

Andelen flickor med minst en respektive två registrerade doser HPV-vaccin

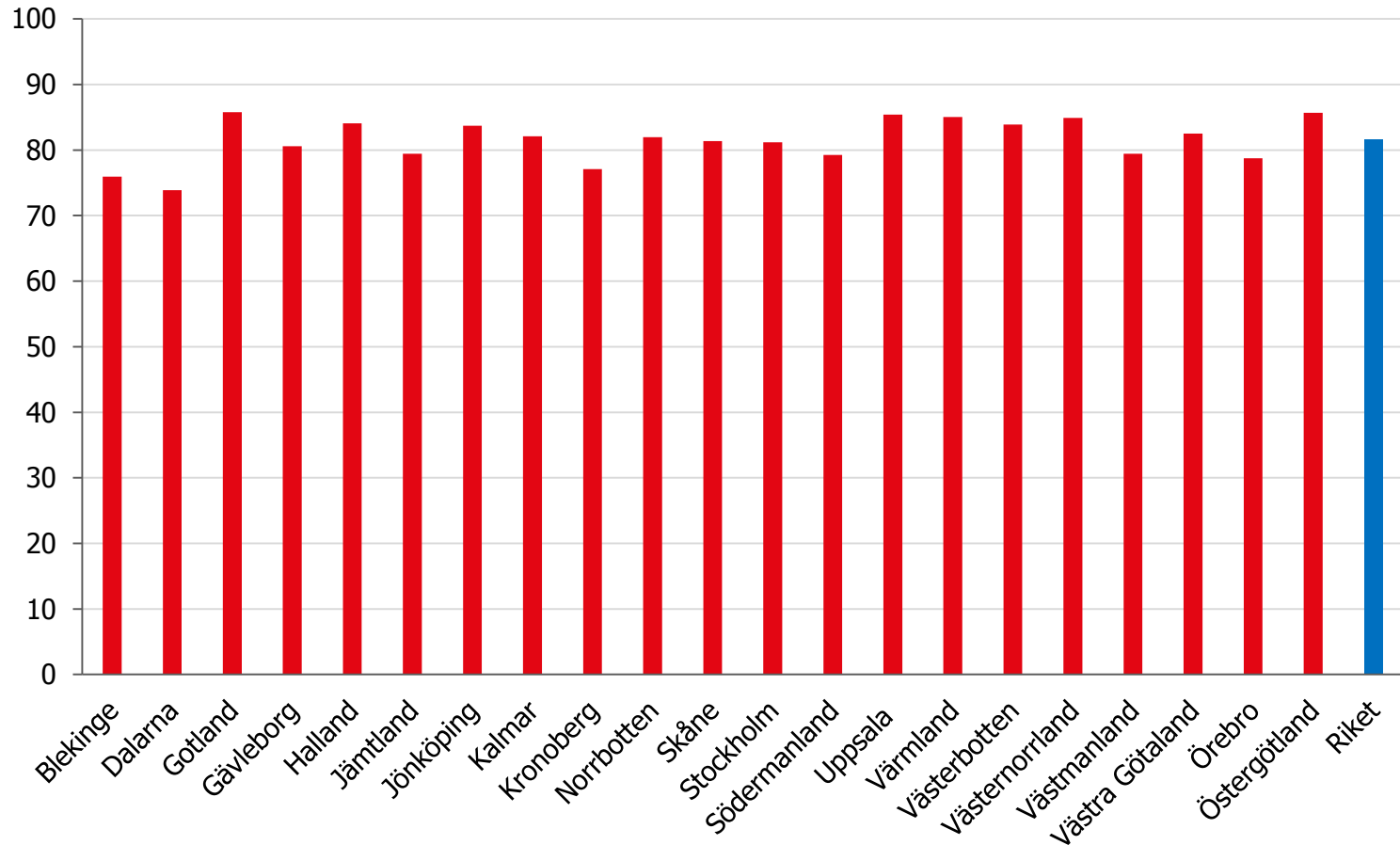
Flickor födda 2003-2005. Vaccinationsdatum t.o.m. 2017-12-31

	Födda 2003		Födda 2004		Födda 2005
	1 dos	2 doser	1 dos	2 doser	1 dos
Blekinge	79,5	70,0	72,6	68,6	75,1
Dalarna	76,9	68,3	74,3	67,0	73,1
Gotland	86,1	76,7	82,3	76,9	82,6
Gävleborg	82,1	77,1	78,5	72,9	81,6
Halland	84,4	79,0	80,2	73,9	79,1
Jämtland	75,9	66,2	76,0	69,9	78,4
Jönköping	81,2	77,7	83,4	80,4	82,7
Kalmar	80,9	78,0	73,0	66,1	79,2
Kronoberg	75,6	69,6	73,9	66,6	74,0
Norrbottnen	80,5	76,2	77,5	70,3	77,5
Skåne	80,1	71,7	74,4	66,2	77,8
Stockholm	80,8	75,0	78,3	71,3	79,9
Södermanland	79,3	67,5	73,5	68,3	80,3
Uppsala	86,2	78,4	80,4	75,2	83,3
Värmland	86,2	79,2	80,5	76,9	85,5
Västerbotten	83,2	79,2	82,7	77,3	80,9
Västernorrland	85,9	82,2	77,7	73,3	84,5
Västmanland	78,9	71,3	76,8	64,3	76,7
Västra Götaland	79,6	74,5	79,6	74,1	79,0
Örebro	79,2	70,9	83,3	71,9	79,1
Östergötland	86,3	81,8	81,9	78,0	84,4
Riket	81,2	74,8	78,2	71,7	79,8

Andelen flickor med minst en registrerad dos HPV-vaccin

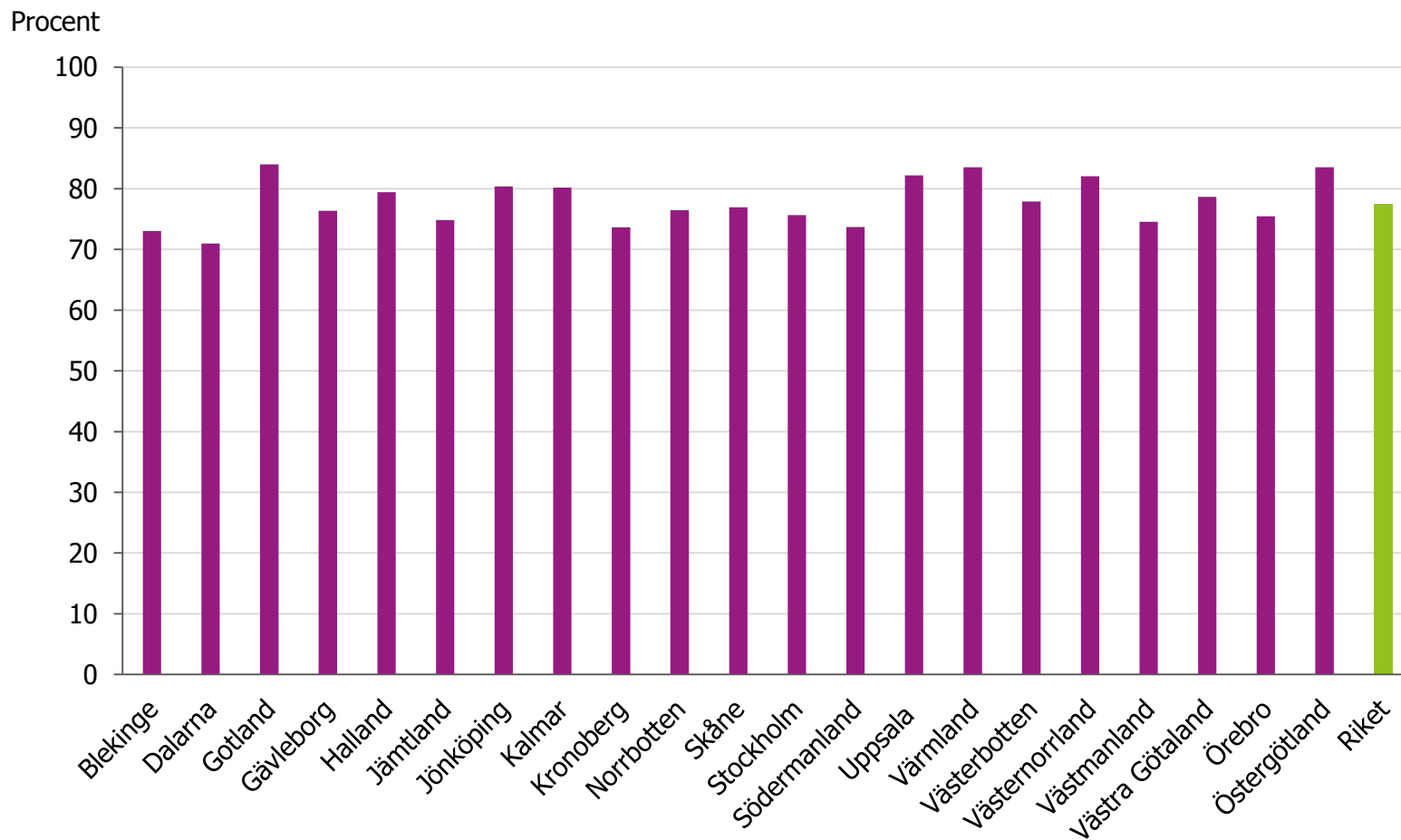
Flickor födda 2002. Vaccinationsdatum tom 2017-12-31

Procent



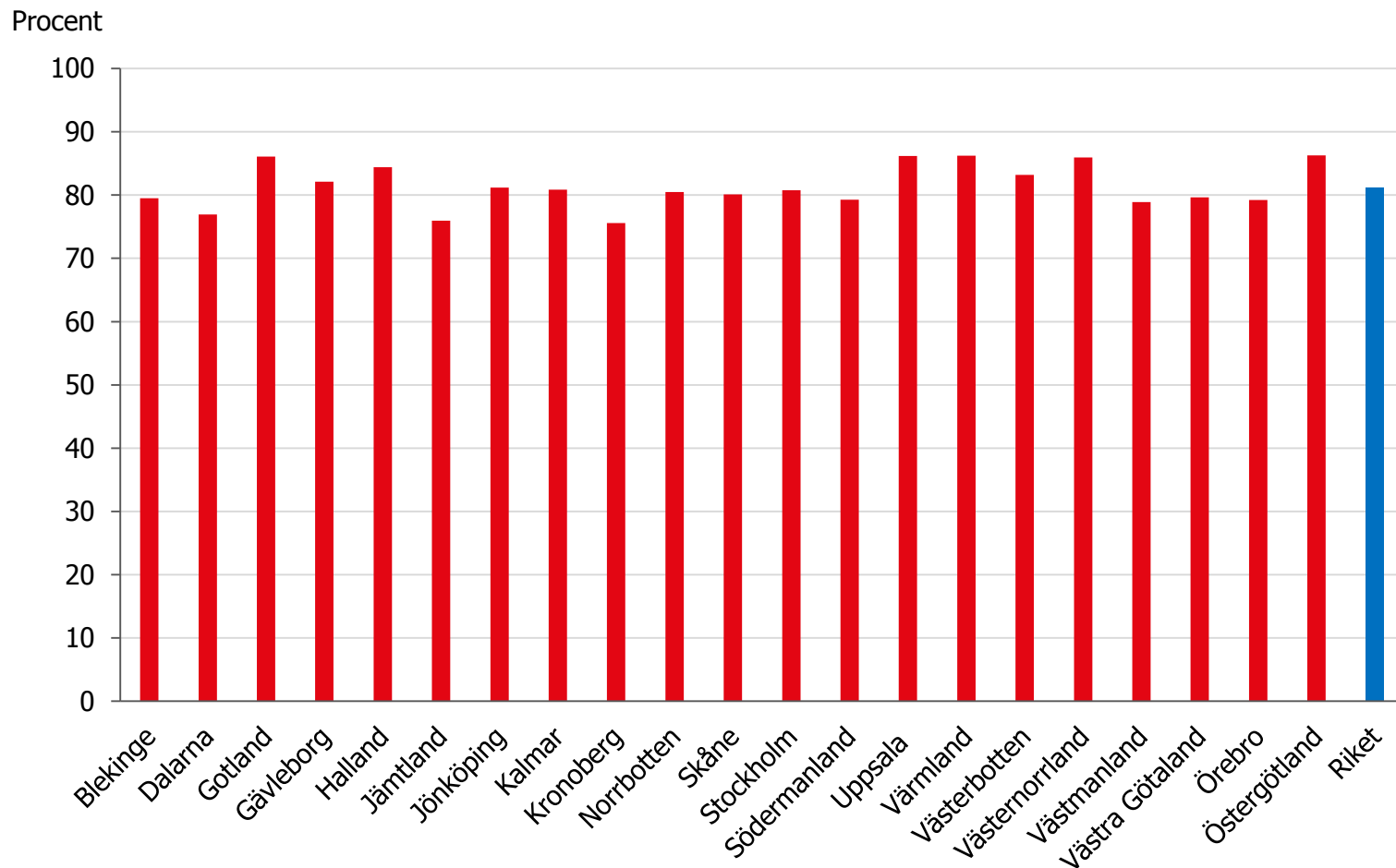
Andelen flickor med minst två registrerade doser HPV-vaccin

Flickor födda 2002. Vaccinationsdatum tom 2017-12-31



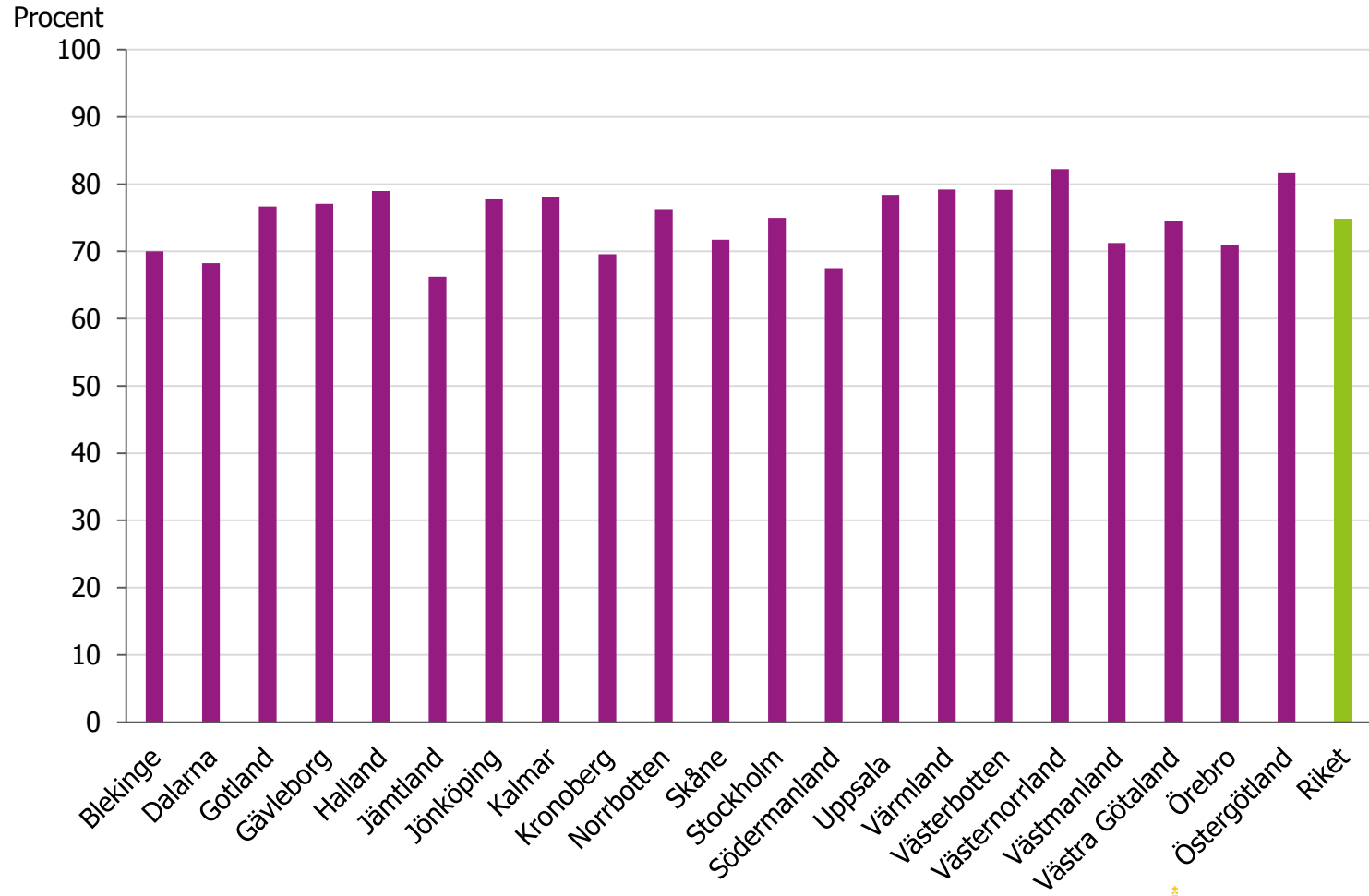
Andelen flickor med minst en registrerad dos HPV-vaccin

Flickor födda 2003. Vaccinationsdatum tom 2017-12-31



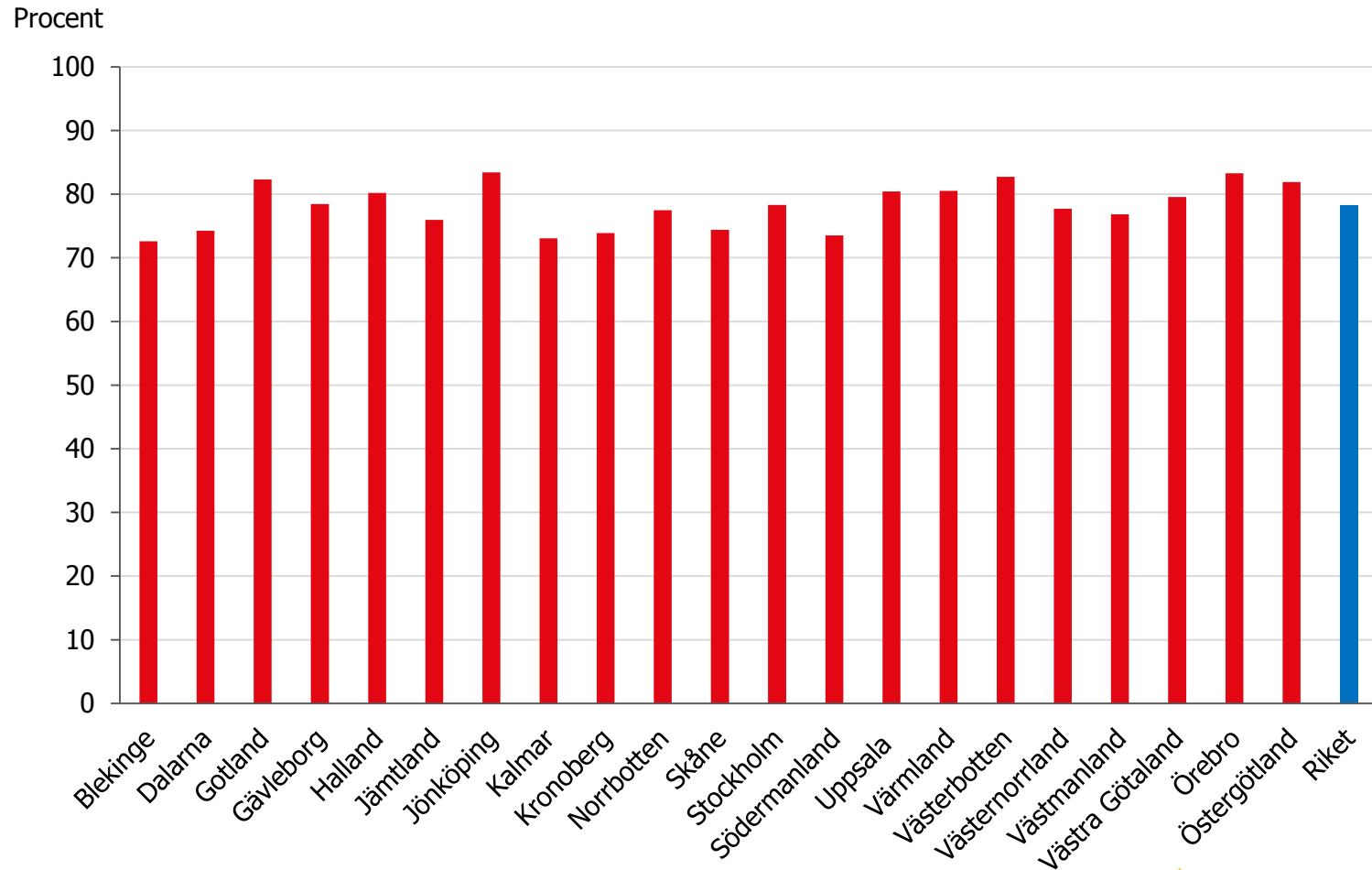
Andelen flickor med minst två registrerade doser HPV-vaccin

Flickor födda 2003. Vaccinationsdatum tom 2017-12-31



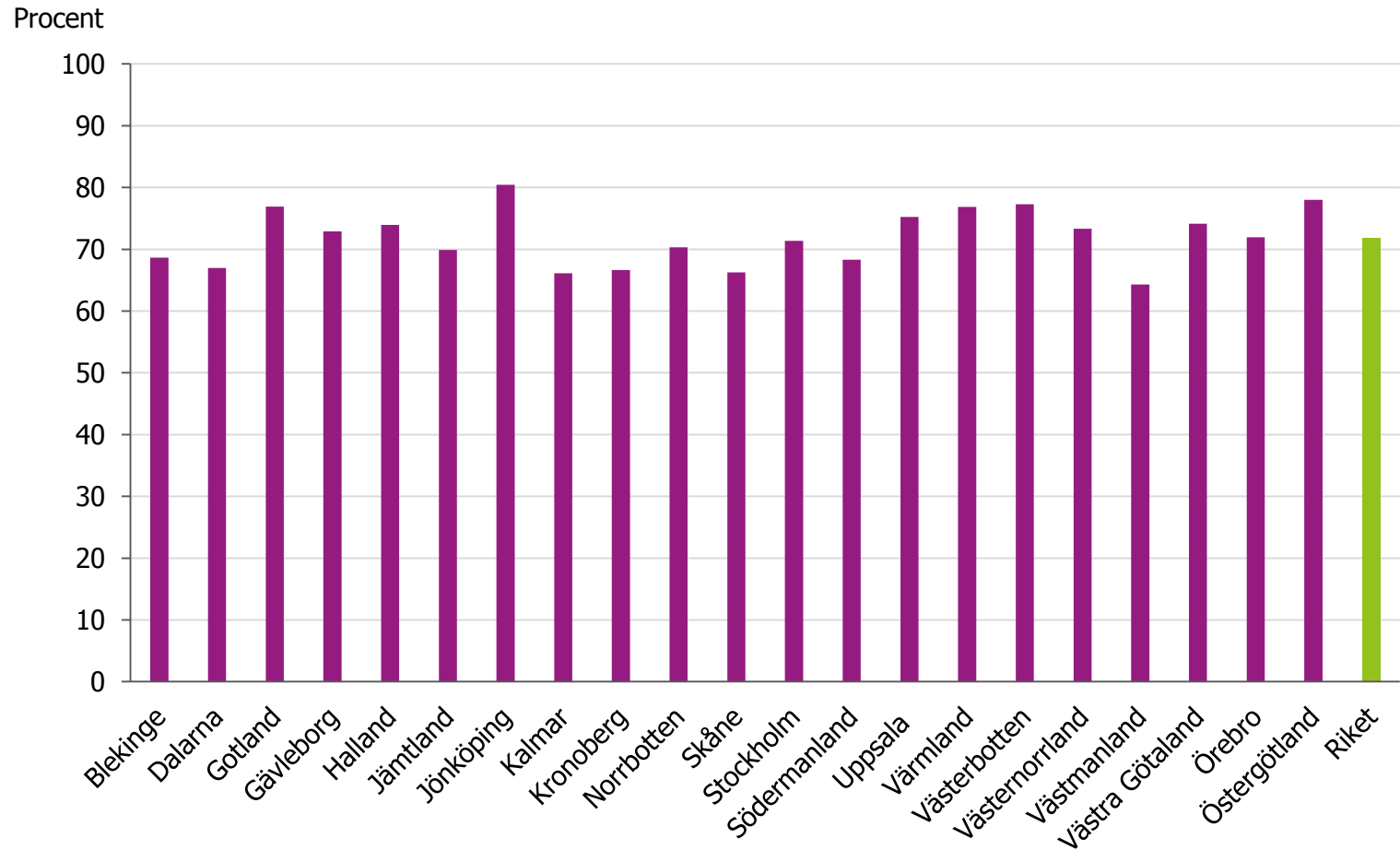
Andelen flickor med minst en registrerad dos HPV-vaccin

Flickor födda 2004. Vaccinationsdatum tom 2017-12-31



Andelen flickor med minst två registrerade doser HPV-vaccin

Flickor födda 2004. Vaccinationsdatum tom 2017-12-31



Andelen flickor med minst en registrerad dos HPV-vaccin

Flickor födda 2005. Vaccinationsdatum tom 2017-12-31

