



Folkhälsomyndigheten

Länsrapport 2019 Gotland

Kommunernas arbete enligt lagen om tobak och liknande produkter



Innehåll

Om Länsrapportens undersökning	4
Målgrupper	4
Utformning	4
Genomförande	4
Svarsfrekvenser.....	5
Länsvisa sammanställningar med resultat från kommunernas arbete enligt lagen om tobak och liknande produkter	5
Statistik och beräkningar	7
Exempeltabell 1.....	7
Exempeltabell 2.....	7
Exempeldiagram 1.....	9
Exempeldiagram 2.....	10
Frågor	11
Resultat för länet och riket i tabeller - Tillsyn över rökfria miljöer	12
Resultat för länet och riket i diagram - Tillsyn över rökfria miljöer	49
Resultat för länet och riket i tabeller - Tillståndsprovning och tillsyn över handel med tobak och liknande produkter	81
Resultat för länet och riket i diagram - Tillståndsprovning och tillsyn över handel med tobak och liknande produkter	104

Om Länsrapportens undersökning

Målgrupper

Länsrapportens undersökning är en totalundersökning som vänder sig till landets samtliga 21 länsstyrelser och 290 kommuner. Det är anställda inom dessa myndigheter som lämnar uppgifter om arbetet med tillsyn enligt alkohollagen och lagen om tobak och liknande produkter samt om det ANDT-förebyggande arbetet. Frågorna i undersökningen besvaras i webbaserade enkäter och uppgifterna redovisas i Folkhälsomyndighetens publika databas Indikatorlabbet och länsvisa resultatsammanställningar.

Utformning

I länsrapportens undersökning svarar respondenterna på frågor om de organisatoriska förutsättningarna för arbetet med tillsyn enligt alkohollagen och lagen om tobak och liknande produkter och det ANDT-förebyggande arbetet, samt på frågor om insatser och aktiviteter inom ramen för arbetet. Frågorna i undersökningen besvaras i webbaserade enkäter som distribueras genom unika webblänkar till varje länsstyrelse, kommun och stadsdel i storstadskommunerna. För den som vill se alla frågorna i 2019 års undersökning hänvisar vi till **Länsrapportens sidor på Folkhälsomyndighetens webbplats.**

Genomförande

Undersökningen genomfördes under perioden 20 november 2019 till 19 februari 2020. Folkhälsomyndigheten distribuerade både länk till den webbenkät som länsstyrelsen skulle svara på och länkar till webbenkäterna för länets kommuner till varje länsstyrelse med e-post. Länsstyrelserna ansvarade sedan för att vidarebefordra kommunenkäten till respektive kommun i länet. Distributionen till storstadskommunernas stadsdelar skedde på motsvarande sätt genom att Folkhälsomyndigheten via epost skickade stadsdelarnas webbenkäter till ANDT-samordnarna på länsstyrelserna i Stockholms län och Västra Götaland. Från och med 2016 års undersökning får varje kommun en unik länk som går till ett startformulär. I det formuläret väljer respondenten sedan vilken del av undersökningen som respondenten ska svara på.

Under den tid då data samlades in gjordes minst fyra uppföljningar av svarsfrekvenser och påminnelser gick ut till länsstyrelser och genom dessa till kommunerna. I uppföljningarna kunde länsstyrelsen se vilka kommuner och stadsdelar som inte besvarat några frågor och vilka som delvis besvarat respektive enkät. På detta sätt fanns förutsättning att göra riktade påminnelser till kommunerna. Efter att datainsamlingen avslutats

kontrollerades uppgifterna som kommuner hade lämnat i undersökningen. Flera uppgifter kunde sedan kompletteras eller justeras.

Svarsfrekvenser

Nedan tabell visar svarsfrekvenser (%) under åren 2016 till och med 2019 för de delenkäter som ingår i länsrapportens undersökning.

Svarsfrekvens för länsrapportens olika delar mellan åren 2016-2019

Delenkät	2016	2017	2018	2019
Kommunens arbete enligt alkohollagen				
-Tillståndsprovning, tillsyn servering	98	97	96	97
-Tillsyn över detaljhandel med folköl	96	97	95	95
Kommunens arbete enligt tobakslagen				
-Tillsyn över detaljhandel med tobaksvaror	94	98	96	97
-Tillsyn över rökfria miljöer	95	96	94	94
Kommunens ANDT-förebyggande arbete	94	93	96	93
Stadsdelarnas ANDT-förebyggande arbete	86	48	100	100
Storstadskommun ANDT-förebyggande arbete	100	100	100	100
Länsstyrelsen - alkoholtillsyn	100	100	100	100
Länsstyrelsen - tobakstillsyn	100	100	100	100
Länsstyrelsen - ANDT-samordning	100	100	100	100

Länsvisa sammanställningar med resultat från kommunernas arbete enligt lagen om tobak och liknande produkter

I denna rapport presenterar vi tabeller med rådata samt figurer för de två delenkäterna: kommunernas arbete med tillsyn över rökfria miljöer och kommunernas arbete med tillståndsprovning och tillsyn över handel med tobak och liknande produkter. Av innehållsförteckningen framgår var resultaten för dessa delenkäter återfinns i rapporten.

År 2019 svarade 281 av 290 kommuner på enkäten om kommunernas arbete med tillståndsprovning och tillsyn över handel med tobak och liknande produkter, och 272 av 290 kommuner besvarade frågorna i enkäten om kommunernas arbete med tillsyn över rökfria miljöer. Det motsvarar en svarsfrekvens på 97 respektive 94 procent.

I tabellerna nedan redovisas antal och andel svarande kommuner för riket samt antal svarande och bortfall för de län som hade bortfall.

Svarsfrekvenser delenkät kommunernas arbete med tillsyn över rökfria miljöer 2019

Län	Antal svarande	Antal bortfall	Antal totalt	Andel svarande
Blekinge	4	1	5	80%
Dalarna	14	1	15	93%
Jämtland	7	1	8	88%
Norrbottnen	11	3	14	79%
Skåne	31	2	33	94%
Stockholm	25	1	26	96%
Uppsala	7	1	8	88%
Värmland	14	2	16	88%
Västerbotten	12	3	15	80%
Västra Götaland	47	2	49	96%
Östergötland	12	1	13	92%
Riket	272	18	290	94%

Svarsfrekvenser delenkät kommunernas arbete med tillsyn över detaljhandel med tobaksvaror 2019

Län	Antal svarande	Antal bortfall	Antal totalt	Andel svarande
Jönköping	12	1	13	92%
Norrbottnen	13	1	14	93%
Skåne	31	2	33	94%
Västerbotten	13	2	15	87%
Västra Götaland	47	2	49	96%
Örebro	11	1	12	92%
Riket	281	9	290	97%

Statistik och beräkningar

I rapportens resultatdel presenteras enkätfrågan med resultat i tabeller. Tabellerna redovisar rådata på kommunnivå i form av antal och en summering av antalen där en summering är tillämplig. Rapporten inkluderar också en figurdel där stapeldiagram redovisar resultat på länsnivå och för riket.

Svarsfrekvensen för enskilda frågor kan variera men generellt är det interna bortfallet litet, det är i större utsträckning följdfrågor som kan ha internt bortfall. Totalt antal och procentandelar beräknas i denna rapport baserade på de antal kommuner som svarade på frågan. Hur man ska tolka statistik i tabeller och diagram förklaras i följande exempel.

Exempeltabell 1

5. Har kommunen under 2019 genomfört tillsynsbesök över rökfria miljöer tillsammans med någon annan myndighet (samordnad tillsyn)?

Kommun	Ja	Nej
Gotland	✓	-
Gotland	1	0
Riket	34	235

Tabellen redovisar hur varje kommun i länet svarade på frågan. En bock betyder att kommunen valt detta svarsalternativ och ett streck (-) innebär "inte valt" eller "inget svar". En summering för länets kommuner visas på näst sista raden och på sista raden finns en summering av de uppgifter som kommunerna totalt i riket har uppgett. I de tabeller där det finns många svarsalternativ har varje alternativ döpt om till Alt 1, Alt 2 etc. och det finns därför en förklaring vad de olika alternativen står för.

Exempeltabell 2

5.1 Med vilka andra myndigheter genomförde kommunen under 2019 gemensamma tillsynsbesök (samordnad tillsyn)?

Alt 1 = Polismyndigheten

Alt 2 = Länsstyrelsen

Alt 3 = Skatteverket

Alt 4 = Arbetsmiljöverket

Alt 5 = Annan nämnd eller motsvarande inom kommunen.

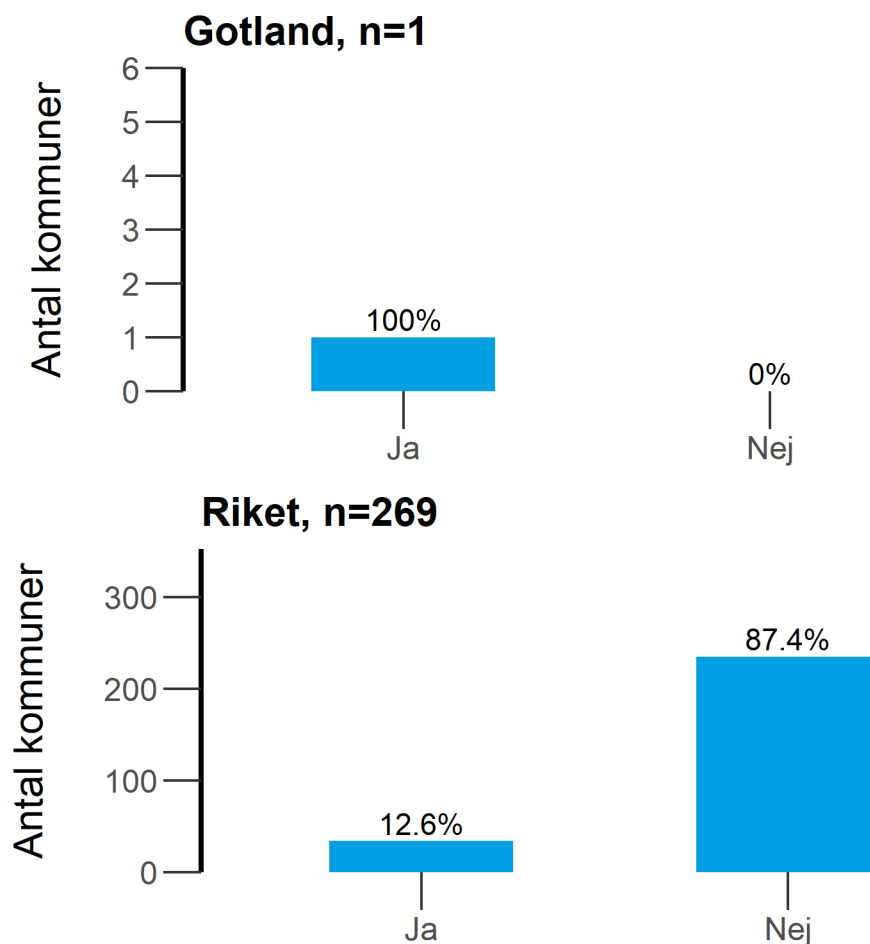
Alt 6 = Andra.

Kommun	Alt 1	Alt 2	Alt 3	Alt 4	Alt 5	Alt 6
Gotland	✓	-	-	-	✓	-
Gotland	1	0	0	0	1	0
Riket	26	1	15	4	19	8

I tabellen för fråga 5.1 redovisas de kommunerna som svarade Ja på fråga 3. Frågan är alltså villkorad av svaret som gavs i den inledande frågan.

Exempeldiagram 1

5. Har kommunen under 2019 genomfört tillsynsbesök över rökfria miljöer tillsammans med någon annan myndighet (samordnad tillsyn)?



Av de 1 kommunerna i länet har 1 lämnat svar på frågan. 1 kommuner (100%) svarade Ja, 0 kommuner (0%) svarade Nej. Basen för andelsberäkningarna är de kommuner som besvarat frågan (n=1). Det första stapeldiagrammet redovisar antal och andelar för länet. Påföljande diagram visar fördelningen i riket.

Exempeldiagram 2

5.1 Med vilka andra myndigheter genomförde kommunen under 2019 gemensamma tillsynsbesök (samordnad tillsyn)?

Alt 1 = Polismyndigheten

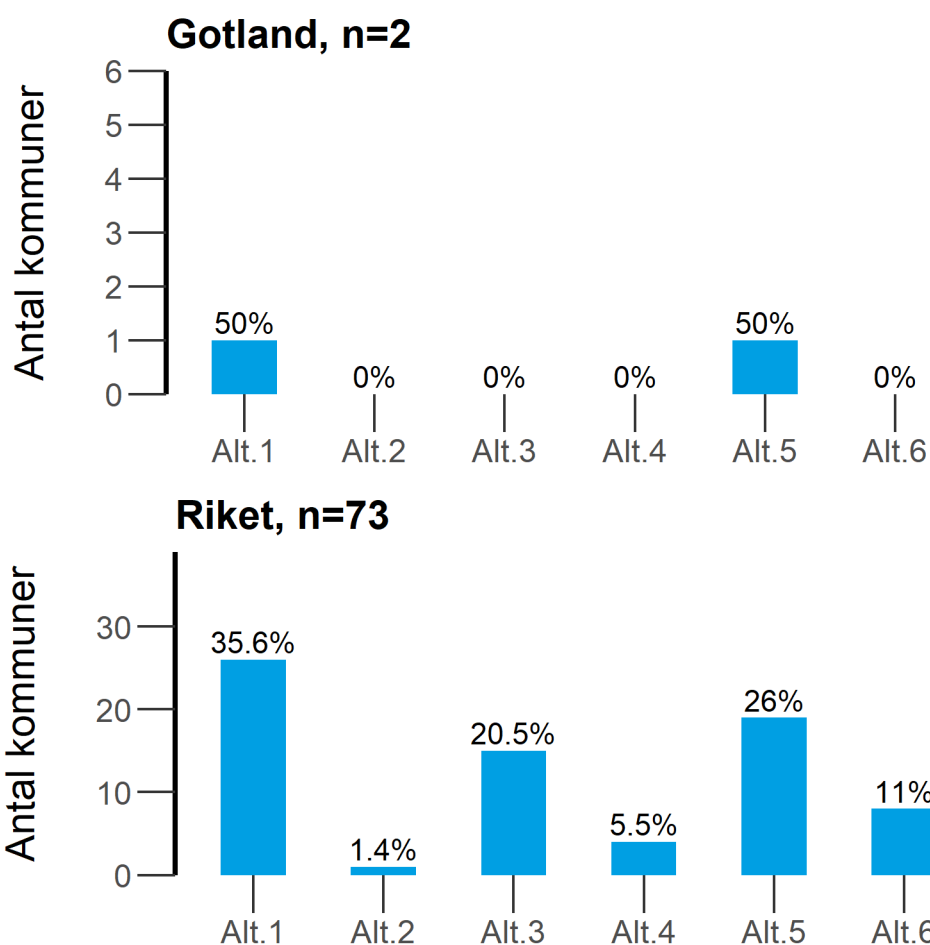
Alt 2 = Länsstyrelsen

Alt 3 = Skatteverket

Alt 4 = Arbetsmiljöverket

Alt 5 = Annan nämnd eller motsvarande inom kommunen.

Alt 6 = Andra.



Det här diagrammet presenterar resultatet på en följdfråga och här är det uppgifterna från de kommuner som svarat Ja på fråga 5 som redovisas.

Av de kommunerna i länet (n=1 som svarat på fråga 5.1 svarade 1 (50%) Polismyndigheten, 0 (0%) svarade Länsstyrelsen, 0 (0%) svarade Skatteverket, 0 (0%) svarade Arbetsmiljöverket, 1 (50%) svarade Annan

nämnd eller motsvarande i kommunen och 0 (0%) svarade Andra. Det två stapeldiagrammen redovisar resultat för länet och för riket.

Frågor

Om du har frågor på denna rapport, eller förslag på hur rapporten skulle kunna förbättras, kan du vända dig till Ulrika Owen, via epost till ulrika.owen@folkhalsomyndigheten.se eller på telefon 010-205 28 83.

Resultat för länet och riket i tabeller - Tillsyn över rökfria miljöer

2. Hur mycket arbetstid använde kommunen för tillsyn över rökfria miljöer under 2019?

Kommun	Årsarbetskraft
Gotland	0,25
Gotland	0,25
Riket	10,042

3. Samordnade kommunen under 2019 sin tillsyn över rökfria miljöer med tillsyn över närliggande områden som kontrollerar samma tillsynsobjekt?

Kommun	Ja	Nej
Gotland	✓	-
Gotland	1	0
Riket	178	93

4. Har er kommun enligt någon form av avtal under 2019 överlåtit till någon annan kommun eller annan aktör att utöva tillsyn över rökfria miljöer i den egna kommunen? (Kommunallag (2017:725) 3 kap. 8-9 §§ och 9 kap. 37§)

Kommun	Ja	Nej
Gotland	-	✓
Gotland	0	1
Riket	49	223

5. Har kommunen under 2019 genomfört tillsynsbesök över rökfria miljöer tillsammans med någon annan myndighet (samordnad tillsyn)?

Kommun	Ja	Nej
Gotland	✓	-
Gotland	1	0
Riket	34	235

5.1 Med vilka andra myndigheter genomförde kommunen under 2019 gemensamma tillsynsbesök (samordnad tillsyn)?

Alt 1 = Polismyndigheten

Alt 2 = Länsstyrelsen

Alt 3 = Skatteverket

Alt 4 = Arbetsmiljöverket

Alt 5 = Annan nämnd eller motsvarande inom kommunen.

Alt 6 = Andra.

Kommun	Alt 1	Alt 2	Alt 3	Alt 4	Alt 5	Alt 6
Gotland	✓	-	-	-	✓	-
Gotland	1	0	0	0	1	0
Riket	26	1	15	4	19	8

6. Deltog din kommun under 2019 i nätverk för kommunala tobakstillsynshandläggare som länsstyrelsen organiserar?

Alt 1 = Ja, i stor utsträckning

Alt 2 = Ja, i viss utsträckning

Alt 3 = Nej

Alt 4 = Vet inte

Kommun	Alt 1	Alt 2	Alt 3	Alt 4
Gotland	-	✓	-	-
Gotland	0	1	0	0
Riket	106	106	39	21

6.1 Av vilken anledning deltog kommunen inte i nätverket som länsstyrelsen organiserade under 2019?

Alt 1 = Har inte funnits behov

Alt 2 = Resursbrist

Alt 3 = Annat.

Kommun	Alt 1	Alt 2	Alt 3
Gotland	0	0	0
Riket	3	21	15

6.2 Gav detta nätverk ett stöd i kommunens arbete med tobakstillsynsfrågor avseende rökfria miljöer under 2019?

Alt 1 = Ja, i stor utsträckning

Alt 2 = Ja, i viss utsträckning

Alt 3 = Nej

Alt 4 = Vet inte

Kommun	Alt 1	Alt 2	Alt 3	Alt 4
Gotland	✓	-	-	-
Gotland	1	0	0	0
Riket	72	119	12	7

7. Har kommunen vänt sig till länsstyrelsen för råd vad avser kommunens arbete med tillsyn över rökfria miljöer under 2019? (7 kap. 2§ 1p.)

Kommun	Ja	Nej	Vet inte
Gotland	✓	-	-
Gotland	1	0	0
Riket	99	150	21

7.1 Av vilken anledning har kommunen inte vänt sig till länsstyrelsen för råd under 2019?

Alt 1 = Har inte funnits behov

Alt 2 = Annat.

Kommun	Alt 1	Alt 2
Gotland	0	0
Riket	120	29

7.2 Har länsstyrelsens råd varit ett stöd i kommunens arbete under 2019?

Alt 1 = Ja, i stor utsträckning

Alt 2 = Ja, i viss utsträckning

Alt 3 = Nej

Alt 4 = Vet inte

Kommun	Alt 1	Alt 2	Alt 3	Alt 4
Gotland	✓	-	-	-
Gotland	1	0	0	0
Riket	35	55	8	1

8. Finns något speciellt område i lagen om tobak och liknande produkter som din kommun känner behov av att länsstyrelsen informerar om?

Alt 1 = Rökfria skolgårdar

Alt 2 = Rökfria serveringsmiljöer (inkl. uteserveringar)

Alt 3 = Rökfria lokaler i övrigt (t ex lokaler dit allmänheten har tillträde)

Alt 4 = Hur man gör tillsyn över rökfria miljöer

Alt 5 = Administrativa sanktioner

(Tabellen fortsätter på nästa sida)

Kommun	Alt 1	Alt 2	Alt 3	Alt 4	Alt 5
Gotland	-	-	-	✓	✓
Gotland	0	0	0	1	1
Riket	90	87	90	123	105

8. Finns något speciellt område i lagen om tobak och liknande produkter som din kommun känner behov av att länsstyrelsen informerar om?

Alt 6 = Annat inom tillsyn över rökfria miljöer.

Alt 7 = Det finns inget sådant behov

Alt 7 = Rökfria entréer

Alt 8 = Rökfria lekplatser

Alt 9 = Rökfria idrottsanläggningar utomhus

Alt 10 = Rökfria utomhusområden i anslutning till kollektiva färdmedel

Kommun	Alt 6	Alt 7	Alt 7 1	Alt 8	Alt 9	Alt 10
Gotland	-	-	-	-	-	-
Gotland	0	0	0	0	0	0
Riket	26	30	30	105	105	127

9. Deltog kommunen under 2019 i något annat nätverk för kommunala tobakshandläggare utöver det som länsstyrelsen organiserar?

Kommun	Ja	Nej
Gotland	-	✓
Gotland	0	1
Riket	79	190

10. Använde kommunen en tillsynsplan för tillsyn över rökfria miljöer under 2019?

Kommun	Ja	Nej
Gotland	✓	-
Gotland	1	0
Riket	194	76

10.1 Var tillsynsplanen antagen genom ett politiskt beslut?

Kommun	Ja	Nej	Vet inte
Gotland	✓	-	-
Gotland	1	0	0
Riket	171	14	9

10.2 Vid upprättandet av tillsynsplanen, gjorde kommunen ett urval av rökfria miljöer för planerade tillsynsbesök?

Kommun	Ja	Nej
Gotland	-	✓
Gotland	0	1
Riket	131	63

10.2.1 Utgick kommunen från en riskbedömning i sitt urval?

Kommun	Ja	Nej
Gotland	0	0
Riket	100	31

11. Lagen om tobak och liknande produkter förbjuder rökning på vissa platser utomhus. I vilken utsträckning upprätthölls rökförbudet på nedan utpekade platser under 2019 enligt kommunens bedömning?

Uteserveringar

Alt 1 = I liten utsträckning

Alt 2 = I viss utsträckning

Alt 3 = I hög utsträckning

Alt 4 = Kan inte bedöma

Kommun	Alt 1	Alt 2	Alt 3	Alt 4
Gotland	-	-	✓	-
Gotland	0	0	1	0
Riket	1	25	126	105

11. Lagen om tobak och liknande produkter förbjuder rökning på vissa platser utomhus. I vilken utsträckning upprätthölls rökförbudet på nedan utpekade platser under 2019 enligt kommunens bedömning?

Utomhusområden i anslutning till kollektiva färdmedel

Alt 1 = I liten utsträckning

Alt 2 = I viss utsträckning

Alt 3 = I hög utsträckning

Alt 4 = Kan inte bedöma

Kommun	Alt 1	Alt 2	Alt 3	Alt 4
Gotland	-	-	-	✓
Gotland	0	0	0	1
Riket	24	45	16	172

11. Lagen om tobak och liknande produkter förbjuder rökning på vissa platser utomhus. I vilken utsträckning upprätthölls rökförbudet på nedan utpekade platser under 2019 enligt kommunens bedömning? **Inhägna**
idrottsanläggningar utomhus

Alt 1 = I liten utsträckning

Alt 2 = I viss utsträckning

Alt 3 = I hög utsträckning

Alt 4 = Kan inte bedöma

Kommun	Alt 1	Alt 2	Alt 3	Alt 4
Gotland	-	-	-	✓
Gotland	0	0	0	1
Riket	3	17	30	206

11. Lagen om tobak och liknande produkter förbjuder rökning på vissa platser utomhus. I vilken utsträckning upprätthölls rökförbudet på nedan utpekade platser under 2019 enligt kommunens bedömning? **Lekplatser som allmänheten har tillträde till**

Alt 1 = I liten utsträckning

Alt 2 = I viss utsträckning

Alt 3 = I hög utsträckning

Alt 4 = Kan inte bedöma

Kommun	Alt 1	Alt 2	Alt 3	Alt 4
Gotland	-	-	-	✓
Gotland	0	0	0	1
Riket	8	16	30	202

11. Lagen om tobak och liknande produkter förbjuder rökning på vissa platser utomhus. I vilken utsträckning upprätthölls rökförbudet på nedan utpekade platser under 2019 enligt kommunens bedömning? **Entréer till lokaler och andra utrymmen som allmänheten har tillträde till**

Alt 1 = I liten utsträckning

Alt 2 = I viss utsträckning

Alt 3 = I hög utsträckning

Alt 4 = Kan inte bedöma

Kommun	Alt 1	Alt 2	Alt 3	Alt 4
Gotland	✓	-	-	-
Gotland	1	0	0	0
Riket	20	60	34	144

11. Lagen om tobak och liknande produkter förbjuder rökning på vissa platser utomhus. I vilken utsträckning upprätthölls rökförbudet på nedan utpekade platser under 2019 enligt kommunens bedömning? **Skolgårdar**

Alt 1 = I liten utsträckning

Alt 2 = I viss utsträckning

Alt 3 = I hög utsträckning

Alt 4 = Kan inte bedöma

Kommun	Alt 1	Alt 2	Alt 3	Alt 4
Gotland	-	-	✓	-
Gotland	0	0	1	0
Riket	10	77	109	72

11. Lagen om tobak och liknande produkter förbjuder rökning på vissa platser utomhus. I vilken utsträckning upprätthölls rökförbudet på nedan utpekade platser under 2019 enligt kommunens bedömning?

Utomhusområden vid förskolor och fritidshem

Alt 1 = I liten utsträckning

Alt 2 = I viss utsträckning

Alt 3 = I hög utsträckning

Alt 4 = Kan inte bedöma

Kommun	Alt 1	Alt 2	Alt 3	Alt 4
Gotland	-	-	✓	-
Gotland	0	0	1	0
Riket	5	22	138	95

12. Genomförde kommunen under 2019 någon informationsinsats om det utökade rökförbudet till ansvariga för de områden som omfattas?

Kommun	Ja	Nej
Gotland	✓	-
Gotland	1	0
Riket	225	45

13. Bedrev kommunen något arbete som syftar till att förbättra efterlevnaden av bestämmelsen om rökfria skolgårdar under 2019?

Alt 1 = Samverkan med ANDT-samordnare eller motsvarande i kommunen

Alt 2 = Samverkan med skolor i kommunen

Alt 3 = Organiserade utbildningstillfällen/sammankomster för skolor (ansvariga och/eller skolpersonal) under 2019.

Alt 4 = Arbete med skolor avseende policyfrågor

Alt 5 = Utbildning och information i samband med tillsynsbesök

Alt 6 = Utskick/utlämnande av information till skolor (ansvariga och/eller personal) om rökförbudet

Alt 7 = Genomförande eller sammanställning av kartläggningar eller undersökningar om förekomst av rökning på skolgårdar

(Tabellen fortsätter på nästa sida)

Kommun	Alt 1	Alt 2	Alt 3	Alt 4	Alt 5	Alt 6	Alt 7
Gotland	-	-	-	-	-	-	✓
Gotland	0	0	0	0	0	0	1
Riket	50	30	7	11	104	83	18

13. Bedrev kommunen något arbete som syftar till att förbättra efterlevnaden av bestämmelsen om rökfria skolgårdar under 2019?

Alt 8 = Mediaarbete utifrån kartläggningar eller undersökningar om förekomst av rökning på skolgårdar

Alt 9 = Åtterrapporering till beslutsfattare utifrån kartläggningar eller undersökningar om förekomst av rökning på skolgårdar

Alt 10 = Spridning av stödmaterial till skolor och föräldrar om rökförbudet på skolgårdar

Alt 11 = Samarbete med idéburna organisationer som arbetar med skolan på området

Alt 12 = Annat

Alt 13 = Nej något sådant arbete bedrevs inte under 2019.

Kommun	Alt 8	Alt 9	Alt 10	Alt 11	Alt 12	Alt 13
Gotland	-	✓	-	-	-	-
Gotland	0	1	0	0	0	0
Riket	6	21	20	0	20	83

14. Genomförde kommunen tillsynsbesök enligt bestämmelser om rökfria lokaler och miljöer i lagen om tobak och liknande produkter under 2019? (7 kap. 3§ 4p.)

Kommun	Ja	Nej
Gotland	✓	-
Gotland	1	0
Riket	198	74

14.1 Uppge orsak varför kommunen valt att inte genomföra tillsynsbesök under 2019?

Alt 1 = Tillsynsbesök var inte med i tillsynsplanen för året

Alt 2 = Resursbrist

Alt 3 = Annat

Kommun	Alt 1	Alt 2	Alt 3
Gotland	0	0	0
Riket	20	29	25

14.2 Genomförde kommunen tillsynsbesök avseende de rökfria utomhusmiljöerna under 2019?

Alt 1 = Ja, på uteserveringar

Alt 2 = Ja, på utomhusområden i anslutning till kollektiva färdmedel

Alt 3 = Ja, på inhägnade idrottsanläggningar utomhus

Alt 4 = Ja, på lekplatser som allmänheten har tillträde till

Alt 5 = Ja, vid entréer till lokaler och andra utrymmen som allmänheten har tillträde till

Alt 6 = Ja, vid skolgårdar

Alt 7 = Ja, vid utomhusområden vid förskolor och fritidshem

Alt 8 = Nej, inga tillsynsbesök gjordes på något av de rökfria utomhusområdena

Kommun	Alt 1	Alt 2	Alt 3	Alt 4	Alt 5	Alt 6	Alt 7	Alt 8
Gotland	✓	-	-	-	✓	✓	-	-
Gotland	1	0	0	0	1	1	0	0
Riket	91	30	11	17	73	132	97	7

14.3 Hur många skolor fick tillsynsbesök under 2019?

Kommun	Antal
Gotland	40
Gotland	40
Riket	1273

14.3.1 Hur många av det totala antalet skolor som besöktes under 2019
avsåg: **Gymnasieskolor.**

Kommun	Antal
Gotland	3
Gotland	3
Riket	253

14.3.1 Hur många av det totala antalet skolor som besöktes under 2019
avsåg: **Grundskolor med högstadium.**

Kommun	Antal
Gotland	6
Gotland	6
Riket	560

14.4 Hur många tillsynsbesök i skolor genomfördes totalt under 2019?

Kommun	Antal
Gotland	40
Gotland	40
Riket	1477

14.5 Användes standardiserade tillsynsprotokoll vid tillsyn över rökfria skolgårdar under 2019?

Alt 1 = Tillsynsprotokoll användes alltid eller ofta vid tillsynsbesök

Alt 2 = Tillsynsprotokoll användes ibland vid tillsynsbesök

Alt 3 = Tillsynsprotokoll användes sällan eller aldrig vid tillsynsbesök

Kommun	Alt 1	Alt 2	Alt 3
Gotland	✓	-	-
Gotland	1	0	0
Riket	118	12	42

14.6 När brister eller felaktigheter upptäcktes vid tillsynsbesök på skolor under 2019, ungefär i vilken utsträckning skedde frivillig rättelse?

Alt 1 = Frivillig rättelse skedde alltid

Alt 2 = Frivillig rättelse skedde ofta

Alt 3 = Frivillig rättelse skedde ibland

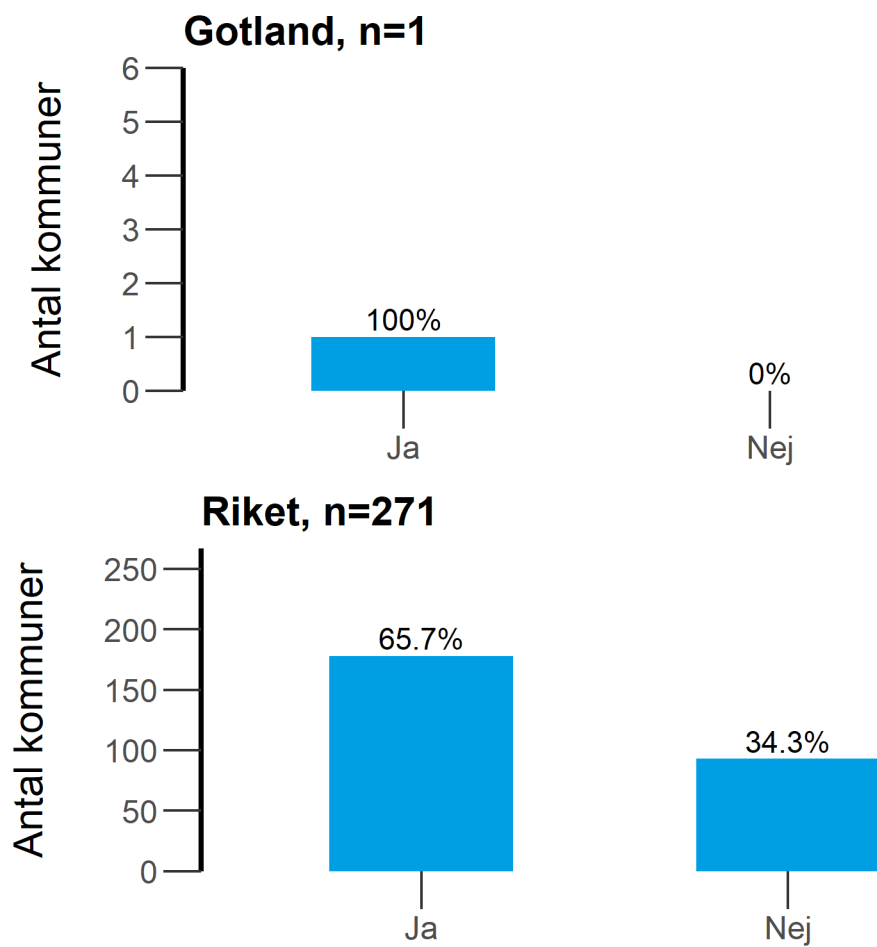
Alt 4 = Frivillig rättelse skedde sällan eller aldrig

Alt 5 = Några brister upptäcktes inte vid tillsynsbesök

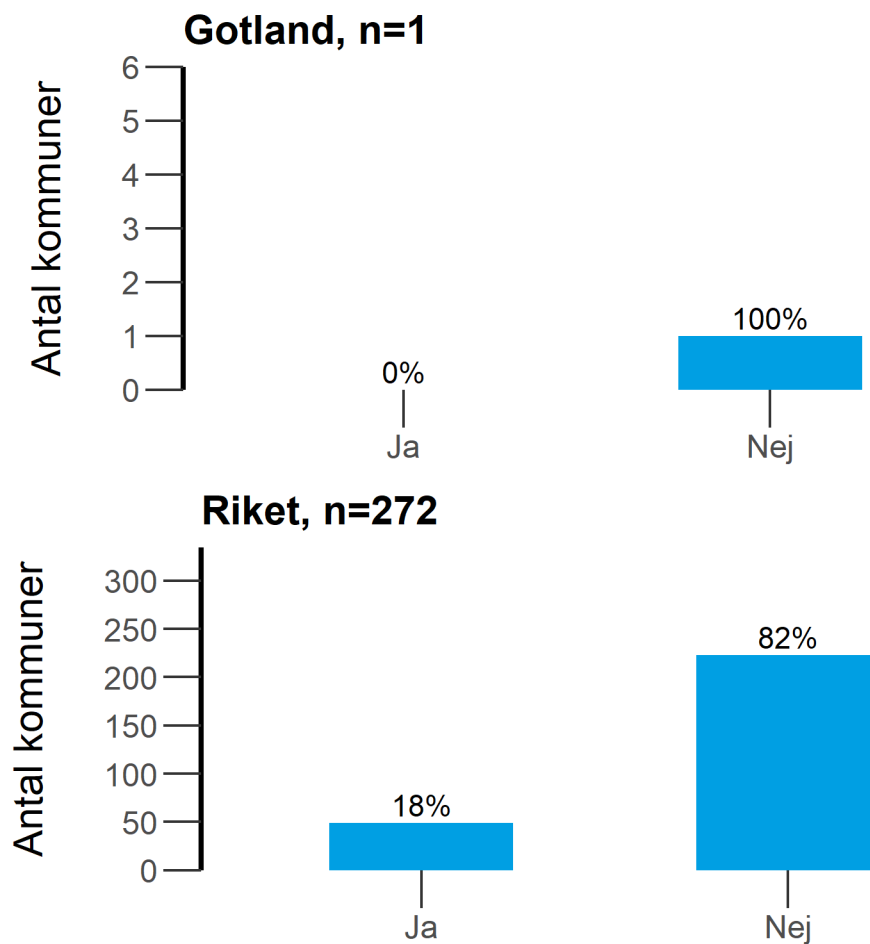
Kommun	Alt 1	Alt 2	Alt 3	Alt 4	Alt 5
Gotland	-	✓	-	-	-
Gotland	0	1	0	0	0
Riket	37	48	15	6	51

Resultat för länet och riket i diagram - Tillsyn över rökfria miljöer

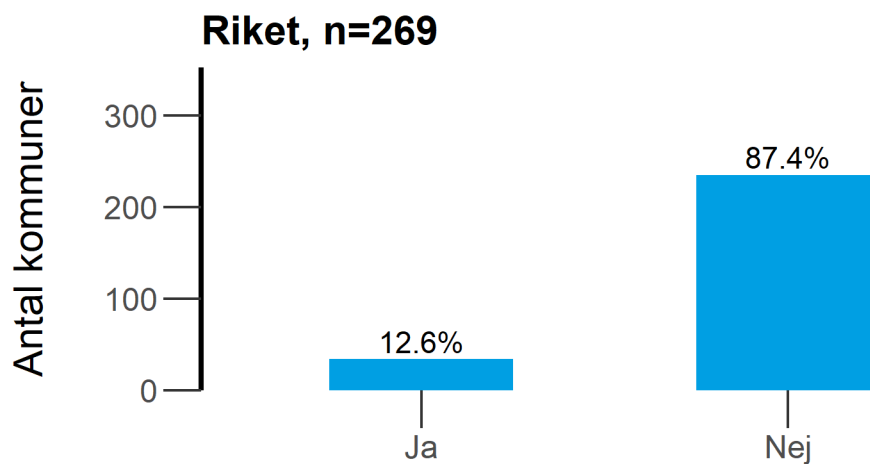
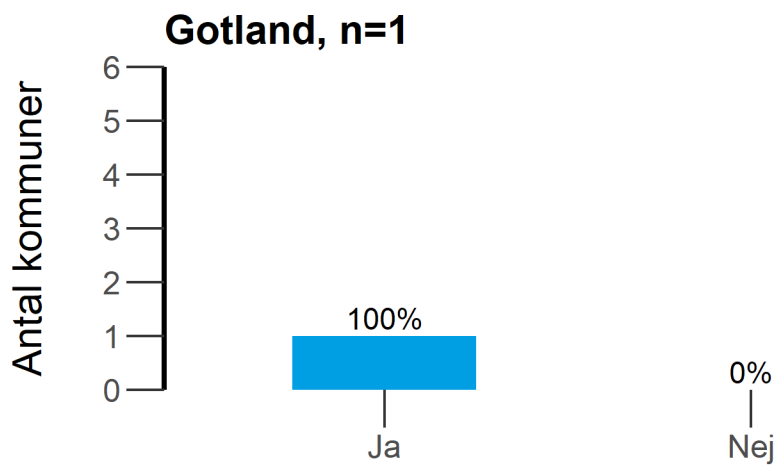
3. Samordnade kommunen under 2019 sin tillsyn över rökfria miljöer med tillsyn över närliggande områden som kontrollerar samma tillsynsobjekt?



4. Har er kommun enligt någon form av avtal under 2019 överlåtit till någon annan kommun eller annan aktör att utöva tillsyn över rökfria miljöer i den egna kommunen? (Kommunallag (2017:725) 3 kap. 8-9 §§ och 9 kap. 37§)



5. Har kommunen under 2019 genomfört tillsynsbesök över rökfria miljöer tillsammans med någon annan myndighet (samordnad tillsyn)?



5.1 Med vilka andra myndigheter genomförde kommunen under 2019 gemensamma tillsynsbesök (samordnad tillsyn)?

Alt 1 = Polismyndigheten

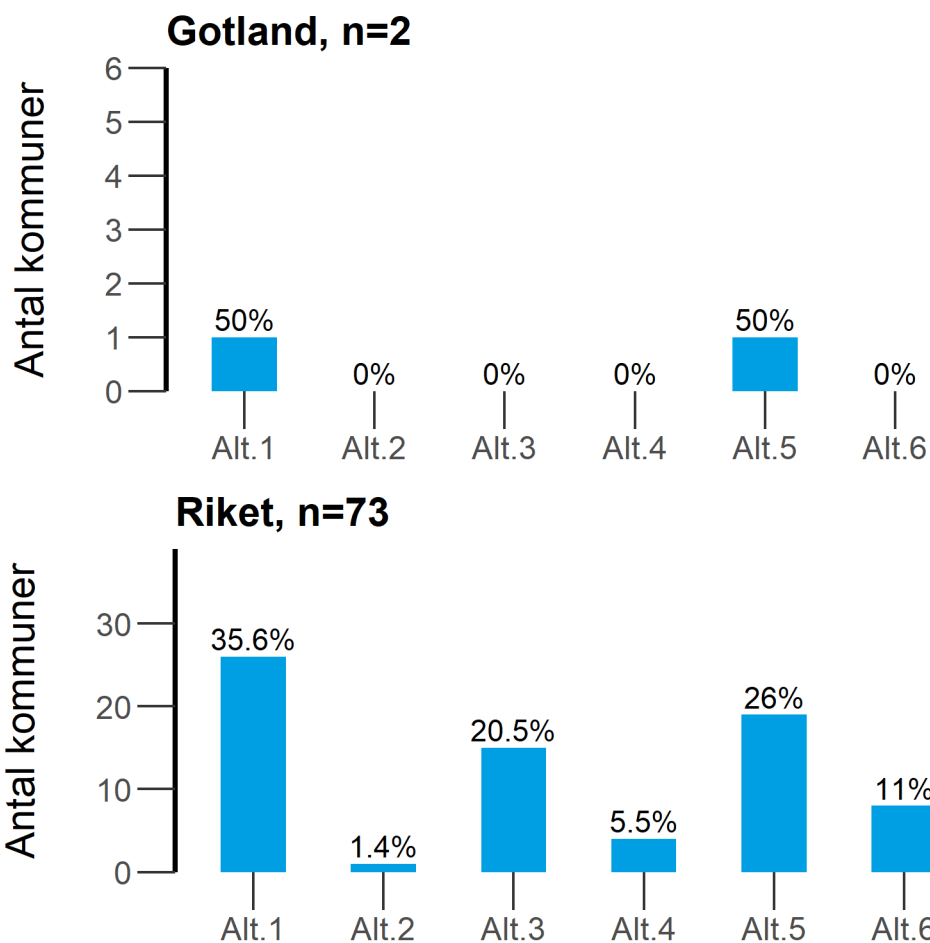
Alt 2 = Länsstyrelsen

Alt 3 = Skatteverket

Alt 4 = Arbetsmiljöverket

Alt 5 = Annan nämnd eller motsvarande inom kommunen.

Alt 6 = Andra.



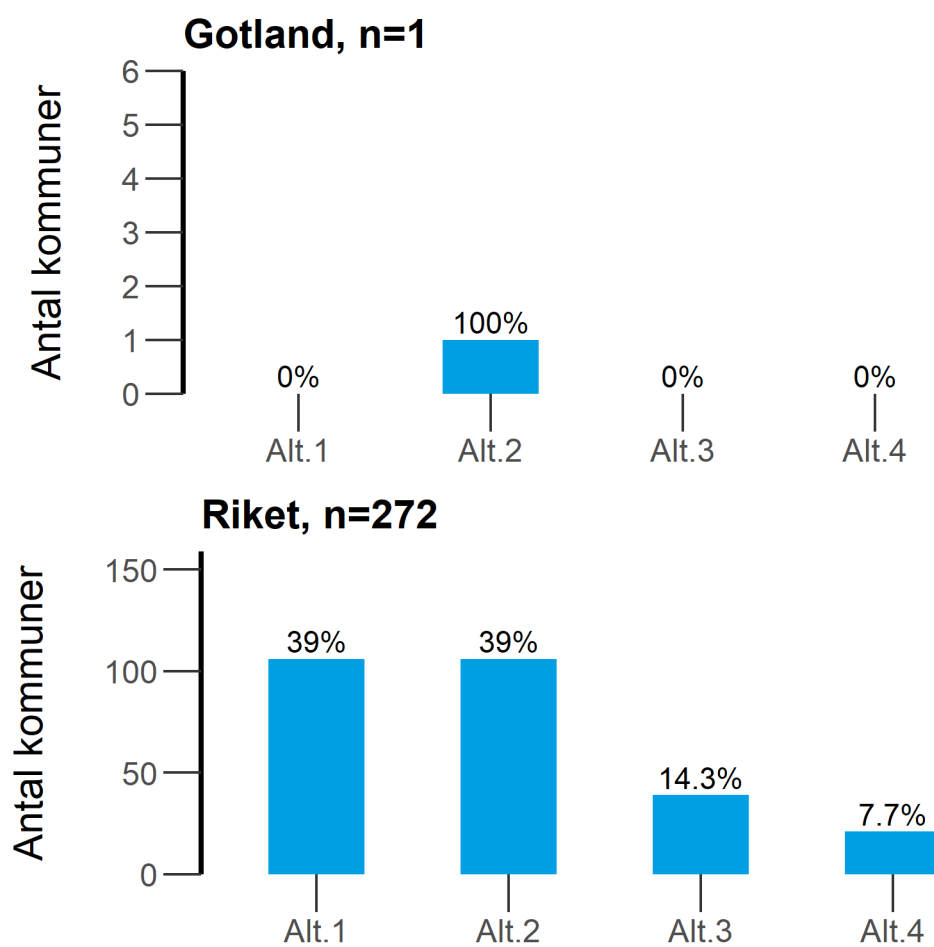
6. Deltog din kommun under 2019 i nätverk för kommunala tobakstillsynshandläggare som länsstyrelsen organiserar?

Alt 1 = Ja, i stor utsträckning

Alt 2 = Ja, i viss utsträckning

Alt 3 = Nej

Alt 4 = Vet inte

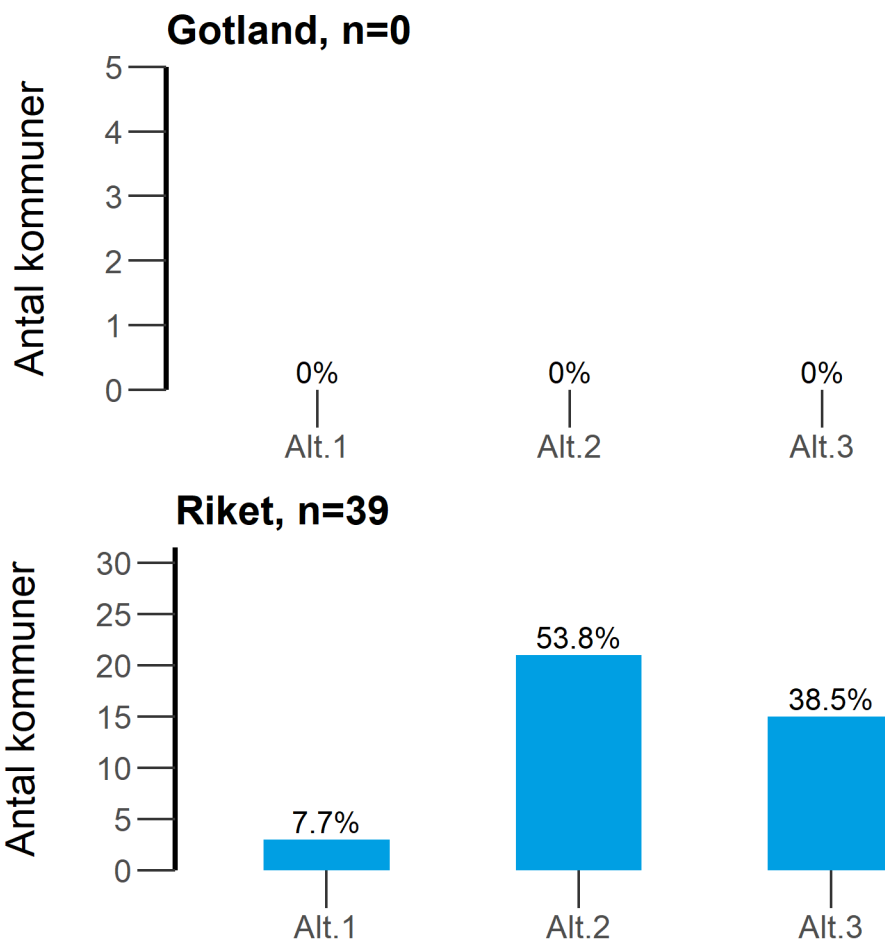


6.1 Av vilken anledning deltog kommunen inte i nätverket som länsstyrelsen organiserade under 2019?

Alt 1 = Har inte funnits behov

Alt 2 = Resursbrist

Alt 3 = Annat.



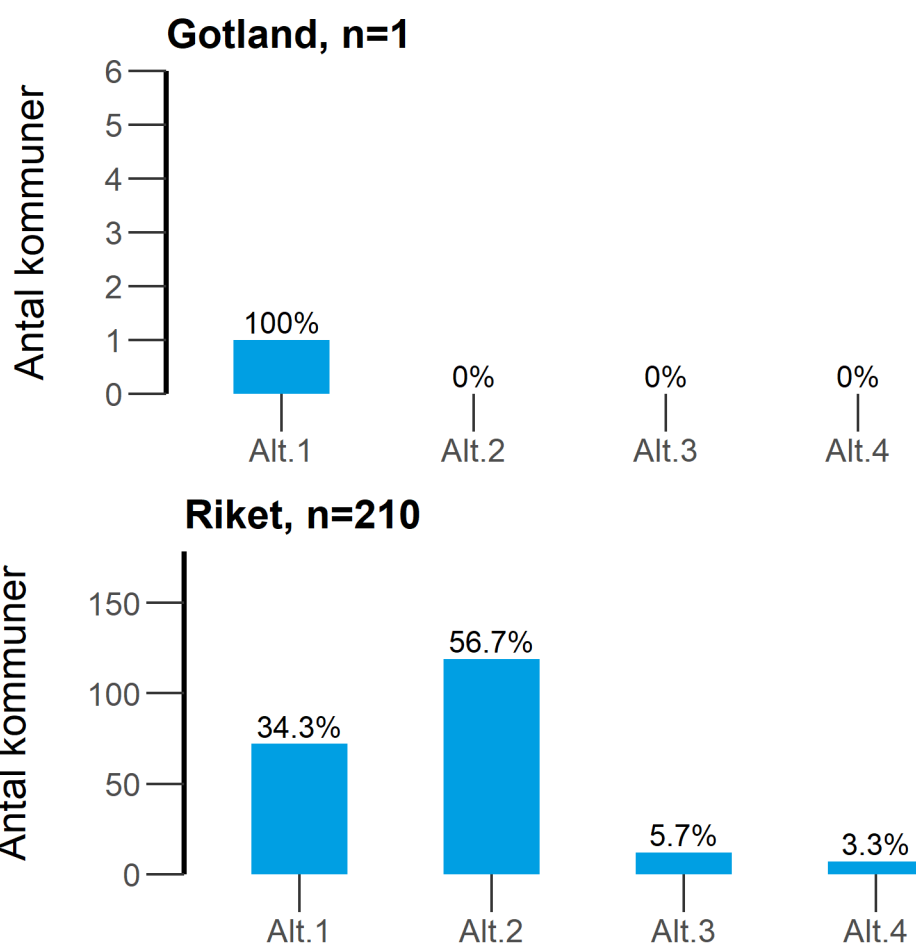
6.2 Gav detta nätverk ett stöd i kommunens arbete med tobakstillsynsfrågor avseende rökfria miljöer under 2019?

Alt 1 = Ja, i stor utsträckning

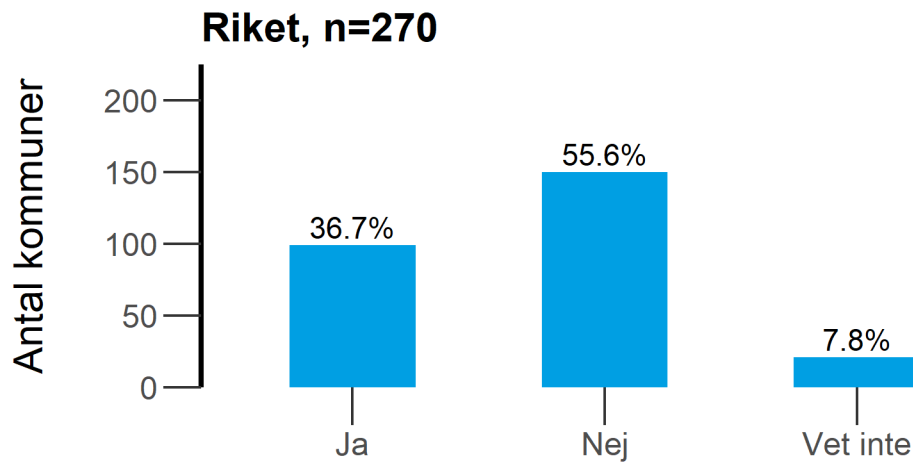
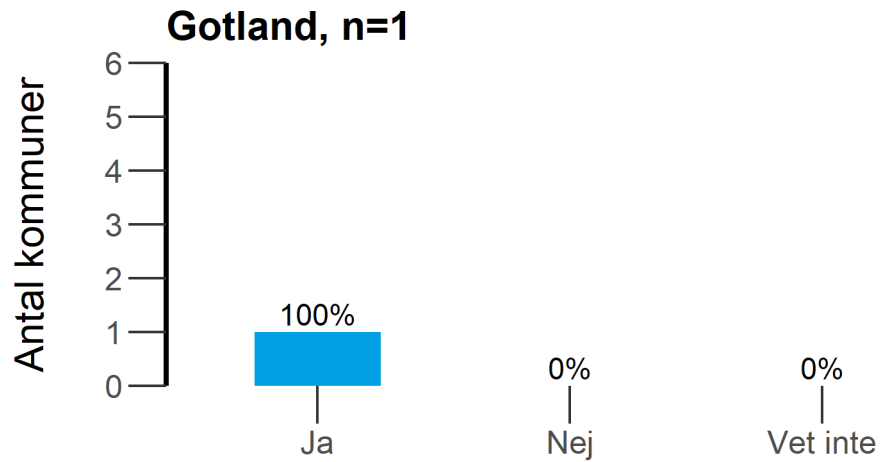
Alt 2 = Ja, i viss utsträckning

Alt 3 = Nej

Alt 4 = Vet inte



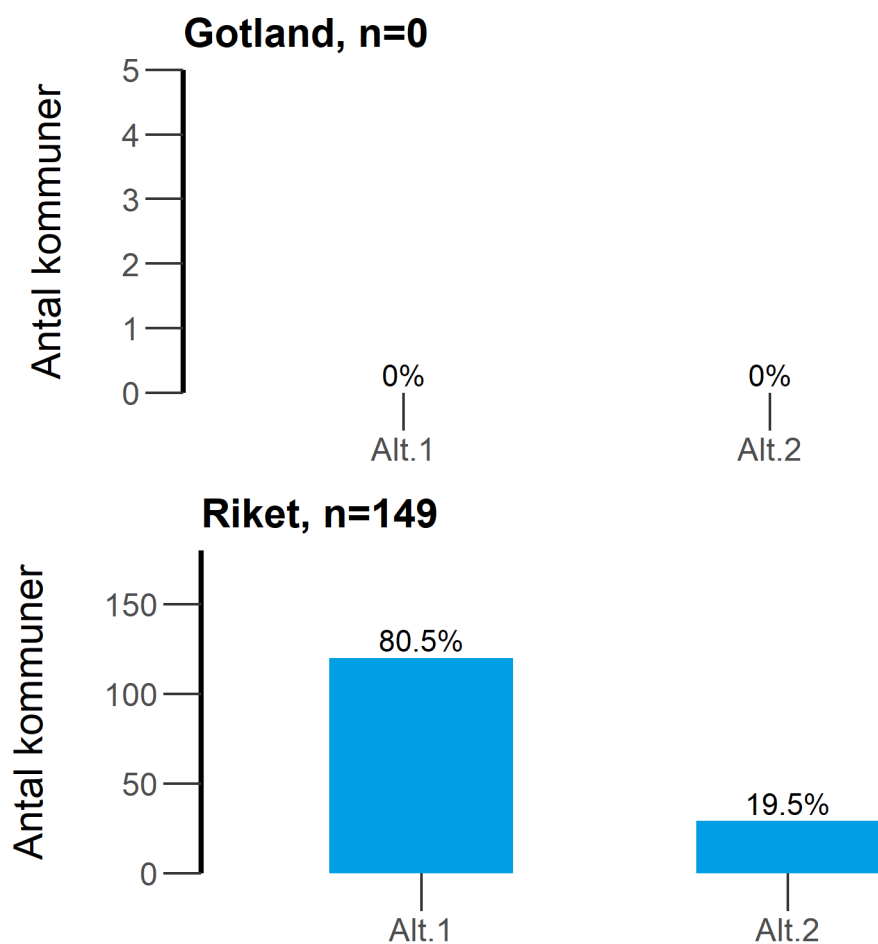
7. Har kommunen vänt sig till länsstyrelsen för råd vad avser kommunens arbete med tillsyn över rökfria miljöer under 2019? (7 kap. 2§ 1p.)



7.1 Av vilken anledning har kommunen inte vänt sig till länsstyrelsen för råd under 2019?

Alt 1 = Har inte funnits behov

Alt 2 = Annat.



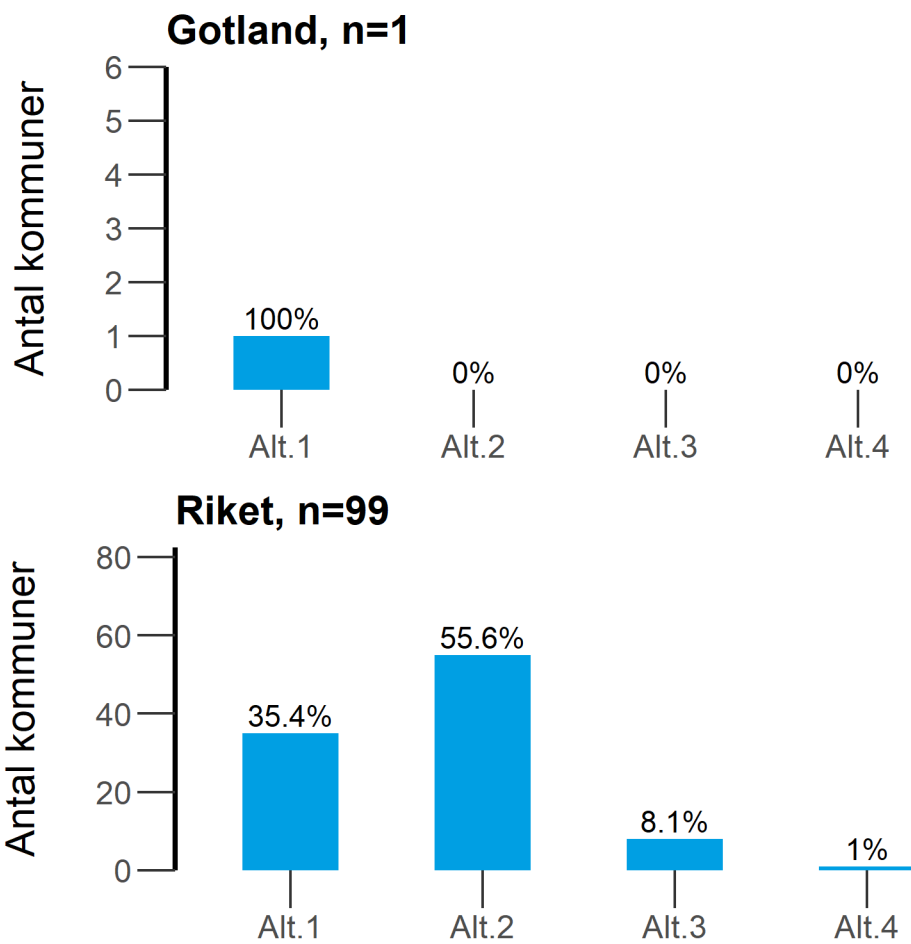
7.2 Har länsstyrelsens råd varit ett stöd i kommunens arbete under 2019?

Alt 1 = Ja, i stor utsträckning

Alt 2 = Ja, i viss utsträckning

Alt 3 = Nej

Alt 4 = Vet inte



8. Finns något speciellt område i lagen om tobak och liknande produkter som din kommun känner behov av att länsstyrelsen informerar om?

Alt 1 = Rökfria skolgårdar

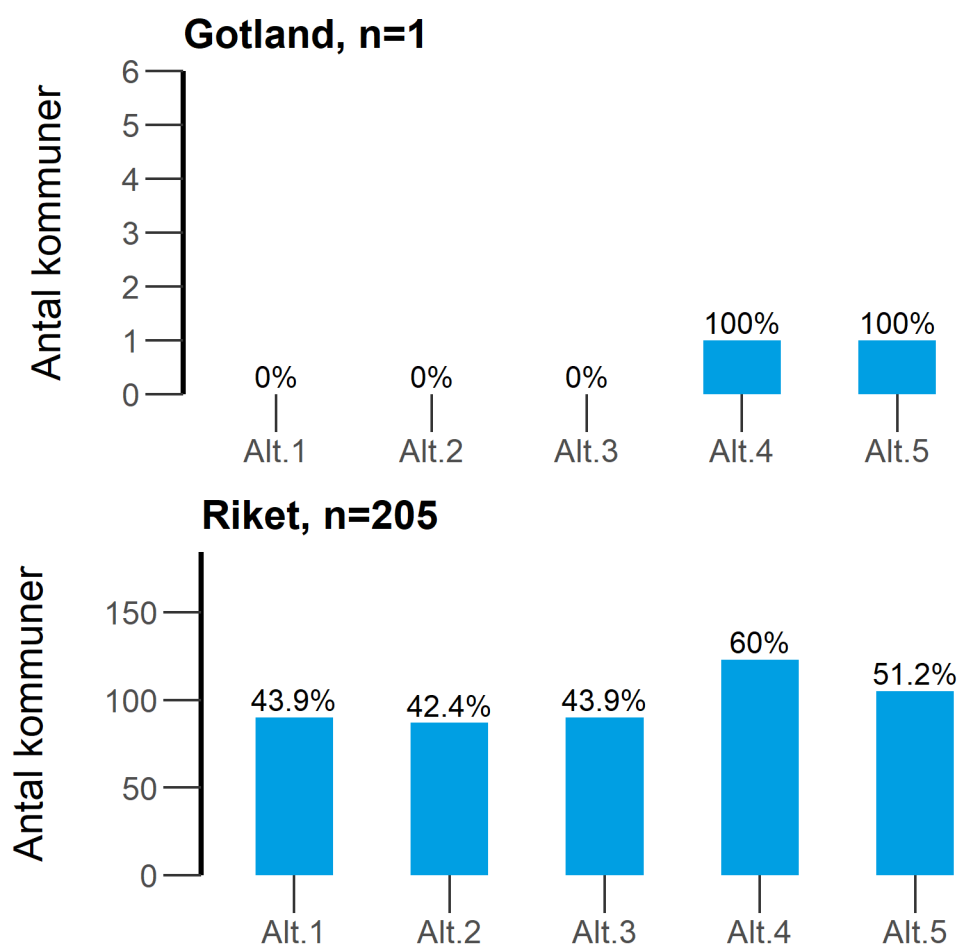
Alt 2 = Rökfria serveringsmiljöer (inkl. uteserveringar)

Alt 3 = Rökfria lokaler i övrigt (t ex lokaler dit allmänheten har tillträde)

Alt 4 = Hur man gör tillsyn över rökfria miljöer

Alt 5 = Administrativa sanktioner

(Tabellen fortsätter på nästa sida)



8. Finns något speciellt område i lagen om tobak och liknande produkter som din kommun känner behov av att länsstyrelsen informerar om?

Alt 6 = Annat inom tillsyn över rökfria miljöer.

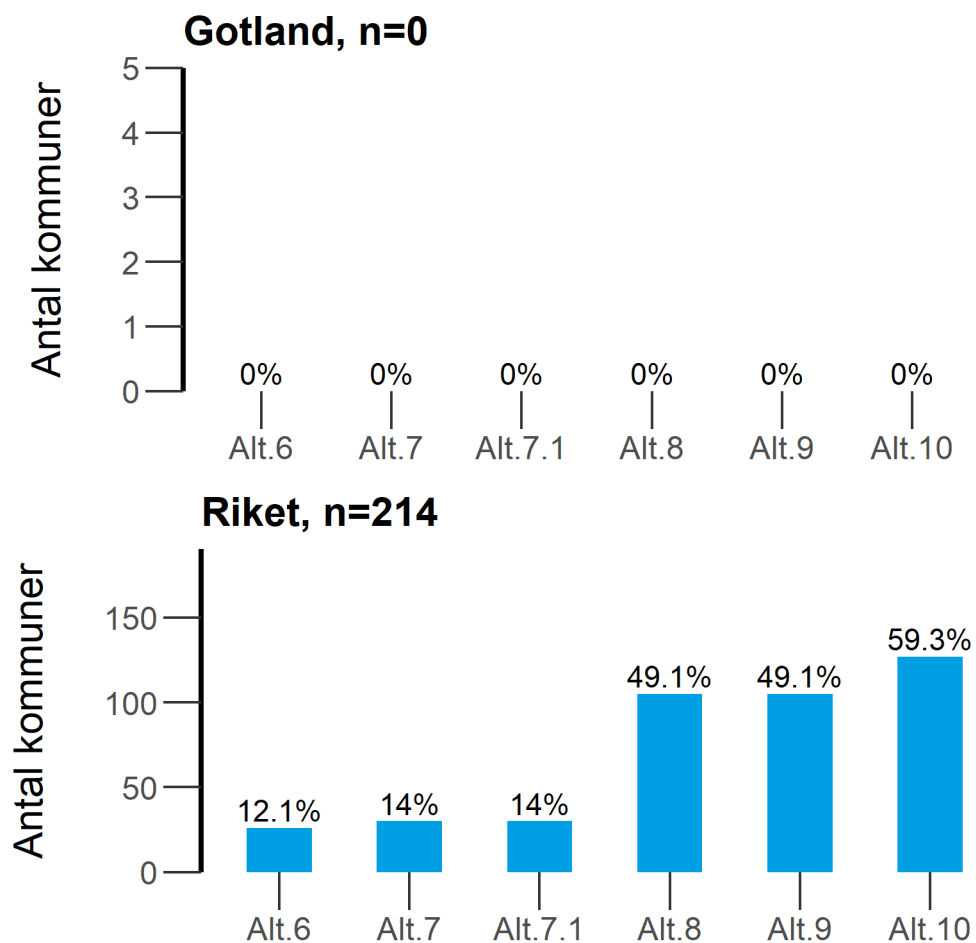
Alt 7 = Det finns inget sådant behov

Alt 7 = Rökfria entréer

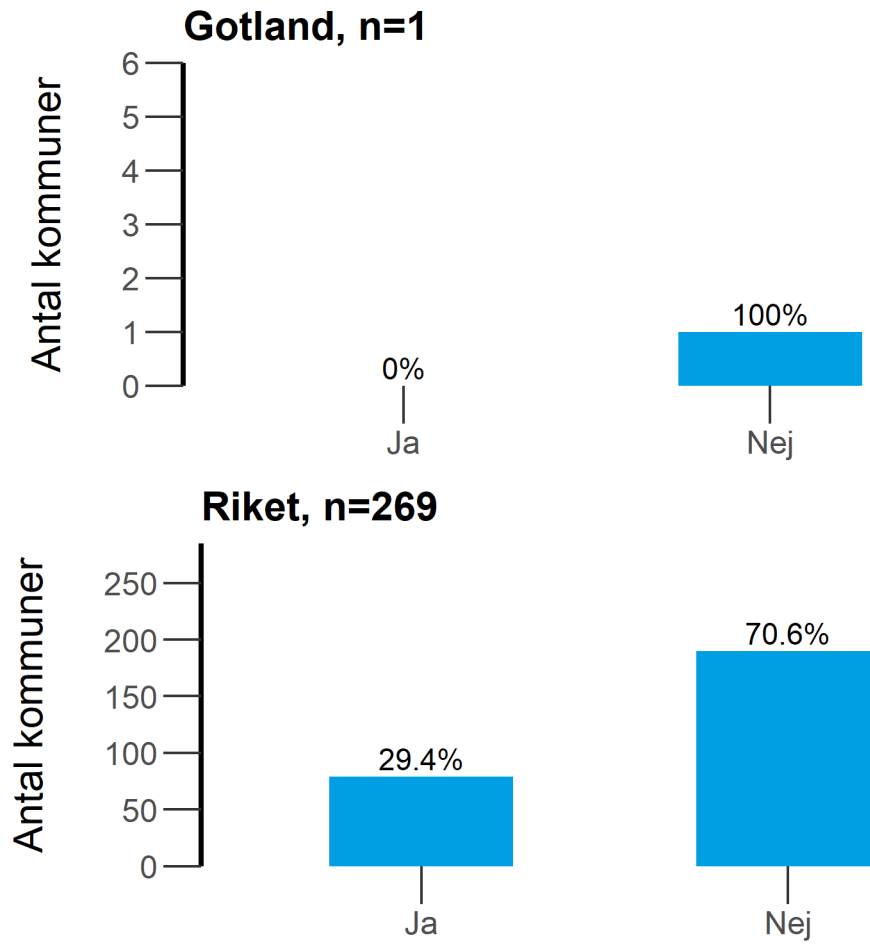
Alt 8 = Rökfria lekplatser

Alt 9 = Rökfria idrottsanläggningar utomhus

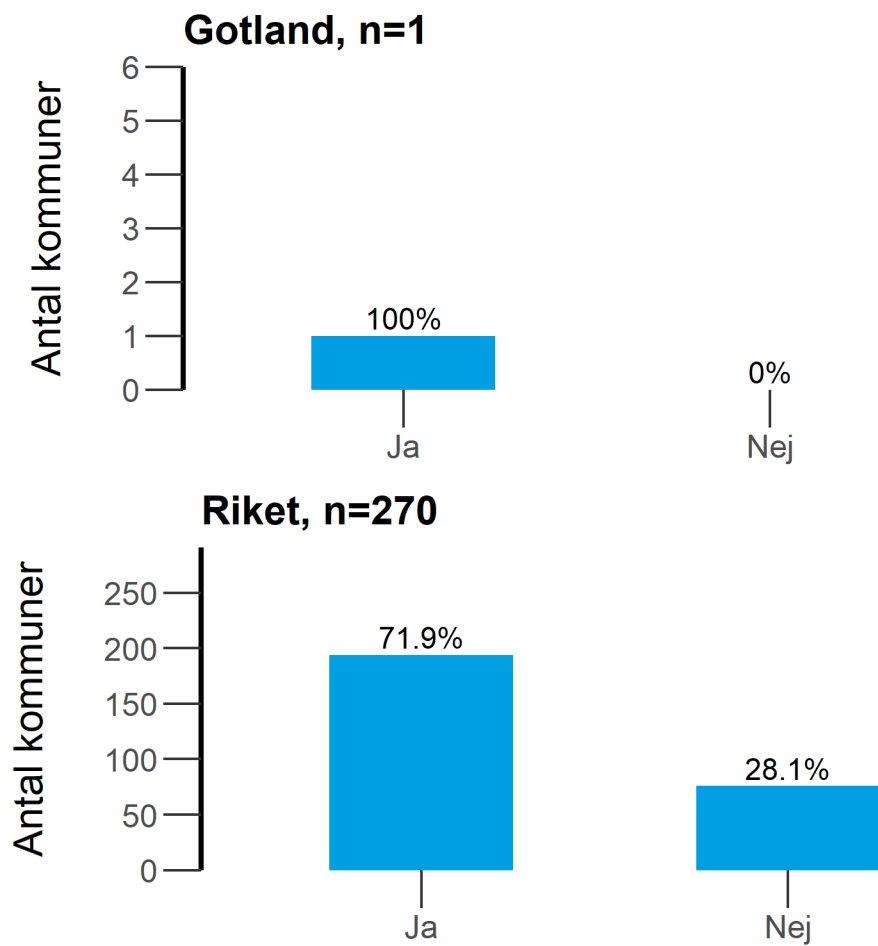
Alt 10 = Rökfria utomhusområden i anslutning till kollektiva färdmedel



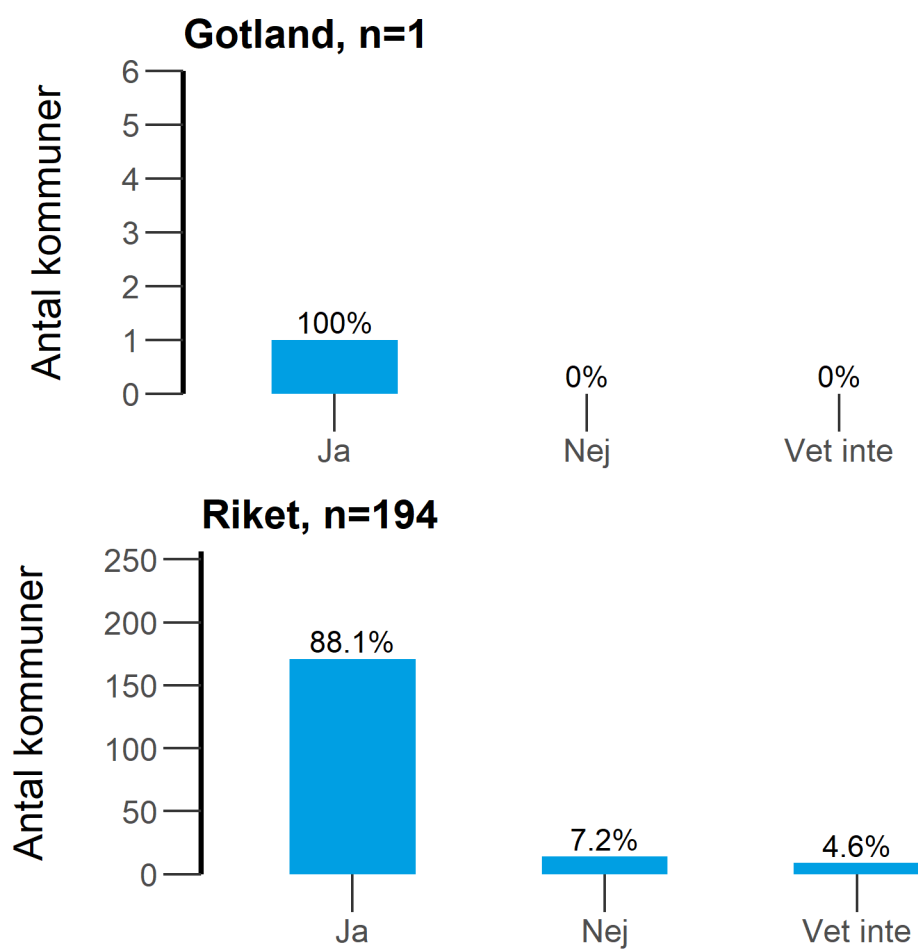
9. Deltog kommunen under 2019 i något annat nätverk för kommunala tobakshandläggare utöver det som länsstyrelsen organiserar?



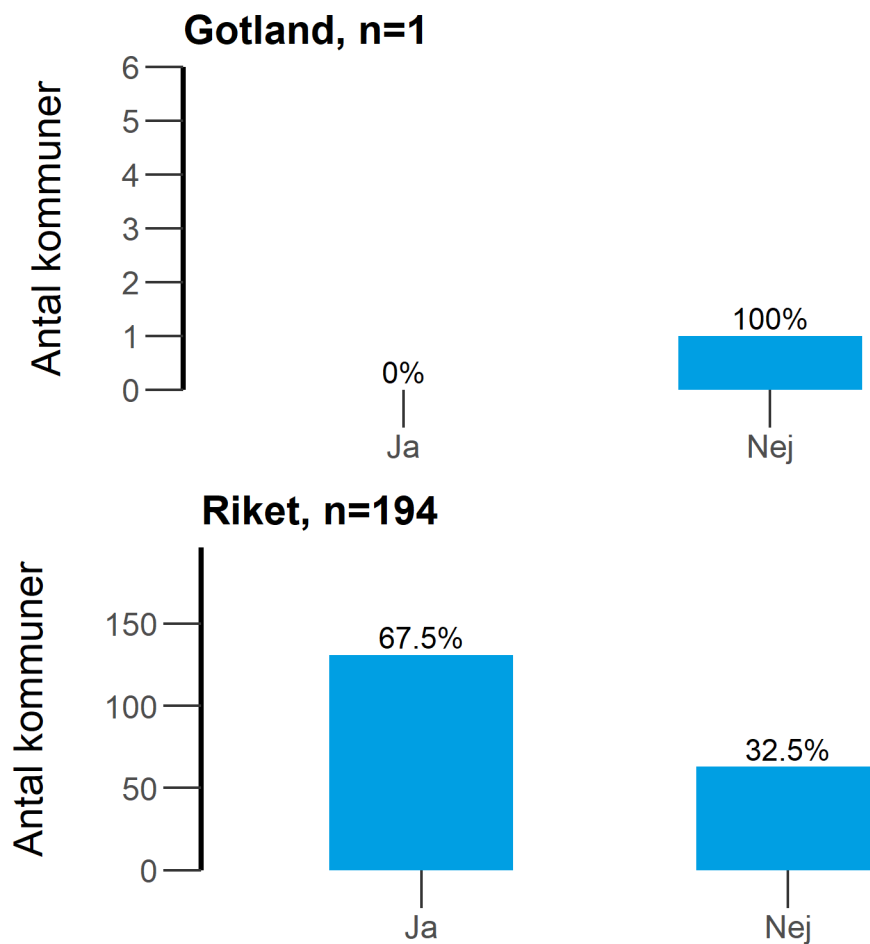
10. Använde kommunen en tillsynsplan för tillsyn över rökfria miljöer under 2019?



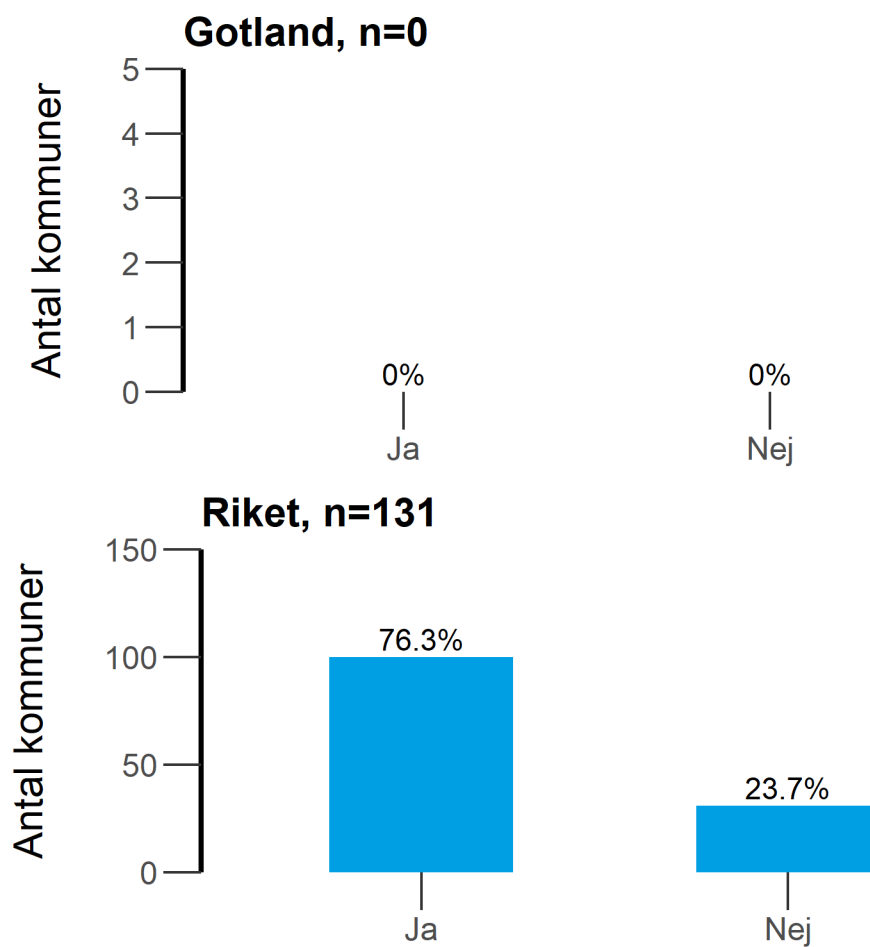
10.1 Var tillsynsplanen antagen genom ett politiskt beslut?



10.2 Vid upprättandet av tillsynsplanen, gjorde kommunen ett urval av rökfria miljöer för planerade tillsynsbesök?



10.2.1 Utgick kommunen från en riskbedömning i sitt urval?



11. Lagen om tobak och liknande produkter förbjuder rökning på vissa platser utomhus. I vilken utsträckning upprätthölls rökförbudet på nedan utpekade platser under 2019 enligt kommunens bedömning?

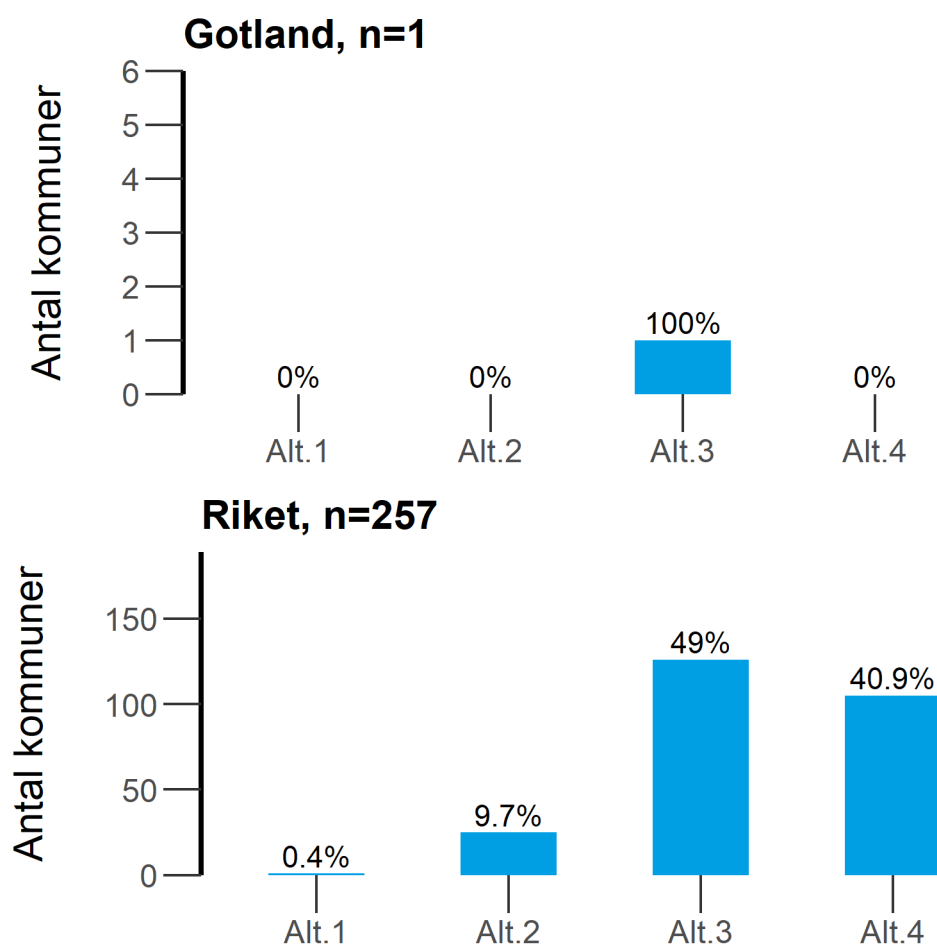
Uteserveringar

Alt 1 = I liten utsträckning

Alt 2 = I viss utsträckning

Alt 3 = I hög utsträckning

Alt 4 = Kan inte bedöma



11. Lagen om tobak och liknande produkter förbjuder rökning på vissa platser utomhus. I vilken utsträckning upprätthölls rökförbudet på nedan utpekade platser under 2019 enligt kommunens bedömning?

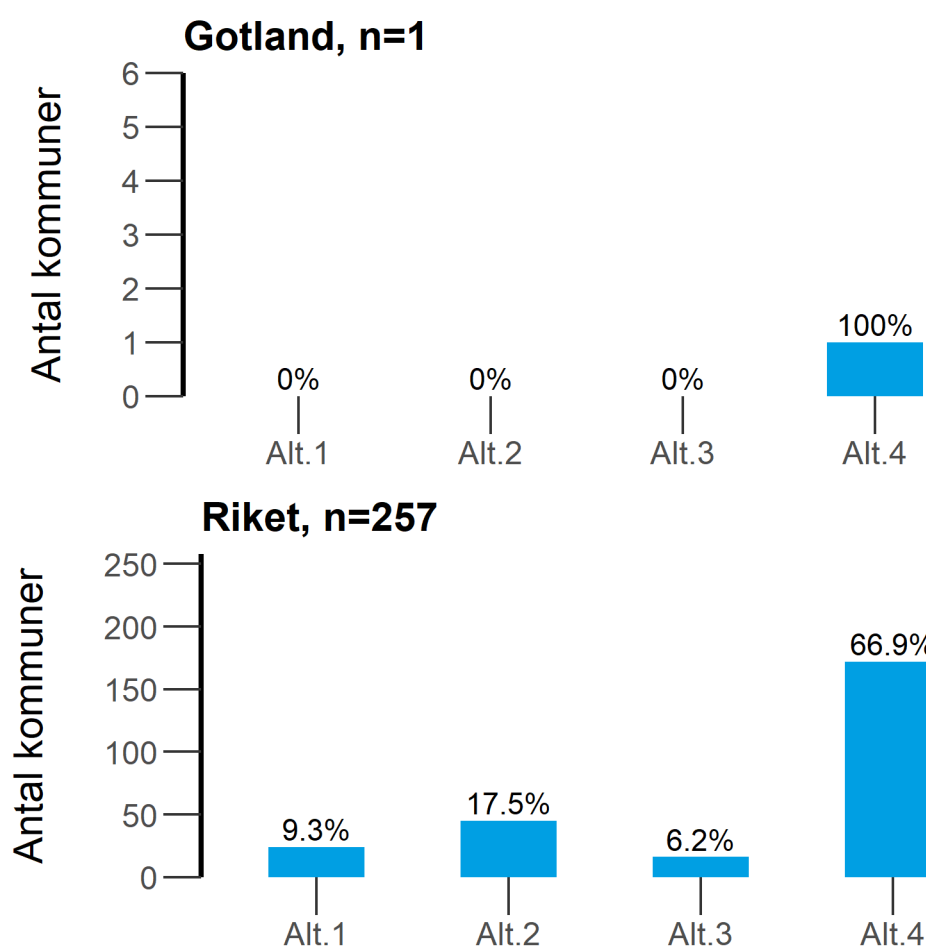
Utomhusområden i anslutning till kollektiva färdmedel

Alt 1 = I liten utsträckning

Alt 2 = I viss utsträckning

Alt 3 = I hög utsträckning

Alt 4 = Kan inte bedöma



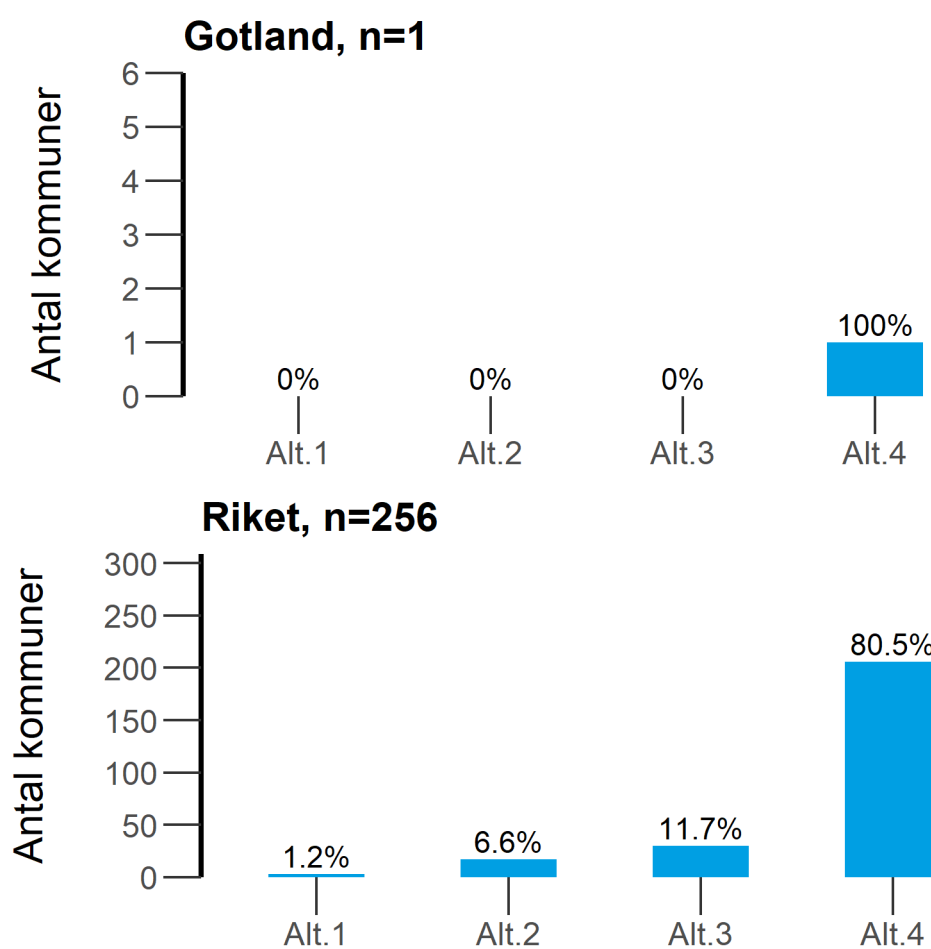
11. Lagen om tobak och liknande produkter förbjuder rökning på vissa platser utomhus. I vilken utsträckning upprätthölls rökförbudet på nedan utpekade platser under 2019 enligt kommunens bedömning? **Inhägnade idrottsanläggningar utomhus**

Alt 1 = I liten utsträckning

Alt 2 = I viss utsträckning

Alt 3 = I hög utsträckning

Alt 4 = Kan inte bedöma



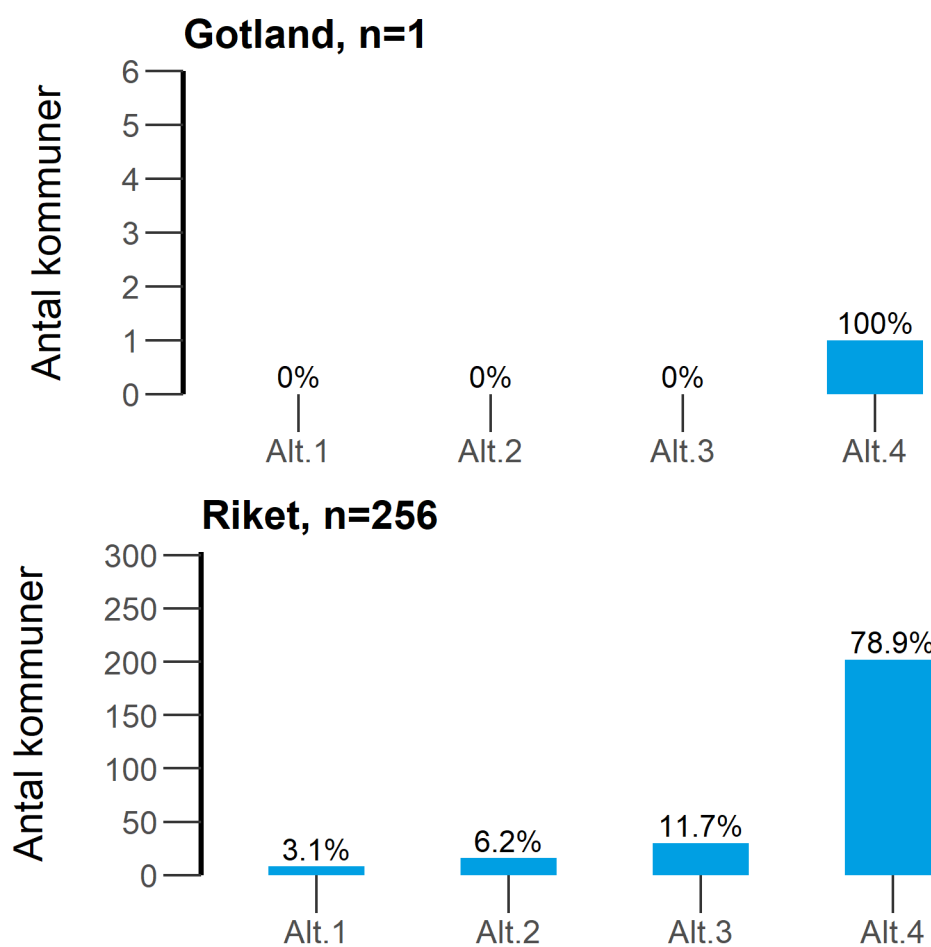
11. Lagen om tobak och liknande produkter förbjuder rökning på vissa platser utomhus. I vilken utsträckning upprätthölls rökförbudet på nedan utpekade platser under 2019 enligt kommunens bedömning? **Lekplatser som allmänheten har tillträde till**

Alt 1 = I liten utsträckning

Alt 2 = I viss utsträckning

Alt 3 = I hög utsträckning

Alt 4 = Kan inte bedöma



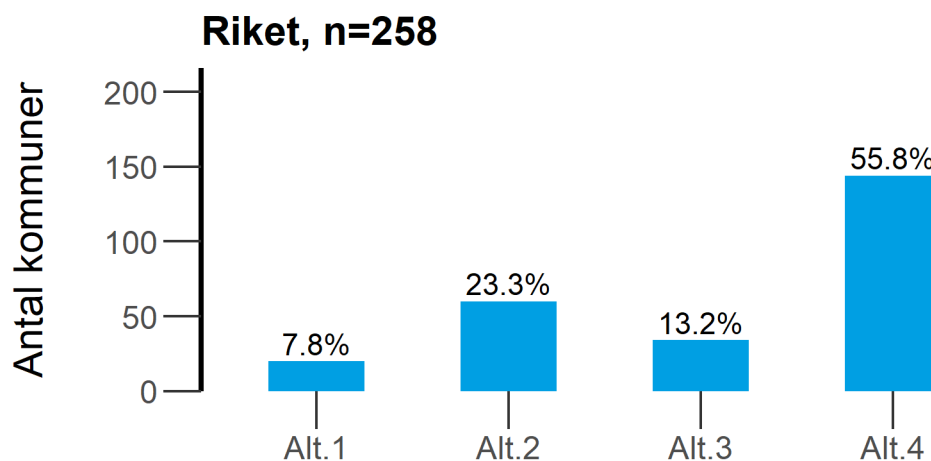
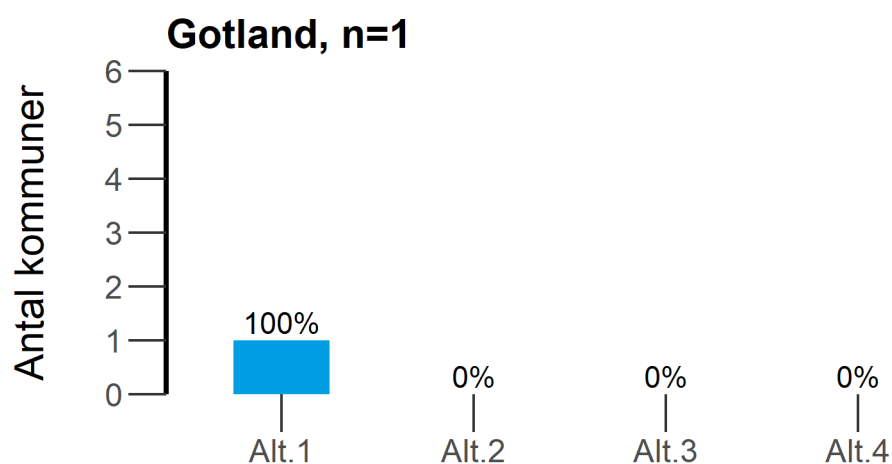
11. Lagen om tobak och liknande produkter förbjuder rökning på vissa platser utomhus. I vilken utsträckning upprätthölls rökförbudet på nedan utpekade platser under 2019 enligt kommunens bedömning? **Entréer till lokaler och andra utrymmen som allmänheten har tillträde till**

Alt 1 = I liten utsträckning

Alt 2 = I viss utsträckning

Alt 3 = I hög utsträckning

Alt 4 = Kan inte bedöma



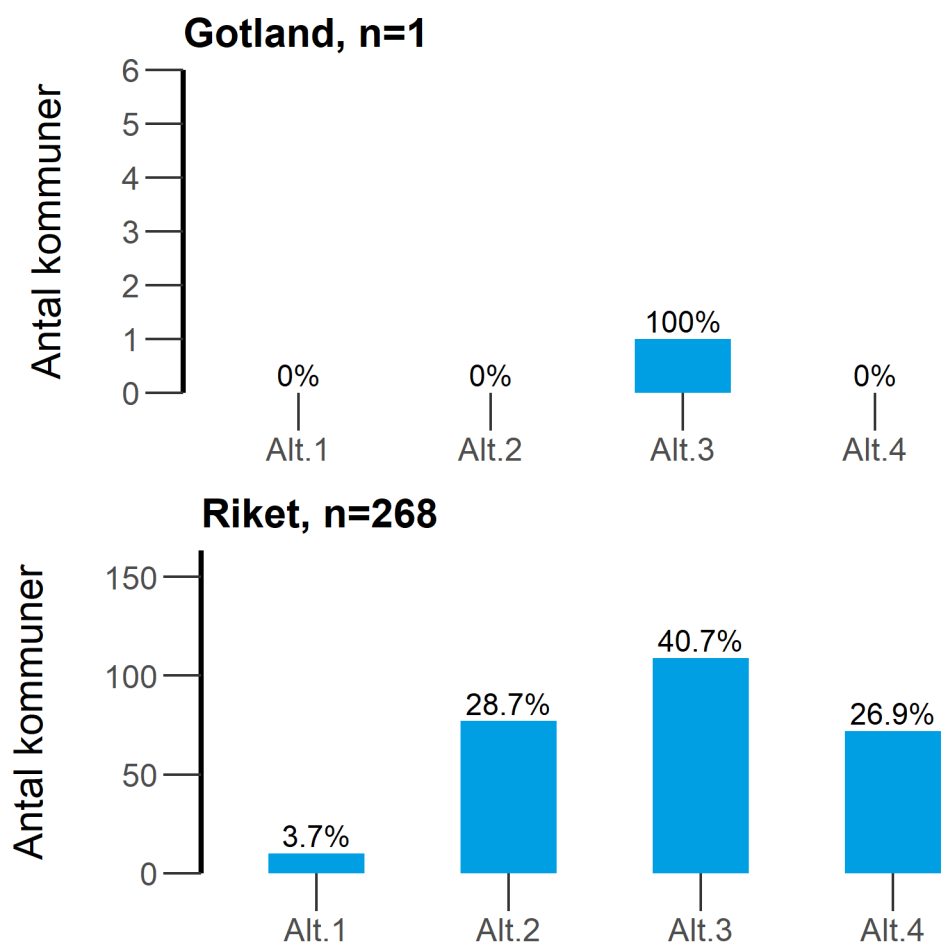
11. Lagen om tobak och liknande produkter förbjuder rökning på vissa platser utomhus. I vilken utsträckning upprätthölls rökförbudet på nedan utpekade platser under 2019 enligt kommunens bedömning? **Skolgårdar**

Alt 1 = I liten utsträckning

Alt 2 = I viss utsträckning

Alt 3 = I hög utsträckning

Alt 4 = Kan inte bedöma



11. Lagen om tobak och liknande produkter förbjuder rökning på vissa platser utomhus. I vilken utsträckning upprätthölls rökförbudet på nedan utpekade platser under 2019 enligt kommunens bedömning?

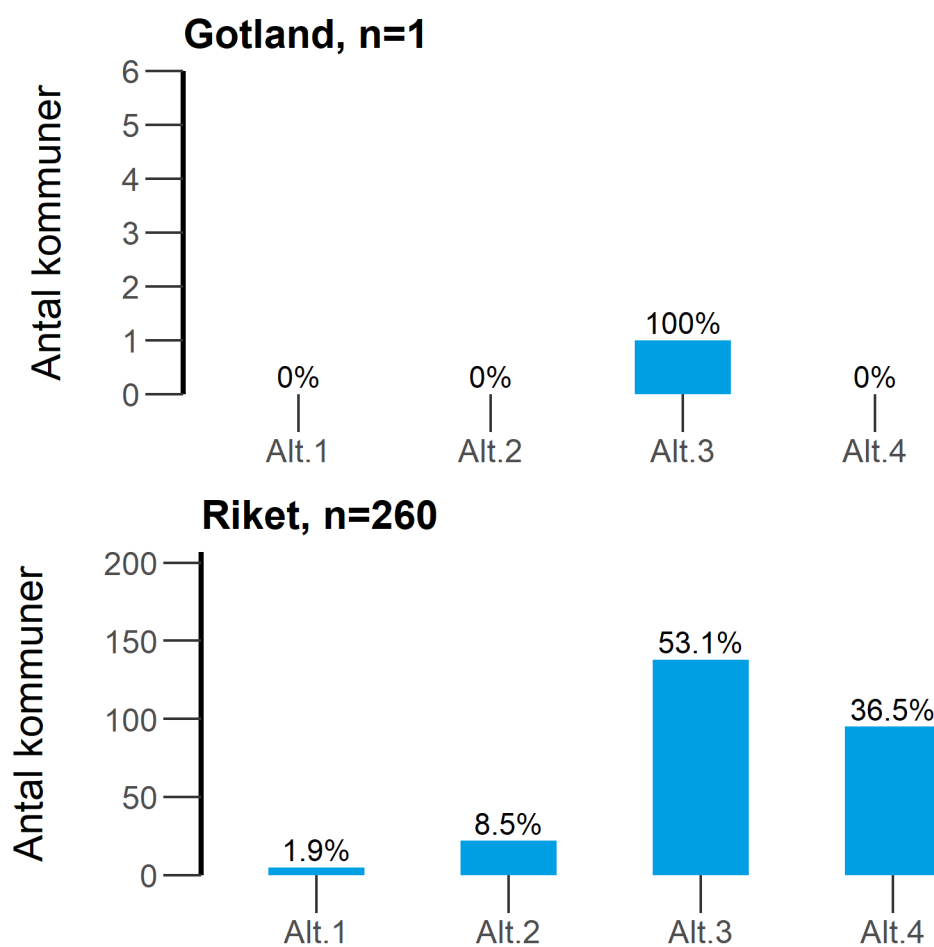
Utomhusområden vid förskolor och fritidshem

Alt 1 = I liten utsträckning

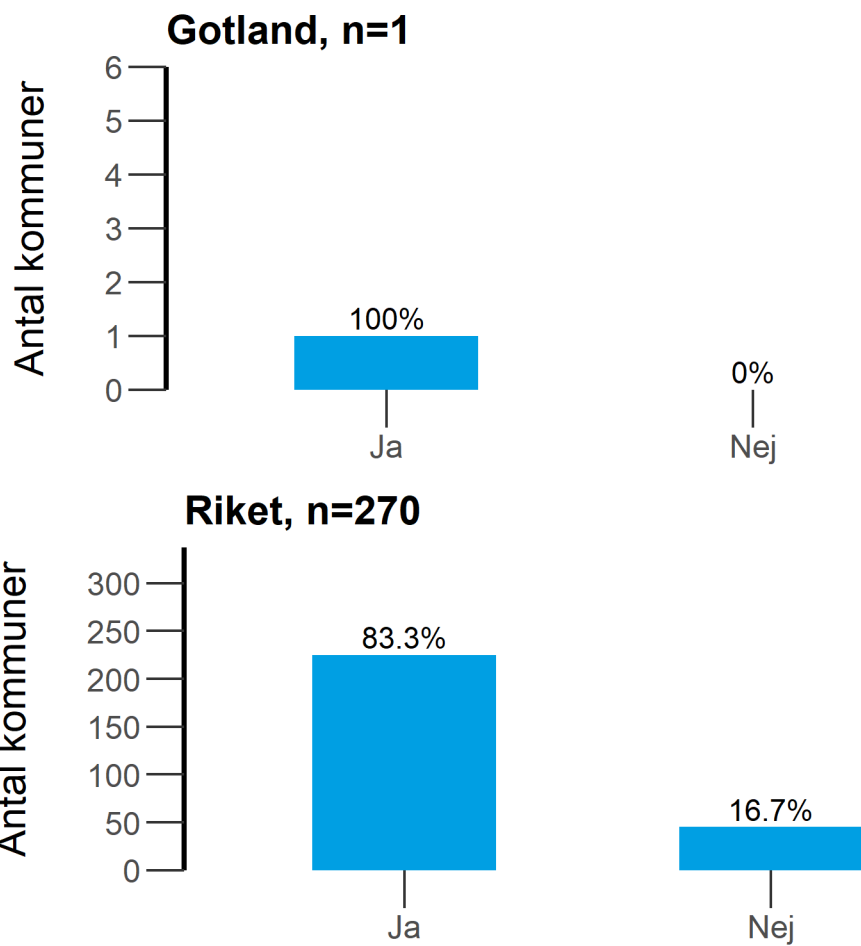
Alt 2 = I viss utsträckning

Alt 3 = I hög utsträckning

Alt 4 = Kan inte bedöma



12. Genomförde kommunen under 2019 någon informationsinsats om det utökade rökförbudet till ansvariga för de områden som omfattas?



13. Bedrev kommunen något arbete som syftar till att förbättra efterlevnaden av bestämmelsen om rökfria skolgårdar under 2019?

Alt 1 = Samverkan med ANDT-samordnare eller motsvarande i kommunen

Alt 2 = Samverkan med skolor i kommunen

Alt 3 = Organiserade utbildningstillfällen/sammankomster för skolor (ansvariga och/eller skolpersonal) under 2019.

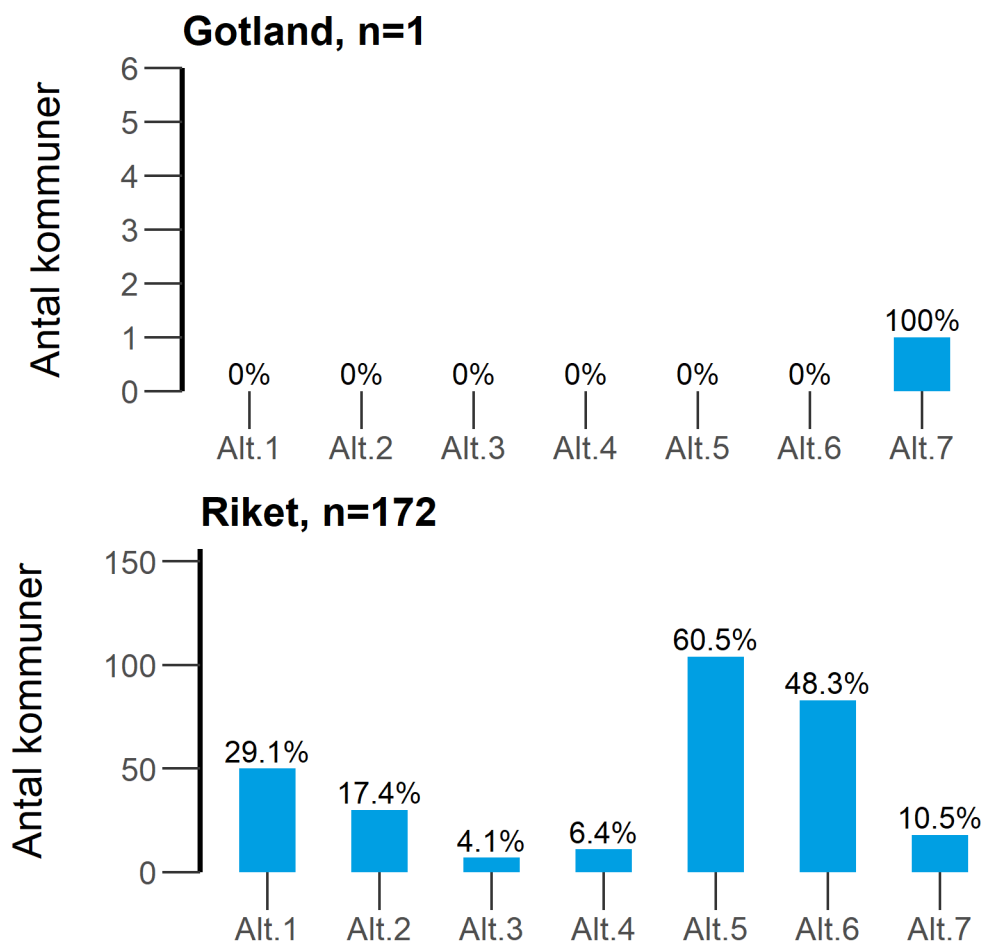
Alt 4 = Arbete med skolor avseende policyfrågor

Alt 5 = Utbildning och information i samband med tillsynsbesök

Alt 6 = Utskick/utlämnande av information till skolor (ansvariga och/eller personal) om rökförbudet

Alt 7 = Genomförande eller sammanställning av kartläggningar eller undersökningar om förekomst av rökning på skolgårdar

(Tabellen fortsätter på nästa sida)



13. Bedrev kommunen något arbete som syftar till att förbättra efterlevnaden av bestämmelsen om rökfria skolgårdar under 2019?

Alt 8 = Mediaarbete utifrån kartläggningar eller undersökningar om förekomst av rökning på skolgårdar

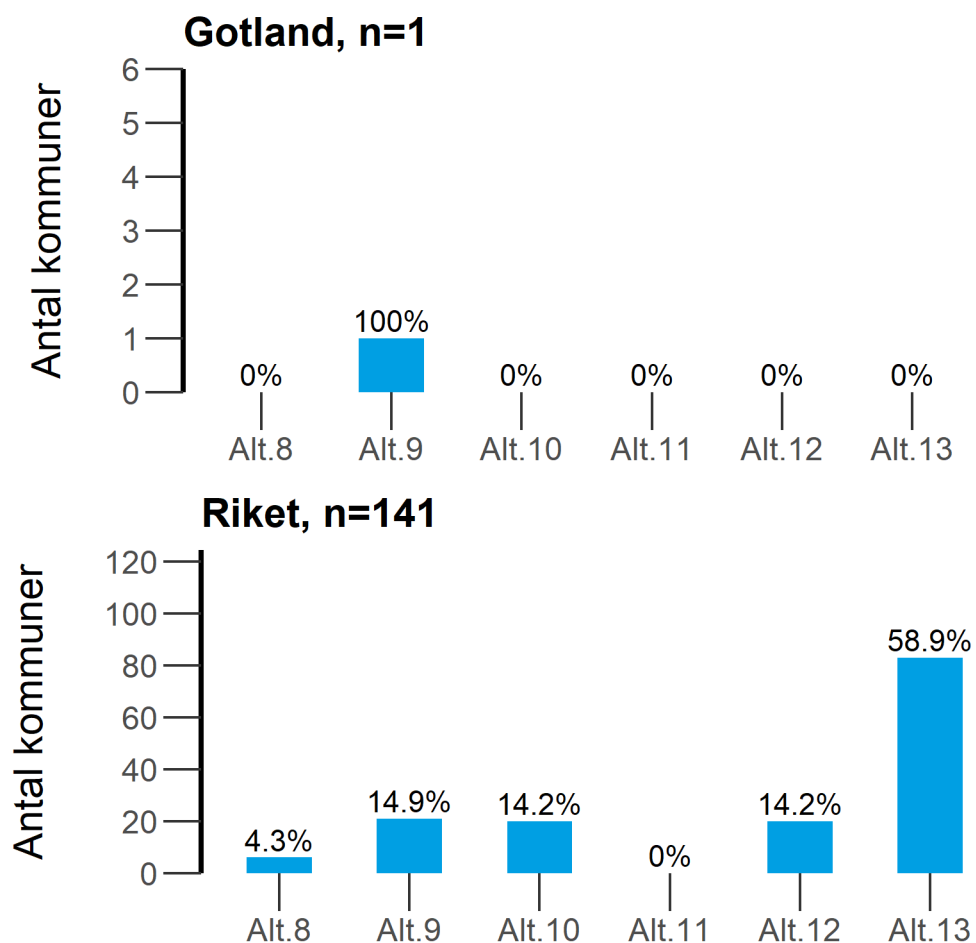
Alt 9 = Återrapportering till beslutsfattare utifrån kartläggningar eller undersökningar om förekomst av rökning på skolgårdar

Alt 10 = Spridning av stödmaterial till skolor och föräldrar om rökförbudet på skolgårdar

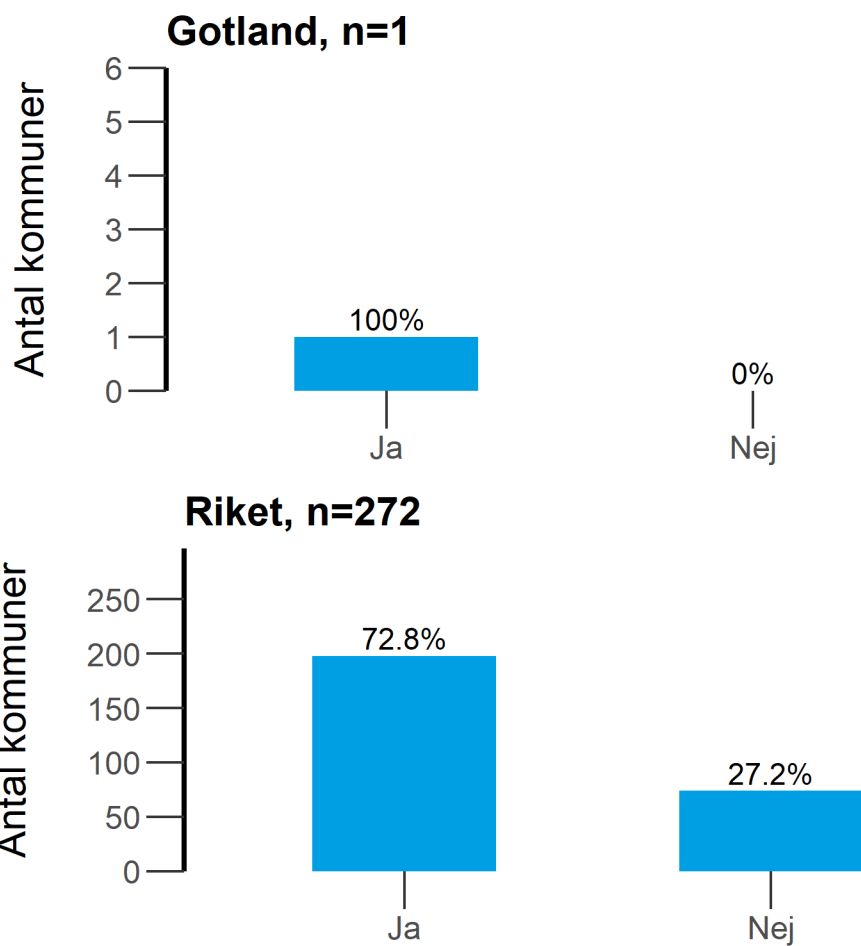
Alt 11 = Samarbete med idéburna organisationer som arbetar med skolan på området

Alt 12 = Annat

Alt 13 = Nej något sådant arbete bedrevs inte under 2019.



14. Genomförde kommunen tillsynsbesök enligt bestämmelser om rökfria lokaler och miljöer i lagen om tobak och liknande produkter under 2019? (7 kap. 3§ 4p.)

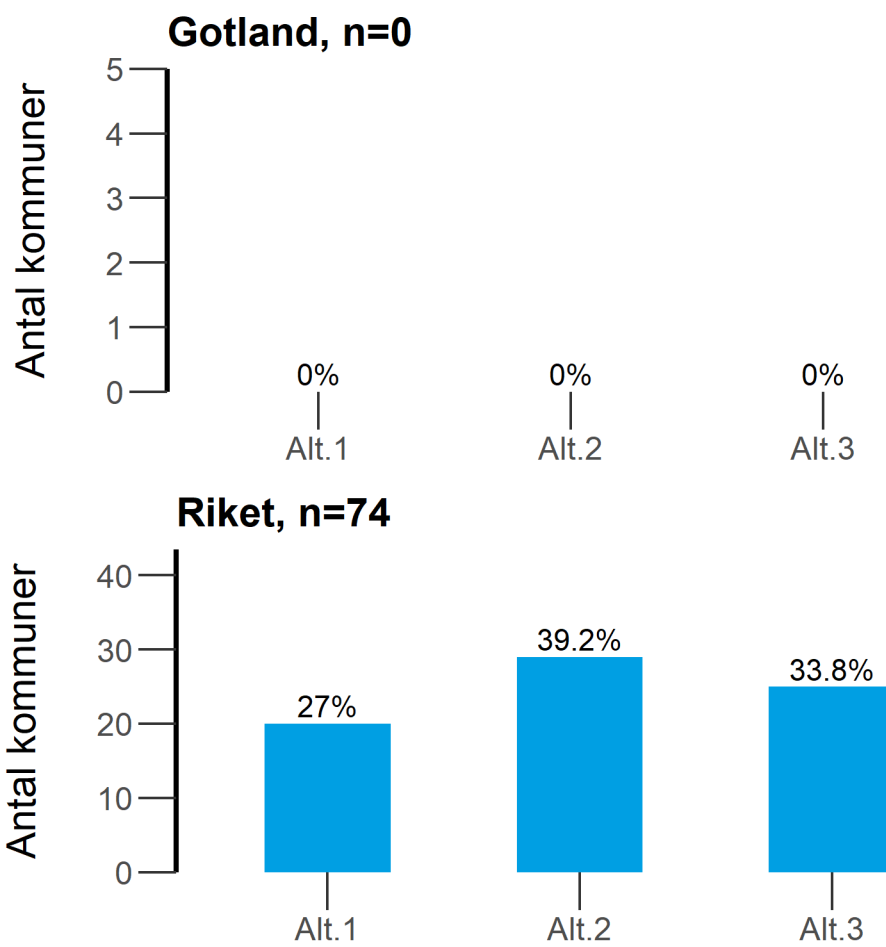


14.1 Uppge orsak varför kommunen valt att inte genomföra tillsynsbesök under 2019?

Alt 1 = Tillsynsbesök var inte med i tillsynsplanen för året

Alt 2 = Resursbrist

Alt 3 = Annat



14.2 Genomförde kommunen tillsynsbesök avseende de rökfria utomhusmiljöerna under 2019?

Alt 1 = Ja, på uteserveringar

Alt 2 = Ja, på utomhusområden i anslutning till kollektiva färdmedel

Alt 3 = Ja, på inhägnade idrottsanläggningar utomhus

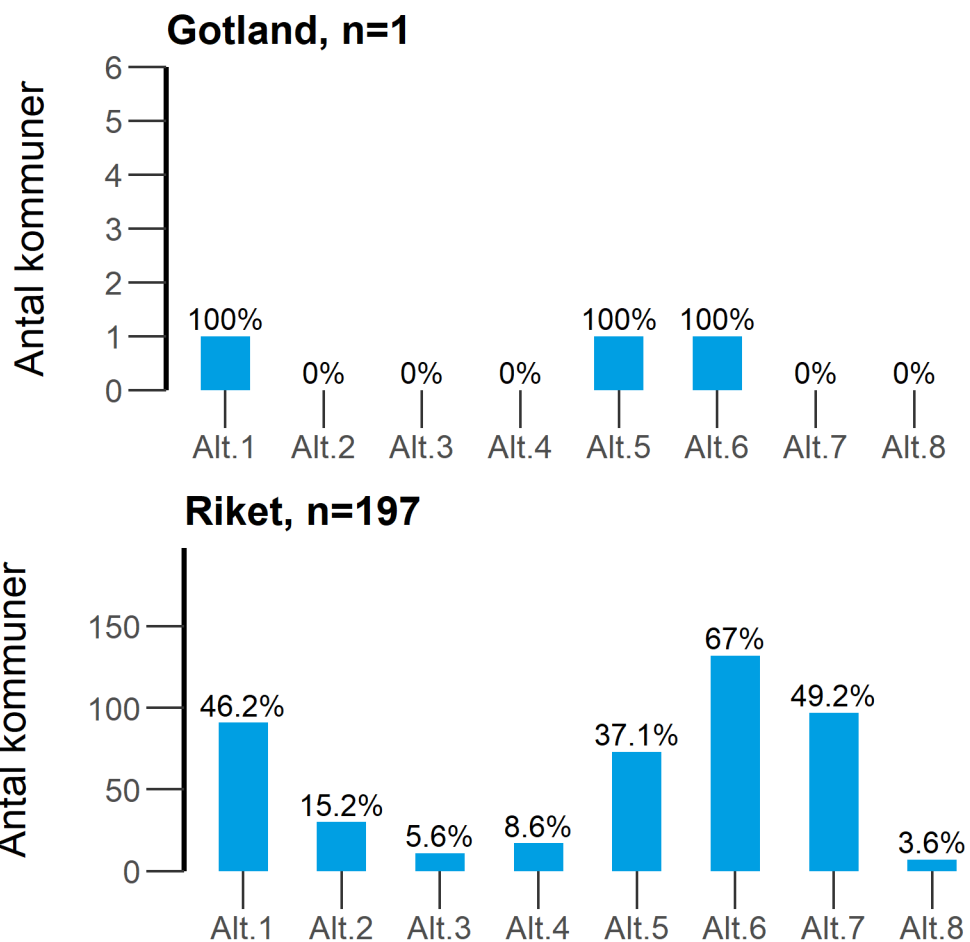
Alt 4 = Ja, på lekplatser som allmänheten har tillträde till

Alt 5 = Ja, vid entréer till lokaler och andra utrymmen som allmänheten har tillträde till

Alt 6 = Ja, vid skolgårdar

Alt 7 = Ja, vid utomhusområden vid förskolor och fritidshem

Alt 8 = Nej, inga tillsynsbesök gjordes på något av de rökfria utomhusområdena

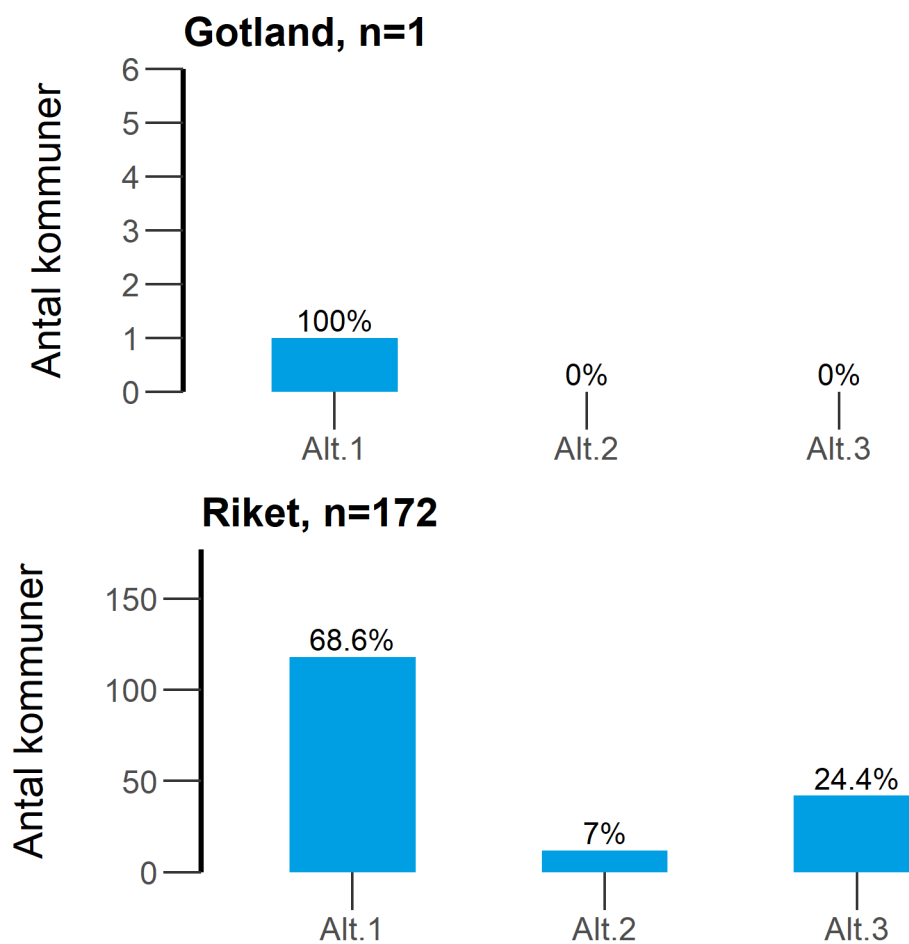


14.5 Användes standardiserade tillsynsprotokoll vid tillsyn över rökfria skolgårdar under 2019?

Alt 1 = Tillsynsprotokoll användes alltid eller ofta vid tillsynsbesök

Alt 2 = Tillsynsprotokoll användes ibland vid tillsynsbesök

Alt 3 = Tillsynsprotokoll användes sällan eller aldrig vid tillsynsbesök



14.6 När brister eller felaktigheter upptäcktes vid tillsynsbesök på skolor under 2019, ungefär i vilken utsträckning skedde frivillig rättelse?

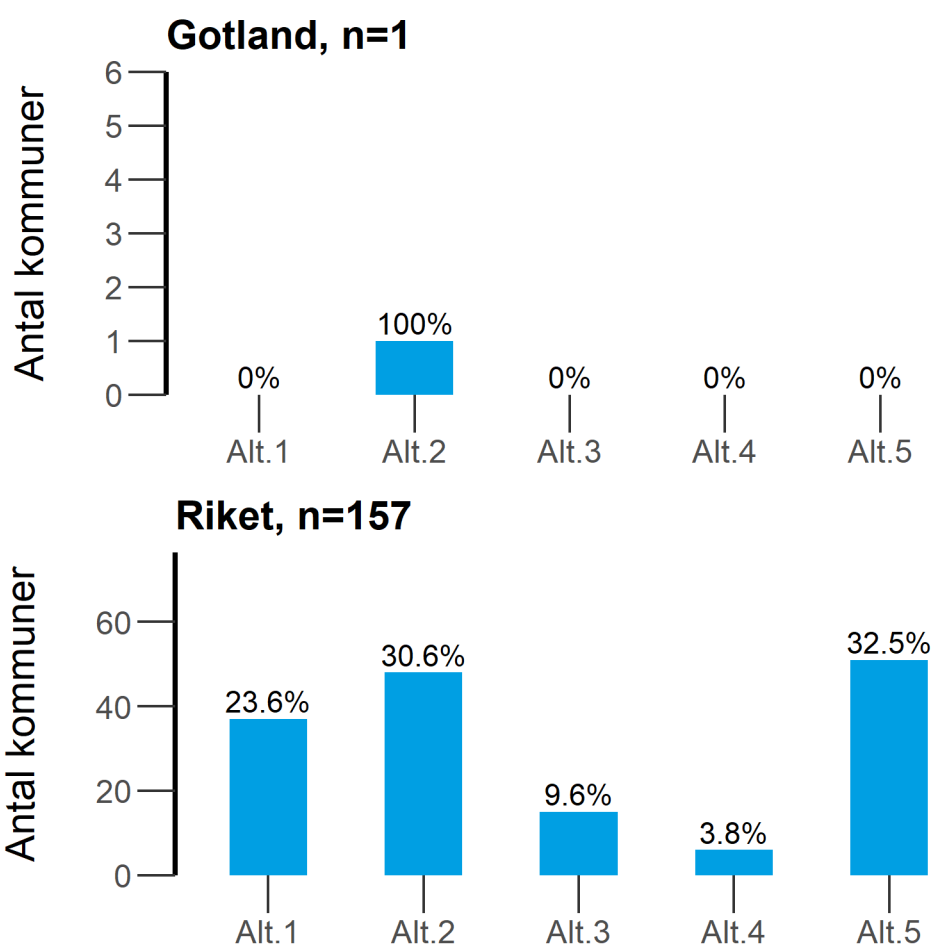
Alt 1 = Frivillig rättelse skedde alltid

Alt 2 = Frivillig rättelse skedde ofta

Alt 3 = Frivillig rättelse skedde ibland

Alt 4 = Frivillig rättelse skedde sällan eller aldrig

Alt 5 = Några brister upptäcktes inte vid tillsynsbesök



Resultat för länet och riket i tabeller - Tillståndsprovning och tillsyn över handel med tobak och liknande produkter

2. Hur mycket arbetstid använde kommunen för tillståndsprovning och tillsyn över detalj- och partihandel med tobak och liknande produkter under 2019?

Kommun	Årsarbetskraft
Gotland	0,12
Gotland	0,12
Riket	83,023

3. Samordnade kommunen sin egen tillsyn över detaljhandeln med tobak och liknande produkter, folköl och vissa receptfria läkemedel under 2019?

Alt 1 = Ja, men enbart gällande tillsyn över detaljhandeln med tobak och liknande produkter och folköl

Alt 2 = Ja, men enbart gällande tillsyn över detaljhandel med tobak och liknande produkter och vissa receptfria läkemedel

Alt 3 = Ja, men enbart gällande tillsyn över detaljhandel med folköl och vissa receptfria läkemedel

Alt 4 = Ja, tillsyn över detaljhandeln med tobak och liknande produkter är samordnad med både folköl och vissa receptfria läkemedel

Alt 5 = Nej

Kommun	Alt 1	Alt 2	Alt 3	Alt 4	Alt 5
Gotland	-	-	-	-	✓
Gotland	0	0	0	0	1
Riket	47	16	5	154	58

4. Har er kommun enligt någon form av avtal överlåtit till någon annan kommun eller annan aktör att pröva ansökningar om tillstånd eller utöva tillsyn över detaljhandel med tobak och liknande produkter i den egna kommunen under 2019? (Kommunallag (2017:725) 3 kap. 8-9 §§ och 9 kap. 37 §)

Alt 1 = Ja, endast tillståndsprövning

Alt 2 = Ja, endast tillsyn

Alt 3 = Ja, både tillståndsprövning och tillsyn

Alt 4 = Nej

Kommun	Alt 1	Alt 2	Alt 3	Alt 4
Gotland	-	-	-	✓
Gotland	0	0	0	1
Riket	6	3	83	188

5. Har kommunen under 2019 genomfört tillsynsbesök i detaljhandeln tillsammans med någon annan myndighet (samordnad tillsyn)?

Kommun	Ja	Nej
Gotland	-	✓
Gotland	0	1
Riket	129	150

5.1 Med vilka andra myndigheter genomförde kommunen under 2019 gemensamma tillsynsbesök (samordnad tillsyn)?

Alt 1 = Polismyndigheten

Alt 2 = Länsstyrelsen

Alt 3 = Skatteverket

Alt 4 = Tullverket

Alt 5 = Annan nämnd eller motsvarande inom kommunen.

Alt 6 = Andra.

Kommun	Alt 1	Alt 2	Alt 3	Alt 4	Alt 5	Alt 6
Gotland	0	0	0	0	0	0
Riket	104	10	41	26	31	23

6. Har kommunen under 2019 underrättat polisen om förhållanden som är av betydelse för tillsynen? (7 kap. 20§)

Alt 1 = Ja

Alt 2 = Nej

Alt 3 = Det har inte funnits förhållande av betydelse att underrätta polisen om

Kommun	Alt 1	Alt 2	Alt 3
Gotland	✓	-	-
Gotland	1	0	0
Riket	152	35	88

7. Hur många tillsynsbesök på försäljningsställen genomförde kommunen tillsammans med polisen under 2019?

Kommun	Antal
Gotland	0
Gotland	0
Riket	694

8. Deltog din kommun under 2019 i nätverk för kommunala tobakstillsynshandläggare som länsstyrelsen organiserar?

Alt 1 = Ja, i stor utsträckning

Alt 2 = Ja, i viss utsträckning

Alt 3 = Nej

Alt 4 = Vet inte

Kommun	Alt 1	Alt 2	Alt 3	Alt 4
Gotland	-	✓	-	-
Gotland	0	1	0	0
Riket	200	73	5	2

8.1 Av vilken anledning deltog kommunen inte i nätverket som länsstyrelsen organiserade under 2019?

Alt 1 = Har inte funnits behov

Alt 2 = Resursbrist

Alt 3 = Annat.

Kommun	Alt 1	Alt 2	Alt 3
Gotland	0	0	0
Riket	0	1	4

8.2 Gav detta nätverk ett stöd i kommunens arbete med tillståndsprövning och tillsyn över handel med tobak och liknande produkter under 2019?

Alt 1 = Ja, i stor utsträckning

Alt 2 = Ja, i viss utsträckning

Alt 3 = Nej

Alt 4 = Vet inte

Kommun	Alt 1	Alt 2	Alt 3	Alt 4
Gotland	-	✓	-	-
Gotland	0	1	0	0
Riket	154	108	2	8

9. Har kommunen vänt sig till länsstyrelsen för råd vad avser kommunens arbete med tillståndsprovning och tillsyn över handel med tobak och liknande produkter under 2019? (7 kap. 2§ 1p.)

Kommun	Ja	Nej	Vet inte
Gotland	✓	-	-
Gotland	1	0	0
Riket	198	69	13

9.1 Av vilken anledning har kommunen inte i vänt sig till länsstyrelsen för råd under 2019?

Alt 1 = Har inte funnits behov

Alt 2 = Annat.

Kommun	Alt 1	Alt 2
Gotland	0	0
Riket	61	8

9.2 Har länsstyrelsens råd varit ett stöd i kommunens arbete under 2019?

Alt 1 = Ja, i stor utsträckning

Alt 2 = Ja, i viss utsträckning

Alt 3 = Nej

Alt 4 = Vet inte

Kommun	Alt 1	Alt 2	Alt 3	Alt 4
Gotland	-	✓	-	-
Gotland	0	1	0	0
Riket	107	86	4	1

10. Finns något speciellt område i lagen om tobak och liknande produkter som din kommun känner behov av att länsstyrelsen informerar om?

Alt 1 = Egenkontroll

Alt 2 = Näringsidkares ansvar att stödja och informera sin personal

Alt 3 = Åldersgräns

Alt 4 = Kontrollköp

Alt 5 = Märkning av tobaksvaror och örtprodukter för rökning

Alt 6 = Märkning av e-cigarettor och påfyllningsbehållare

Alt 7 = Marknadsföring av tobaksvaror

(Tabellen fortsätter på nästa sida)

Kommun	Alt 1	Alt 2	Alt 3	Alt 4	Alt 5	Alt 6	Alt 7
Gotland	-	-	-	-	-	-	-
Gotland	0	0	0	0	0	0	0
Riket	73	26	13	46	150	132	88

10. Finns något speciellt område i lagen om tobak och liknande produkter som din kommun känner behov av att länsstyrelsen informerar om?

Alt 8 = Hur man utför tillsyn på försäljningsställen

Alt 9 = Administrativa sanktioner

Alt 10 = Handläggning vid tillståndsprovning

Alt 11 = Ekonomisk granskning vid tillståndsprovning

Alt 12 = Annat inom tillståndsprovning och tillsyn över handel med tobak och liknande produkter.

Alt 13 = Det finns inget sådant behov

Kommun	Alt 8	Alt 9	Alt 10	Alt 11	Alt 12	Alt 13
Gotland	-	-	-	-	-	✓
Gotland	0	0	0	0	0	1
Riket	69	113	110	153	27	31

11. Deltog kommunen under 2019 i något annat nätverk för kommunala tobakshandläggare utöver det som länsstyrelsen organiserar?

Kommun	Ja	Nej
Gotland	-	✓
Gotland	0	1
Riket	150	130

12. Använde kommunen en tillsynsplan för tillsyn över handel med tobak och liknande produkter under 2019?

Kommun	Ja	Nej
Gotland	✓	-
Gotland	1	0
Riket	242	37

12.1 Var tillsynsplanen antagen genom ett politiskt beslut?

Kommun	Ja	Nej	Vet inte
Gotland	✓	-	-
Gotland	1	0	0
Riket	211	19	11

12.2 Vid upprättandet av tillsynsplanen, gjorde kommunen ett urval av försäljningsställen för planerade tillsynsbesök?

Kommun	Ja	Nej
Gotland	-	✓
Gotland	0	1
Riket	65	177

12.2.1 Utgick kommunen från en riskbedömning i sitt urval?

Kommun	Ja	Nej
Gotland	0	0
Riket	53	12

13. Informerade kommunen på sin hemsida om det nya kravet på försäljningstillstånd för tobaksvaror under 2019? (5 kap. 11§)

Kommun	Ja	Nej	Vet inte
Gotland	✓	-	-
Gotland	1	0	0
Riket	266	7	7

14. Bedrev kommunen under 2019 något arbete som syftar till att förbättra efterlevnaden av försäljningsbestämmelserna i lagen om tobak och liknande produkter?

Alt 1 = Samverkan med ANDT-samordnare eller motsvarande i kommunen

Alt 2 = Samverkan med näringsidkare som säljer tobak och liknande produkter

Alt 3 = Organiserade utbildningstillfällen/sammankomster för näringsidkare och/eller dennes personal.

Alt 4 = Information i samband med tillsynsbesök

Alt 5 = Utskick av information till näringsidkare som säljer tobak och liknande produkter

(Tabellen fortsätter på nästa sida)

Kommun	Alt 1	Alt 2	Alt 3	Alt 4	Alt 5
Gotland	-	-	-	✓	✓
Gotland	0	0	0	1	1
Riket	68	35	34	205	233

14. Bedrev kommunen under 2019 något arbete som syftar till att förbättra efterlevnaden av försäljningsbestämmelserna i lagen om tobak och liknande produkter?

Alt 6 = Dialog med näringsidkare avseende egenkontroll/egenkontrollprogram

Alt 7 = Genomförande eller sammanställning av kartläggningar eller undersökningar på området

Alt 8 = Mediaarbete utifrån kartläggningar eller undersökningar på området

Alt 9 = Åtterrapporering till beslutsfattare utifrån kartläggningar eller undersökningar på området

Alt 10 = Annat

Kommun	Alt 6	Alt 7	Alt 8	Alt 9	Alt 10
Gotland	✓	-	-	-	-
Gotland	1	0	0	0	0
Riket	113	7	14	22	17

Resultat för länet och riket i diagram - Tillståndsprovning och tillsyn över handel med tobak och liknande produkter

3. Samordnade kommunen sin egen tillsyn över detaljhandeln med tobak och liknande produkter, folköl och vissa receptfria läkemedel under 2019?

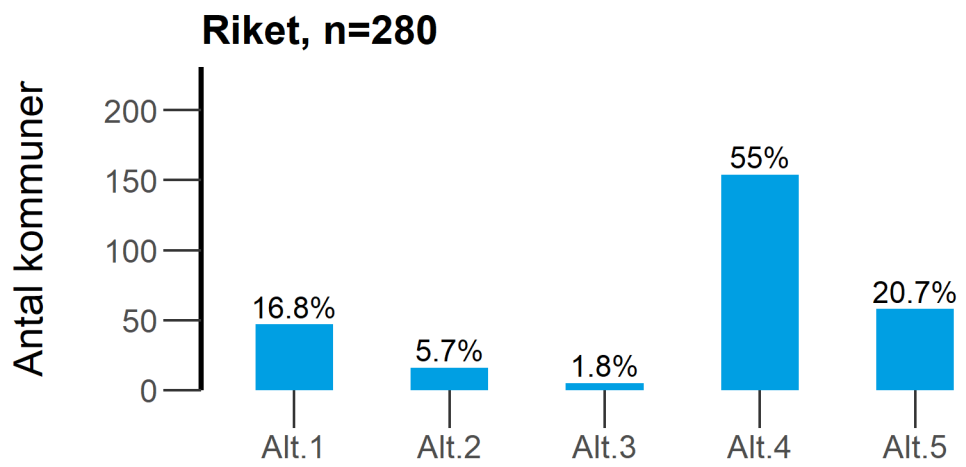
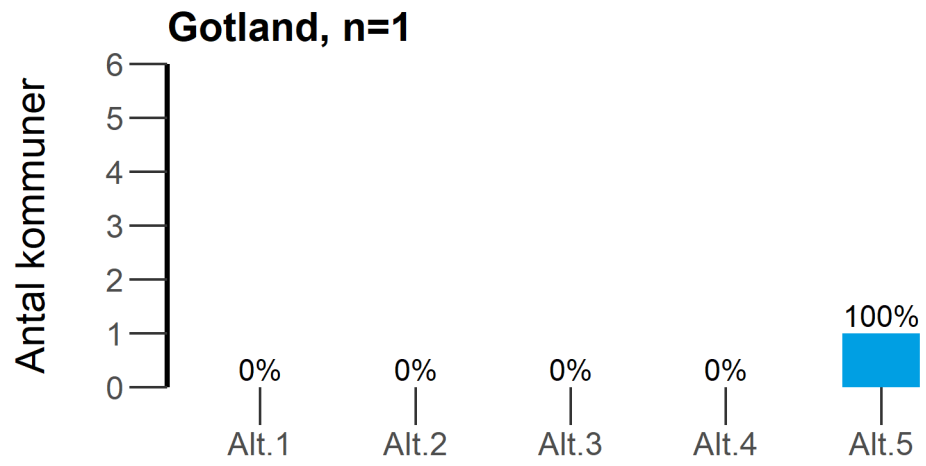
Alt 1 = Ja, men enbart gällande tillsyn över detaljhandeln med tobak och liknande produkter och folköl

Alt 2 = Ja, men enbart gällande tillsyn över detaljhandel med tobak och liknande produkter och vissa receptfria läkemedel

Alt 3 = Ja, men enbart gällande tillsyn över detaljhandel med folköl och vissa receptfria läkemedel

Alt 4 = Ja, tillsyn över detaljhandeln med tobak och liknande produkter är samordnad med både folköl och vissa receptfria läkemedel

Alt 5 = Nej



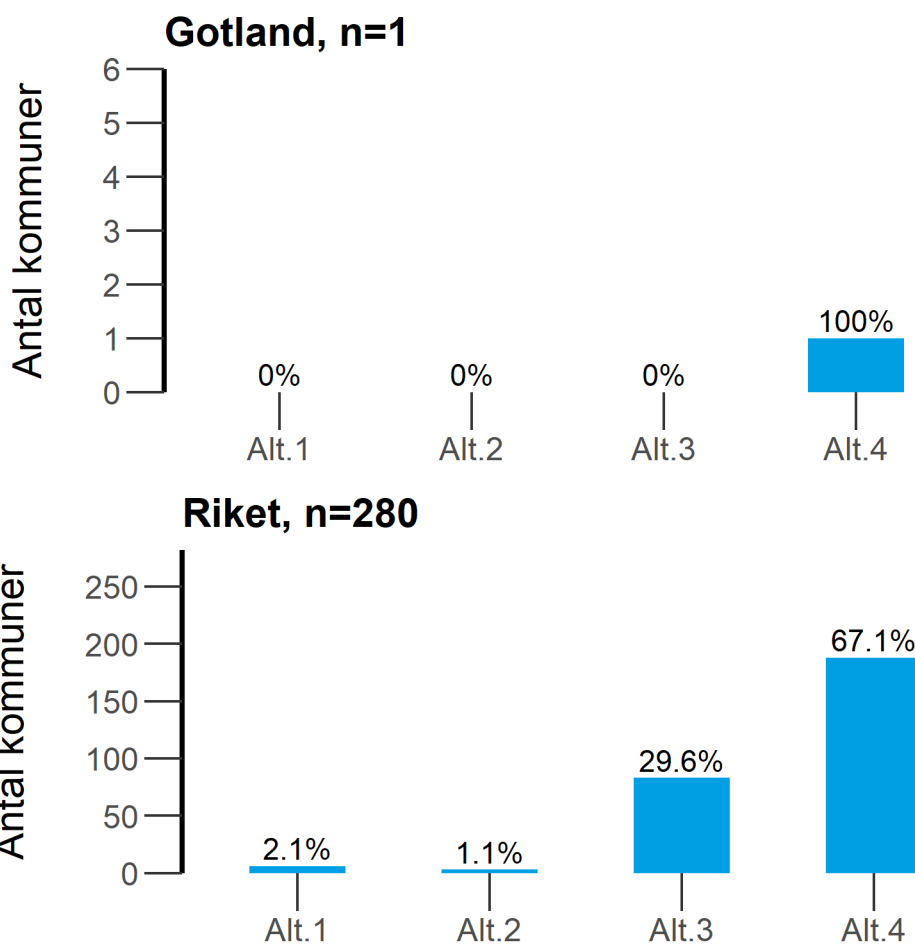
4. Har er kommun enligt någon form av avtal överlåtit till någon annan kommun eller annan aktör att pröva ansökningar om tillstånd eller utöva tillsyn över detaljhandel med tobak och liknande produkter i den egna kommunen under 2019? (Kommunallag (2017:725) 3 kap. 8-9 §§ och 9 kap. 37 §)

Alt 1 = Ja, endast tillståndsprövning

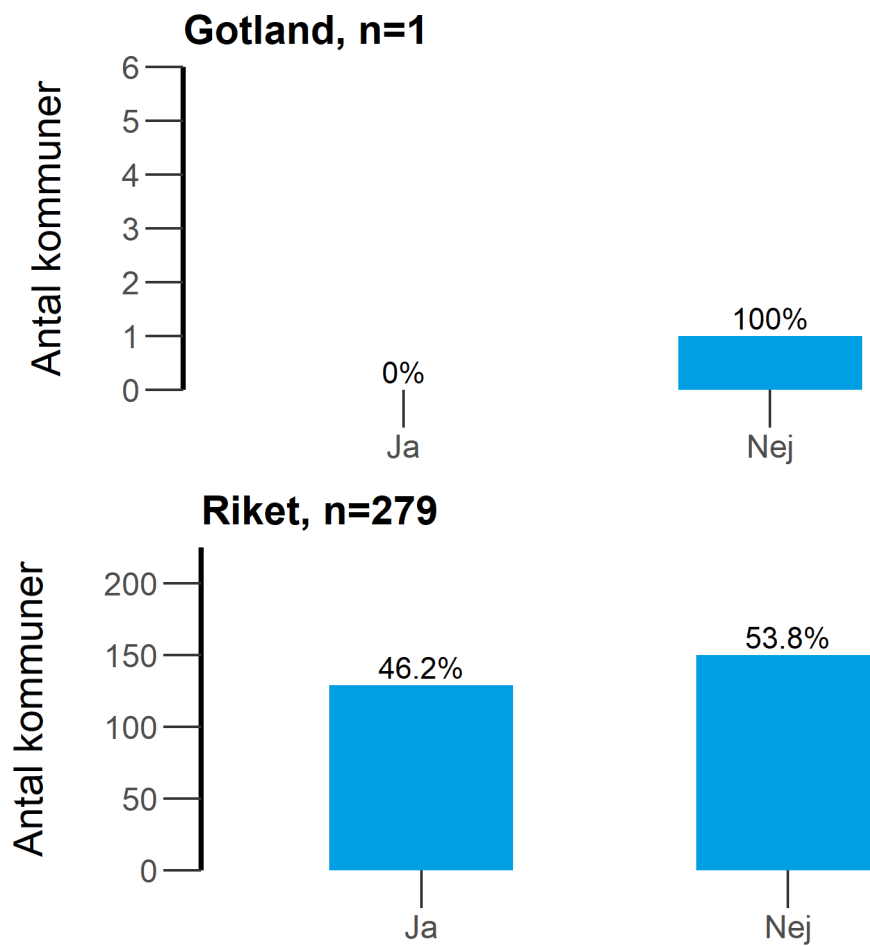
Alt 2 = Ja, endast tillsyn

Alt 3 = Ja, både tillståndsprövning och tillsyn

Alt 4 = Nej



5. Har kommunen under 2019 genomfört tillsynsbesök i detaljhandeln tillsammans med någon annan myndighet (samordnad tillsyn)?



5.1 Med vilka andra myndigheter genomförde kommunen under 2019 gemensamma tillsynsbesök (samordnad tillsyn)?

Alt 1 = Polismyndigheten

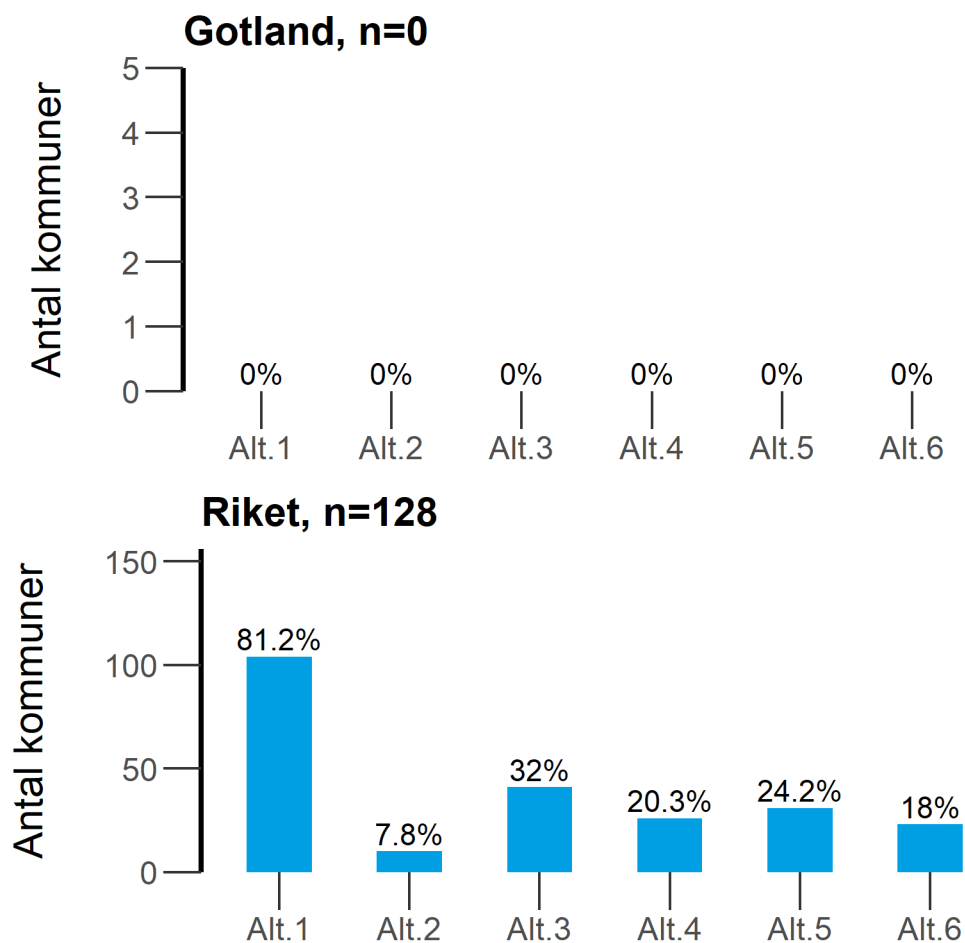
Alt 2 = Länsstyrelsen

Alt 3 = Skatteverket

Alt 4 = Tullverket

Alt 5 = Annan nämnd eller motsvarande inom kommunen.

Alt 6 = Andra.

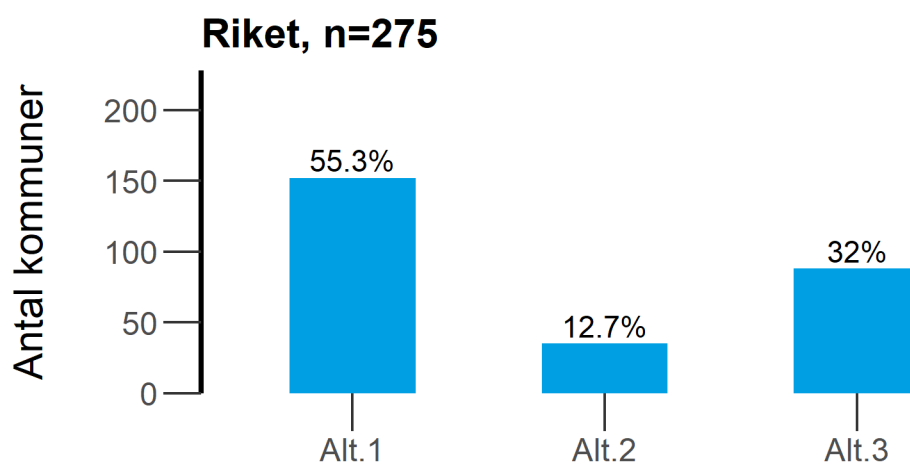
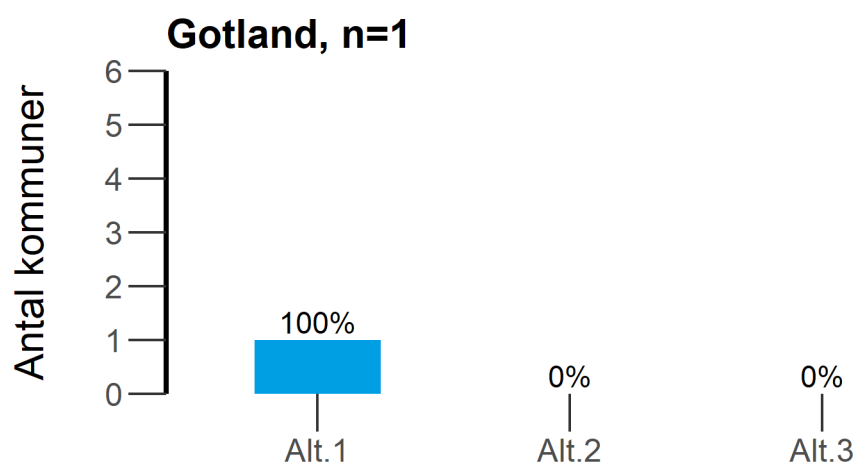


6. Har kommunen under 2019 underrättat polisen om förhållanden som är av betydelse för tillsynen? (7 kap. 20§)

Alt 1 = Ja

Alt 2 = Nej

Alt 3 = Det har inte funnits förhållande av betydelse att underrätta polisen om



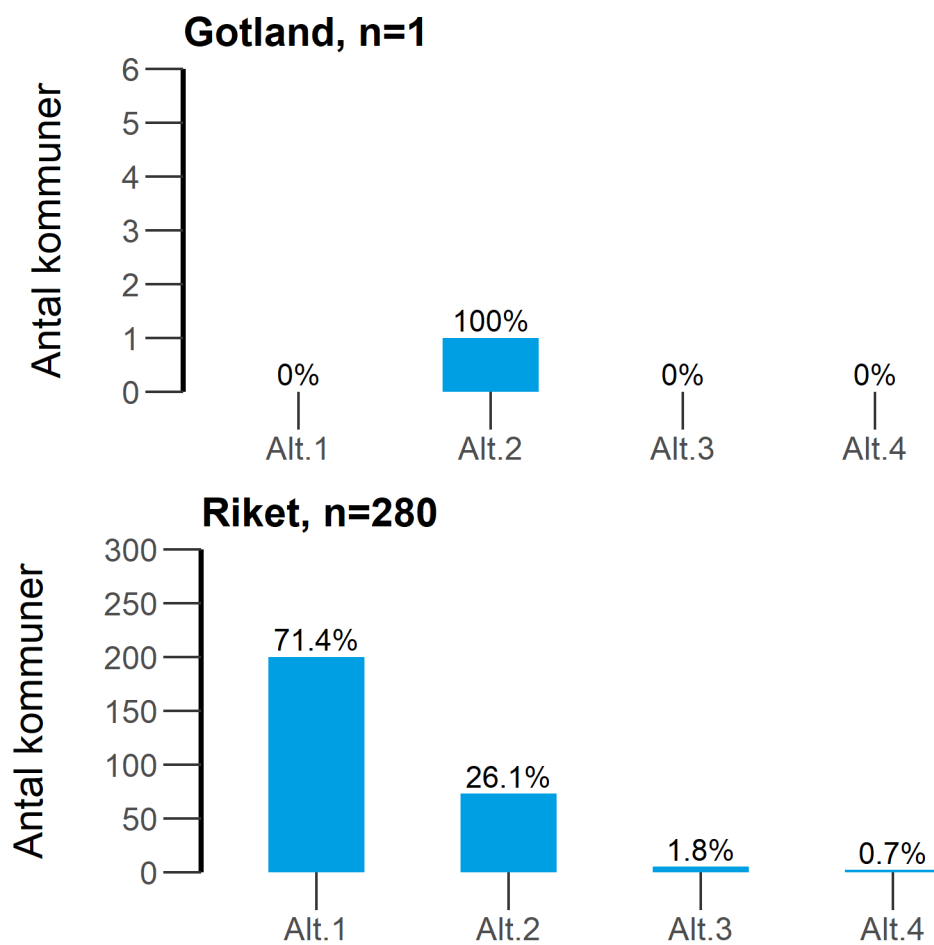
8. Deltog din kommun under 2019 i nätverk för kommunala tobakstillsynshandläggare som länsstyrelsen organiserar?

Alt 1 = Ja, i stor utsträckning

Alt 2 = Ja, i viss utsträckning

Alt 3 = Nej

Alt 4 = Vet inte

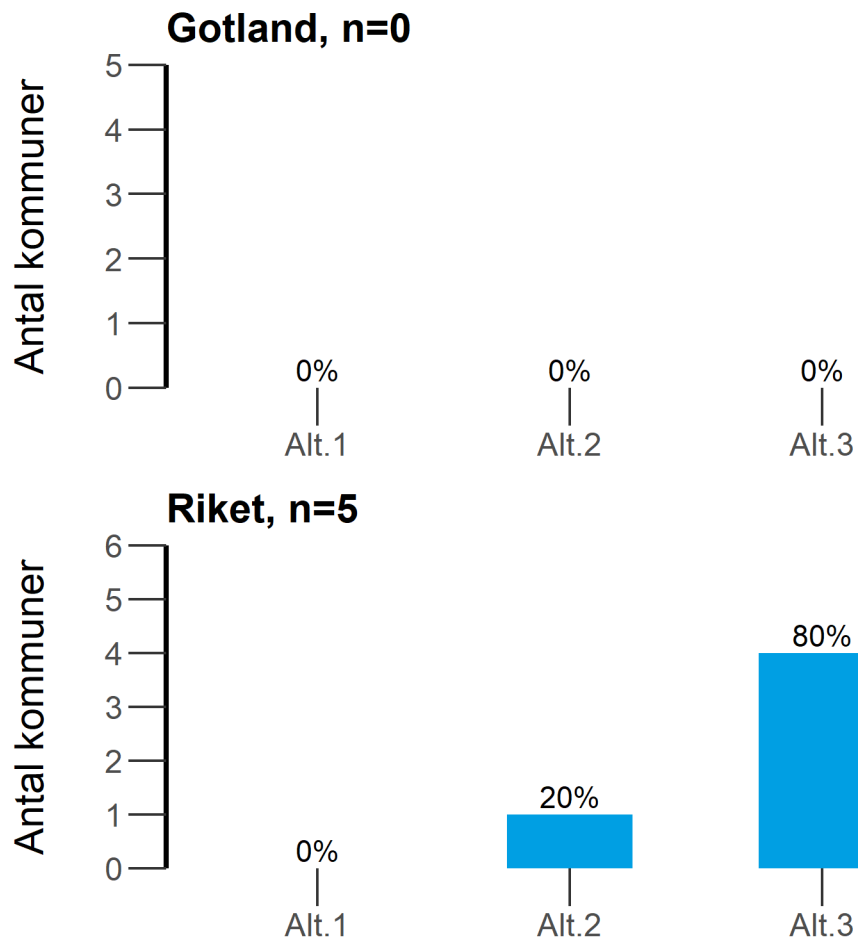


8.1 Av vilken anledning deltog kommunen inte i nätverket som länsstyrelsen organiserade under 2019?

Alt 1 = Har inte funnits behov

Alt 2 = Resursbrist

Alt 3 = Annat.



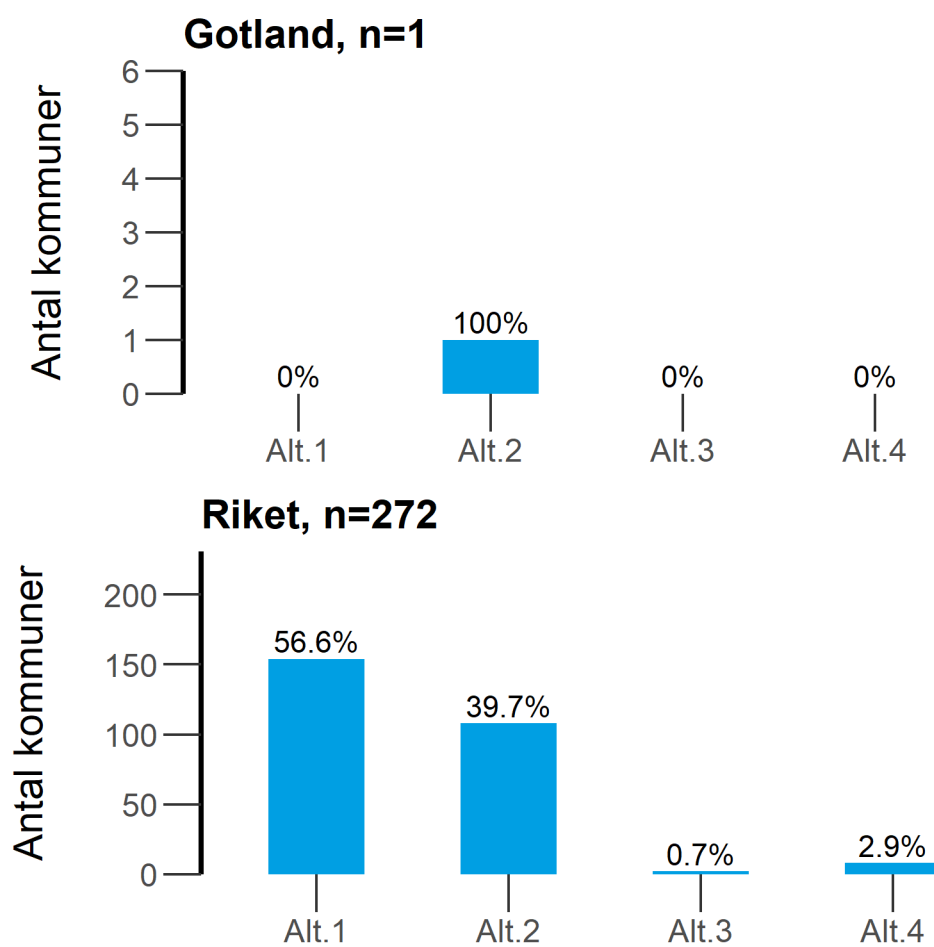
8.2 Gav detta nätverk ett stöd i kommunens arbete med tillståndsprövning och tillsyn över handel med tobak och liknande produkter under 2019?

Alt 1 = Ja, i stor utsträckning

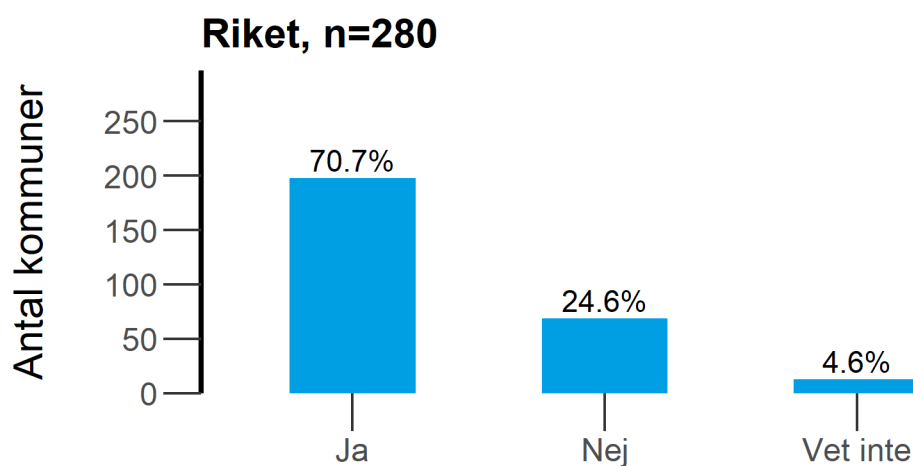
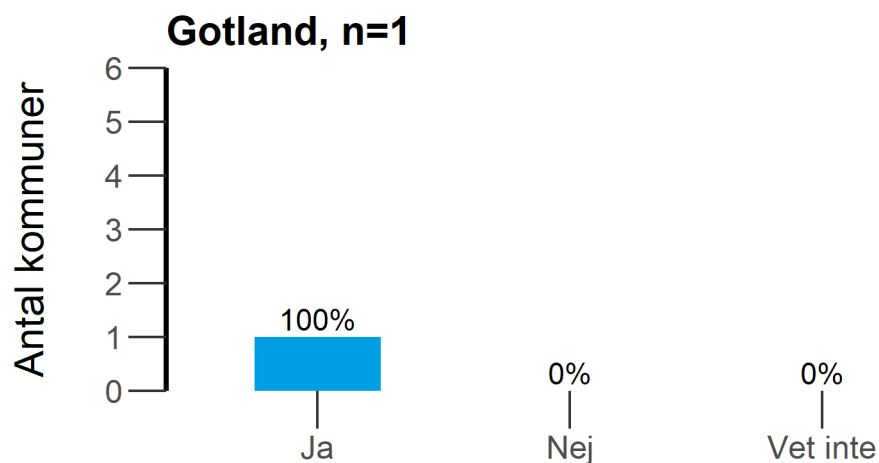
Alt 2 = Ja, i viss utsträckning

Alt 3 = Nej

Alt 4 = Vet inte



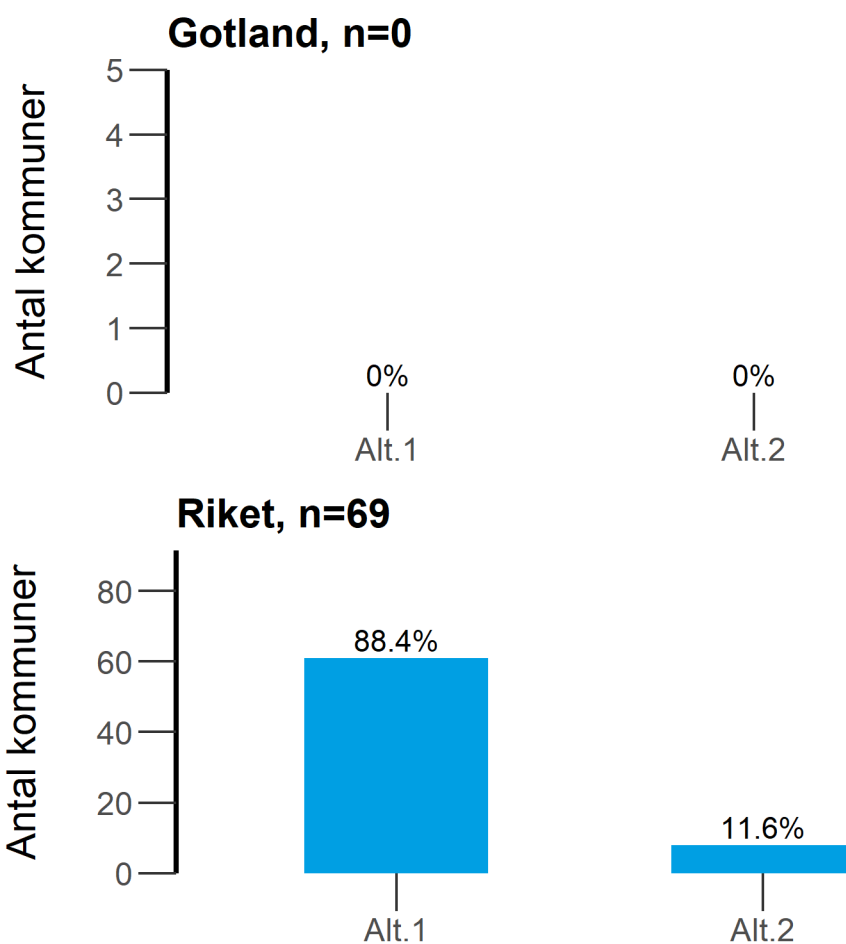
9. Har kommunen vänt sig till länsstyrelsen för råd vad avser kommunens arbete med tillståndsprövning och tillsyn över handel med tobak och liknande produkter under 2019? (7 kap. 2§ 1p.)



9.1 Av vilken anledning har kommunen inte vänt sig till länsstyrelsen för råd under 2019?

Alt 1 = Har inte funnits behov

Alt 2 = Annat.



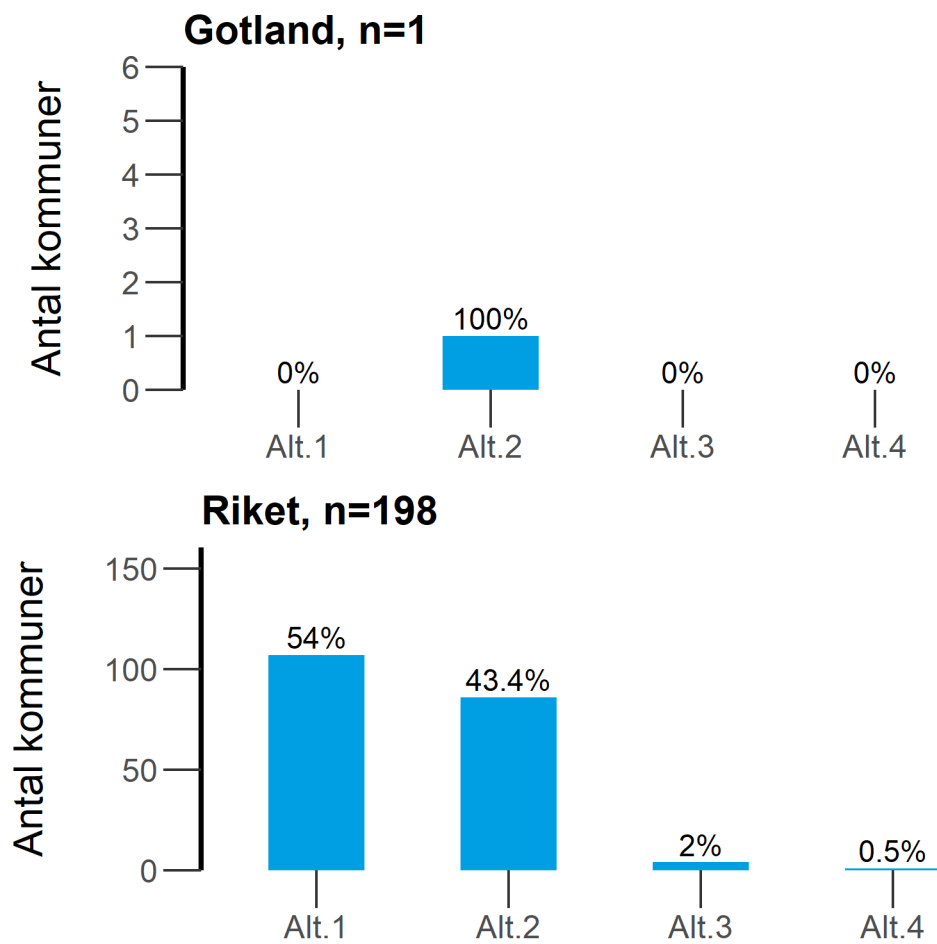
9.2 Har länsstyrelsens råd varit ett stöd i kommunens arbete under 2019?

Alt 1 = Ja, i stor utsträckning

Alt 2 = Ja, i viss utsträckning

Alt 3 = Nej

Alt 4 = Vet inte



10. Finns något speciellt område i lagen om tobak och liknande produkter som din kommun känner behov av att länsstyrelsen informerar om?

Alt 1 = Egenkontroll

Alt 2 = Näringsidkares ansvar att stödja och informera sin personal

Alt 3 = Åldersgräns

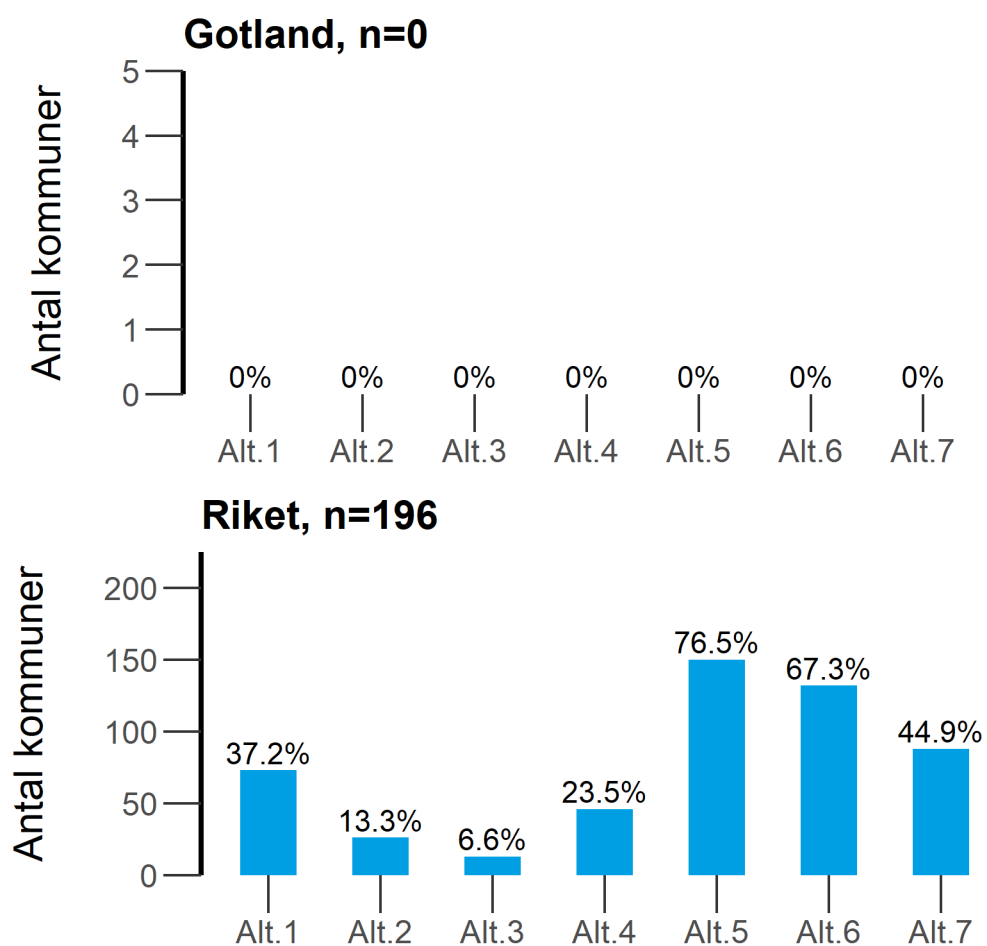
Alt 4 = Kontrollköp

Alt 5 = Märkning av tobaksvaror och örtprodukter för rökning

Alt 6 = Märkning av e-cigarettor och påfyllningsbehållare

Alt 7 = Marknadsföring av tobaksvaror

(Tabellen fortsätter på nästa sida)



10. Finns något speciellt område i lagen om tobak och liknande produkter som din kommun känner behov av att länsstyrelsen informerar om?

Alt 8 = Hur man utför tillsyn på försäljningsställen

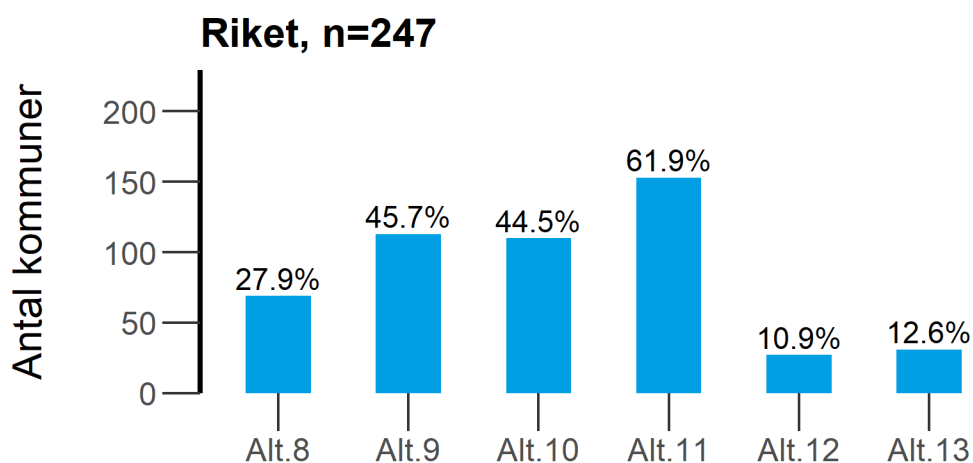
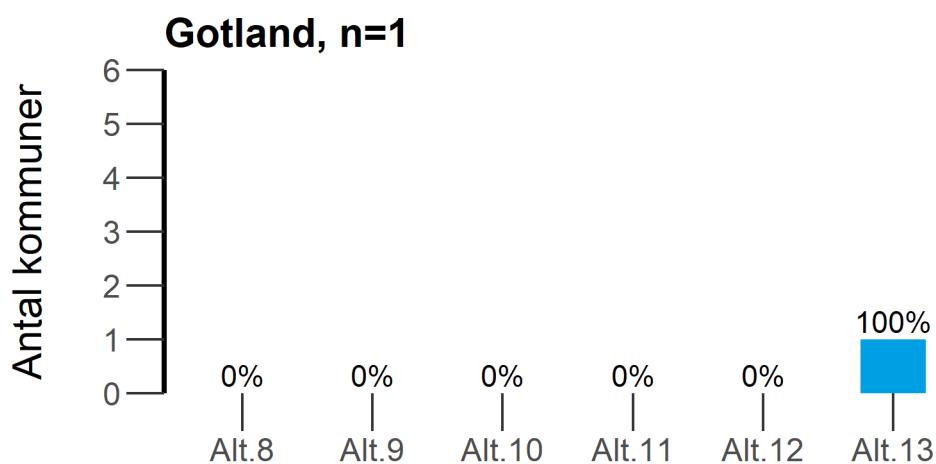
Alt 9 = Administrativa sanktioner

Alt 10 = Handläggning vid tillståndsprövning

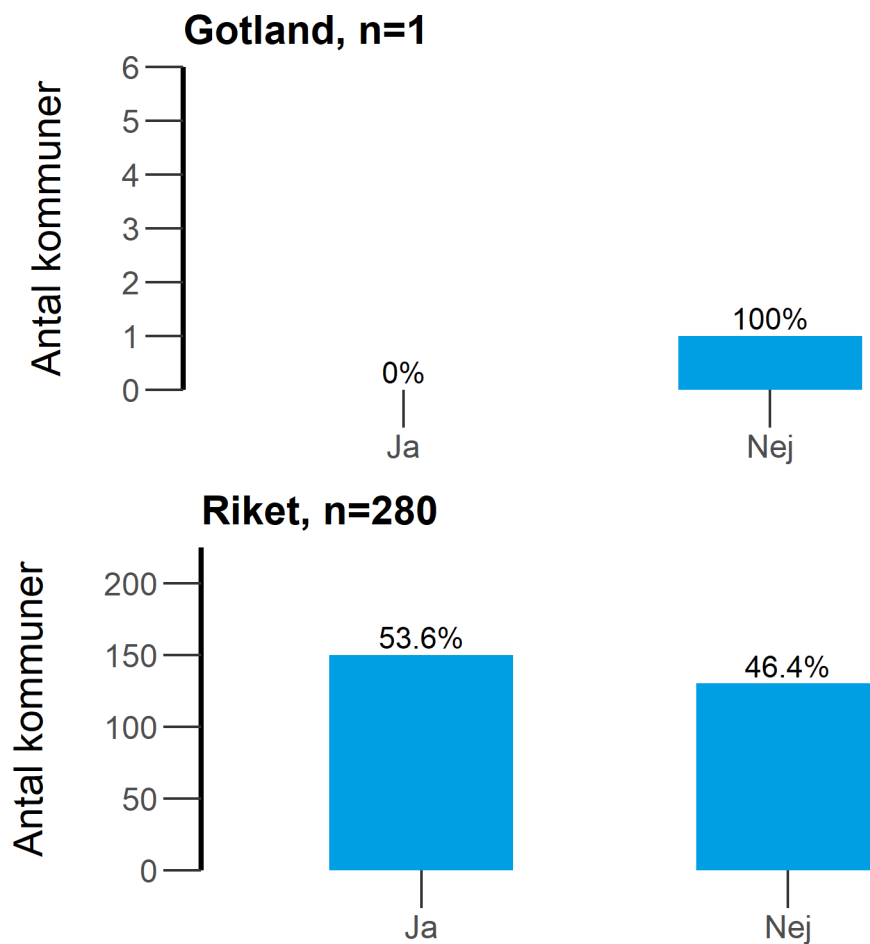
Alt 11 = Ekonomisk granskning vid tillståndsprövning

Alt 12 = Annat inom tillståndsprövning och tillsyn över handel med tobak och liknande produkter.

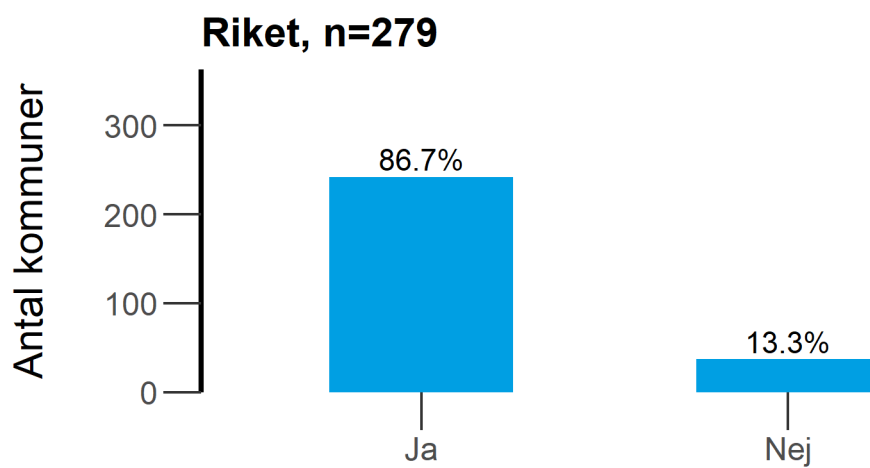
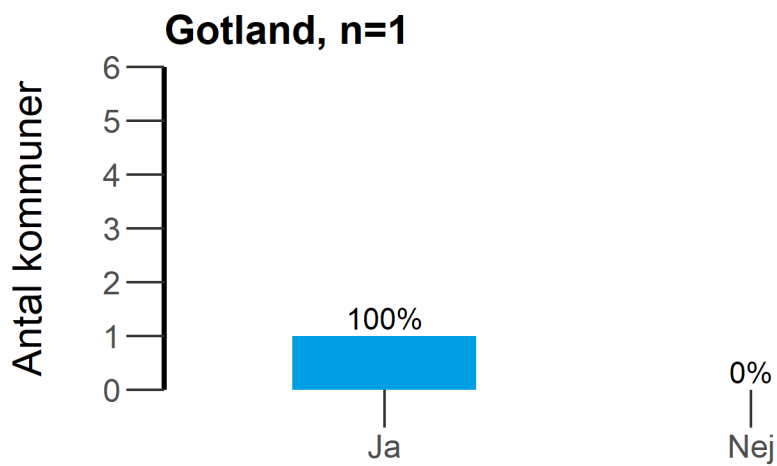
Alt 13 = Det finns inget sådant behov



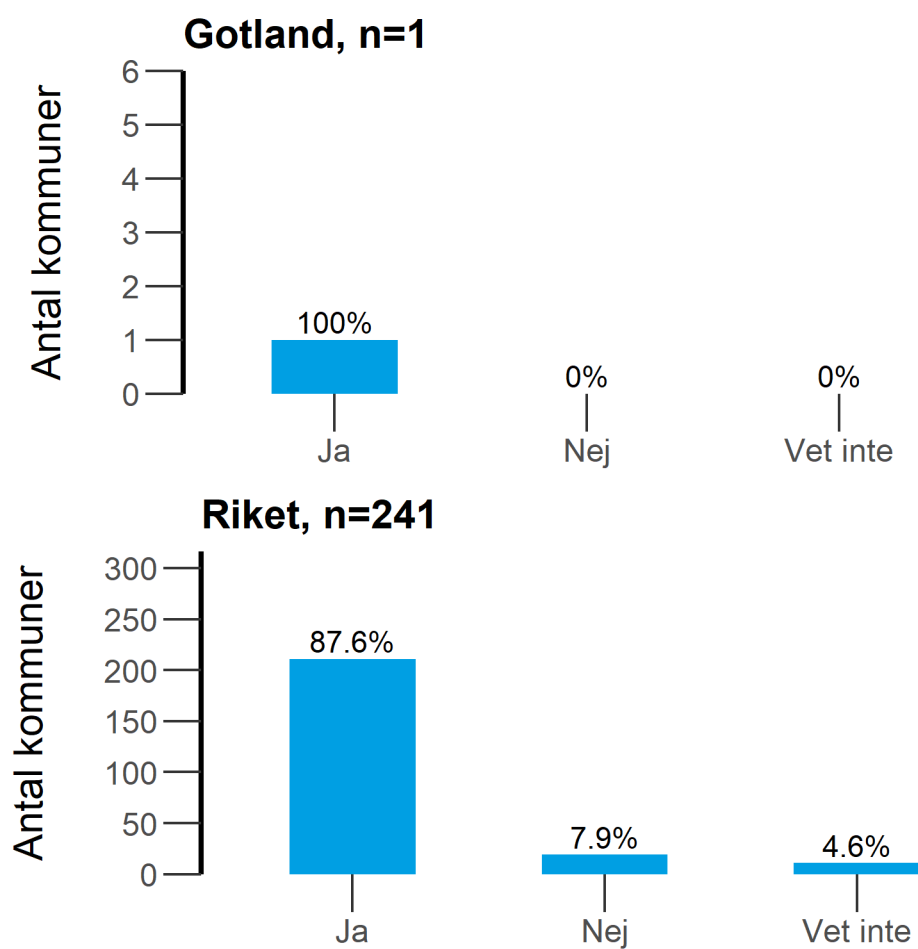
11. Deltog kommunen under 2019 i något annat nätverk för kommunala tobakshandläggare utöver det som länsstyrelsen organiserar?



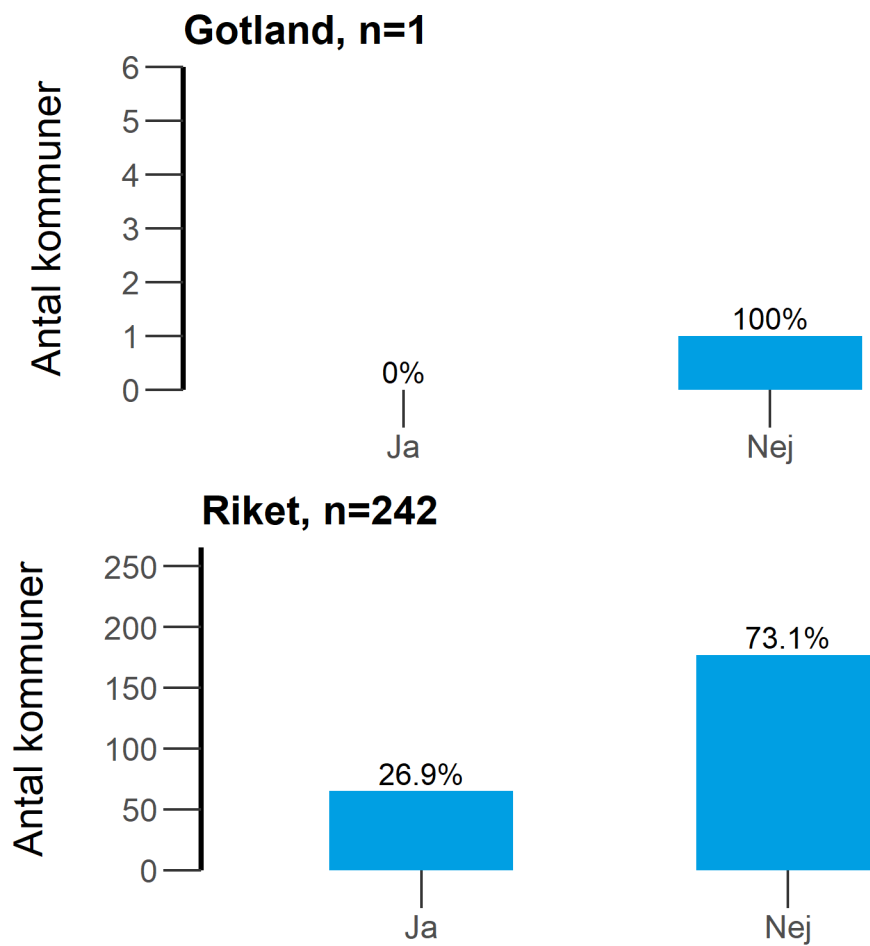
12. Använde kommunen en tillsynsplan för tillsyn över handel med tobak och liknande produkter under 2019?



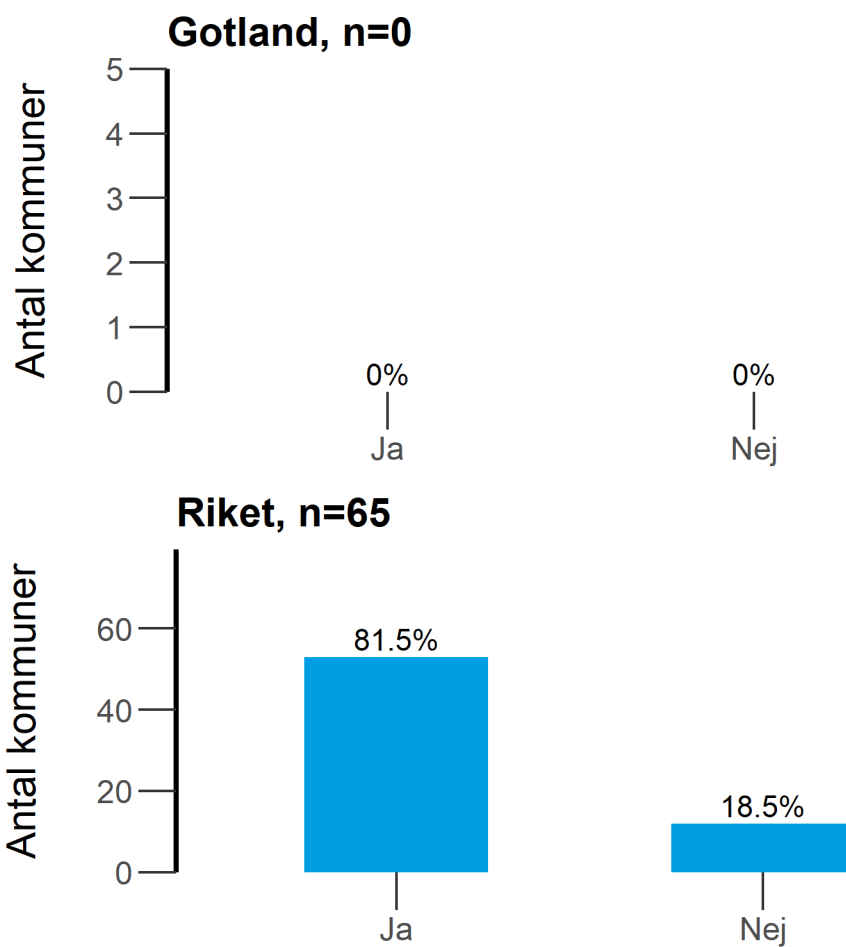
12.1 Var tillsynsplanen antagen genom ett politiskt beslut?



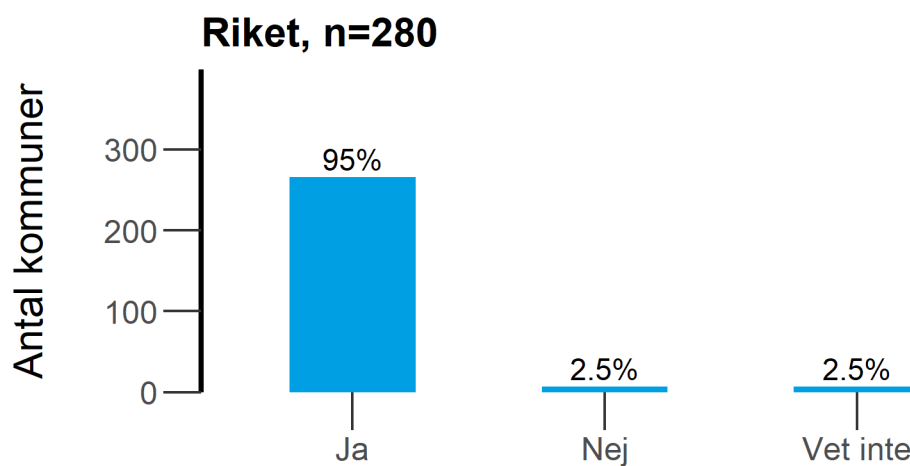
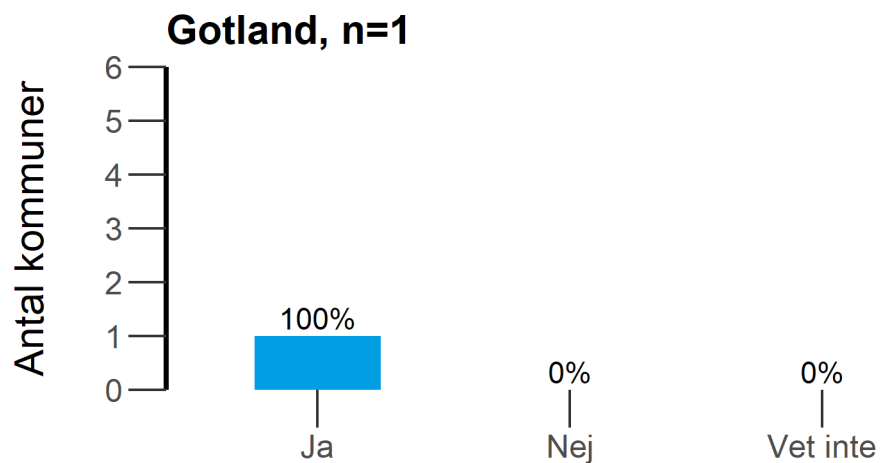
12.2 Vid upprättandet av tillsynsplanen, gjorde kommunen ett urval av försäljningsställen för planerade tillsynsbesök?



12.2.1 Utgick kommunen från en riskbedömning i sitt urval?



13. Informerade kommunen på sin hemsida om det nya kravet på försäljningstillstånd för tobaksvaror under 2019? (5 kap. 11§)



14. Bedrev kommunen under 2019 något arbete som syftar till att förbättra efterlevnaden av försäljningsbestämmelserna i lagen om tobak och liknande produkter?

Alt 1 = Samverkan med ANDT-samordnare eller motsvarande i kommunen

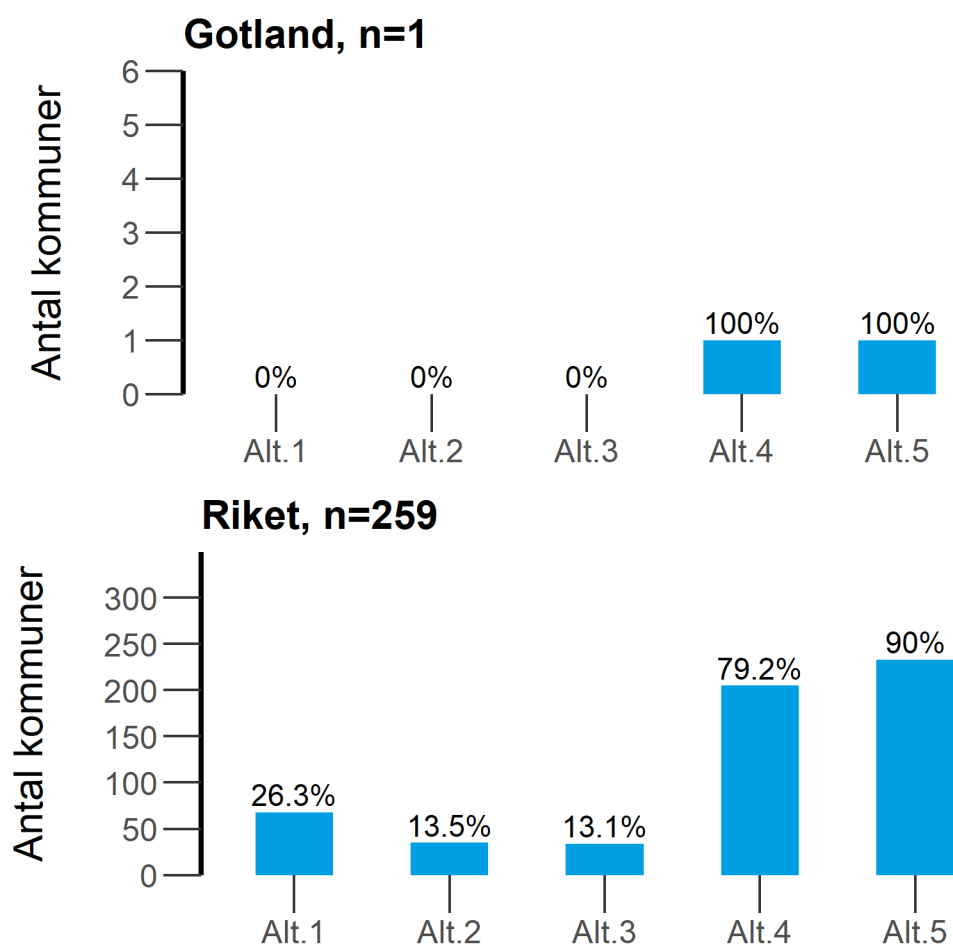
Alt 2 = Samverkan med näringsidkare som säljer tobak och liknande produkter

Alt 3 = Organiserade utbildningstillfällen/sammankomster för näringsidkare och/eller dennes personal.

Alt 4 = Information i samband med tillsynsbesök

Alt 5 = Utskick av information till näringsidkare som säljer tobak och liknande produkter

(Tabellen fortsätter på nästa sida)



14. Bedrev kommunen under 2019 något arbete som syftar till att förbättra efterlevnaden av försäljningsbestämmelserna i lagen om tobak och liknande produkter?

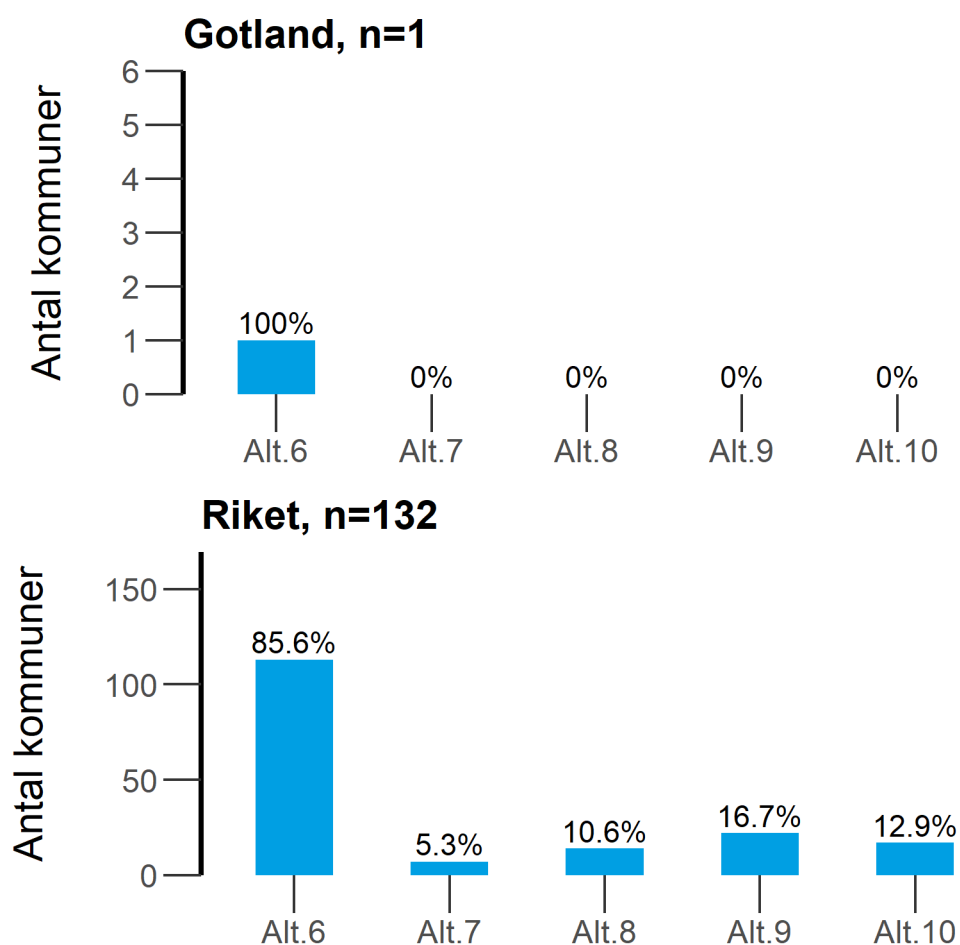
Alt 6 = Dialog med näringsidkare avseende egenkontroll/egenkontrollprogram

Alt 7 = Genomförande eller sammanställning av kartläggningar eller undersökningar på området

Alt 8 = Mediaarbete utifrån kartläggningar eller undersökningar på området

Alt 9 = Åtterrapportering till beslutsfattare utifrån kartläggningar eller undersökningar på området

Alt 10 = Annat



Denna publikation riktar sig till tillsynshandläggare och ANDT-samordnare på länsstyrelsen och i kommunerna i länet. Här presenterar vi i tabeller och diagram de uppgifter som kommunerna lämnat på frågorna i länsrapporternas undersökning för verksamhetsåret 2019. Tabeller och diagram redovisar också de sammantagna resultaten för riket.

Folkhälsomyndigheten är en nationell kunskapsmyndighet som arbetar för en bättre folkhälsa. Det gör myndigheten genom att utveckla och stödja samhällets arbete med att främja hälsa, förebygga ohälsa och skydda mot hälsohot. Vår vision är en folkhälsa som stärker samhällets utveckling.



Folkhälsomyndigheten

Solna Nobels väg 18, 171 82 Solna. **Östersund** Campusvägen 20. Box 505, 831 26 Östersund.

www.folkhalsomyndigheten.se