



Folkhälsomyndigheten

Länsrapport 2019 Västmanland

Kommunernas ANDT-förebyggande arbete



Innehåll

Om Länsrapportens undersökning	4
Målgrupper	4
Utformning	4
Genomförande	4
Svarsfrekvenser.....	5
Länsvisa sammanställningar med resultat från kommunernas ANDT-förebyggande arbete	5
Statistik och beräkningar	6
Exempeltabell 1.....	6
Exempeltabell 2.....	8
Exempeldiagram 1.....	9
Exempeldiagram 2.....	10
Frågor	11
Resultat för länet och riket i tabeller.....	12
Resultat för länet och riket i diagram.....	127

Om Länsrapportens undersökning

Målgrupper

Länsrapportens undersökning är en totalundersökning som vänder sig till landets samtliga 21 länsstyrelser och 290 kommuner. Det är anställda inom dessa myndigheter som lämnar uppgifter om arbetet med tillsyn enligt alkohollagen och lagen om tobak och liknande produkter samt om det ANDT-förebyggande arbetet. Frågorna i undersökningen besvaras i webbaserade enkäter och uppgifterna redovisas i Folkhälsomyndighetens publika databas Indikatorlabbet och länsvisa resultatsammanställningar.

Utformning

I länsrapportens undersökning svarar respondenterna på frågor om de organisatoriska förutsättningarna för arbetet med tillsyn enligt alkohollagen och lagen om tobak och liknande produkter och det ANDT-förebyggande arbetet, samt på frågor om insatser och aktiviteter inom ramen för arbetet. Frågorna i undersökningen besvaras i webbaserade enkäter som distribueras genom unika webblänkar till varje länsstyrelse, kommun och stadsdel i storstadskommunerna. För den som vill se alla frågorna i 2019 års undersökning hänvisar vi till **Länsrapportens sidor på Folkhälsomyndighetens webbplats.**

Genomförande

Undersökningen genomfördes under perioden 20 november 2019 till 19 februari 2020. Folkhälsomyndigheten distribuerade både länk till den webbenkät som länsstyrelsen skulle svara på och länkar till webbenkäterna för länets kommuner till varje länsstyrelse med e-post. Länsstyrelserna ansvarade sedan för att vidarebefordra kommunenkäten till respektive kommun i länet. Distributionen till storstadskommunernas stadsdelar skedde på motsvarande sätt genom att Folkhälsomyndigheten via epost skickade stadsdelarnas webbenkäter till ANDT-samordnarna på länsstyrelserna i Stockholms län och Västra Götaland. Från och med 2016 års undersökning får varje kommun en unik länk som går till ett startformulär. I det formuläret väljer respondenten sedan vilken del av undersökningen som respondenten ska svara på.

Under den tid då data samlades in gjordes minst fyra uppföljningar av svarsfrekvenser och påminnelser gick ut till länsstyrelser och genom dessa till kommunerna. I uppföljningarna kunde länsstyrelsen se vilka kommuner och stadsdelar som inte besvarat några frågor och vilka som delvis besvarat respektive enkät. På detta sätt fanns förutsättning att göra riktade påminnelser till kommunerna. Efter att datainsamlingen avslutats

kontrollerades uppgifterna som kommuner hade lämnat i undersökningen. Flera uppgifter kunde sedan kompletteras eller justeras.

Svarsfrekvenser

Nedan tabell visar svarsfrekvenser (%) under åren 2016 till och med 2019 för de delenkäter som ingår i länsrapportens undersökning.

Svarsfrekvens för länsrapportens olika delar mellan åren 2016-2019

Delenkät	2016	2017	2018	2019
Kommunens arbete enligt alkohollagen				
-Tillståndsprovning, tillsyn servering	98	97	96	97
-Tillsyn över detaljhandel med folköl	96	97	95	95
Kommunens arbete enligt tobakslagen				
-Tillsyn över detaljhandel med tobaksvaror	94	98	96	97
-Tillsyn över rökfria miljöer	95	96	94	94
Kommunens ANDT-förebyggande arbete	94	93	96	93
Stadsdelarnas ANDT-förebyggande arbete	86	48	100	100
Storstadskommun ANDT-förebyggande arbete	100	100	100	100
Länsstyrelsen - alkoholtillsyn	100	100	100	100
Länsstyrelsen - tobakstillsyn	100	100	100	100
Länsstyrelsen - ANDT-samordning	100	100	100	100

Länsvisa sammanställningar med resultat från kommunernas ANDT-förebyggande arbete

År 2019 svarade 270 av 290 kommuner på enkäten om kommunernas ANDT-förebyggande arbete. Det motsvarar en svarsfrekvens på 93 procent. Det var 20 kommuner i 10 län som inte svarade på undersökningen och dessa räknas som bortfall. I tabellen nedan redovisas antal och andel svarande kommuner samt antal och andel bortfall för de 10 länen som hade bortfall, och för riket totalt. Storstadskommunernas resultat redovisas i en egen rapport då frågorna som ställdes i storstadskommunens delenkät inte är fullt jämförbara med delenkäten till övriga kommuner.

I tabellerna nedan redovisas antal och andel svarande kommuner för riket samt antal svarande och bortfall för de län som hade bortfall.

Svarsfrekvenser delenkät kommunernas ANDT-arbete 2019

Län	Antal svarande	Antal bortfall	Antal totalt	Andel svarande
Dalarna	11	4	15	73%
Gävleborg	9	1	10	90%
Kalmar	11	1	12	92%
Skåne	31	2	33	94%
Stockholm	25	1	26	96%
Södermanland	8	1	9	89%
Värmland	14	2	16	88%
Västerbotten	13	2	15	87%
Västernorrland	4	3	7	57%
Västra Götaland	46	3	49	94%
Riket	270	20	290	93%

Statistik och beräkningar

I rapportens resultatdel presenteras enkätfrågan med resultat i tabeller. Tabellerna redovisar rådata på kommunnivå i form av antal och en summering av antalen där en summering är tillämpbar. Rapporten inkluderar också en figurdel där stapeldiagram redovisar resultat på länsnivå och för riket.

Svarsfrekvensen för enskilda frågor kan variera men generellt är det interna bortfallet litet, det är i större utsträckning följdfrågor som kan ha internt bortfall. Totalt antal och procentandelar beräknas i denna rapport baserade på de antal kommuner som svarade på frågan. Hur man ska tolka statistik i tabeller och diagram förklaras i följande exempel.

Exempeltabell 1

4. Deltog din kommun under 2019 i nätverk för kommunala ANDT-samordnare och motsvarande som länsstyrelsen organiserar?

Alt 1 = Ja, i stor utsträckning

Alt 2 = Ja, i viss utsträckning

Alt 3 = Nej

Alt 4 = Vet inte

Kommun	Alt 1	Alt 2	Alt 3	Alt 4
Arboga	-	✓	-	-
Fagersta	✓	-	-	-

Kommun	Alt 1	Alt 2	Alt 3	Alt 4
Hallstahammar	✓	-	-	-
Kungsör	-	✓	-	-
Köping	✓	-	-	-
Norberg	-	-	✓	-
Sala	✓	-	-	-
Skinnskatteberg	-	-	✓	-
Surahammar	✓	-	-	-
Västerås	✓	-	-	-
Västmanland	6	2	2	0
Riket	135	98	31	5

Tabellen redovisar hur varje kommun i länet svarade på frågan. En bock betyder att kommunen valt detta svarsalternativ och ett streck (-) innebär "inte valt" eller "inget svar". En summering för länets kommuner visas på näst sista raden och på sista raden finns en summering av de uppgifter som kommunerna totalt i riket har uppgett. I de tabeller där det finns många svarsalternativ har varje alternativ döpt om till Alt 1, Alt 2 etc. och det finns därför en förklaring vad de olika alternativen står för.

Exempeltabell 2

4.1 Gav detta nätverk ett stöd i kommunens arbete med ANDT-frågor under 2019?

Alt 1 = Ja, i stor utsträckning

Alt 2 = Ja, i viss utsträckning

Alt 3 = Nej

Alt 4 = Vet inte

Kommun	Alt 1	Alt 2	Alt 3	Alt 4
Arboga	-	-	✓	-
Fagersta	-	✓	-	-
Hallstahammar	✓	-	-	-
Kungsör	✓	-	-	-
Köping	-	✓	-	-
Sala	✓	-	-	-
Surahammar	-	✓	-	-
Västerås	✓	-	-	-
Västmanland	4	3	1	0
Riket	107	110	5	11

I tabellen för fråga 4.1 redovisas de kommunerna som svarade Ja på fråga 4. Frågan är alltså villkorad av svaret som gavs i den inledande frågan.

Exempeldiagram 1

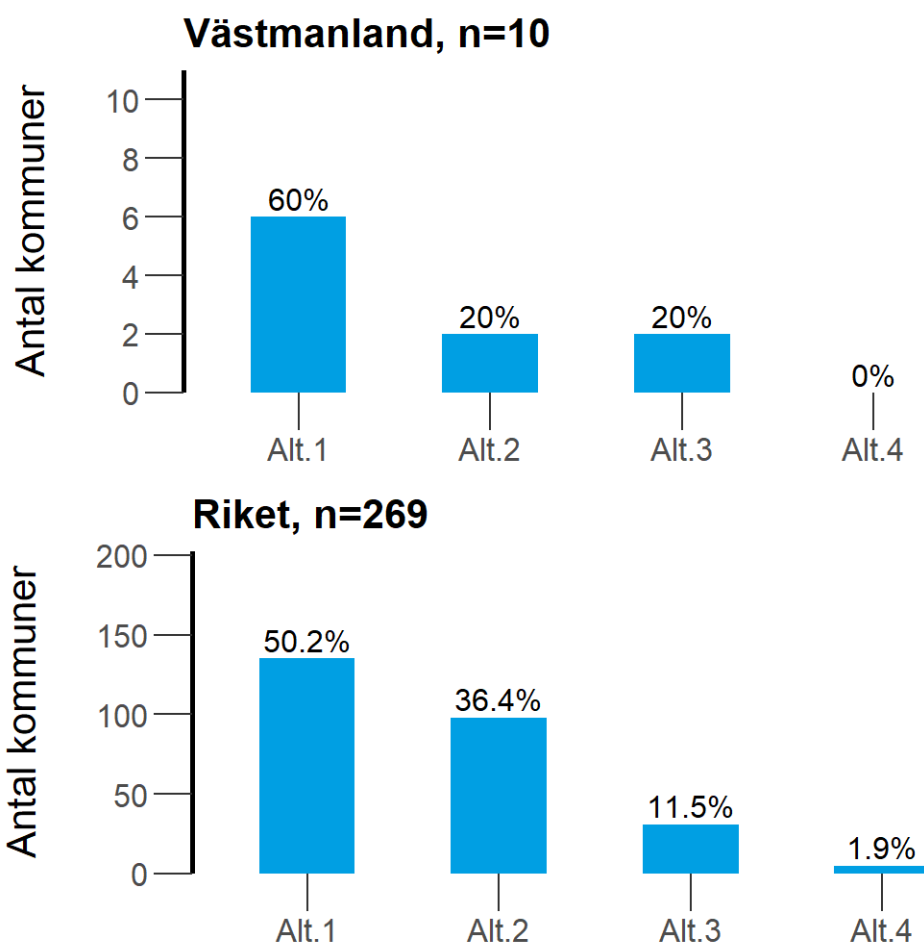
4. Deltog din kommun under 2019 i nätverk för kommunala ANDT-samordnare och motsvarande som länsstyrelsen organiserar?

Alt 1 = Ja, i stor utsträckning

Alt 2 = Ja, i viss utsträckning

Alt 3 = Nej

Alt 4 = Vet inte



Av de 10 kommunerna i länet har 10 lämnat svar på frågan. 6 kommuner (60%) svarade Ja, i stor utsträckning, 2 kommuner (20%) svarade Ja, i viss utsträckning, 2 kommuner (20%) svarade Nej och 0 kommuner (0%) svarade Vet inte. Basen för andelsberäkningarna är de kommuner som besvarat frågan (n=10). Det första stapeldiagrammet redovisar antal och andelar för länet. Påföljande diagram visar fördelningen i riket.

Exempeldiagram 2

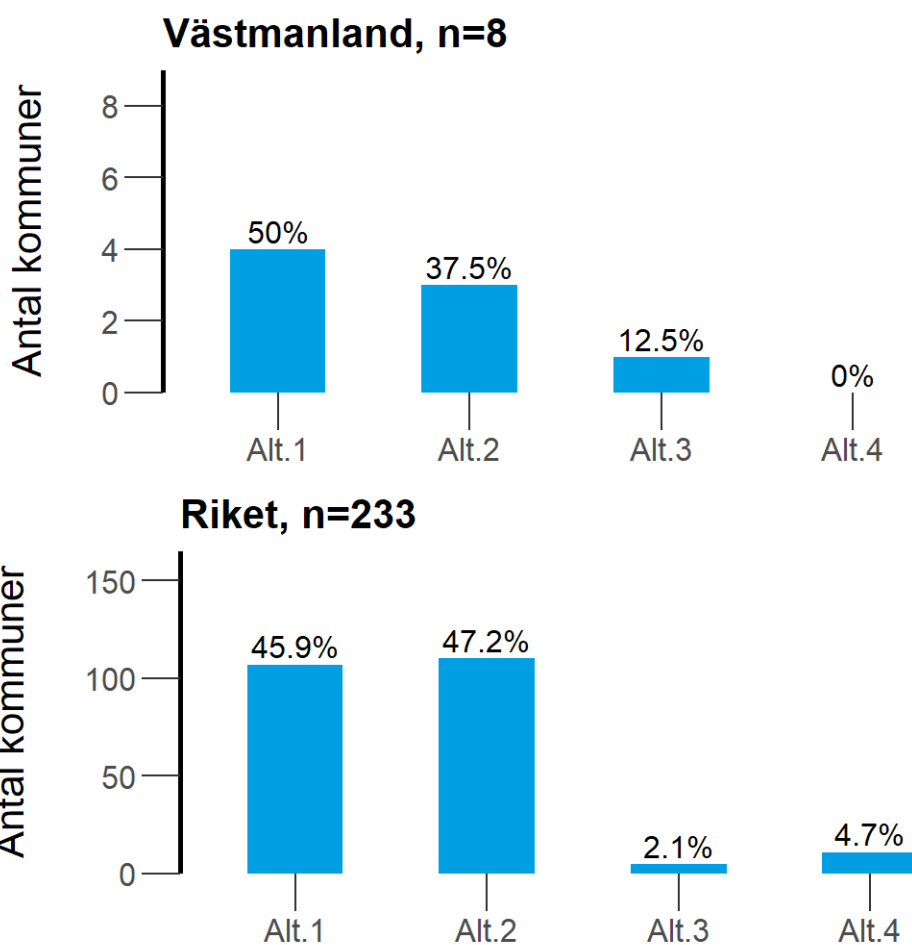
4.1 Gav detta nätverk ett stöd i kommunens arbete med ANDT-frågor under 2019?

Alt 1 = Ja, i stor utsträckning

Alt 2 = Ja, i viss utsträckning

Alt 3 = Nej

Alt 4 = Vet inte



I tabellen för fråga 4.1 redovisas de kommunerna som svarade Ja, i stor utsträckning och Ja, i viss utsträckning på fråga 4. Frågan är alltså villkorad av svaret som gavs i den inledande frågan.

Det här diagrammet presenterar resultatet på en följdfråga och här är det uppgifterna från de kommuner som svarat Ja, i stor utsträckning och Ja, i viss utsträckning på fråga 4 som redovisas. Av de kommunerna i länet (n=8) som svarat på fråga 4.1 svarade 4 (50%) Ja, i stor utsträckning, 3 (38%) svarade Ja, i viss utsträckning, 1 (12%) svarade Nej och 0 (0%)

svarade Vet inte. Det två stapeldiagrammen redovisar resultat för länet och för riket.

Frågor

Om du har frågor på denna rapport, eller förslag på hur rapporten skulle kunna förbättras, kan du vända dig till Ulrika Owen, via epost till ulrika.owen@folkhalsomyndigheten.se eller på telefon 010-205 28 83.

Resultat för länet och riket i tabeller

2. Fanns det en eller flera personer utsedda att arbeta med övergripande samordning och planering av det ANDT-förebyggande arbetet i kommunen på hel- eller deltid under någon period under 2019? **Alkohol**

Kommun	Ja	Nej	Vet inte
Arboga	✓	-	-
Fagersta	✓	-	-
Hallstahammar	✓	-	-
Kungsör	✓	-	-
Köping	-	-	✓
Norberg	-	✓	-
Sala	✓	-	-
Skinnskatteberg	-	✓	-
Surahammar	✓	-	-
Västerås	✓	-	-
Västmanland	7	2	1
Riket	210	55	4

2. Fanns det en eller flera personer utsedda att arbeta med övergripande samordning och planering av det ANDT-förebyggande arbetet i kommunen på hel- eller deltid under någon period under 2019? **Narkotika**

Kommun	Ja	Nej	Vet inte
Arboga	✓	-	-
Fagersta	✓	-	-
Hallstahammar	✓	-	-
Kungsör	✓	-	-
Köping	-	-	✓
Norberg	-	✓	-
Sala	✓	-	-
Skinnskatteberg	-	✓	-
Surahammar	✓	-	-
Västerås	✓	-	-
Västmanland	7	2	1
Riket	208	55	6

2. Fanns det en eller flera personer utsedda att arbeta med övergripande samordning och planering av det ANDT-förebyggande arbetet i kommunen på hel- eller deltid under någon period under 2019? **Dopning**

Kommun	Ja	Nej	Vet inte
Arboga	-	-	✓
Fagersta	✓	-	-
Hallstahammar	✓	-	-
Kungsör	✓	-	-
Köping	-	-	✓
Norberg	-	✓	-
Sala	✓	-	-
Skinnskatteberg	-	✓	-
Surahammar	✓	-	-
Västerås	✓	-	-
Västmanland	6	2	2
Riket	199	61	7

2. Fanns det en eller flera personer utsedda att arbeta med övergripande samordning och planering av det ANDT-förebyggande arbetet i kommunen på hel- eller deltid under någon period under 2019? **Tobak**

Kommun	Ja	Nej	Vet inte
Arboga	-	-	✓
Fagersta	✓	-	-
Hallstahammar	✓	-	-
Kungsör	✓	-	-
Köping	-	-	✓
Norberg	-	✓	-
Sala	✓	-	-
Skinnskatteberg	-	✓	-
Surahammar	✓	-	-
Västerås	✓	-	-
Västmanland	6	2	2
Riket	208	56	5

2.1 Inom vilken nämnd, eller motsvarande, var denna funktion eller tjänst placerad 2019?

Alt 1 = Kommunstyrelsen

Alt 2 = Socialnämnd eller motsvarande

Alt 3 = Barn- och utbildningsnämnd eller motsvarande

Alt 4 = Kultur- och fritidsnämnd eller motsvarande

Alt 5 = Annan

Kommun	Alt 1	Alt 2	Alt 3	Alt 4	Alt 5
Arboga	-	✓	-	-	-
Fagersta	✓	-	-	-	-
Hallstahammar	-	✓	-	-	-
Kungsör	-	✓	-	-	-
Sala	-	✓	-	-	-
Surahammar	✓	-	-	-	-
Västerås	-	-	-	✓	-
Västmanland	2	4	0	1	0
Riket	102	50	12	20	26

3. Hur mycket arbetstid avsatte kommunen under 2019 för övergripande samordning och planering av det ANDT-förebyggande arbetet? Här avses inte avgränsade projekt eller insatser.

Kommun	Årsarbetskraft
Arboga	0
Fagersta	0.25
Hallstahammar	0.048
Kungsör	0.02
Köping	0.1
Norberg	0
Sala	0.5
Skinnskatteberg	0
Surahammar	0.01
Västerås	1
Västmanland	1.928
Riket	78.754

4. Deltog din kommun under 2019 i nätverk för kommunala ANDT-samordnare och motsvarande som länsstyrelsen organiserar?

Alt 1 = Ja, i stor utsträckning

Alt 2 = Ja, i viss utsträckning

Alt 3 = Nej

Alt 4 = Vet inte

Kommun	Alt 1	Alt 2	Alt 3	Alt 4
Arboga	-	✓	-	-
Fagersta	✓	-	-	-
Hallstahammar	✓	-	-	-
Kungsör	-	✓	-	-
Köping	✓	-	-	-
Norberg	-	-	✓	-
Sala	✓	-	-	-
Skinnskatteberg	-	-	✓	-
Surahammar	✓	-	-	-
Västerås	✓	-	-	-
Västmanland	6	2	2	0
Riket	135	98	31	5

4.1 Gav detta nätverk ett stöd i kommunens arbete med ANDT-frågor under 2019?

Alt 1 = Ja, i stor utsträckning

Alt 2 = Ja, i viss utsträckning

Alt 3 = Nej

Alt 4 = Vet inte

Kommun	Alt 1	Alt 2	Alt 3	Alt 4
Arboga	-	-	✓	-
Fagersta	-	✓	-	-
Hallstahammar	✓	-	-	-
Kungsör	✓	-	-	-
Köping	-	✓	-	-
Sala	✓	-	-	-
Surahammar	-	✓	-	-
Västerås	✓	-	-	-
Västmanland	4	3	1	0
Riket	107	110	5	11

5. Inom vilket eller vilka områden behöver din kommun mer stöd i arbetet?

Alt 1 = Andra nätverk

Alt 2 = Kunskapsstöd

Alt 3 = Resurser

Alt 4 = Annat

Alt 5 = Det behövs inget stöd

Kommun	Alt 1	Alt 2	Alt 3	Alt 4	Alt 5
Arboga	-	-	✓	-	-
Fagersta	-	✓	✓	-	-
Hallstahammar	✓	✓	✓	✓	-
Kungsör	-	-	✓	-	-
Köping	-	✓	✓	-	-
Norberg	-	✓	✓	-	-
Sala	-	✓	✓	-	-
Skinnskatteberg	-	-	✓	-	-
Surahammar	-	✓	✓	-	-
Västerås	-	-	-	-	✓
Västmanland	1	6	9	1	1
Riket	43	185	177	31	13

6. Har kommunen under 2019 gjort en kartläggning av ANDT-bruk och skadeverkningar?

Kommun	Ja	Nej	Vet inte
Arboga	-	✓	-
Fagersta	-	✓	-
Hallstahammar	-	✓	-
Kungsör	-	✓	-
Köping	✓	-	-
Norberg	-	✓	-
Sala	-	✓	-
Skinnskatteberg	-	✓	-
Surahammar	-	✓	-
Västerås	✓	-	-
Västmanland	2	8	0
Riket	101	145	23

6.1 Har kommunen genomfört en undersökning bland skolelever om deras ANDT-användning?

Kommun	Ja	Nej	Vet inte
Arboga	✓	-	-
Fagersta	-	✓	-
Hallstahammar	-	-	✓
Kungsör	-	✓	-
Köping	✓	-	-
Norberg	-	✓	-
Sala	✓	-	-
Skinnskatteberg	-	-	✓
Surahammar	-	✓	-
Västerås	✓	-	-
Västmanland	4	4	2
Riket	194	58	17

7. Hade kommunen 2019 ett eller flera politiska program som inkluderade det ANDT-förebyggande arbetet?

Alt 1 = Ja

Alt 2 = Nej

Alt 3 = Nej, men det bedrevs ett arbete under 2019 för att ta fram ett sådant politiskt program

Kommun	Alt 1	Alt 2	Alt 3
Arboga	✓	-	-
Fagersta	✓	-	-
Hallstahammar	-	✓	-
Kungsör	-	✓	-
Köping	-	-	✓
Norberg	-	✓	-
Sala	✓	-	-
Skinnskatteberg	-	✓	-
Surahammar	✓	-	-
Västerås	✓	-	-
Västmanland	5	4	1
Riket	171	65	32

7.1. Vilka av följande områden inkluderades av programmet/programmen under 2019?

Kommun	Alkohol	Tobak	Narkotika	Dopning
Arboga	✓	✓	✓	-
Fagersta	✓	✓	✓	✓
Sala	✓	✓	✓	✓
Surahammar	✓	✓	✓	✓
Västerås	✓	✓	✓	✓
Västmanland	5	5	5	4
Riket	164	162	168	131

7.1.1 Vilket år antogs den senaste versionen av de styrdokument som inkluderade det ANDT-förebyggande arbete vilket kommunen arbetade utifrån 2019?

Kommun	Årtal
Arboga	2005
Fagersta	2018
Hallstahammar	0
Kungsör	0
Köping	0
Norberg	0
Sala	2019
Skinnskatteberg	0
Surahammar	0
Västerås	2017
Västmanland	
Riket	

7.2 Ingår någon eller några av följande alternativ i detta eller dessa styrdokument: **Mätbara mål**

Kommun	Ja	Nej	Vet inte
Arboga	-	✓	-
Fagersta	-	✓	-
Hallstahammar	-	-	-
Kungsör	-	-	-
Köping	-	-	-
Norberg	-	-	-
Sala	-	-	✓
Skinnskatteberg	-	-	-
Surahammar	-	-	-
Västerås	✓	-	-
Västmanland	1	2	1
Riket	99	54	8

7.2 Ingår någon eller några av följande alternativ i detta eller dessa styrdokument: **Genomförandeplan med ansvariga aktörer**

Kommun	Ja	Nej	Vet inte
Arboga	-	✓	-
Fagersta	-	✓	-
Hallstahammar	-	-	-
Kungsör	-	-	-
Köping	-	-	-
Norberg	-	-	-
Sala	✓	-	-
Skinnskatteberg	-	-	-
Surahammar	-	-	-
Västerås	✓	-	-
Västmanland	2	2	0
Riket	114	48	5

7.2 Ingår någon eller några av följande alternativ i detta eller dessa styrdokument: **Medel avsatta för genomförande av olika aktiviteter i planen**

Kommun	Ja	Nej	Vet inte
Arboga	-	✓	-
Fagersta	-	✓	-
Hallstahammar	-	-	-
Kungsör	-	-	-
Köping	-	-	-
Norberg	-	-	-
Sala	-	-	✓
Skinnskatteberg	-	-	-
Surahammar	-	-	-
Västerås	✓	-	-
Västmanland	1	2	1
Riket	59	92	12

7.2 Ingår någon eller några av följande alternativ i detta eller dessa styrdokument: **Plan för uppföljning**

Kommun	Ja	Nej	Vet inte
Arboga	-	✓	-
Fagersta	✓	-	-
Hallstahammar	-	-	-
Kungsör	-	-	-
Köping	-	-	-
Norberg	-	-	-
Sala	-	✓	-
Skinnskatteberg	-	-	-
Surahammar	-	-	-
Västerås	✓	-	-
Västmanland	2	2	0
Riket	127	30	6

7.2 Ingår någon eller några av följande alternativ i detta eller dessa styrdokument: **Plan för utvärdering**

Kommun	Ja	Nej	Vet inte
Arboga	-	✓	-
Fagersta	-	✓	-
Hallstahammar	-	-	-
Kungsör	-	-	-
Köping	-	-	-
Norberg	-	-	-
Sala	-	✓	-
Skinnskatteberg	-	-	-
Surahammar	-	-	-
Västerås	✓	-	-
Västmanland	1	3	0
Riket	75	71	9

7.2 Ingår någon eller några av följande alternativ i detta eller dessa styrdokument: **Annat**

Kommun	Ja	Nej	Vet inte
Arboga	-	✓	-
Fagersta	-	-	-
Hallstahammar	-	-	-
Kungsör	-	-	-
Köping	-	-	-
Norberg	-	-	-
Sala	-	-	-
Skinnskatteberg	-	-	-
Surahammar	-	-	-
Västerås	-	-	-
Västmanland	0	1	0
Riket	19	26	17

8. Har kommunen ett jämlikhetsperspektiv på det ANDT-förebyggande arbetet?

Kommun	Ja	Nej	Vet inte
Arboga	-	-	✓
Fagersta	-	✓	-
Hallstahammar	-	✓	-
Kungsör	-	-	✓
Köping	-	-	✓
Norberg	-	-	✓
Sala	✓	-	-
Skinnskatteberg	-	-	✓
Surahammar	-	-	✓
Västerås	✓	-	-
Västmanland	2	2	6
Riket	130	89	51

9. Har kommunen ett jämställdhetsperspektiv på det ANDT-förebyggande arbetet?

Kommun	Ja	Nej	Vet inte
Arboga	-	-	✓
Fagersta	-	✓	-
Hallstahammar	-	✓	-
Kungsör	-	-	✓
Köping	-	-	✓
Norberg	-	-	✓
Sala	✓	-	-
Skinnskatteberg	-	-	✓
Surahammar	✓	-	-
Västerås	✓	-	-
Västmanland	3	2	5
Riket	144	74	52

10. Hur finansierades det ANDT-förebyggande arbetet i kommunen under 2019? **Med kommunala medel**

Kommun	Ja	Nej	Vet inte
Arboga	✓	-	-
Fagersta	✓	-	-
Hallstahammar	✓	-	-
Kungsör	✓	-	-
Köping	✓	-	-
Norberg	✓	-	-
Sala	✓	-	-
Skinnskatteberg	-	-	✓
Surahammar	✓	-	-
Västerås	✓	-	-
Västmanland	9	0	1
Riket	247	6	14

10. Hur finansierades det ANDT-förebyggande arbetet i kommunen under 2019? **Med anslag från länsstyrelsen**

Kommun	Ja	Nej	Vet inte
Arboga	-	✓	-
Fagersta	✓	-	-
Hallstahammar	-	✓	-
Kungsör	-	-	-
Köping	-	✓	-
Norberg	-	✓	-
Sala	✓	-	-
Skinnskatteberg	-	-	✓
Surahammar	-	-	-
Västerås	-	-	-
Västmanland	2	4	1
Riket	33	102	31

10. Hur finansierades det ANDT-förebyggande arbetet i kommunen under 2019? **Med anslag från landstinget**

Kommun	Ja	Nej	Vet inte
Arboga	-	✓	-
Fagersta	-	-	-
Hallstahammar	-	✓	-
Kungsör	-	-	-
Köping	-	✓	-
Norberg	-	✓	-
Sala	-	✓	-
Skinnskatteberg	-	-	✓
Surahammar	-	-	-
Västerås	-	-	-
Västmanland	0	5	1
Riket	52	104	28

10. Hur finansierades det ANDT-förebyggande arbetet i kommunen under 2019? **Med andra medel**

Kommun	Ja	Nej	Vet inte
Arboga	-	✓	-
Fagersta	-	-	-
Hallstahammar	-	✓	-
Kungsör	-	-	-
Köping	-	✓	-
Norberg	-	✓	-
Sala	-	✓	-
Skinnskatteberg	-	-	✓
Surahammar	-	-	-
Västerås	-	-	-
Västmanland	0	5	1
Riket	25	100	39

10.1 Hur stor del av det ANDT-förbyggande arbetet under 2019 finansierades med kommunala medel?

Kommun	Helt	Till stor del	Till viss del	Vet inte
Arboga	✓	-	-	-
Fagersta	✓	-	-	-
Hallstahammar	✓	-	-	-
Kungsör	-	✓	-	-
Köping	-	-	✓	-
Norberg	✓	-	-	-
Sala	-	-	✓	-
Skinnskatteberg	-	-	-	-
Surahammar	✓	-	-	-
Västerås	✓	-	-	-
Västmanland	6	1	2	0
Riket	132	78	25	12

11. Var det ANDT-förebyggande arbetet under 2019 integrerat i kommunens ordinarie struktur med mål och budget?

Kommun	Ja	Nej	Vet inte
Arboga	-	✓	-
Fagersta	-	✓	-
Hallstahammar	✓	-	-
Kungsör	-	-	✓
Köping	✓	-	-
Norberg	✓	-	-
Sala	-	✓	-
Skinnskatteberg	-	-	✓
Surahammar	✓	-	-
Västerås	✓	-	-
Västmanland	5	3	2
Riket	168	63	39

12. Fanns det under 2019 en styrgrupp för det lokala ANDT-förebyggande arbetet i kommunen?

Alt 1 = Ja

Alt 2 = Nej

Alt 3 = Nej, men det bedrevs ett arbete under 2019 för att skapa en sådan styrgrupp

Alt 4 = Vet inte

Kommun	Alt 1	Alt 2	Alt 3	Alt 4
Arboga	-	✓	-	-
Fagersta	-	-	✓	-
Hallstahammar	-	✓	-	-
Kungsör	-	-	-	✓
Köping	✓	-	-	-
Norberg	-	✓	-	-
Sala	-	✓	-	-
Skinnskatteberg	-	✓	-	-
Surahammar	-	-	✓	-
Västerås	✓	-	-	-
Västmanland	2	5	2	1
Riket	154	87	21	8

13. Fanns det under 2019 inom kommunen ett samarbete i någon utsträckning mellan kommunala alkohol-/tobakshandläggare och ANDT-samordnare eller motsvarande?

Kommun	Ja	Nej	Vet inte
Arboga	✓	-	-
Fagersta	-	✓	-
Hallstahammar	✓	-	-
Kungsör	-	✓	-
Köping	✓	-	-
Norberg	-	✓	-
Sala	-	✓	-
Skinnskatteberg	-	-	✓
Surahammar	-	✓	-
Västerås	✓	-	-
Västmanland	4	5	1
Riket	161	95	14

14. Hade kommunen under 2019 en lokal samverkan mellan det ANDT-förebyggande och det brottsförebyggande arbetet med en eller flera aktörer?

Kommun	Ja	Nej	Vet inte
Arboga	✓	-	-
Fagersta	✓	-	-
Hallstahammar	✓	-	-
Kungsör	✓	-	-
Köping	✓	-	-
Norberg	✓	-	-
Sala	✓	-	-
Skinnskatteberg	-	-	✓
Surahammar	-	✓	-
Västerås	✓	-	-
Västmanland	8	1	1
Riket	238	24	8

14.1 Med vilka aktörer fanns det under 2019 en lokal samverkan mellan det ANDT-förebyggande och det brottsförebyggande arbetet?

Skolförvaltning/utbildningsförvaltning eller motsvarande

Kommun	Ja	Nej	Vet inte
Arboga	✓	-	-
Fagersta	✓	-	-
Hallstahammar	✓	-	-
Kungsör	✓	-	-
Köping	✓	-	-
Norberg	✓	-	-
Sala	✓	-	-
Skinnskatteberg	-	-	-
Surahammar	-	-	-
Västerås	✓	-	-
Västmanland	8	0	0
Riket	234	3	1

14.1 Med vilka aktörer fanns det under 2019 en lokal samverkan mellan det ANDT-förebyggande och det brottsförebyggande arbetet? **Socialtjänst**

Kommun	Ja	Nej	Vet inte
Arboga	✓	-	-
Fagersta	✓	-	-
Hallstahammar	✓	-	-
Kungsör	✓	-	-
Köping	✓	-	-
Norberg	✓	-	-
Sala	✓	-	-
Skinnskatteberg	-	-	-
Surahammar	-	-	-
Västerås	✓	-	-
Västmanland	8	0	0
Riket	233	4	1

14.1 Med vilka aktörer fanns det under 2019 en lokal samverkan mellan det ANDT-förebyggande och det brottsförebyggande arbetet? **Fritids- /Kulturförvaltning**

Kommun	Ja	Nej	Vet inte
Arboga	✓	-	-
Fagersta	✓	-	-
Hallstahammar	✓	-	-
Kungsör	✓	-	-
Köping	✓	-	-
Norberg	✓	-	-
Sala	✓	-	-
Skinnskatteberg	-	-	-
Surahammar	-	-	-
Västerås	✓	-	-
Västmanland	8	0	0
Riket	214	12	5

14.1 Med vilka aktörer fanns det under 2019 en lokal samverkan mellan det ANDT-förebyggande och det brottsförebyggande arbetet? **Andra kommunala förvaltningar/nämnder**

Kommun	Ja	Nej	Vet inte
Arboga	-	-	-
Fagersta	✓	-	-
Hallstahammar	-	-	-
Kungsör	-	-	-
Köping	✓	-	-
Norberg	-	-	-
Sala	✓	-	-
Skinnskatteberg	-	-	-
Surahammar	-	-	-
Västerås	✓	-	-
Västmanland	4	0	0
Riket	144	30	15

14.1 Med vilka aktörer fanns det under 2019 en lokal samverkan mellan det ANDT-förebyggande och det brottsförebyggande arbetet? **Skatteverket**

Kommun	Ja	Nej	Vet inte
Arboga	-	✓	-
Fagersta	-	-	-
Hallstahammar	-	✓	-
Kungsör	-	-	-
Köping	✓	-	-
Norberg	-	✓	-
Sala	-	✓	-
Skinnskatteberg	-	-	-
Surahammar	-	-	-
Västerås	-	✓	-
Västmanland	1	5	0
Riket	20	131	23

14.1 Med vilka aktörer fanns det under 2019 en lokal samverkan mellan det ANDT-förebyggande och det brottsförebyggande arbetet?

Åklagarmyndighet

Kommun	Ja	Nej	Vet inte
Arboga	-	✓	-
Fagersta	-	-	-
Hallstahammar	-	✓	-
Kungsör	-	-	-
Köping	-	✓	-
Norberg	-	✓	-
Sala	-	✓	-
Skinnskatteberg	-	-	-
Surahammar	-	-	-
Västerås	-	✓	-
Västmanland	0	6	0
Riket	14	136	21

14.1 Med vilka aktörer fanns det under 2019 en lokal samverkan mellan det ANDT-förebyggande och det brottsförebyggande arbetet? **Tullverket**

Kommun	Ja	Nej	Vet inte
Arboga	-	-	-
Fagersta	-	-	-
Hallstahammar	-	✓	-
Kungsör	-	-	-
Köping	-	✓	-
Norberg	-	✓	-
Sala	-	✓	-
Skinnskatteberg	-	-	-
Surahammar	-	-	-
Västerås	-	✓	-
Västmanland	0	5	0
Riket	22	132	19

14.1 Med vilka aktörer fanns det under 2019 en lokal samverkan mellan det ANDT-förebyggande och det brottsförebyggande arbetet?

Polismyndigheten

Kommun	Ja	Nej	Vet inte
Arboga	✓	-	-
Fagersta	✓	-	-
Hallstahammar	✓	-	-
Kungsör	✓	-	-
Köping	✓	-	-
Norberg	✓	-	-
Sala	✓	-	-
Skinnskatteberg	-	-	-
Surahammar	-	-	-
Västerås	✓	-	-
Västmanland	8	0	0
Riket	229	3	2

14.1 Med vilka aktörer fanns det under 2019 en lokal samverkan mellan det ANDT-förebyggande och det brottsförebyggande arbetet? **Landstinget eller motsvarande**

Kommun	Ja	Nej	Vet inte
Arboga	✓	-	-
Fagersta	-	-	-
Hallstahammar	✓	-	-
Kungsör	-	-	-
Köping	-	✓	-
Norberg	-	✓	-
Sala	-	✓	-
Skinnskatteberg	-	-	-
Surahammar	-	-	-
Västerås	✓	-	-
Västmanland	3	3	0
Riket	139	47	14

14.1 Med vilka aktörer fanns det under 2019 en lokal samverkan mellan det ANDT-förebyggande och det brottsförebyggande arbetet?

Bostadsbolag/fastighetsägare

Kommun	Ja	Nej	Vet inte
Arboga	-	✓	-
Fagersta	-	-	-
Hallstahammar	✓	-	-
Kungsör	✓	-	-
Köping	-	✓	-
Norberg	-	✓	-
Sala	✓	-	-
Skinnskatteberg	-	-	-
Surahammar	-	-	-
Västerås	✓	-	-
Västmanland	4	3	0
Riket	123	70	12

14.1 Med vilka aktörer fanns det under 2019 en lokal samverkan mellan det ANDT-förebyggande och det brottsförebyggande arbetet? **Lokaltrafiken**

Kommun	Ja	Nej	Vet inte
Arboga	-	✓	-
Fagersta	-	-	-
Hallstahammar	✓	-	-
Kungsör	-	-	-
Köping	-	✓	-
Norberg	-	✓	-
Sala	-	✓	-
Skinnskatteberg	-	-	-
Surahammar	-	-	-
Västerås	✓	-	-
Västmanland	2	4	0
Riket	30	125	23

14.1 Med vilka aktörer fanns det under 2019 en lokal samverkan mellan det ANDT-förebyggande och det brottsförebyggande arbetet? **Övrigt näringsliv**

Kommun	Ja	Nej	Vet inte
Arboga	-	✓	-
Fagersta	-	-	-
Hallstahammar	✓	-	-
Kungsör	✓	-	-
Köping	-	✓	-
Norberg	-	✓	-
Sala	-	✓	-
Skinnskatteberg	-	-	-
Surahammar	-	-	-
Västerås	✓	-	-
Västmanland	3	4	0
Riket	89	85	16

14.1 Med vilka aktörer fanns det under 2019 en lokal samverkan mellan det ANDT-förebyggande och det brottsförebyggande arbetet? **Idéburna organisationer (frivilligorganisationer)**

Kommun	Ja	Nej	Vet inte
Arboga	-	✓	-
Fagersta	✓	-	-
Hallstahammar	✓	-	-
Kungsör	-	-	-
Köping	-	✓	-
Norberg	-	✓	-
Sala	✓	-	-
Skinnskatteberg	-	-	-
Surahammar	-	-	-
Västerås	✓	-	-
Västmanland	4	3	0
Riket	125	72	8

14.1 Med vilka aktörer fanns det under 2019 en lokal samverkan mellan det ANDT-förebyggande och det brottsförebyggande arbetet? **Andra lokala aktörer**

Kommun	Ja	Nej	Vet inte
Arboga	-	✓	-
Fagersta	✓	-	-
Hallstahammar	-	-	-
Kungsör	-	-	-
Köping	-	✓	-
Norberg	-	✓	-
Sala	-	✓	-
Skinnskatteberg	-	-	-
Surahammar	-	-	-
Västerås	✓	-	-
Västmanland	2	4	0
Riket	69	71	25

14.2 Fanns under 2019 någon skriftlig överenskommelse/samverkansavtal för denna lokala samverkan med en eller flera av nedan aktörer?

Skatteverket

Kommun	Ja	Nej	Vet inte
Arboga	-	✓	-
Fagersta	-	✓	-
Hallstahammar	-	✓	-
Kungsör	-	✓	-
Köping	-	✓	-
Norberg	-	✓	-
Sala	-	✓	-
Skinnskatteberg	-	-	-
Surahammar	-	-	-
Västerås	-	✓	-
Västmanland	0	8	0
Riket	2	163	17

14.2 Fanns under 2019 någon skriftlig överenskommelse/samverkansavtal för denna lokala samverkan med en eller flera av nedan aktörer?

Tullverket

Kommun	Ja	Nej	Vet inte
Arboga	-	✓	-
Fagersta	-	✓	-
Hallstahammar	-	✓	-
Kungsör	-	✓	-
Köping	-	✓	-
Norberg	-	✓	-
Sala	-	✓	-
Skinnskatteberg	-	-	-
Surahammar	-	-	-
Västerås	-	✓	-
Västmanland	0	8	0
Riket	2	163	17

14.2 Fanns under 2019 någon skriftlig överenskommelse/samverkansavtal för denna lokala samverkan med en eller flera av nedan aktörer?

Polismyndigheten

Kommun	Ja	Nej	Vet inte
Arboga	✓	-	-
Fagersta	✓	-	-
Hallstahammar	✓	-	-
Kungsör	-	✓	-
Köping	✓	-	-
Norberg	-	-	✓
Sala	✓	-	-
Skinnskatteberg	-	-	-
Surahammar	-	-	-
Västerås	✓	-	-
Västmanland	6	1	1
Riket	198	27	10

14.2 Fanns under 2019 någon skriftlig överenskommelse/samverkansavtal för denna lokala samverkan med en eller flera av nedan aktörer?

Landstinget eller motsvarande

Kommun	Ja	Nej	Vet inte
Arboga	-	✓	-
Fagersta	-	✓	-
Hallstahammar	-	-	-
Kungsör	-	✓	-
Köping	-	✓	-
Norberg	-	-	✓
Sala	-	✓	-
Skinnskatteberg	-	-	-
Surahammar	-	-	-
Västerås	-	✓	-
Västmanland	0	6	1
Riket	68	97	23

14.2 Fanns under 2019 någon skriftlig överenskommelse/samverkansavtal för denna lokala samverkan med en eller flera av nedan aktörer?

Bostadsbolag/fastighetsägare

Kommun	Ja	Nej	Vet inte
Arboga	-	✓	-
Fagersta	-	✓	-
Hallstahammar	-	-	-
Kungsör	-	✓	-
Köping	-	✓	-
Norberg	-	✓	-
Sala	-	✓	-
Skinnskatteberg	-	-	-
Surahammar	-	-	-
Västerås	-	✓	-
Västmanland	0	7	0
Riket	19	142	22

14.2 Fanns under 2019 någon skriftlig överenskommelse/samverkansavtal för denna lokala samverkan med en eller flera av nedan aktörer?

Lokaltrafiken

Kommun	Ja	Nej	Vet inte
Arboga	-	✓	-
Fagersta	-	✓	-
Hallstahammar	-	-	-
Kungsör	-	✓	-
Köping	-	✓	-
Norberg	-	✓	-
Sala	-	✓	-
Skinnskatteberg	-	-	-
Surahammar	-	-	-
Västerås	-	✓	-
Västmanland	0	7	0
Riket	2	159	19

14.2 Fanns under 2019 någon skriftlig överenskommelse/samverkansavtal för denna lokala samverkan med en eller flera av nedan aktörer? **Övrigt näringsliv**

Kommun	Ja	Nej	Vet inte
Arboga	-	✓	-
Fagersta	-	✓	-
Hallstahammar	-	-	-
Kungsör	-	✓	-
Köping	-	✓	-
Norberg	-	✓	-
Sala	-	✓	-
Skinnskatteberg	-	-	-
Surahammar	-	-	-
Västerås	-	✓	-
Västmanland	0	7	0
Riket	19	144	19

14.2 Fanns under 2019 någon skriftlig överenskommelse/samverkansavtal för denna lokala samverkan med en eller flera av nedan aktörer?

Idéburna organisationer (frivilligorganisationer)

Kommun	Ja	Nej	Vet inte
Arboga	-	✓	-
Fagersta	-	✓	-
Hallstahammar	✓	-	-
Kungsör	-	✓	-
Köping	-	✓	-
Norberg	-	✓	-
Sala	-	✓	-
Skinnskatteberg	-	-	-
Surahammar	-	-	-
Västerås	-	✓	-
Västmanland	1	7	0
Riket	34	131	22

14.2 Fanns under 2019 någon skriftlig överenskommelse/samverkansavtal för denna lokala samverkan med en eller flera av nedan aktörer? **Andra lokala aktörer**

Kommun	Ja	Nej	Vet inte
Arboga	-	✓	-
Fagersta	-	✓	-
Hallstahammar	-	-	-
Kungsör	-	✓	-
Köping	-	✓	-
Norberg	-	✓	-
Sala	-	✓	-
Skinnskatteberg	-	-	-
Surahammar	-	-	-
Västerås	-	-	-
Västmanland	0	6	0
Riket	26	118	26

15. Hade kommunen ett regelbundet eller formaliserat samarbete med andra myndigheter gällande det ANDT-förebyggande arbetet under 2019?

Kommun	Ja	Nej	Vet inte
Arboga	-	-	✓
Fagersta	✓	-	-
Hallstahammar	✓	-	-
Kungsör	-	✓	-
Köping	✓	-	-
Norberg	-	✓	-
Sala	✓	-	-
Skinnskatteberg	-	-	✓
Surahammar	-	✓	-
Västerås	✓	-	-
Västmanland	5	3	2
Riket	172	82	16

15.1 Med vilka myndigheter hade kommunen ett regelbundet eller formaliserat samarbete gällande det ANDT-förebyggande arbetet under 2019? **Polismyndigheten**

Kommun	Alkohol	Narkotika	Dopning	Tobak	Vet inte
Fagersta	✓	✓	-	-	-
Hallstahammar	✓	✓	-	-	-
Köping	✓	✓	-	-	-
Sala	✓	✓	✓	✓	-
Västerås	✓	✓	✓	✓	-
Västmanland	5	5	2	2	0
Riket	159	165	112	117	0

15.1 Med vilka myndigheter hade kommunen ett regelbundet eller formaliserat samarbete gällande det ANDT-förebyggande arbetet under 2019? **Hälso- och sjukvård/landstinget eller motsvarande**

Kommun	Alkohol	Narkotika	Dopning	Tobak	Vet inte
Fagersta	-	-	-	-	-
Hallstahammar	-	-	-	-	-
Köping	-	-	-	-	✓
Sala	✓	✓	✓	✓	-
Västerås	✓	✓	✓	✓	-
Västmanland	2	2	2	2	1
Riket	97	93	65	89	18

15.1 Med vilka myndigheter hade kommunen ett regelbundet eller formaliserat samarbete gällande det ANDT-förebyggande arbetet under 2019? **Trafikverket**

Kommun	Alkohol	Narkotika	Dopning	Tobak	Vet inte
Fagersta	-	-	-	-	-
Hallstahammar	-	-	-	-	-
Köping	-	-	-	-	✓
Sala	✓	✓	-	-	-
Västerås	-	-	-	-	-
Västmanland	1	1	0	0	1
Riket	7	7	0	0	42

15.1 Med vilka myndigheter hade kommunen ett regelbundet eller formaliserat samarbete gällande det ANDT-förebyggande arbetet under 2019? **Andra kommuner**

Kommun	Alkohol	Narkotika	Dopning	Tobak	Vet inte
Fagersta	-	-	-	-	-
Hallstahammar	✓	✓	-	-	-
Köping	✓	✓	-	✓	-
Sala	✓	✓	✓	✓	-
Västerås	✓	✓	✓	✓	-
Västmanland	4	4	2	3	0
Riket	101	101	91	94	7

15.1 Med vilka myndigheter hade kommunen ett regelbundet eller formaliserat samarbete gällande det ANDT-förebyggande arbetet under 2019? **Länsstyrelsen**

Kommun	Alkohol	Narkotika	Dopning	Tobak	Vet inte
Fagersta	-	-	-	-	-
Hallstahammar	✓	✓	✓	✓	-
Köping	-	-	-	-	✓
Sala	✓	✓	✓	✓	-
Västerås	✓	✓	✓	✓	-
Västmanland	3	3	3	3	1
Riket	140	133	126	133	5

15.1 Med vilka myndigheter hade kommunen ett regelbundet eller formaliserat samarbete gällande det ANDT-förebyggande arbetet under 2019? **Högskola/Universitet**

Kommun	Alkohol	Narkotika	Dopning	Tobak	Vet inte
Fagersta	-	-	-	-	-
Hallstahammar	-	-	-	-	-
Köping	-	-	-	-	✓
Sala	✓	✓	✓	✓	-
Västerås	✓	✓	✓	✓	-
Västmanland	2	2	2	2	1
Riket	26	26	15	21	33

15.1 Med vilka myndigheter hade kommunen ett regelbundet eller formaliserat samarbete gällande det ANDT-förebyggande arbetet under 2019? **Andra myndigheter**

Kommun	Alkohol	Narkotika	Dopning	Tobak	Vet inte
Fagersta	-	-	-	-	-
Hallstahammar	-	-	-	-	-
Köping	-	-	-	-	✓
Sala	-	-	-	-	-
Västerås	-	-	-	-	-
Västmanland	0	0	0	0	1
Riket	8	8	8	6	38

15.2 Fanns det under 2019 någon skriftlig överenskommelse/samverkansavtal för det ANDT-förebyggande arbetet för något av dessa samarbeten?

Kommun	Ja	Nej
Arboga	-	-
Fagersta	-	✓
Hallstahammar	-	✓
Kungsör	-	-
Köping	-	✓
Norberg	-	-
Sala	-	✓
Skinnskatteberg	-	-
Surahammar	-	-
Västerås	✓	-
Västmanland	1	4
Riket	67	103

16. Hade kommunen ett regelbundet eller formaliserat samarbete med aktörer inom näringslivet gällande det ANDT-förebyggande arbetet under 2019?

Kommun	Ja	Nej	Vet inte
Arboga	-	✓	-
Fagersta	-	✓	-
Hallstahammar	-	✓	-
Kungsör	-	✓	-
Köping	-	-	✓
Norberg	-	-	✓
Sala	-	✓	-
Skinnskatteberg	-	-	✓
Surahammar	-	✓	-
Västerås	✓	-	-
Västmanland	1	6	3
Riket	70	173	26

16.1 Med vilka aktörer inom näringslivet hade kommunen ett regelbundet eller formaliserat samarbete gällande det ANDT-förebyggande arbetet under 2019? **Enskilda restaurangägare (ej ordinarie tillsynsverksamhet)**

Kommun	Alkohol	Narkotika	Dopning	Tobak	Vet inte
Västerås	✓	✓	✓	✓	-
Västmanland	1	1	1	1	0
Riket	27	22	6	16	11

16.1 Med vilka aktörer inom näringslivet hade kommunen ett regelbundet eller formaliserat samarbete gällande det ANDT-förebyggande arbetet under 2019? **Enskilda livsmedelshandlare (ej ordinarie tillsynsverksamhet)**

Kommun	Alkohol	Narkotika	Dopning	Tobak	Vet inte
Västerås	✓	✓	✓	✓	-
Västmanland	1	1	1	1	0
Riket	14	9	2	14	14

16.1 Med vilka aktörer inom näringslivet hade kommunen ett regelbundet eller formaliserat samarbete gällande det ANDT-förebyggande arbetet under 2019? **Bostadsbolag/Fastighetsägare**

Kommun	Alkohol	Narkotika	Dopning	Tobak	Vet inte
Västerås	✓	✓	✓	✓	-
Västmanland	1	1	1	1	0
Riket	18	19	9	13	14

16.1 Med vilka aktörer inom näringslivet hade kommunen ett regelbundet eller formaliserat samarbete gällande det ANDT-förebyggande arbetet under 2019? **Fristående skolor/förskolor**

Kommun	Alkohol	Narkotika	Dopning	Tobak	Vet inte
Västerås	✓	✓	✓	✓	-
Västmanland	1	1	1	1	0
Riket	29	25	18	28	10

16.1 Med vilka aktörer inom näringslivet hade kommunen ett regelbundet eller formaliserat samarbete gällande det ANDT-förebyggande arbetet under 2019? **Nöjesarrangörer**

Kommun	Alkohol	Narkotika	Dopning	Tobak	Vet inte
Västerås	✓	✓	✓	✓	-
Västmanland	1	1	1	1	0
Riket	21	19	10	13	12

16.1 Med vilka aktörer inom näringslivet hade kommunen ett regelbundet eller formaliserat samarbete gällande det ANDT-förebyggande arbetet under 2019? **Gym-/Träningsanläggningar (privata eller kommunalt ägda)**

Kommun	Alkohol	Narkotika	Dopning	Tobak	Vet inte
Västerås	✓	✓	✓	✓	-
Västmanland	1	1	1	1	0
Riket	5	7	42	4	7

16.1 Med vilka aktörer inom näringslivet hade kommunen ett regelbundet eller formaliserat samarbete gällande det ANDT-förebyggande arbetet under 2019? **Företagsföreningar**

Kommun	Alkohol	Narkotika	Dopning	Tobak	Vet inte
Västerås	✓	✓	✓	✓	-
Västmanland	1	1	1	1	0
Riket	13	13	10	12	15

16.1 Med vilka aktörer inom näringslivet hade kommunen ett regelbundet eller formaliserat samarbete gällande det ANDT-förebyggande arbetet under 2019? **Andra inom näringslivet**

Kommun	Alkohol	Narkotika	Dopning	Tobak	Vet inte
Västerås	-	-	-	-	-
Västmanland	0	0	0	0	0
Riket	7	7	4	5	17

16.2 Fanns det under 2019 någon skriftlig överenskommelse eller samverkansavtal för något av dessa samarbeten?

Kommun	Ja	Nej
Arboga	-	-
Fagersta	-	-
Hallstahammar	-	-
Kungsör	-	-
Köping	-	-
Norberg	-	-
Sala	-	-
Skinnskatteberg	-	-
Surahammar	-	-
Västerås	-	✓
Västmanland	0	1
Riket	24	44

17. Hade kommunen ett regelbundet eller formaliserat samarbete med idéburna organisationer eller frivilligorganisationer gällande det ANDT-förebyggande arbetet under 2019?

Kommun	Ja	Nej	Vet inte
Arboga	-	✓	-
Fagersta	-	✓	-
Hallstahammar	-	-	✓
Kungsör	-	✓	-
Köping	-	-	✓
Norberg	-	✓	-
Sala	✓	-	-
Skinnskatteberg	-	-	✓
Surahammar	-	✓	-
Västerås	✓	-	-
Västmanland	2	5	3
Riket	88	147	34

17.1 Med vilka idéburna organisationer eller frivilligorganisationer hade kommunen ett regelbundet eller formaliserat samarbete gällande det ANDT-förebyggande arbetet under 2019? **Idrotten/Idrottsföreningar**

Kommun	Alkohol	Narkotika	Dopning	Tobak	Vet inte
Sala	-	-	-	-	-
Västerås	✓	✓	✓	✓	-
Västmanland	1	1	1	1	0
Riket	53	52	51	49	3

17.1 Med vilka idéburna organisationer eller frivilligorganisationer hade kommunen ett regelbundet eller formaliserat samarbete gällande det ANDT-förebyggande arbetet under 2019? **Nykterhetsrörelsen**

Kommun	Alkohol	Narkotika	Dopning	Tobak	Vet inte
Sala	-	-	-	-	-
Västerås	✓	✓	✓	✓	-
Västmanland	1	1	1	1	0
Riket	32	22	13	13	13

17.1 Med vilka idéburna organisationer eller frivilligorganisationer hade kommunen ett regelbundet eller formaliserat samarbete gällande det ANDT-förebyggande arbetet under 2019? **Kulturföreningar**

Kommun	Alkohol	Narkotika	Dopning	Tobak	Vet inte
Sala	-	-	-	-	-
Västerås	✓	✓	✓	✓	-
Västmanland	1	1	1	1	0
Riket	19	18	11	14	15

17.1 Med vilka idéburna organisationer eller frivilligorganisationer hade kommunen ett regelbundet eller formaliserat samarbete gällande det ANDT-förebyggande arbetet under 2019? **Trossamfund**

Kommun	Alkohol	Narkotika	Dopning	Tobak	Vet inte
Sala	✓	✓	✓	✓	-
Västerås	✓	✓	✓	✓	-
Västmanland	2	2	2	2	0
Riket	37	33	16	26	12

17.1 Med vilka idéburna organisationer eller frivilligorganisationer hade kommunen ett regelbundet eller formaliserat samarbete gällande det ANDT-förebyggande arbetet under 2019? **Studieförbund**

Kommun	Alkohol	Narkotika	Dopning	Tobak	Vet inte
Sala	-	-	-	-	-
Västerås	✓	✓	✓	✓	-
Västmanland	1	1	1	1	0
Riket	22	21	13	16	15

17.1 Med vilka idéburna organisationer eller frivilligorganisationer hade kommunen ett regelbundet eller formaliserat samarbete gällande det ANDT-förebyggande arbetet under 2019? **Andra inom idéburna organisationer (frivilligorganisationer)**

Kommun	Alkohol	Narkotika	Dopning	Tobak	Vet inte
Sala	-	-	-	-	-
Västerås	-	-	-	-	-
Västmanland	0	0	0	0	0
Riket	30	27	12	19	15

17.2 Fanns det under 2019 någon skriftlig överenskommelse/samverkansavtal för något av dessa samarbeten?

Kommun	Ja	Nej
Arboga	-	-
Fagersta	-	-
Hallstahammar	-	-
Kungsör	-	-
Köping	-	-
Norberg	-	-
Sala	-	✓
Skinnskatteberg	-	-
Surahammar	-	-
Västerås	✓	-
Västmanland	1	1
Riket	30	54

18. Hade kommunen 2019 en eller flera av följande policyer på ANDT-området? **Kommunen som arbetsgivare har en alkohol- och/eller drogpolicy (ANDT-policy)**

Kommun	Ja	Nej	Vet inte
Arboga	✓	-	-
Fagersta	✓	-	-
Hallstahammar	✓	-	-
Kungsör	✓	-	-
Köping	-	✓	-
Norberg	-	✓	-
Sala	✓	-	-
Skinnskatteberg	✓	-	-
Surahammar	✓	-	-
Västerås	✓	-	-
Västmanland	8	2	0
Riket	240	17	9

18. Hade kommunen 2019 en eller flera av följande policyer på ANDT-området? **Kommunen som arbetsgivare har en policy som rör rökfri arbetstid**

Kommun	Ja	Nej	Vet inte
Arboga	✓	-	-
Fagersta	✓	-	-
Hallstahammar	✓	-	-
Kungsör	✓	-	-
Köping	✓	-	-
Norberg	✓	-	-
Sala	✓	-	-
Skinnskatteberg	✓	-	-
Surahammar	✓	-	-
Västerås	✓	-	-
Västmanland	10	0	0
Riket	215	44	8

18. Hade kommunen 2019 en eller flera av följande policyer på ANDT-området? **Kommunen som arbetsgivare har en policy som rör alkoholfri arbetstid**

Kommun	Ja	Nej	Vet inte
Arboga	✓	-	-
Fagersta	✓	-	-
Hallstahammar	-	-	✓
Kungsör	✓	-	-
Köping	✓	-	-
Norberg	-	✓	-
Sala	✓	-	-
Skinnskatteberg	✓	-	-
Surahammar	✓	-	-
Västerås	✓	-	-
Västmanland	8	1	1
Riket	215	30	21

18. Hade kommunen 2019 en eller flera av följande policyer på ANDT-området? **Kommunen som arbetsgivare har en policy som rör tobaksfri arbetstid**

Kommun	Ja	Nej	Vet inte
Arboga	-	✓	-
Fagersta	-	✓	-
Hallstahammar	-	-	✓
Kungsör	-	✓	-
Köping	-	✓	-
Norberg	-	✓	-
Sala	-	✓	-
Skinnskatteberg	-	-	✓
Surahammar	✓	-	-
Västerås	-	✓	-
Västmanland	1	7	2
Riket	67	167	25

18. Hade kommunen 2019 en eller flera av följande policyer på ANDT-området? **Kommunen har lokala ordningsstadgar eller föreskrifter om alkoholförtäring på offentlig plats**

Kommun	Ja	Nej	Vet inte
Arboga	✓	-	-
Fagersta	-	✓	-
Hallstahammar	✓	-	-
Kungsör	✓	-	-
Köping	✓	-	-
Norberg	✓	-	-
Sala	✓	-	-
Skinnskatteberg	-	-	✓
Surahammar	✓	-	-
Västerås	✓	-	-
Västmanland	8	1	1
Riket	210	12	43

18. Hade kommunen 2019 en eller flera av följande policyer på ANDT-området? **Kommunen har tagit politiska beslut som reglerar rökfria miljöer utomhus utöver de miljöer som regleras i lag.**

Kommun	Ja	Nej	Vet inte
Arboga	-	✓	-
Fagersta	✓	-	-
Hallstahammar	✓	-	-
Kungsör	✓	-	-
Köping	-	-	✓
Norberg	-	✓	-
Sala	-	✓	-
Skinnskatteberg	-	-	✓
Surahammar	-	-	✓
Västerås	✓	-	-
Västmanland	4	3	3
Riket	66	126	69

18. Hade kommunen 2019 en eller flera av följande policyer på ANDT-området? **Idrottsföreningar i kommunen måste ha en alkohol- och/eller drogpolicy för att få föreningsbidrag (ANDT-policy)**

Kommun	Ja	Nej	Vet inte
Arboga	-	✓	-
Fagersta	✓	-	-
Hallstahammar	✓	-	-
Kungsör	-	-	✓
Köping	✓	-	-
Norberg	-	-	✓
Sala	-	✓	-
Skinnskatteberg	-	-	✓
Surahammar	-	-	✓
Västerås	✓	-	-
Västmanland	4	2	4
Riket	133	85	47

18. Hade kommunen 2019 en eller flera av följande policyer på ANDT-området? **Övriga föreningar i kommunen måste ha en alkohol- och/eller drogpolicy för att få föreningsbidrag (ANDT-policy)**

Kommun	Ja	Nej	Vet inte
Arboga	-	✓	-
Fagersta	✓	-	-
Hallstahammar	✓	-	-
Kungsör	-	-	✓
Köping	✓	-	-
Norberg	-	-	✓
Sala	-	✓	-
Skinnskatteberg	-	-	✓
Surahammar	-	-	✓
Västerås	✓	-	-
Västmanland	4	2	4
Riket	82	106	75

19. Hade kommunen under 2019 en policy i den kommunala grundskolan som inkluderade förebyggande arbete inom ett eller flera av nedanstående områden? **Alkohol**

Kommun	Ja	Nej	Vet inte
Arboga	✓	-	-
Fagersta	-	✓	-
Hallstahammar	✓	-	-
Kungsör	-	-	✓
Köping	✓	-	-
Norberg	-	✓	-
Sala	✓	-	-
Skinnskatteberg	-	✓	-
Surahammar	-	✓	-
Västerås	✓	-	-
Västmanland	5	4	1
Riket	168	42	55

19. Hade kommunen under 2019 en policy i den kommunala grundskolan som inkluderade förebyggande arbete inom ett eller flera av nedanstående områden? **Narkotika**

Kommun	Ja	Nej	Vet inte
Arboga	✓	-	-
Fagersta	-	✓	-
Hallstahammar	✓	-	-
Kungsör	-	-	✓
Köping	✓	-	-
Norberg	-	✓	-
Sala	✓	-	-
Skinnskatteberg	-	✓	-
Surahammar	-	✓	-
Västerås	✓	-	-
Västmanland	5	4	1
Riket	167	42	56

19. Hade kommunen under 2019 en policy i den kommunala grundskolan som inkluderade förebyggande arbete inom ett eller flera av nedanstående områden? **Dopning**

Kommun	Ja	Nej	Vet inte
Arboga	-	-	✓
Fagersta	-	✓	-
Hallstahammar	✓	-	-
Kungsör	-	-	✓
Köping	✓	-	-
Norberg	-	✓	-
Sala	✓	-	-
Skinnskatteberg	-	✓	-
Surahammar	-	✓	-
Västerås	✓	-	-
Västmanland	4	4	2
Riket	137	56	66

19. Hade kommunen under 2019 en policy i den kommunala grundskolan som inkluderade förebyggande arbete inom ett eller flera av nedanstående områden? **Tobak**

Kommun	Ja	Nej	Vet inte
Arboga	✓	-	-
Fagersta	✓	-	-
Hallstahammar	✓	-	-
Kungsör	-	-	✓
Köping	✓	-	-
Norberg	-	✓	-
Sala	✓	-	-
Skinnskatteberg	-	✓	-
Surahammar	-	✓	-
Västerås	✓	-	-
Västmanland	6	3	1
Riket	179	35	52

20. Hade kommunen under 2019 en policy som inkluderade det ANDT-förebyggande arbetet i den kommunala gymnasieskolan?

Alt 1 = Ja

Alt 2 = Nej

Alt 3 = Det finns ingen gymnasieskola i kommunen

Kommun	Alt 1	Alt 2	Alt 3
Arboga	✓	-	-
Fagersta	-	-	✓
Hallstahammar	-	-	✓
Kungsör	-	-	✓
Köping	✓	-	-
Norberg	-	-	✓
Sala	✓	-	-
Skinnskatteberg	-	-	✓
Surahammar	-	-	✓
Västerås	✓	-	-
Västmanland	4	0	6
Riket	153	39	72

20.1. Vilka av följande områden omfattades av policyn för den kommunala gymnasieskolan under 2019? **Alkohol**

Kommun	Ja	Nej	Vet inte
Arboga	✓	-	-
Fagersta	-	-	-
Hallstahammar	-	-	-
Kungsör	-	-	-
Köping	✓	-	-
Norberg	-	-	-
Sala	✓	-	-
Skinnskatteberg	-	-	-
Surahammar	-	-	-
Västerås	✓	-	-
Västmanland	4	0	0
Riket	146	3	4

20.1. Vilka av följande områden omfattades av policyn för den kommunala gymnasieskolan under 2019? **Narkotika**

Kommun	Ja	Nej	Vet inte
Arboga	✓	-	-
Fagersta	-	-	-
Hallstahammar	-	-	-
Kungsör	-	-	-
Köping	✓	-	-
Norberg	-	-	-
Sala	✓	-	-
Skinnskatteberg	-	-	-
Surahammar	-	-	-
Västerås	✓	-	-
Västmanland	4	0	0
Riket	147	2	3

20.1. Vilka av följande områden omfattades av policyn för den kommunala gymnasieskolan under 2019? **Dopning**

Kommun	Ja	Nej	Vet inte
Arboga	-	-	✓
Fagersta	-	-	-
Hallstahammar	-	-	-
Kungsör	-	-	-
Köping	✓	-	-
Norberg	-	-	-
Sala	✓	-	-
Skinnskatteberg	-	-	-
Surahammar	-	-	-
Västerås	✓	-	-
Västmanland	3	0	1
Riket	120	11	15

20.1. Vilka av följande områden omfattades av policyn för den kommunala gymnasieskolan under 2019? **Tobak**

Kommun	Ja	Nej	Vet inte
Arboga	✓	-	-
Fagersta	-	-	-
Hallstahammar	-	-	-
Kungsör	-	-	-
Köping	✓	-	-
Norberg	-	-	-
Sala	✓	-	-
Skinnskatteberg	-	-	-
Surahammar	-	-	-
Västerås	✓	-	-
Västmanland	4	0	0
Riket	144	2	6

21. Har kommunen ställt sig bakom rökfritt Sverige 2025?

Kommun	Ja	Nej	Vet inte
Arboga	-	-	✓
Fagersta	-	✓	-
Hallstahammar	-	✓	-
Kungsör	-	-	✓
Köping	✓	-	-
Norberg	-	✓	-
Sala	-	✓	-
Skinnskatteberg	-	-	✓
Surahammar	-	-	✓
Västerås	-	✓	-
Västmanland	1	5	4
Riket	64	124	80

21.1 Har kommunen vidtagit någon åtgärd för att komma närmare målet om ett rökfritt Sverige 2025?

Kommun	Ja	Nej	Vet inte
Arboga	-	-	-
Fagersta	-	-	-
Hallstahammar	-	-	-
Kungsör	-	-	-
Köping	-	-	✓
Norberg	-	-	-
Sala	-	-	-
Skinnskatteberg	-	-	-
Surahammar	-	-	-
Västerås	-	-	-
Västmanland	0	0	1
Riket	41	15	7

22. På vilket/vilka sätt bedrevs ANDT-förebyggande arbete inom kommunen under 2019?

Alt 1 = Åtgärder för en trygg skolmiljö

Alt 2 = Åtgärder för att stärka elevhälsan

Alt 3 = Åtgärder för att stärka föräldrar i sitt föräldraskap

Alt 4 = Åtgärder för en aktiv fritid för barn och unga

Kommun	Alt 1	Alt 2	Alt 3	Alt 4
Arboga	✓	✓	-	-
Fagersta	✓	✓	-	✓
Hallstahammar	✓	✓	✓	✓
Kungsör	✓	✓	✓	-
Köping	✓	✓	✓	✓
Norberg	✓	✓	-	✓
Sala	✓	✓	-	-
Skinnskatteberg	-	-	-	-
Surahammar	-	-	-	-
Västerås	✓	✓	✓	✓
Västmanland	8	8	4	5
Riket	210	181	216	198

Riktade insatser för olika grupper som är sårbara för ANDT-bruk/-problem

Alt 1 = Gruppverksamhet för barn till personer med missbruks- eller beroendeproblematik

Alt 2 = Strukturerade program för riskutsatta förskolebarn, med för programmet utbildade handledare.

Alt 3 = Strukturerade program för riskutsatta skolbarn, med för programmet utbildade handledare.

Alt 4 = Insatser för elever med problematisk frånvaro i skolan

Alt 5 = Insatser för elever med svårigheter i skolan

Alt 6 = Insatser för barn i socioekonomiskt utsatta områden

Alt 7 = Insatser till vuxna i socioekonomiskt utsatta områden

Alt 8 = Insatser för ensamkommande flyktingbarn

Alt 9 = Insatser för att kompetensutveckla professioner som möter äldre (t ex inom hemtjänst, äldreboenden, trossamfund, pensionärsorganisationer) att upptäcka riskbruk av alkohol hos äldre

Alt 10 = Insatser till vuxna inom särskilt riskutsatta yrkesgrupper

Kommun	Alt 1	Alt 2	Alt 3	Alt 4	Alt 5	Alt 6	Alt 7	Alt 8	Alt 9	Alt 10
Arboga	✓	-	-	✓	✓	✓	-	-	-	-
Fagersta	✓	-	-	✓	✓	✓	-	-	-	-
Hallstahammar	✓	-	-	✓	✓	-	-	-	-	-
Kungsör	✓	-	-	✓	-	-	-	-	✓	-
Köping	-	-	-	-	-	-	-	✓	✓	-
Norberg	✓	-	-	✓	✓	-	-	-	-	-
Sala	-	-	-	✓	✓	-	-	✓	✓	-
Skinnskatteberg	✓	-	-	✓	✓	-	-	✓	-	-
Surahammar	-	-	-	-	-	-	-	-	-	-
Västerås	✓	-	✓	✓	✓	✓	✓	✓	-	✓
Västmanland	7	0	1	8	7	3	1	4	3	1
Riket	143	37	52	214	195	79	48	118	46	19

Insatser för tidig upptäckt

Alt 1 = Insatser som bygger på samverkan (polis, öppenvård, socialtjänst och föräldrar) kopplade till tidig upptäckt av narkotikaanvändning bland unga/unga vuxna

Alt 2 = Insatser som bygger på samverkan (polis, öppenvård, socialtjänst och föräldrar) kopplade till tidig upptäckt av användning av dopningsmedel bland unga/unga vuxna

Alt 3 = Insatser som bygger på samverkan (polis, öppenvård, socialtjänst) kopplade till tidig upptäckt av riskbruk av alkohol eller narkotika med trafiken som arena

Alt 4 = Insatser inom socialtjänst kopplade till tidig upptäckt av riskbruk av alkohol

Alt 5 = Insatser som bygger på samverkan med arbetslivet kopplade till tidig upptäckt av riskbruk av alkohol

Alt 6 = Utbildning av kommunal personal som möter barn och ungdomar, kopplat till tidig upptäckt

Alt 7 = Kommunen har en rutin för orosanmälan vilken inkluderar uppföljning och återkoppling

Kommun	Alt 1	Alt 2	Alt 3	Alt 4	Alt 5	Alt 6	Alt 7
Arboga	✓	✓	✓	✓	-	-	✓
Fagersta	✓	-	-	✓	-	-	✓
Hallstahammar	✓	-	✓	✓	-	✓	✓
Kungsör	✓	-	-	✓	-	-	-
Köping	✓	-	-	✓	-	✓	✓
Norberg	✓	-	-	-	-	-	✓
Sala	✓	-	✓	✓	✓	✓	✓
Skinnskatteberg	✓	-	-	-	-	-	✓
Surahammar	-	-	-	-	-	-	-
Västerås	✓	✓	✓	✓	✓	✓	✓
Västmanland	9	2	4	7	2	4	8
Riket	216	107	119	150	32	123	214

22. På vilket/vilka sätt bedrevs ANDT-förebyggande arbete inom kommunen under 2019?

Alt 1 = Strukturerade program för att förebygga tobaksdebut i grundskolan.

Alt 2 = Handlingsplan för tobaksavvänjning i grundskolan

Alt 3 = Strukturerade program för att förebygga tobaksdebut i gymnasieskolan.

Alt 4 = Handlingsplan för tobaksavvänjning i gymnasieskolan

Alt 5 = Åtgärder för att förebygga ANDT-bruk bland studenter (högskola/universitet)

Kommun	Alt 1	Alt 2	Alt 3	Alt 4	Alt 5
Arboga	-	-	-	-	-
Fagersta	-	-	-	-	-
Hallstahammar	-	✓	-	-	-
Kungsör	-	-	-	-	-
Köping	-	✓	-	✓	-
Norberg	-	-	-	-	-
Sala	-	-	-	-	-
Skinnskatteberg	-	-	-	-	-
Surahammar	-	-	-	-	-
Västerås	✓	✓	✓	✓	✓
Västmanland	1	3	1	2	1
Riket	95	71	36	47	16

Åtgärder för att påverka attityder och normer

Alt 1 = Aktivt arbete mot media (media advocacy) för att fästa särskild uppmärksamhet på alkoholfrågor

Alt 2 = Aktivt arbete mot media (media advocacy) för att fästa särskild uppmärksamhet på tobaksfrågor

Alt 3 = Aktivt arbete mot media (media advocacy) för att fästa särskild uppmärksamhet på narkotikafrågor

Alt 4 = Aktivt arbete mot media (media advocacy) för att fästa särskild uppmärksamhet på dopningsfrågor

Alt 5 = Anordnande av drogfria aktiviteter (t.ex. vid skoldanser, konserter eller liknande)

Alt 6 = Åtgärder inom idrotten, t ex inom supporterklubbar och föreningsliv (inkl insatser för ledare), samt för aktiva utövare i alla åldrar

Kommun	Alt 1	Alt 2	Alt 3	Alt 4	Alt 5	Alt 6
Arboga	✓	✓	✓	-	-	-
Fagersta	-	-	-	-	✓	✓
Hallstahammar	✓	✓	✓	-	✓	✓
Kungsör	-	-	-	-	-	✓
Köping	-	-	-	-	✓	-
Norberg	-	-	-	-	-	-
Sala	✓	✓	✓	-	✓	✓
Skinnskatteberg	-	-	-	-	✓	-
Surahammar	-	-	-	-	-	-
Västerås	✓	✓	✓	-	✓	✓
Västmanland	4	4	4	0	6	5
Riket	74	64	56	30	193	78

Information och utbildning för föräldrar

Alt 1 = Utskick till föräldrar med information om ANDT-relaterade frågor

Alt 2 = Strukturerade föräldraprogram om alkohol/droger, årskurs F-5, med för programmet utbildade handledare.

Alt 3 = Strukturerade föräldraprogram om alkohol/droger, årskurs 6-9, med för programmet utbildade handledare.

Kommun	Alt 1	Alt 2	Alt 3
Arboga	-	-	-
Fagersta	✓	-	-
Hallstahammar	✓	-	-
Kungsör	-	-	-
Köping	✓	-	-
Norberg	-	-	-
Sala	-	-	-
Skinnskatteberg	-	-	-
Surahammar	-	-	-
Västerås	✓	✓	✓
Västmanland	4	1	1
Riket	172	18	55

Annat

Alt 1 = Åtgärder för att förebygga användning av dopningsmedel

Alt 2 = Åtgärder för att förebygga användningen av vattenpipa bland unga

Alt 3 = Åtgärder kring trafiknykterhet, utöver polisens rutinmässiga kontroller

Alt 4 = Åtgärder mot langning av tobaksvaror till ungdomar

Alt 5 = Åtgärder mot langning av alkohol till ungdomar

Alt 6 = Åtgärder för att förebygga användning av e-cigarett (elektroniska cigarett)

Kommun	Alt 1	Alt 2	Alt 3	Alt 4	Alt 5	Alt 6
Arboga	-	-	-	-	-	-
Fagersta	-	-	-	-	-	-
Hallstahammar	-	-	-	-	-	-
Kungsör	-	-	-	✓	✓	-
Köping	-	-	✓	-	-	-
Norberg	-	-	-	-	-	-
Sala	-	-	-	-	✓	-
Skinnskatteberg	-	-	-	✓	✓	-
Surahammar	-	-	-	-	-	-
Västerås	✓	✓	✓	✓	✓	✓
Västmanland	1	1	2	3	4	1
Riket	79	36	55	92	133	56

23. Genomförde kommunen någon informationsinsats under 2019 i syfte att öka kunskapen om rökfria miljöer hos allmänheten?

Kommun	Ja	Nej	Vet inte
Arboga	-	✓	-
Fagersta	-	✓	-
Hallstahammar	-	-	✓
Kungsör	-	-	✓
Köping	✓	-	-
Norberg	-	✓	-
Sala	-	✓	-
Skinnskatteberg	-	-	✓
Surahammar	-	✓	-
Västerås	✓	-	-
Västmanland	2	5	3
Riket	130	80	57

24. Vilka av följande metoder på det ANDT-förebyggande området arbetade man med, helt eller delvis, under 2019 inom kommunen? Här avses inte enbart det arbete med metoder som bedrivs inom den kommunala förvaltningen.

Alt 1 = Kronobergsmodellen

Alt 2 = Metoden Krogar mot knark eller en liknande metod

Alt 3 = Metoden 100 % ren hårdträning eller en liknande metod för att minska användningen av dopningsmedel i träningsammanhang

Alt 4 = SMADIT (Samverkan mot alkohol och droger i trafiken)

Alt 5 = Annan eller andra metoder

Alt 6 = Ingen metod av ovan nämnda var aktuell under 2019

Kommun	Alt 1	Alt 2	Alt 3	Alt 4	Alt 5	Alt 6
Arboga	-	-	-	-	-	✓
Fagersta	-	-	-	✓	-	-
Hallstahammar	✓	-	-	✓	-	-
Kungsör	-	-	-	✓	-	-
Köping	-	-	-	✓	-	-
Norberg	-	-	-	✓	-	-
Sala	✓	-	-	✓	-	-
Skinnskatteberg	-	-	-	✓	-	-
Surahammar	-	-	-	✓	-	-
Västerås	✓	✓	✓	✓	✓	-
Västmanland	3	1	1	9	1	1
Riket	58	30	84	115	61	62

24.1. Vilka delar av metoden Kronobergsmodellen arbetade man med under 2019?

Alt 1 = Beslagtagande av alkohol från ungdomar

Alt 2 = Kontakt med föräldrar

Alt 3 = Polisingripande mot misstänkta langare

Kommun	Alt 1	Alt 2	Alt 3
Arboga	-	-	-
Fagersta	-	-	-
Hallstahammar	✓	✓	-
Kungsör	-	-	-
Köping	-	-	-
Norberg	-	-	-
Sala	✓	✓	✓
Skinnskatteberg	-	-	-
Surahammar	-	-	-
Västerås	✓	✓	✓
Västmanland	3	3	2
Riket	56	52	38

24.2. Vilka delar av metoden Krogar mot knark arbetade eller liknande metod man med under 2019?

Alt 1 = Politisk förankring

Alt 2 = Kartläggning av narkotikasituationen på krogar i kommunen

Alt 3 = Samverkansgrupp med kommun, polis och bransch

Alt 4 = Tillhandahålla utbildning för restauranganställda

Alt 5 = Krogmiljöronder

Kommun	Alt 1	Alt 2	Alt 3	Alt 4	Alt 5
Arboga	-	-	-	-	-
Fagersta	-	-	-	-	-
Hallstahammar	-	-	-	-	-
Kungsör	-	-	-	-	-
Köping	-	-	-	-	-
Norberg	-	-	-	-	-
Sala	-	-	-	-	-
Skinnskatteberg	-	-	-	-	-
Surahammar	-	-	-	-	-
Västerås	-	✓	✓	✓	✓
Västmanland	0	1	1	1	1
Riket	14	5	25	25	14

24.3. Vilka delar av metoden 100 % ren hårdträning eller en liknande metod för att minska användningen av dopningsmedel i träningsammanhang arbetade man med under 2019?

Alt 1 = Samarbete mellan träningsanläggning och polis (eller Riksidrottsförbundet)

Alt 2 = Framtagande av policy och handlingsplan

Alt 3 = Utbildning av personal på träningsanläggning

Kommun	Alt 1	Alt 2	Alt 3
Arboga	-	-	-
Fagersta	-	-	-
Hallstahammar	-	-	-
Kungsör	-	-	-
Köping	-	-	-
Norberg	-	-	-
Sala	-	-	-
Skinnskatteberg	-	-	-
Surahammar	-	-	-
Västerås	✓	✓	✓
Västmanland	1	1	1
Riket	71	42	63

24.4 Vilka aktörer samverkade kring SMADIT i kommunen under 2019?

Alt 1 = Kommunens socialtjänst

Alt 2 = Polismyndigheten

Alt 3 = Landsting/Region

Alt 4 = Tullverket

Alt 5 = Kustbevakningen

Alt 6 = Kriminalvården

Alt 7 = Annan aktör.

Kommun	Alt 1	Alt 2	Alt 3	Alt 4	Alt 5	Alt 6	Alt 7
Arboga	-	-	-	-	-	-	-
Fagersta	✓	✓	-	-	-	-	-
Hallstahammar	✓	✓	-	-	-	-	-
Kungsör	✓	✓	-	-	-	-	-
Köping	✓	✓	-	-	-	-	-
Norberg	✓	✓	-	-	-	-	-
Sala	✓	✓	-	-	-	-	-
Skinnskatteberg	✓	-	-	-	-	-	-
Surahammar	✓	✓	-	-	-	-	-
Västerås	✓	✓	✓	-	-	✓	-
Västmanland	9	8	1	0	0	1	0
Riket	99	110	41	1	2	3	5

25. Genomfördes en uppföljning av det ANDT-förebyggande arbetet i kommunen under 2019?

Alt 1 = Ja, kommunens hela ANDT-förebyggande arbete följdes upp

Alt 2 = Ja, delar av kommunens ANDT-förebyggande arbete följdes upp

Alt 3 = Nej

Alt 4 = Vet inte

Kommun	Alt 1	Alt 2	Alt 3	Alt 4
Arboga	-	-	✓	-
Fagersta	-	-	✓	-
Hallstahammar	-	-	✓	-
Kungsör	-	-	✓	-
Köping	-	✓	-	-
Norberg	-	-	✓	-
Sala	-	-	✓	-
Skinnskatteberg	-	-	✓	-
Surahammar	-	✓	-	-
Västerås	✓	-	-	-
Västmanland	1	2	7	0
Riket	33	122	97	14

26. Genomfördes en utvärdering av det ANDT-förebyggande arbetet i kommunen under 2019?

Alt 1 = Ja, kommunens hela ANDT-förebyggande arbete utvärderades

Alt 2 = Ja, delar av kommunens ANDT-förebyggande arbete utvärderades

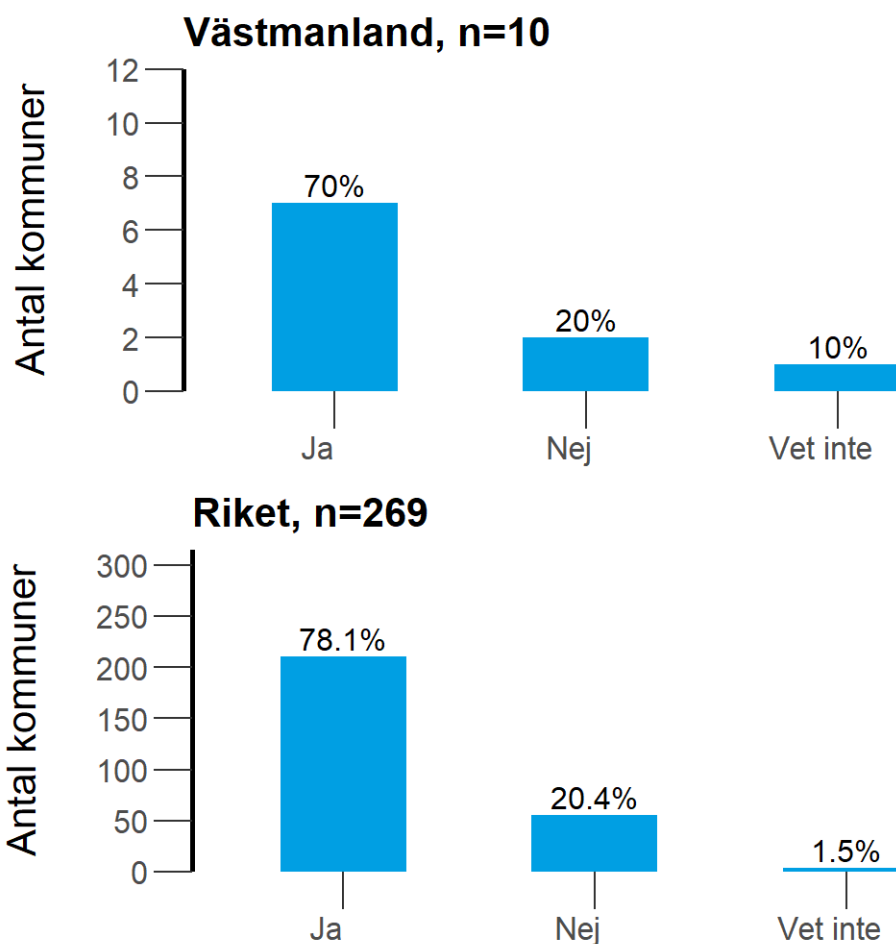
Alt 3 = Nej

Alt 4 = Vet inte

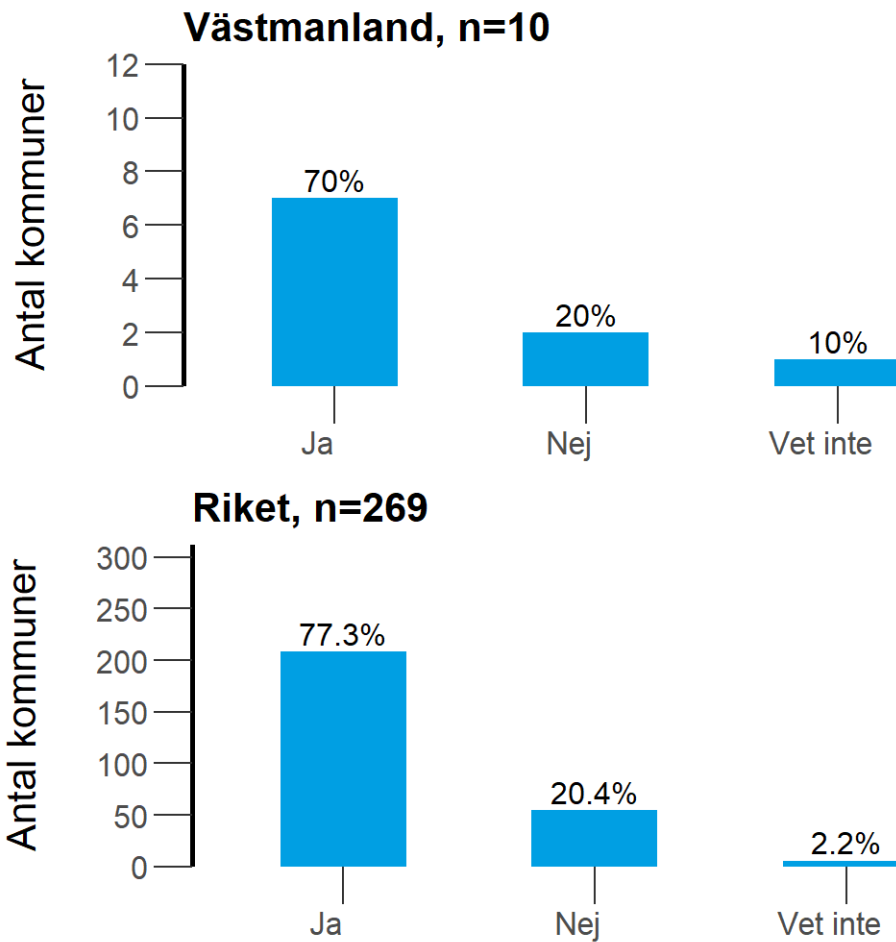
Kommun	Alt 1	Alt 2	Alt 3	Alt 4
Arboga	-	-	✓	-
Fagersta	-	✓	-	-
Hallstahammar	-	-	✓	-
Kungsör	-	-	✓	-
Köping	-	-	✓	-
Norberg	-	-	✓	-
Sala	-	-	✓	-
Skinnskatteberg	-	-	✓	-
Surahammar	-	-	✓	-
Västerås	✓	-	-	-
Västmanland	1	1	8	0
Riket	13	82	157	15

Resultat för länet och riket i diagram

2. Fanns det en eller flera personer utsedda att arbeta med övergripande samordning och planering av det ANDT-förebyggande arbetet i kommunen på hel- eller deltid under någon period under 2019? **Alkohol**

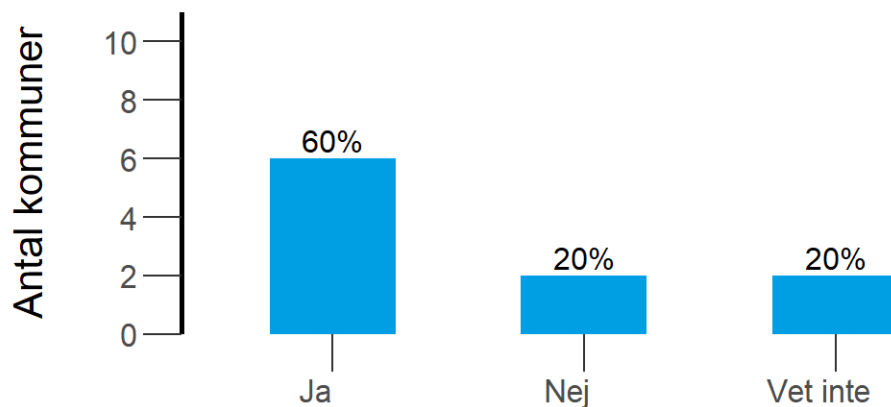


2. Fanns det en eller flera personer utsedda att arbeta med övergripande samordning och planering av det ANDT-förebyggande arbetet i kommunen på hel- eller deltid under någon period under 2019? **Narkotika**

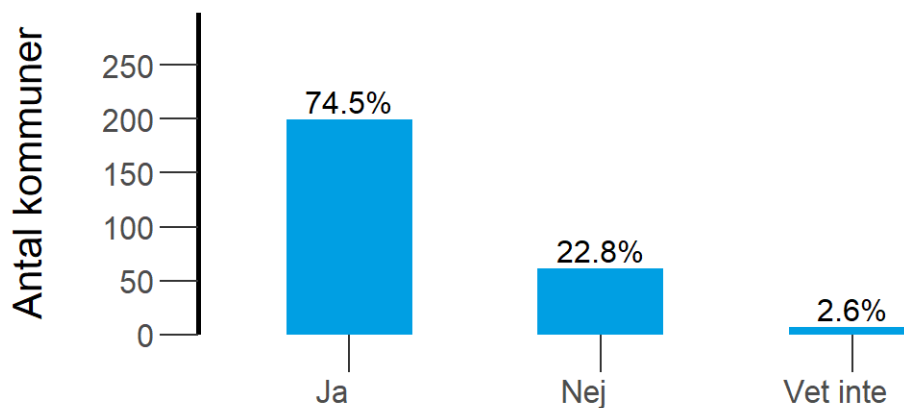


2. Fanns det en eller flera personer utsedda att arbeta med övergripande samordning och planering av det ANDT-förebyggande arbetet i kommunen på hel- eller deltid under någon period under 2019? **Dopning**

Västmanland, n=10

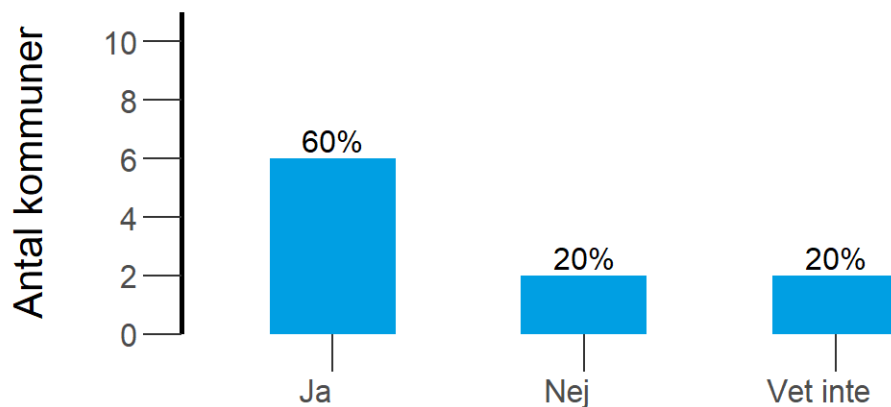


Riket, n=267

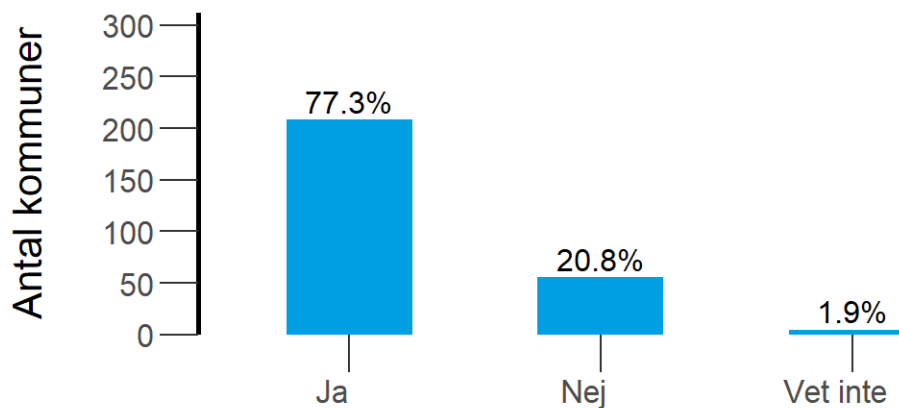


2. Fanns det en eller flera personer utsedda att arbeta med övergripande samordning och planering av det ANDT-förebyggande arbetet i kommunen på hel- eller deltid under någon period under 2019? **Tobak**

Västmanland, n=10



Riket, n=269



2.1 Inom vilken nämnd, eller motsvarande, var denna funktion eller tjänst placerad 2019?

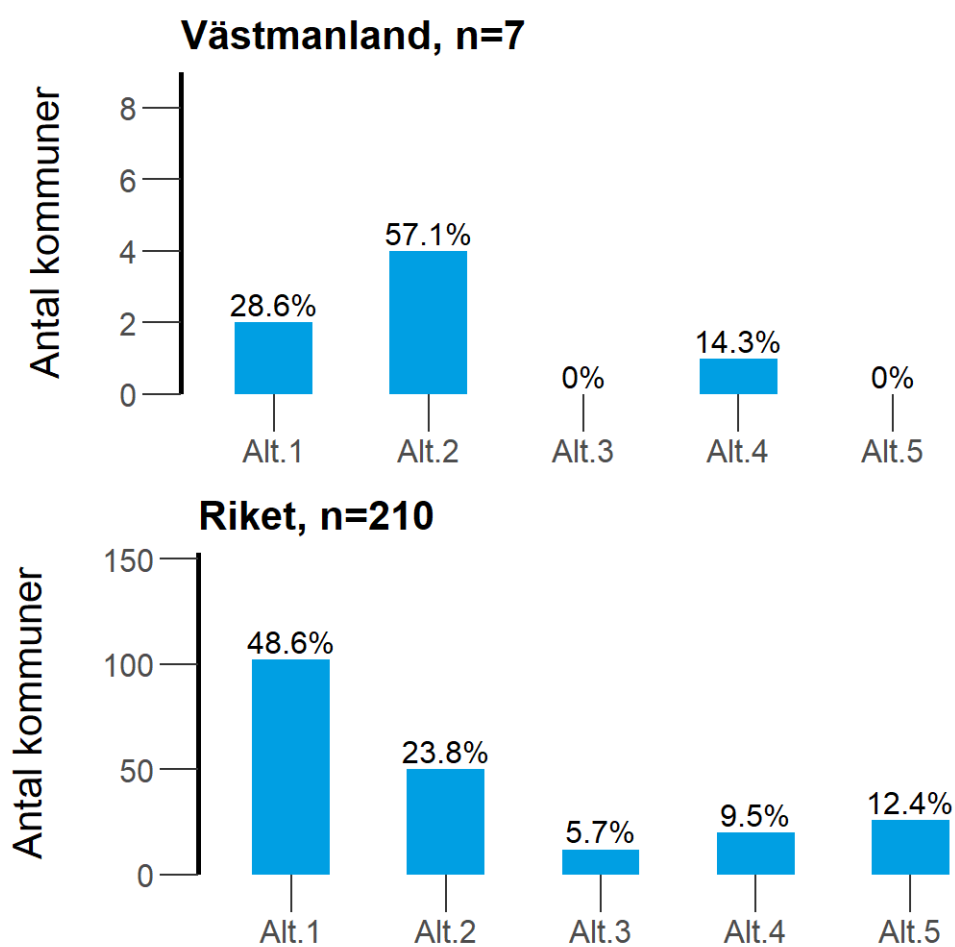
Alt 1 = Kommunstyrelsen

Alt 2 = Socialnämnd eller motsvarande

Alt 3 = Barn- och utbildningsnämnd eller motsvarande

Alt 4 = Kultur- och fritidsnämnd eller motsvarande

Alt 5 = Annan



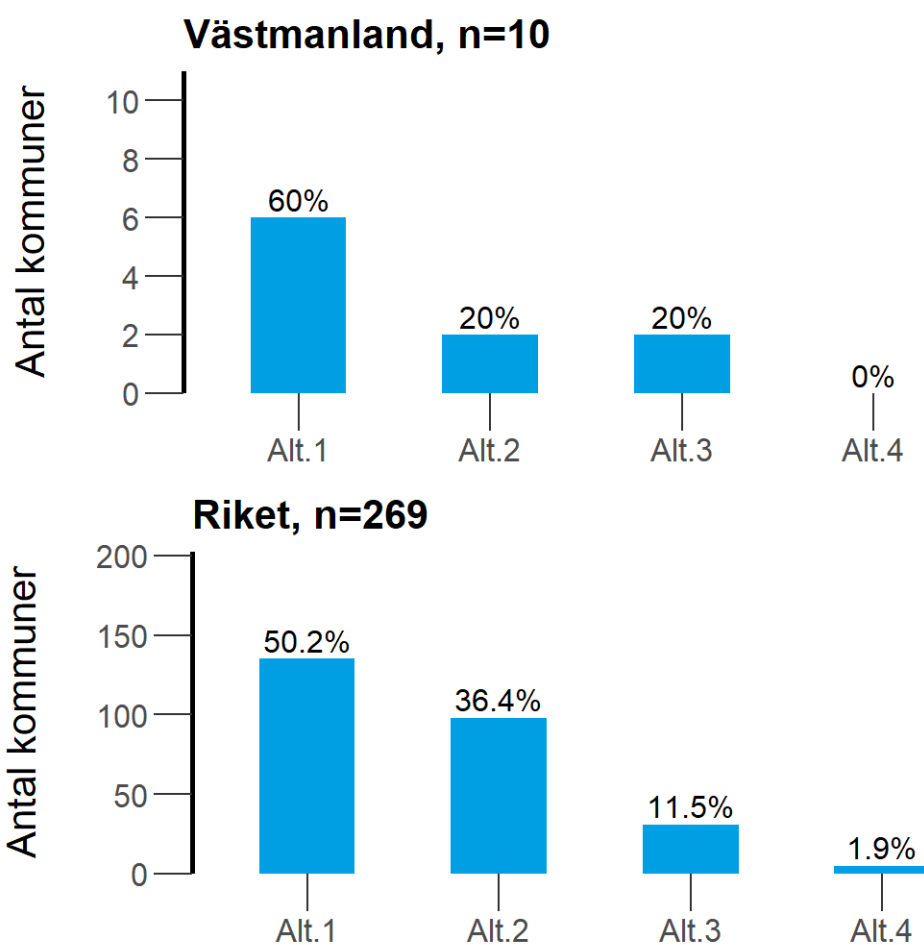
4. Deltog din kommun under 2019 i nätverk för kommunala ANDT-samordnare och motsvarande som länsstyrelsen organiserar?

Alt 1 = Ja, i stor utsträckning

Alt 2 = Ja, i viss utsträckning

Alt 3 = Nej

Alt 4 = Vet inte



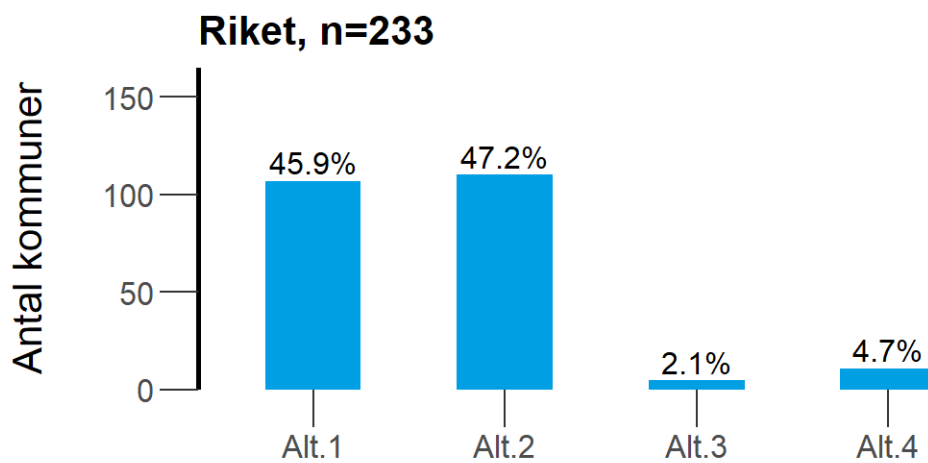
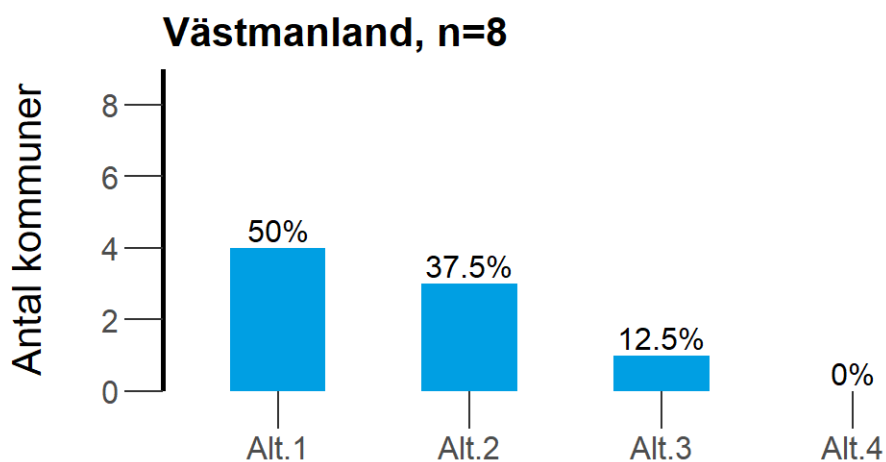
4.1 Gav detta nätverk ett stöd i kommunens arbete med ANDT-frågor under 2019?

Alt 1 = Ja, i stor utsträckning

Alt 2 = Ja, i viss utsträckning

Alt 3 = Nej

Alt 4 = Vet inte



5. Inom vilket eller vilka områden behöver din kommun mer stöd i arbetet?

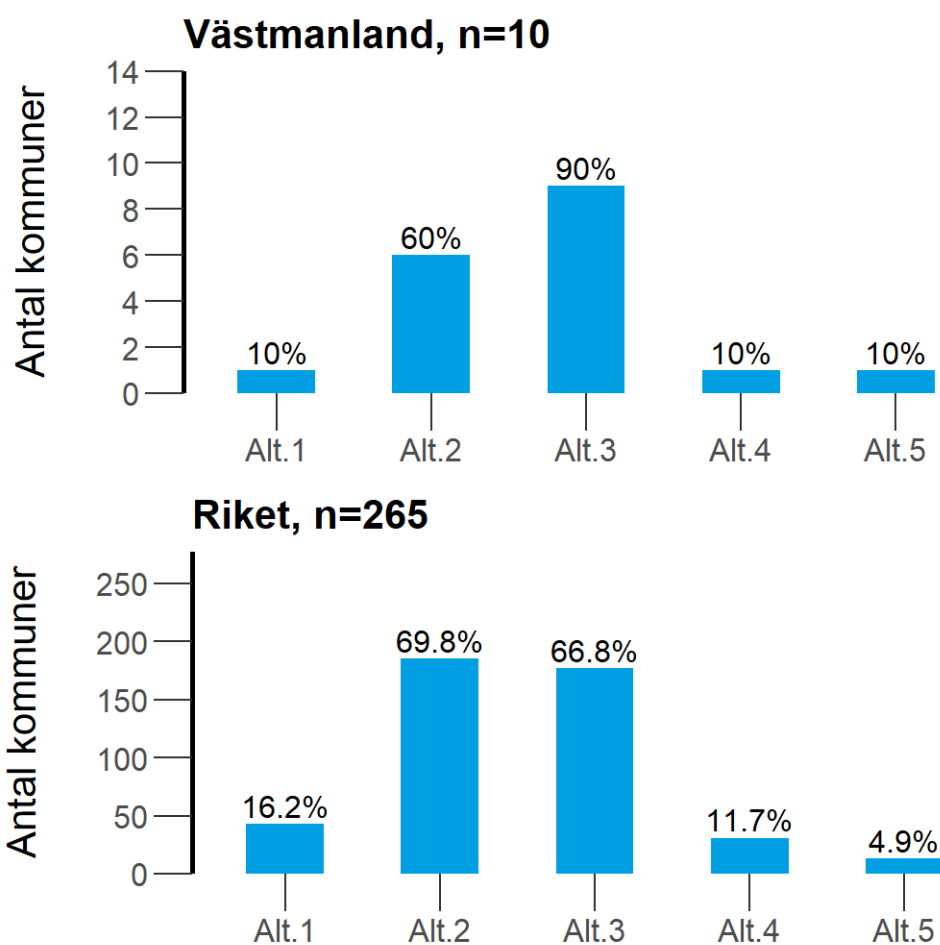
Alt 1 = Andra nätverk

Alt 2 = Kunskapsstöd

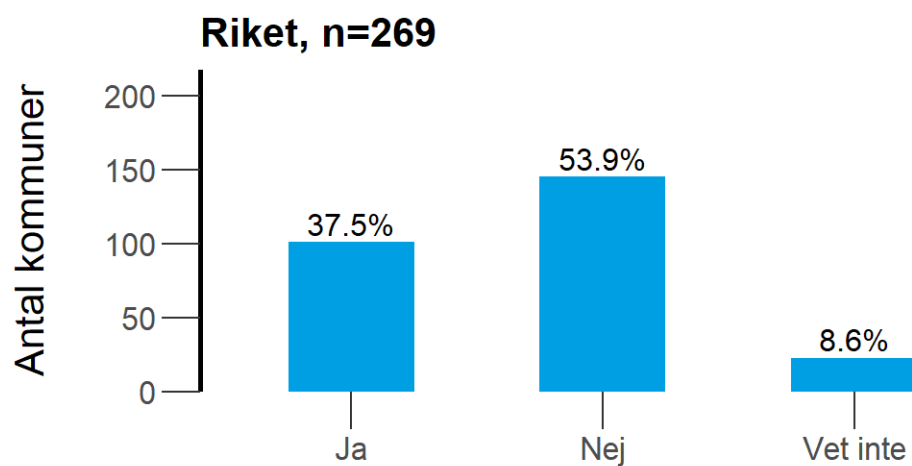
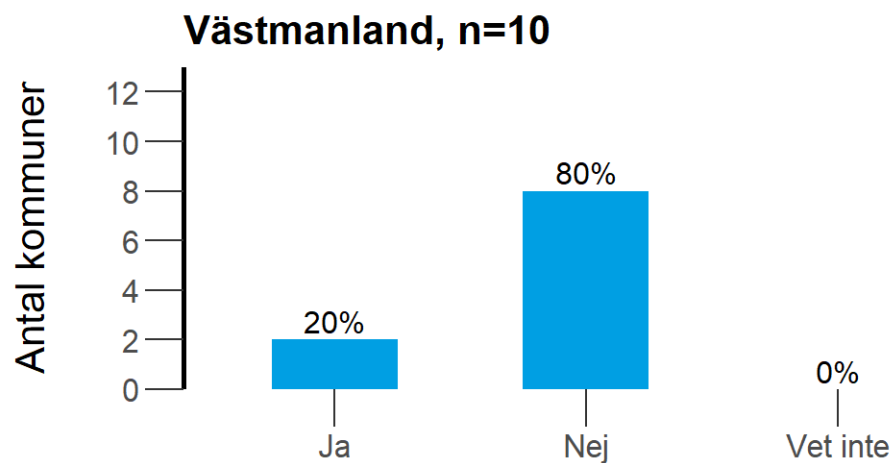
Alt 3 = Resurser

Alt 4 = Annat

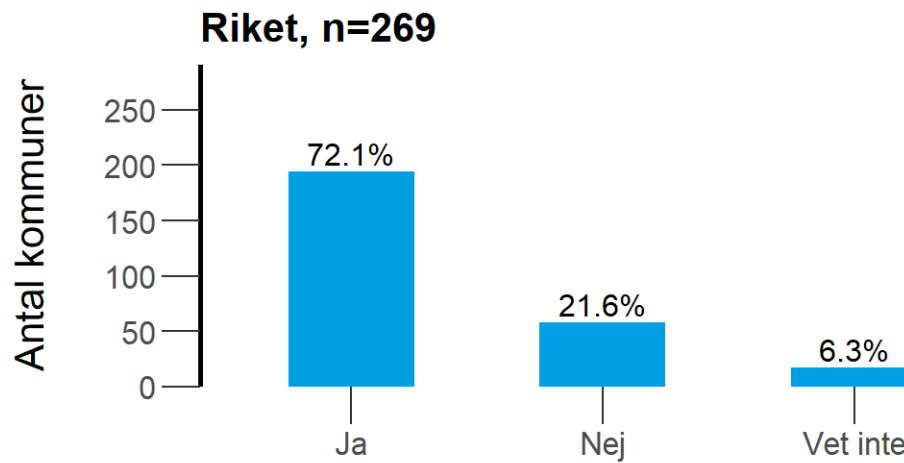
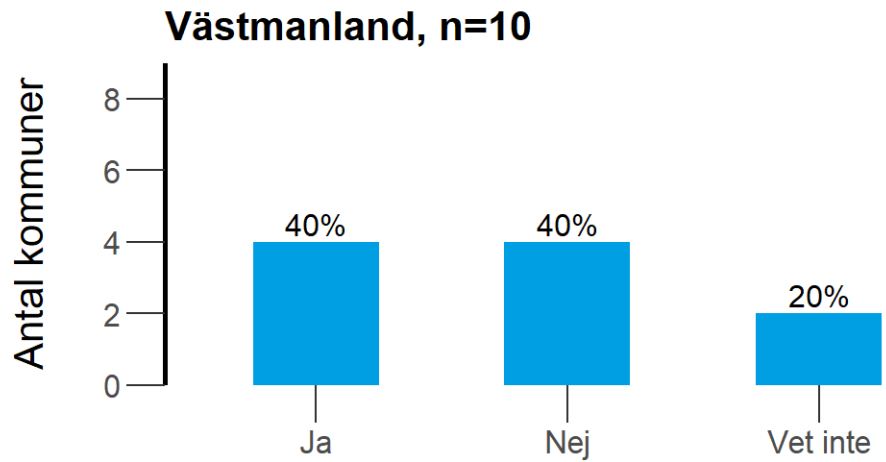
Alt 5 = Det behövs inget stöd



6. Har kommunen under 2019 gjort en kartläggning av ANDT-bruk och skadeverkningar?



6.1 Har kommunen genomfört en undersökning bland skolelever om deras ANDT-användning?

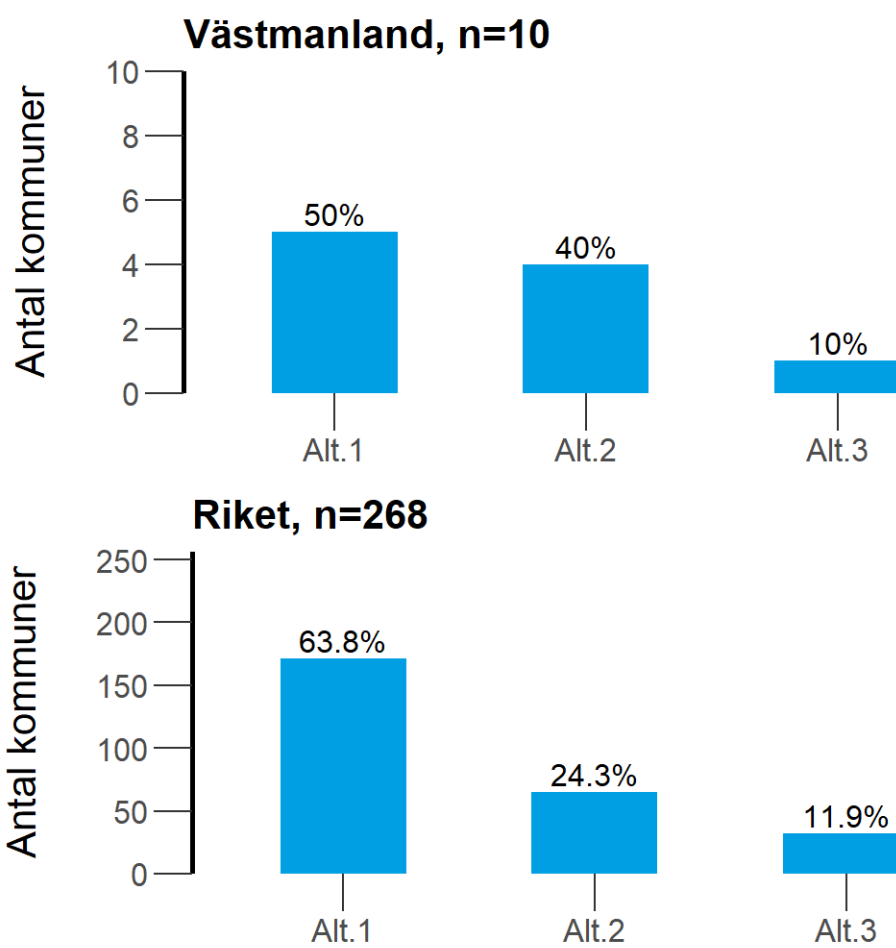


7. Hade kommunen 2019 ett eller flera politiska program som inkluderade det ANDT-förebyggande arbetet?

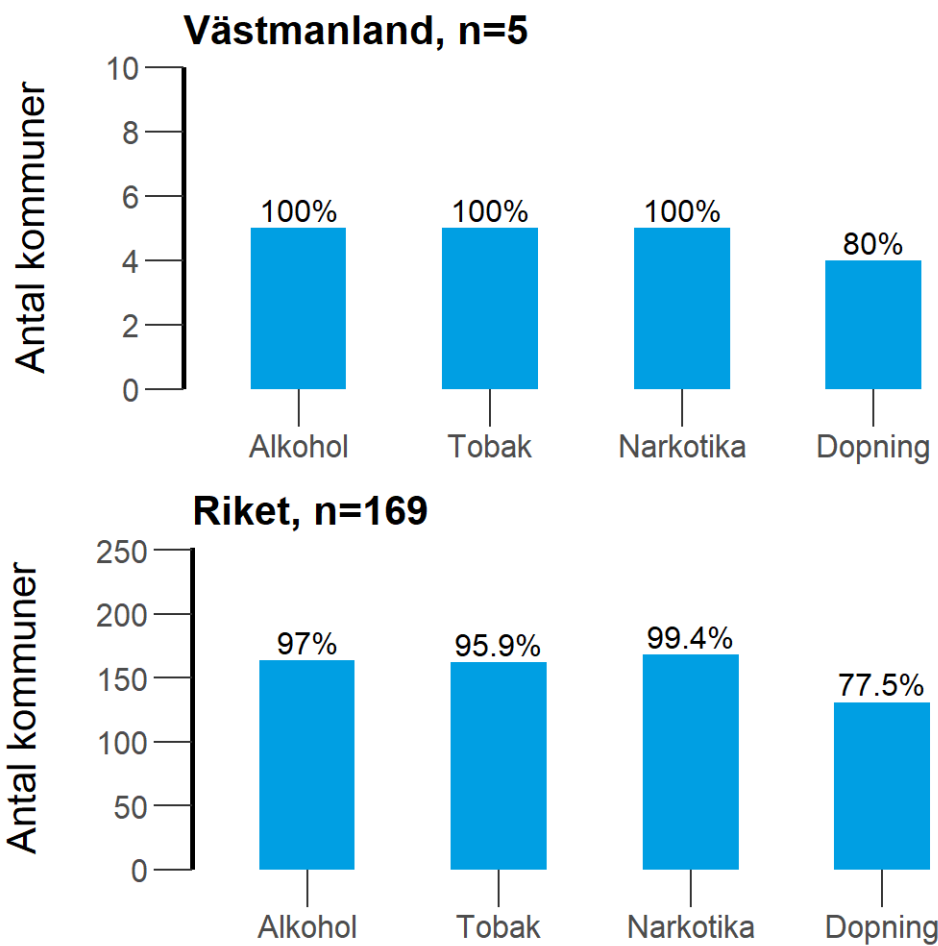
Alt 1 = Ja

Alt 2 = Nej

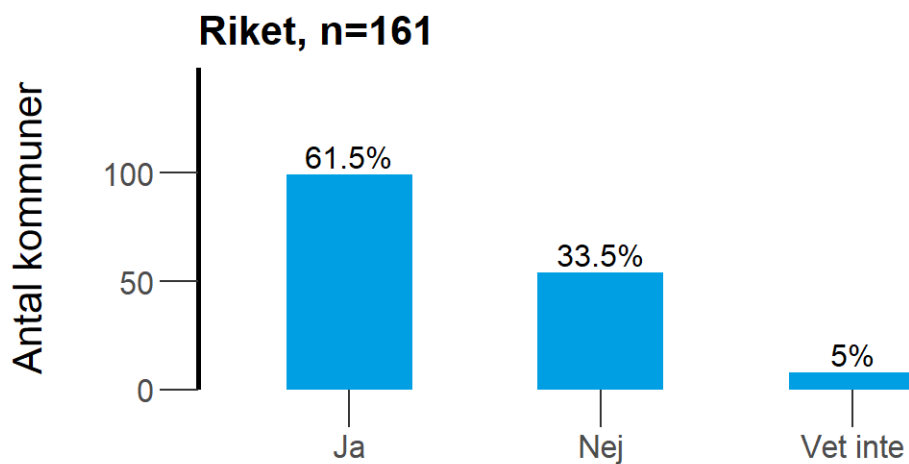
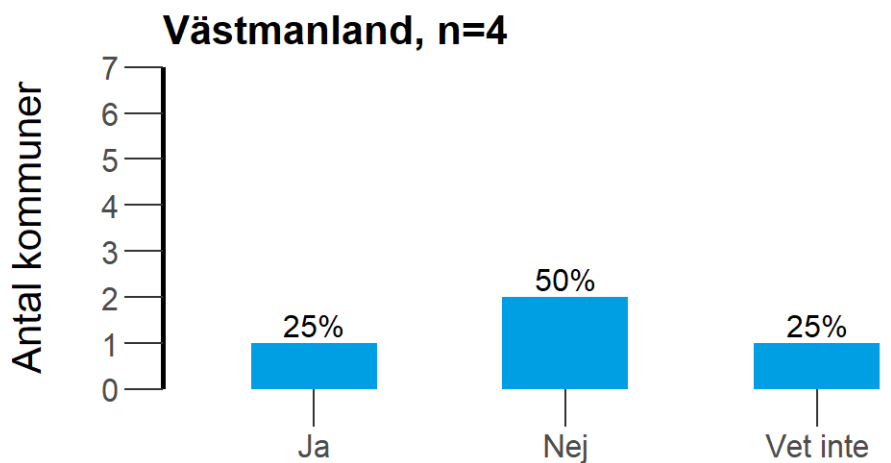
Alt 3 = Nej, men det bedrevs ett arbete under 2019 för att ta fram ett sådant politiskt program



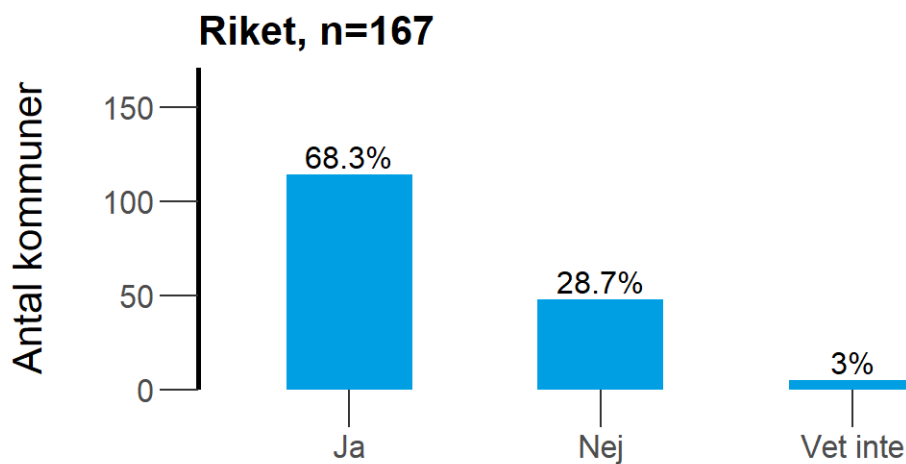
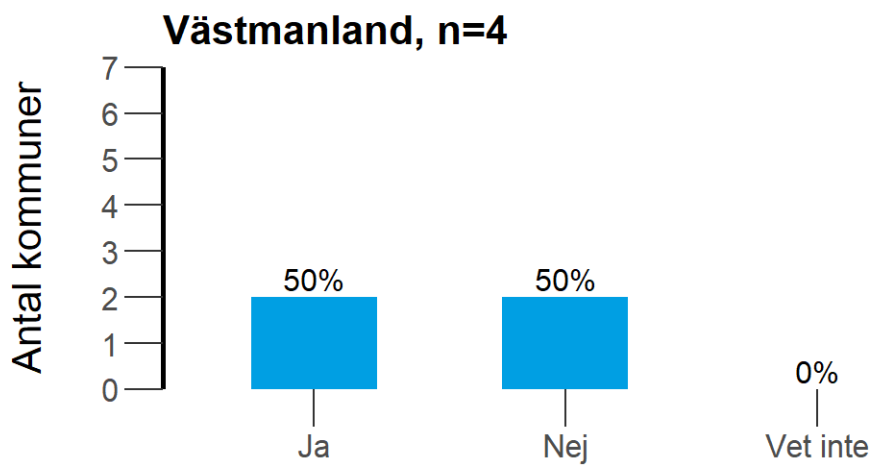
7.1. Vilka av följande områden inkluderades av programmet/programmen under 2019?



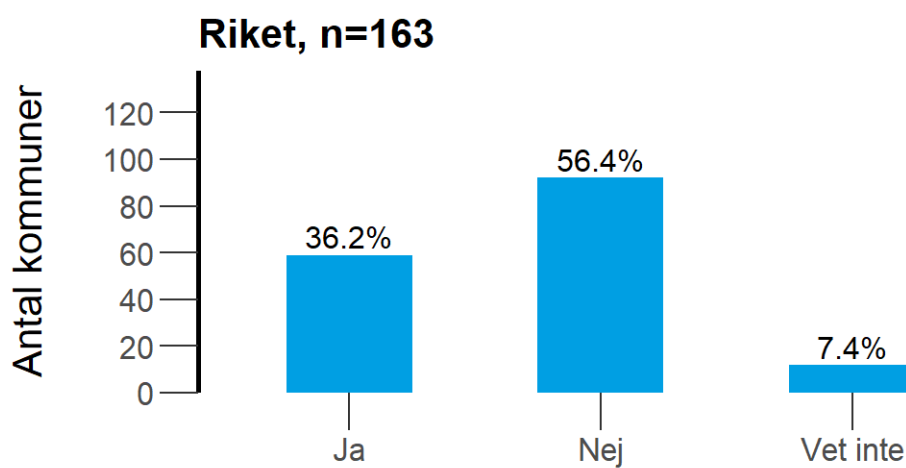
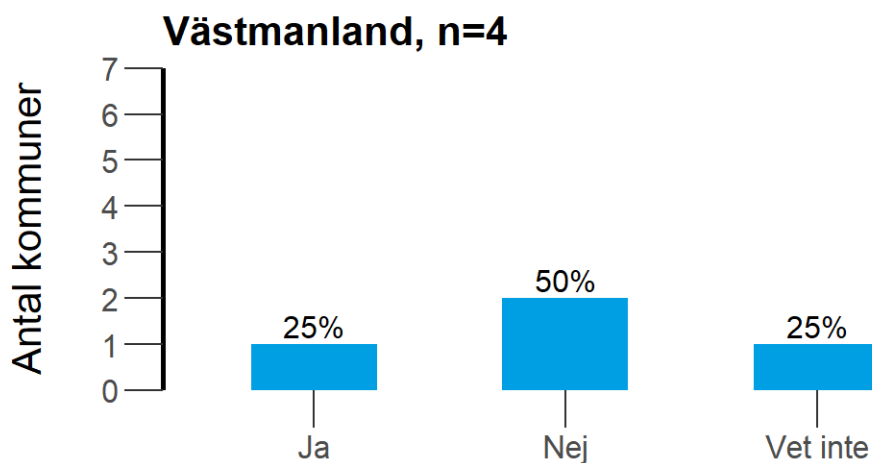
7.2 Ingår någon eller några av följande alternativ i detta eller dessa styrdokument: **Mätbara mål**



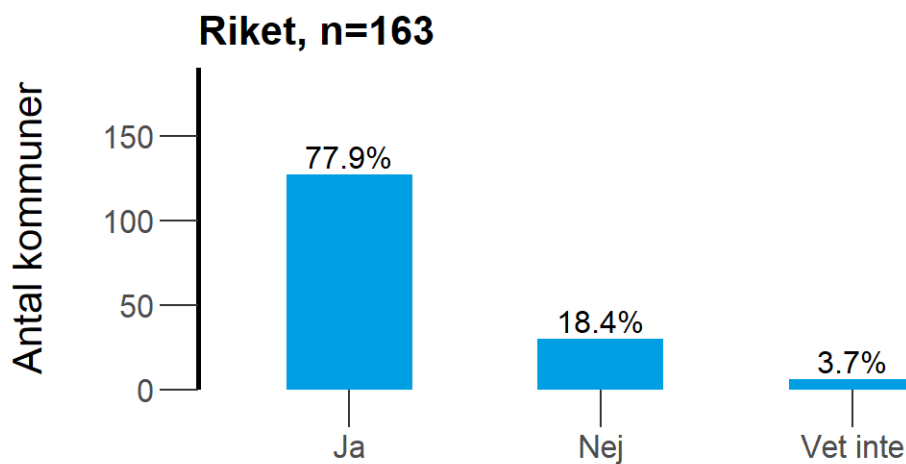
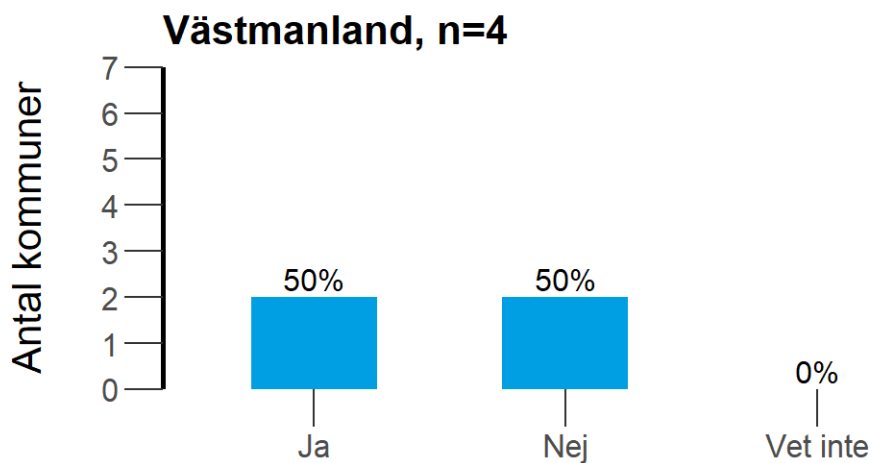
7.2 Ingår någon eller några av följande alternativ i detta eller dessa styrdokument: **Genomförandeplan med ansvariga aktörer**



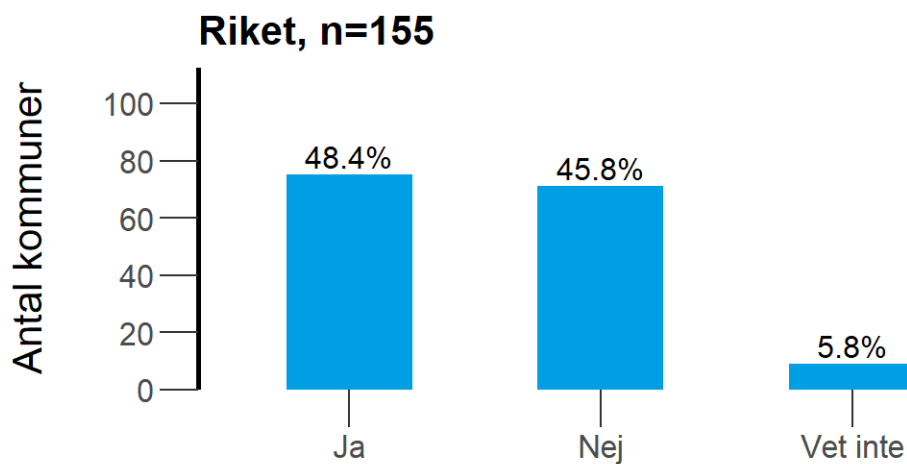
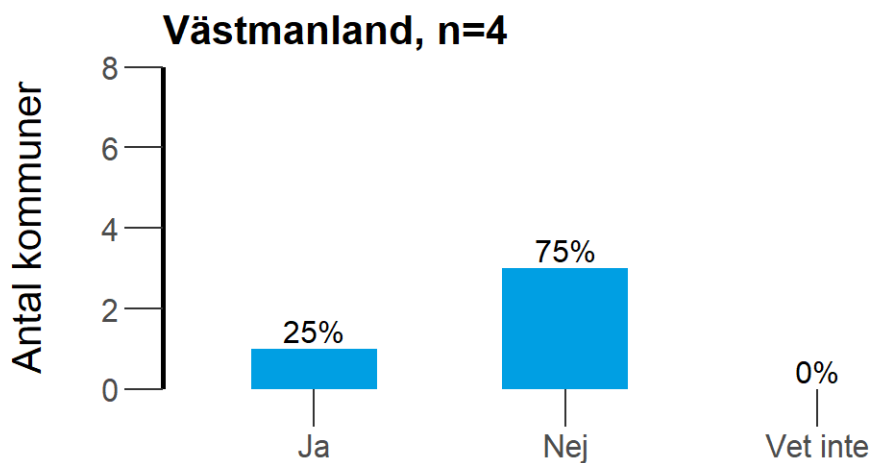
7.2 Ingår någon eller några av följande alternativ i detta eller dessa styrdokument: **Medel avsatta för genomförande av olika aktiviteter i planen**



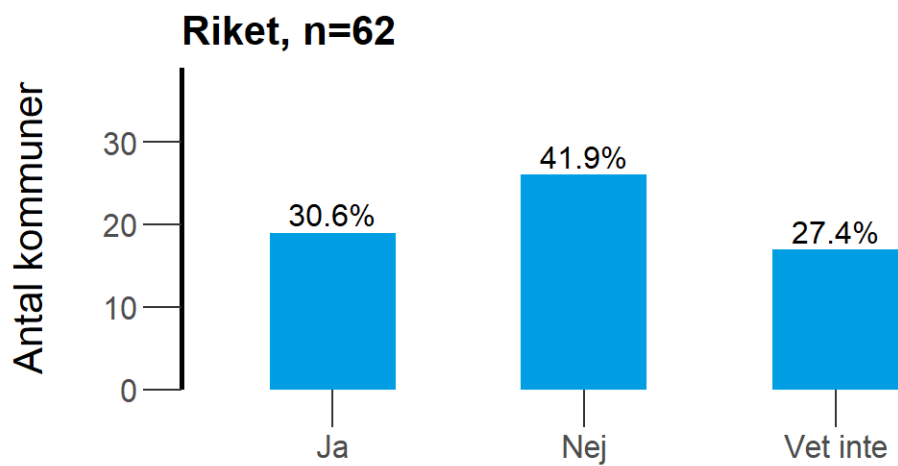
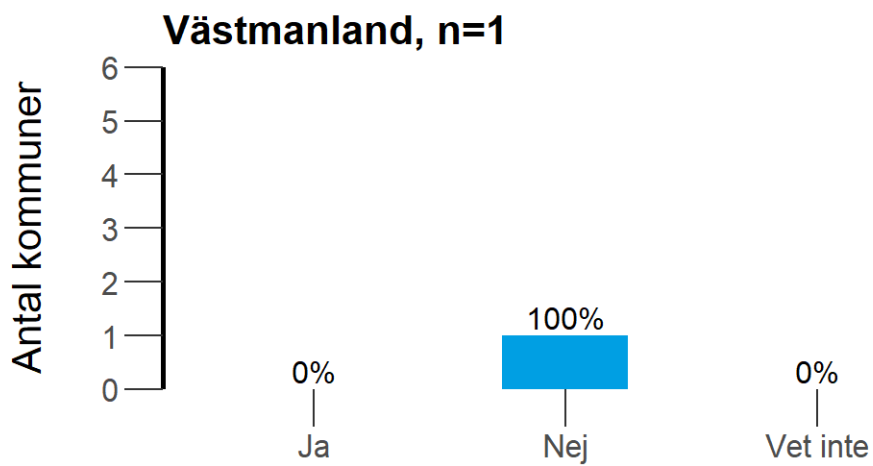
7.2 Ingår någon eller några av följande alternativ i detta eller dessa styrdokument: **Plan för uppföljning**



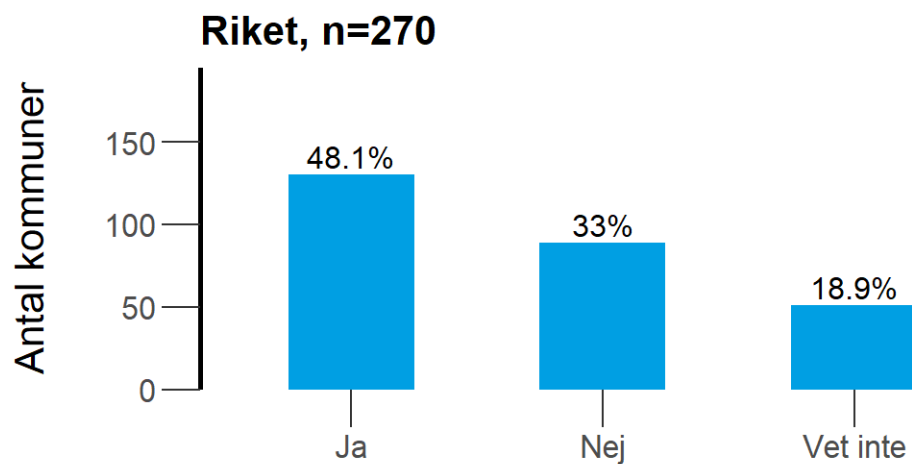
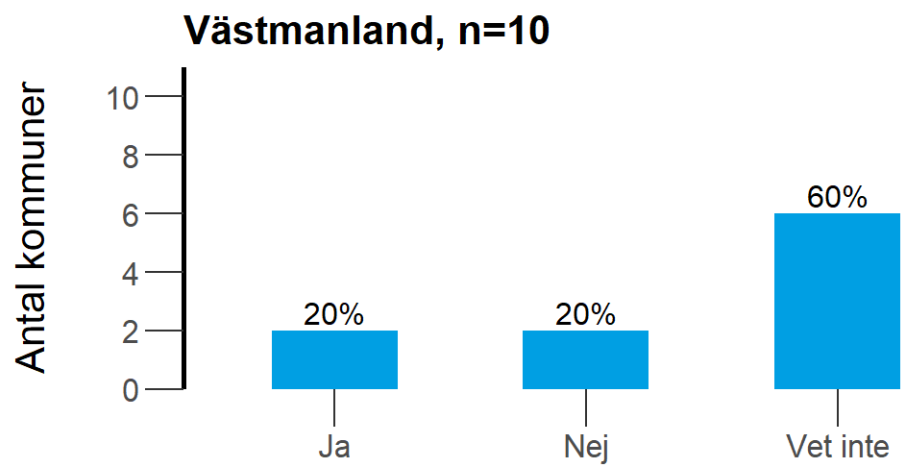
7.2 Ingår någon eller några av följande alternativ i detta eller dessa styrdokument: **Plan för utvärdering**



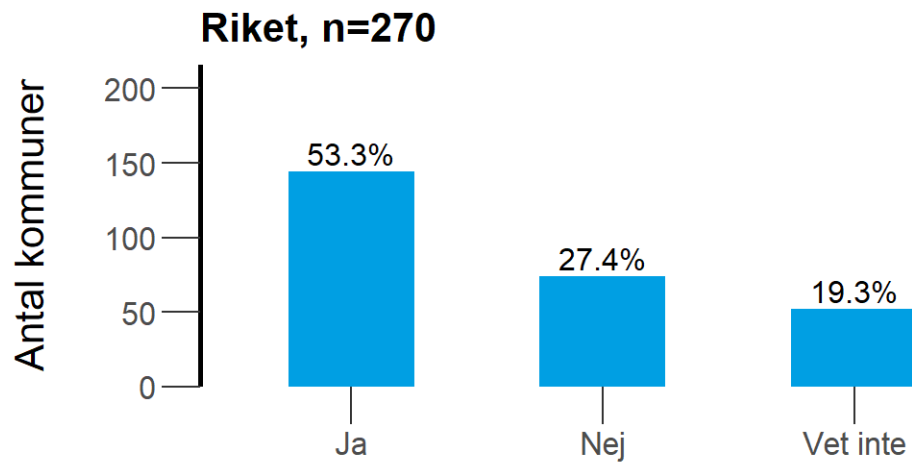
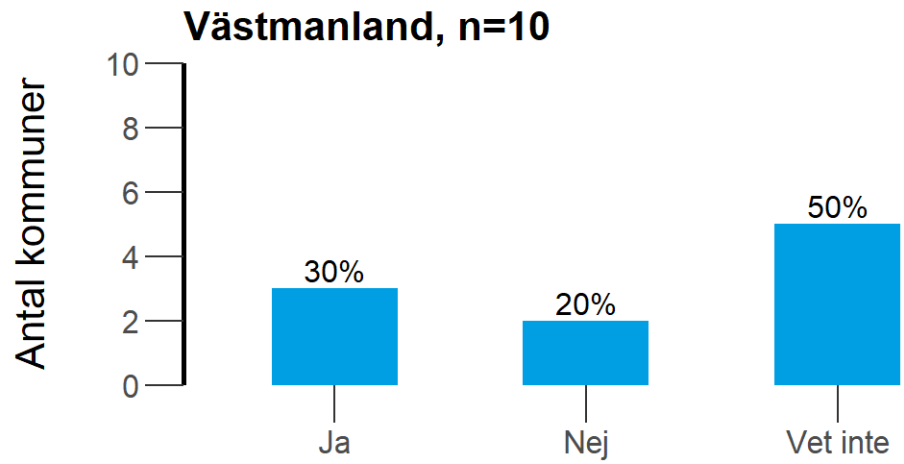
7.2 Ingår någon eller några av följande alternativ i detta eller dessa styrdokument: **Annat**



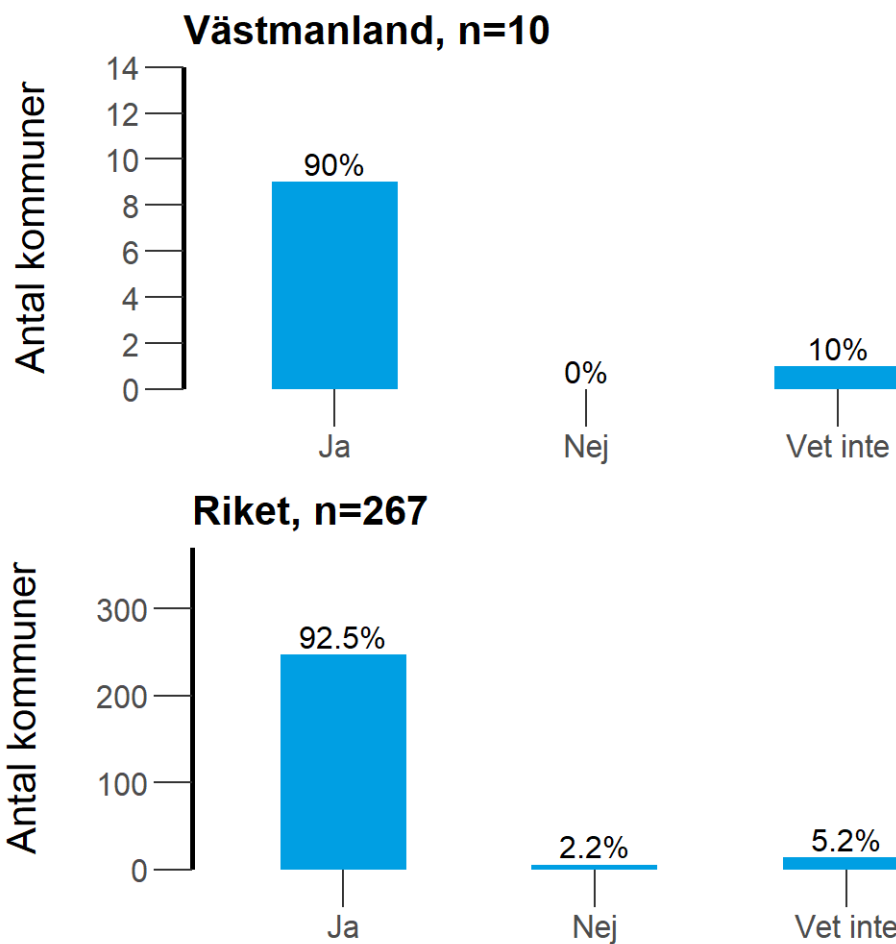
8. Har kommunen ett jämlikhetsperspektiv på det ANDT-förebyggande arbetet?



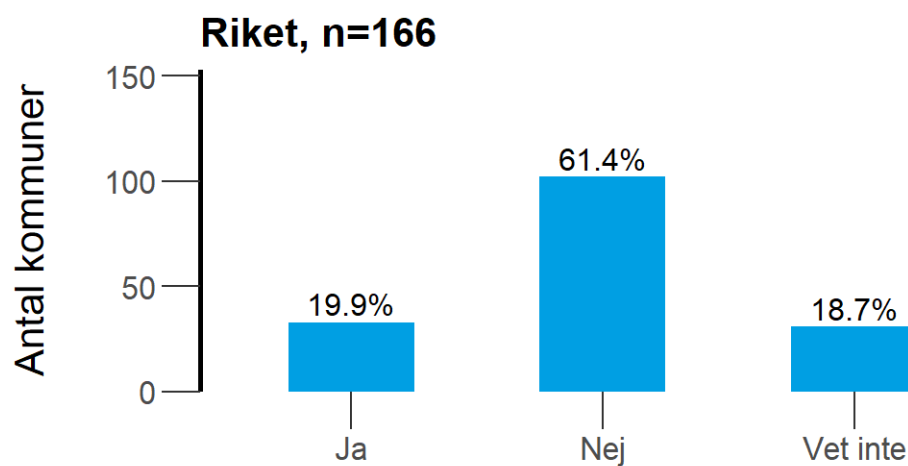
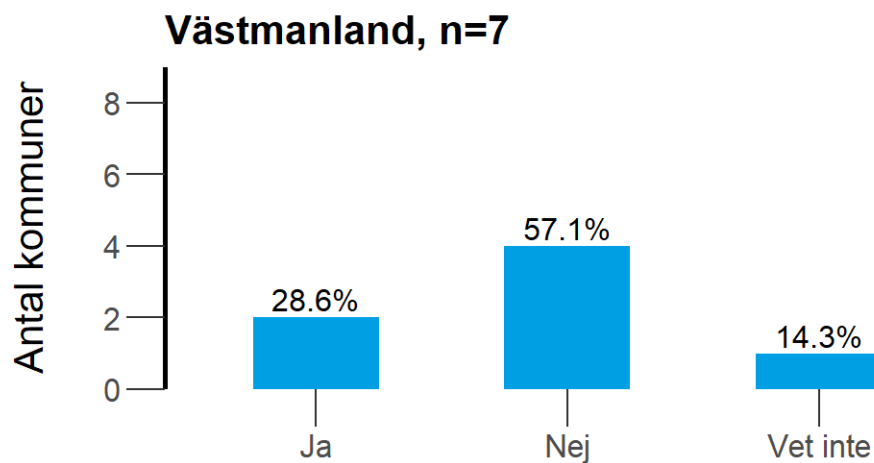
9. Har kommunen ett jämställdhetsperspektiv på det ANDT-förebyggande arbetet?



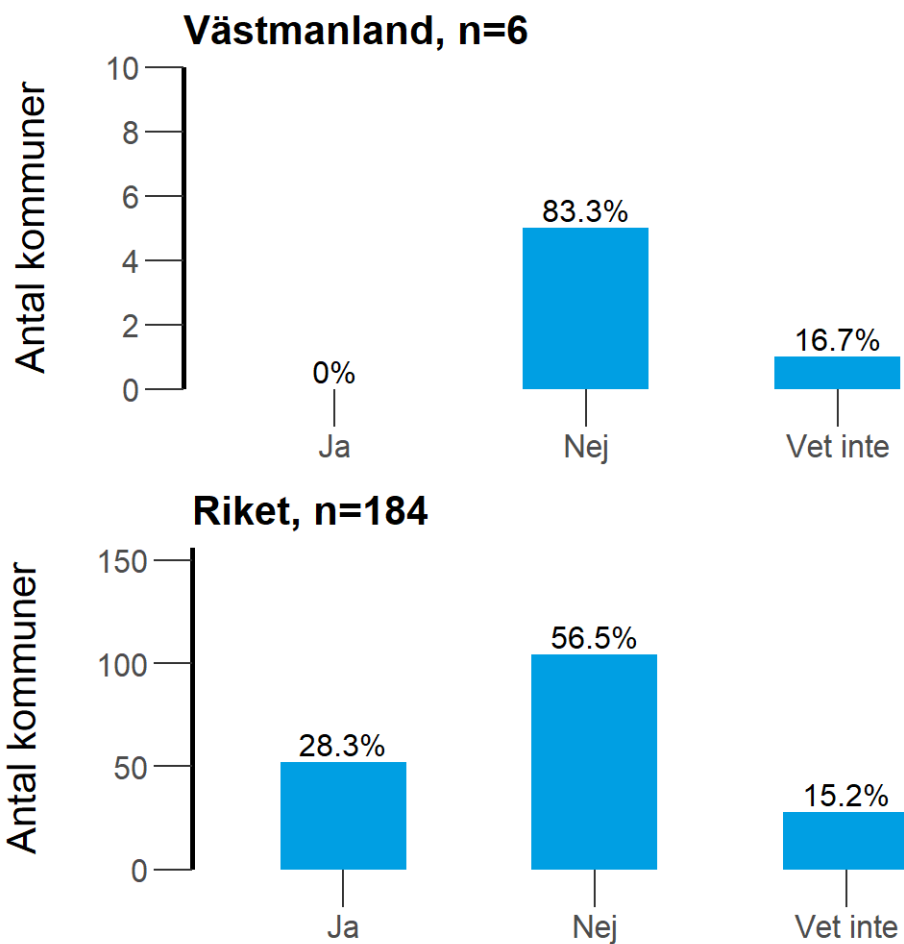
10. Hur finansierades det ANDT-förebyggande arbetet i kommunen under 2019? **Med kommunala medel**



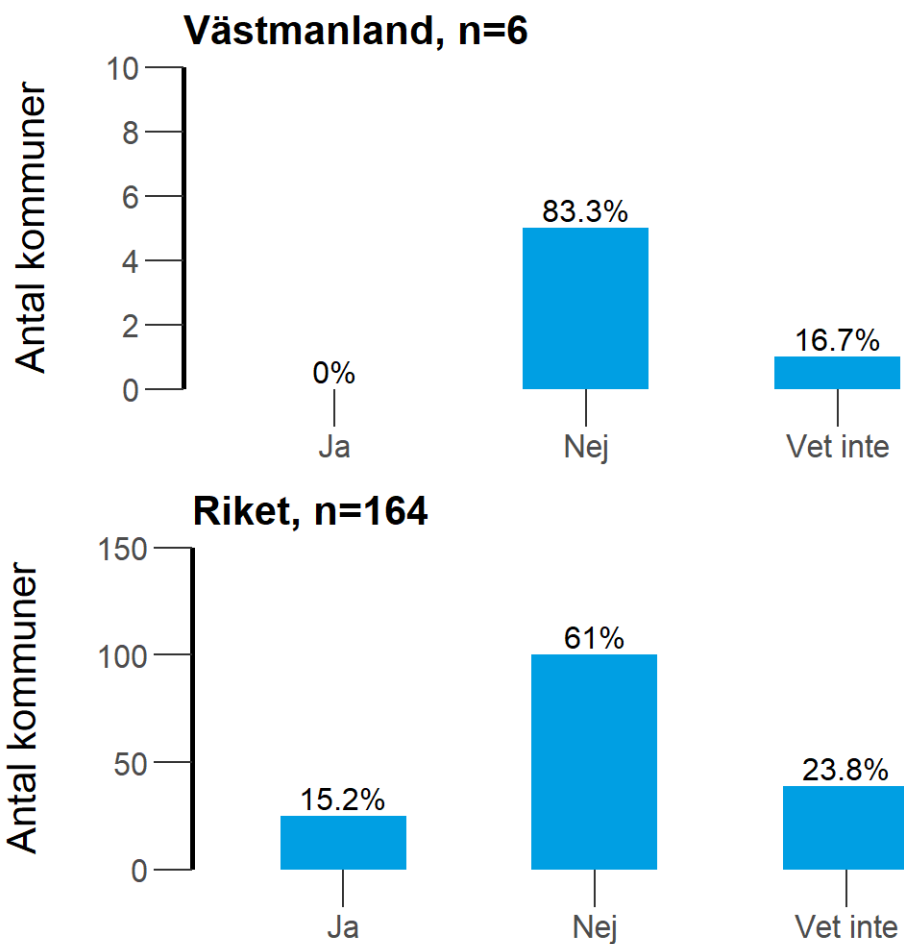
10. Hur finansierades det ANDT-förebyggande arbetet i kommunen under 2019? **Med anslag från länsstyrelsen**



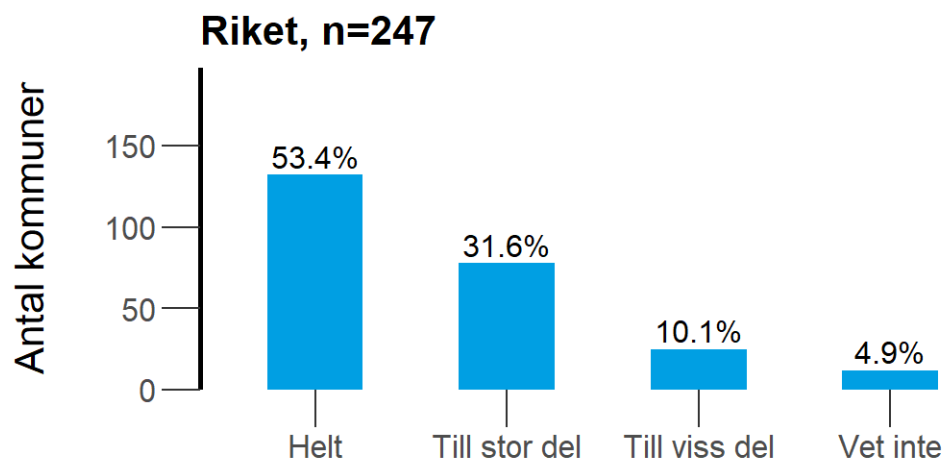
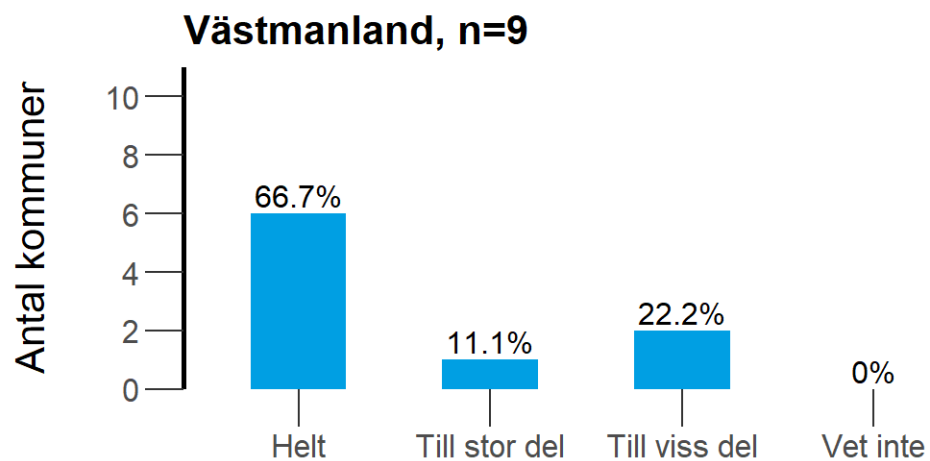
10. Hur finansierades det ANDT-förebyggande arbetet i kommunen under 2019? **Med anslag från landstinget**



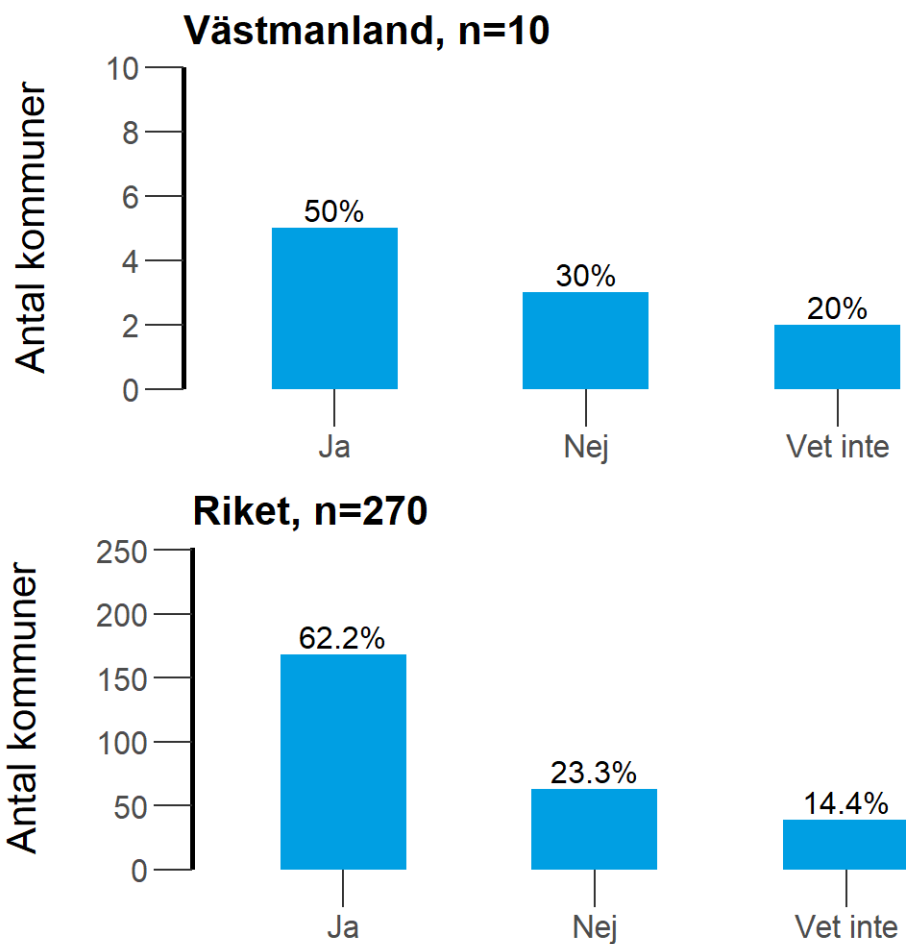
10. Hur finansierades det ANDT-förebyggande arbetet i kommunen under 2019? **Med andra medel**



10.1 Hur stor del av det ANDT-förbyggande arbetet under 2019 finansierades med kommunala medel?



11. Var det ANDT-förebyggande arbetet under 2019 integrerat i kommunens ordinarie struktur med mål och budget?



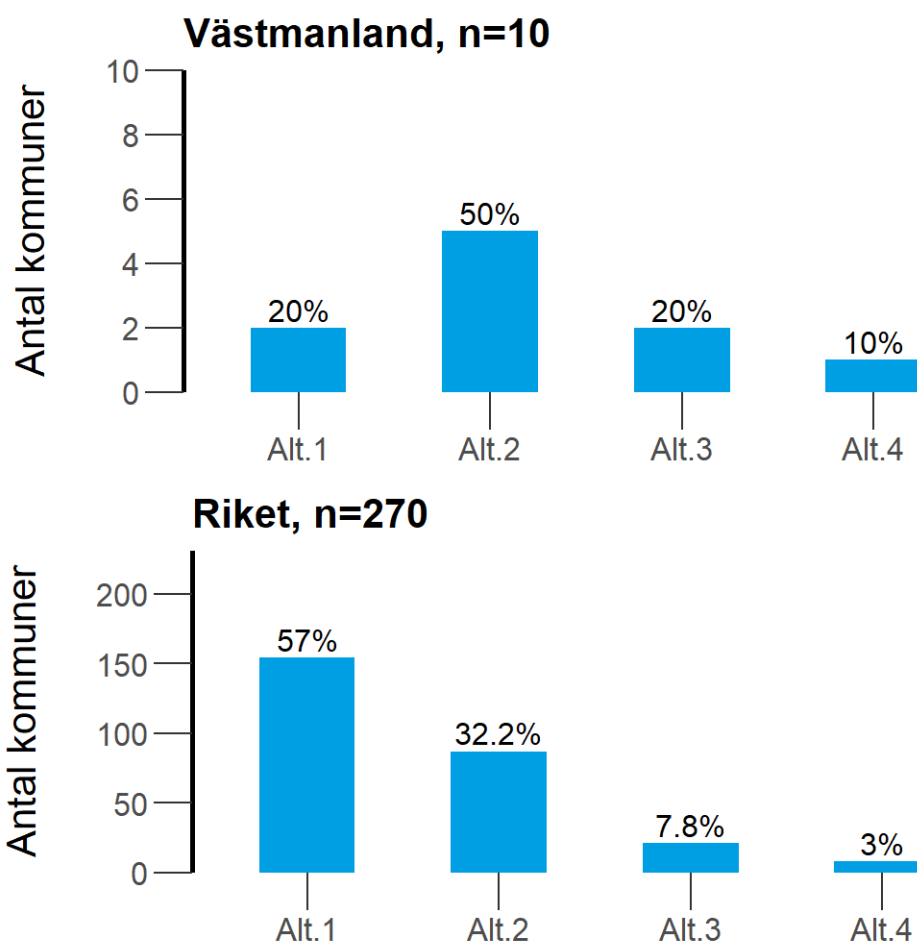
12. Fanns det under 2019 en styrgrupp för det lokala ANDT-förebyggande arbetet i kommunen?

Alt 1 = Ja

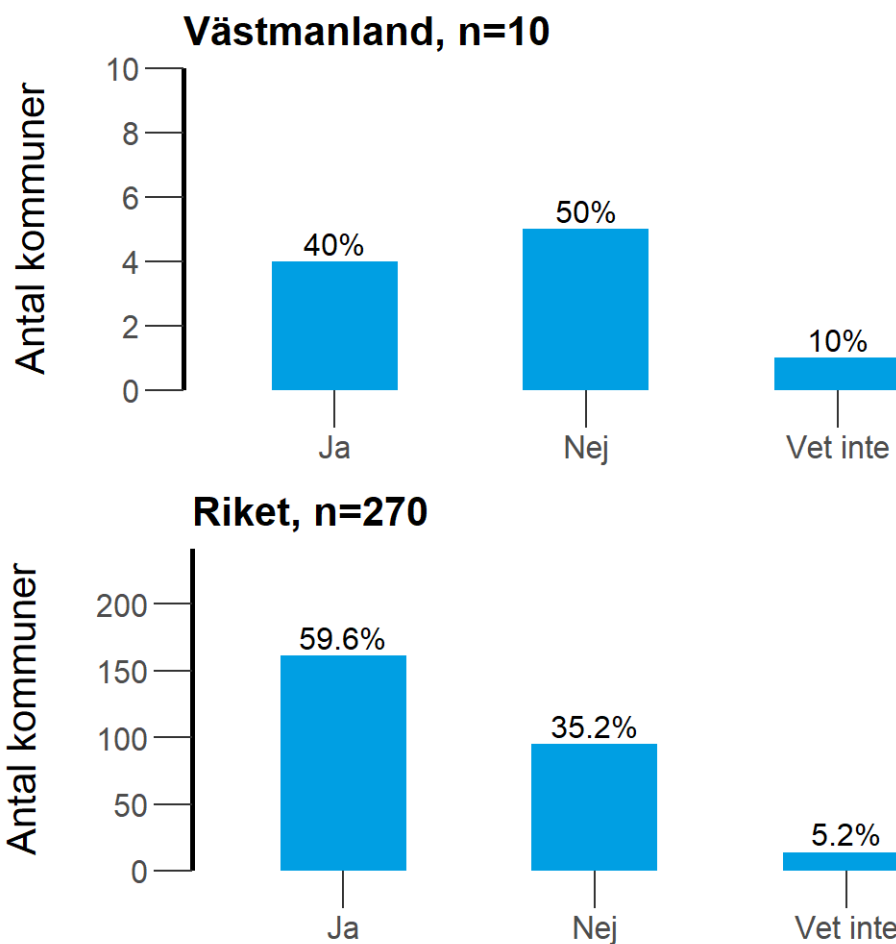
Alt 2 = Nej

Alt 3 = Nej, men det bedrevs ett arbete under 2019 för att skapa en sådan styrgrupp

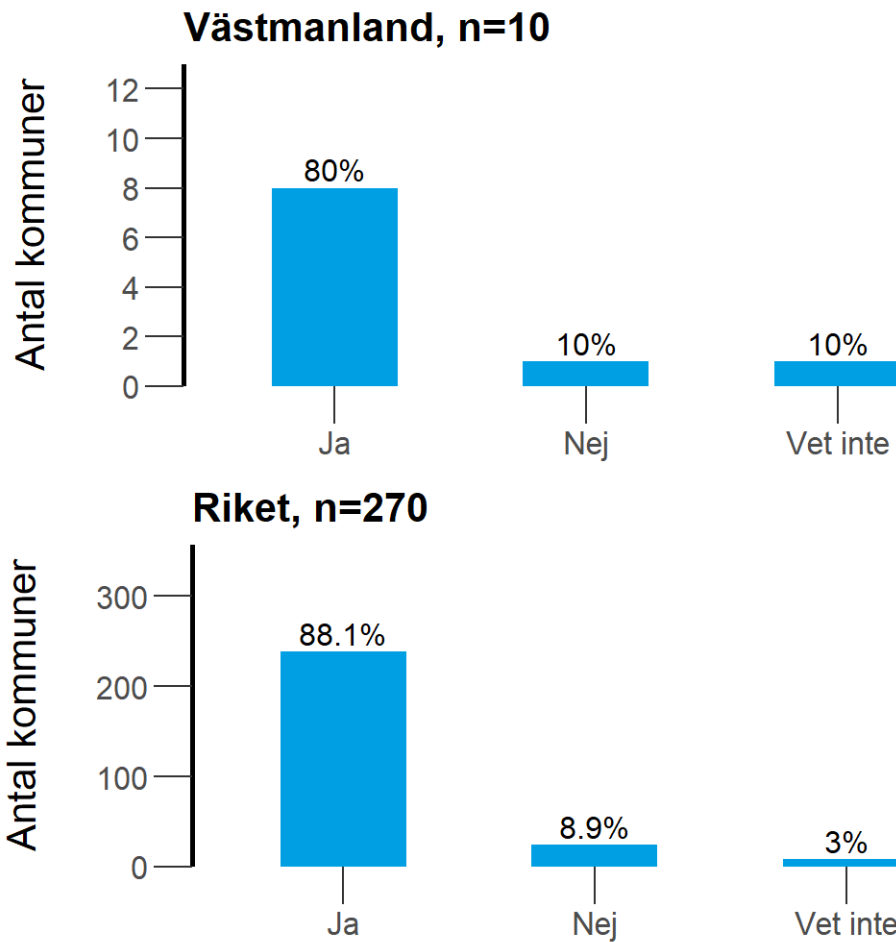
Alt 4 = Vet inte



13. Fanns det under 2019 inom kommunen ett samarbete i någon utsträckning mellan kommunala alkohol-/tobakshandläggare och ANDT-samordnare eller motsvarande?

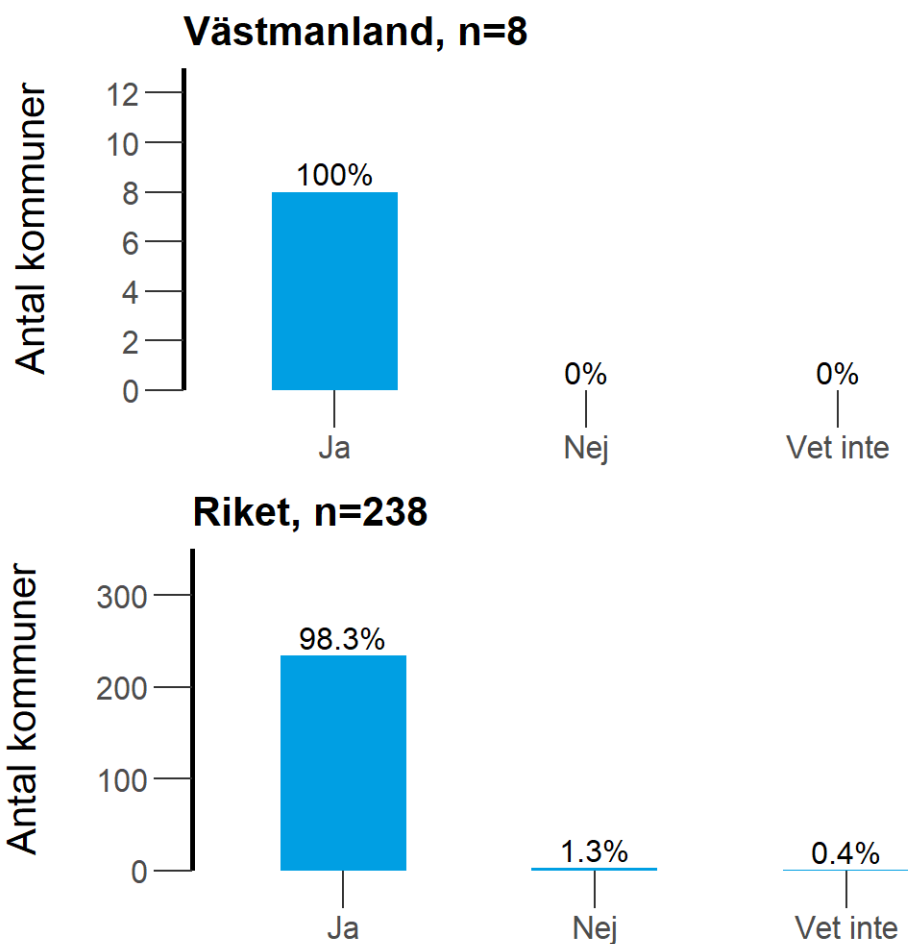


14. Hade kommunen under 2019 en lokal samverkan mellan det ANDT-förebyggande och det brottsförebyggande arbetet med en eller flera aktörer?

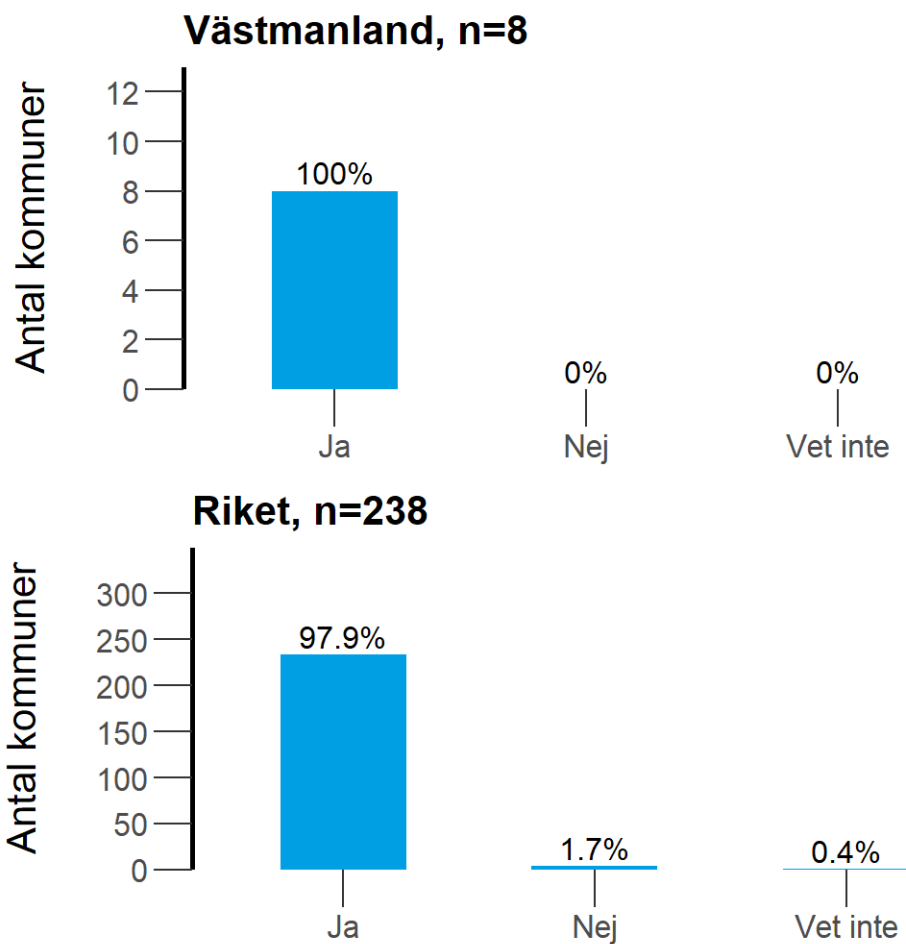


14.1 Med vilka aktörer fanns det under 2019 en lokal samverkan mellan det ANDT-förebyggande och det brottsförebyggande arbetet?

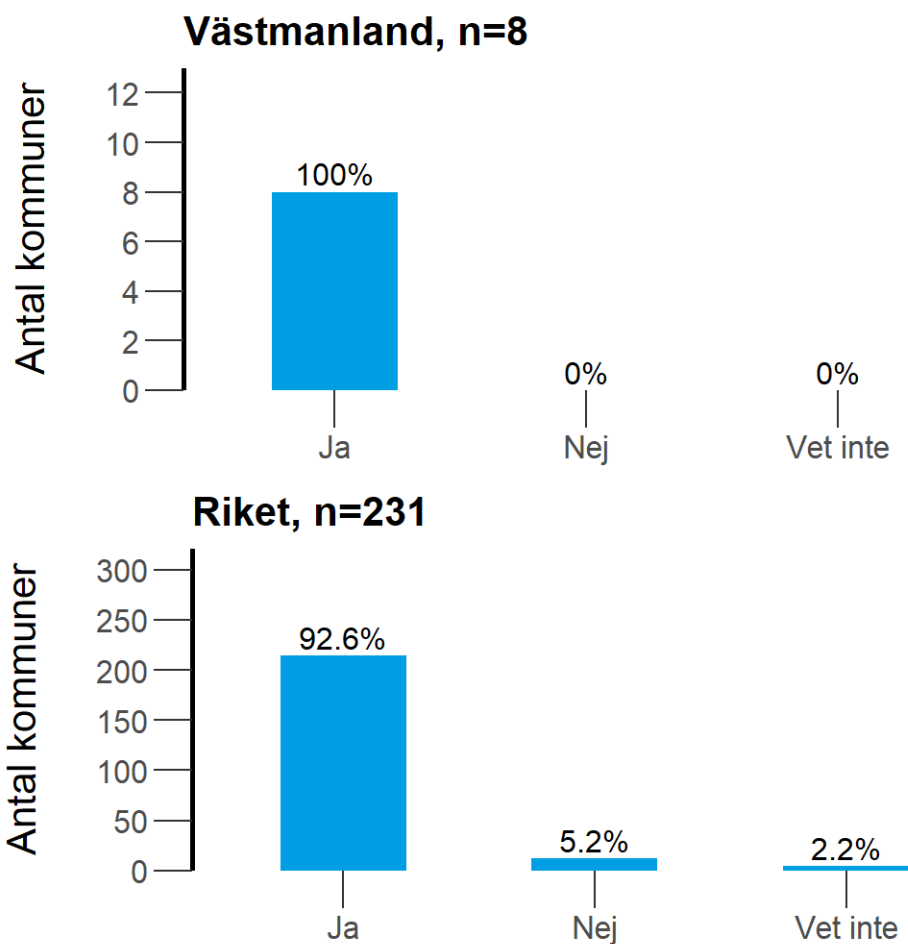
Skolförvaltning/utbildningsförvaltning eller motsvarande



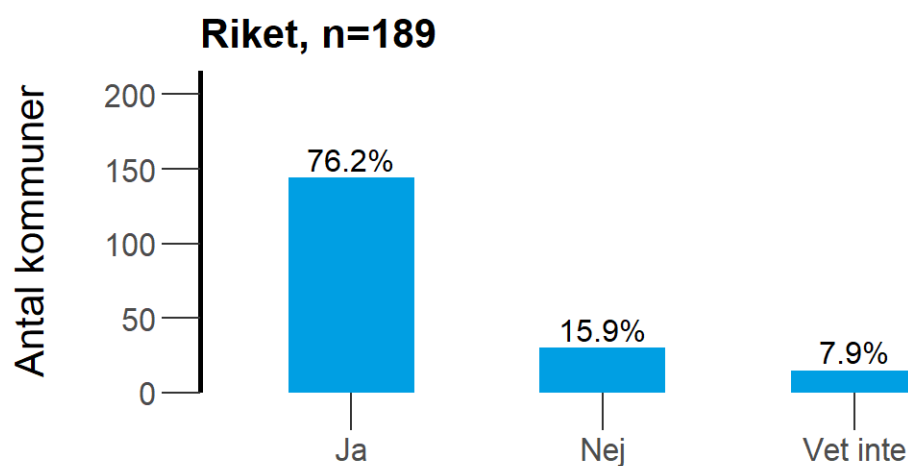
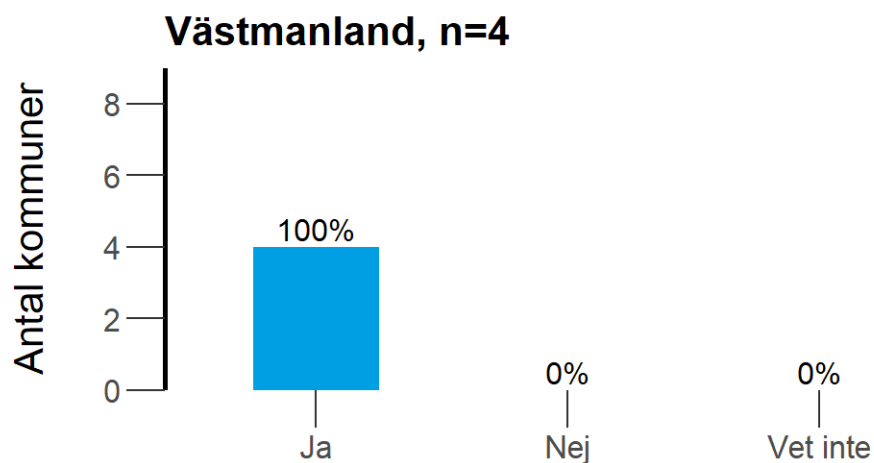
14.1 Med vilka aktörer fanns det under 2019 en lokal samverkan mellan det ANDT-förebyggande och det brottsförebyggande arbetet? **Socialtjänst**



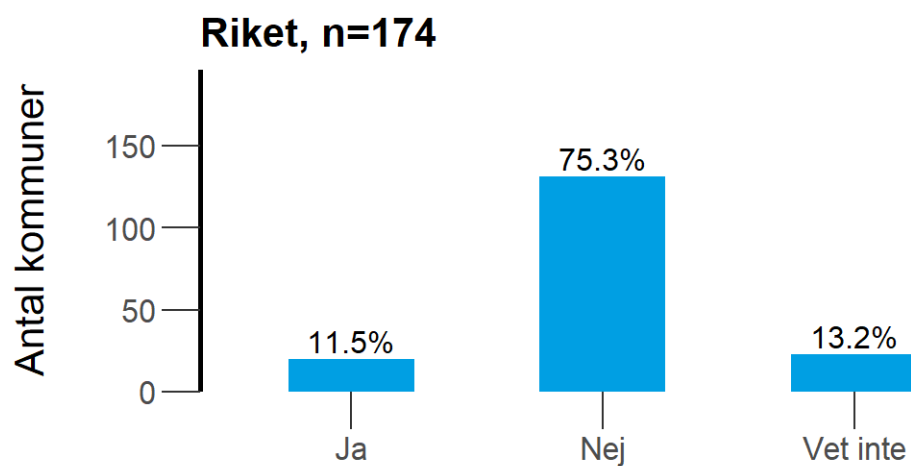
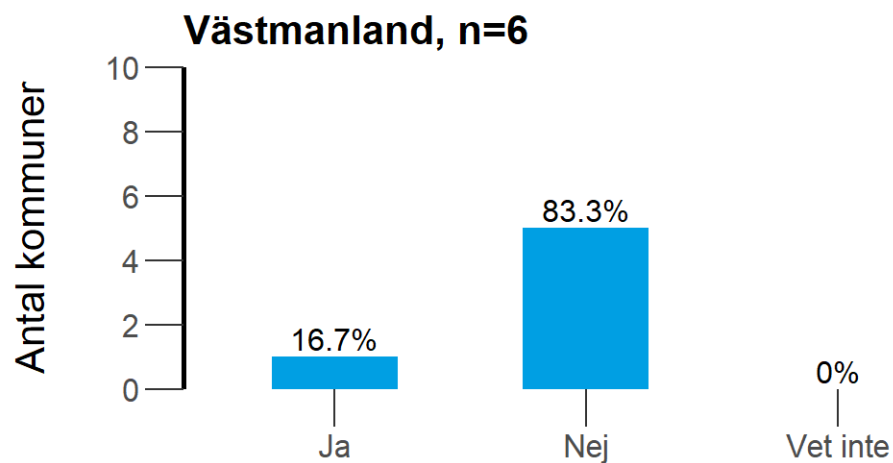
14.1 Med vilka aktörer fanns det under 2019 en lokal samverkan mellan det ANDT-förebyggande och det brottsförebyggande arbetet? **Fritids- /Kulturförvaltning**



14.1 Med vilka aktörer fanns det under 2019 en lokal samverkan mellan det ANDT-förebyggande och det brottsförebyggande arbetet? **Andra kommunala förvaltningar/nämnder**

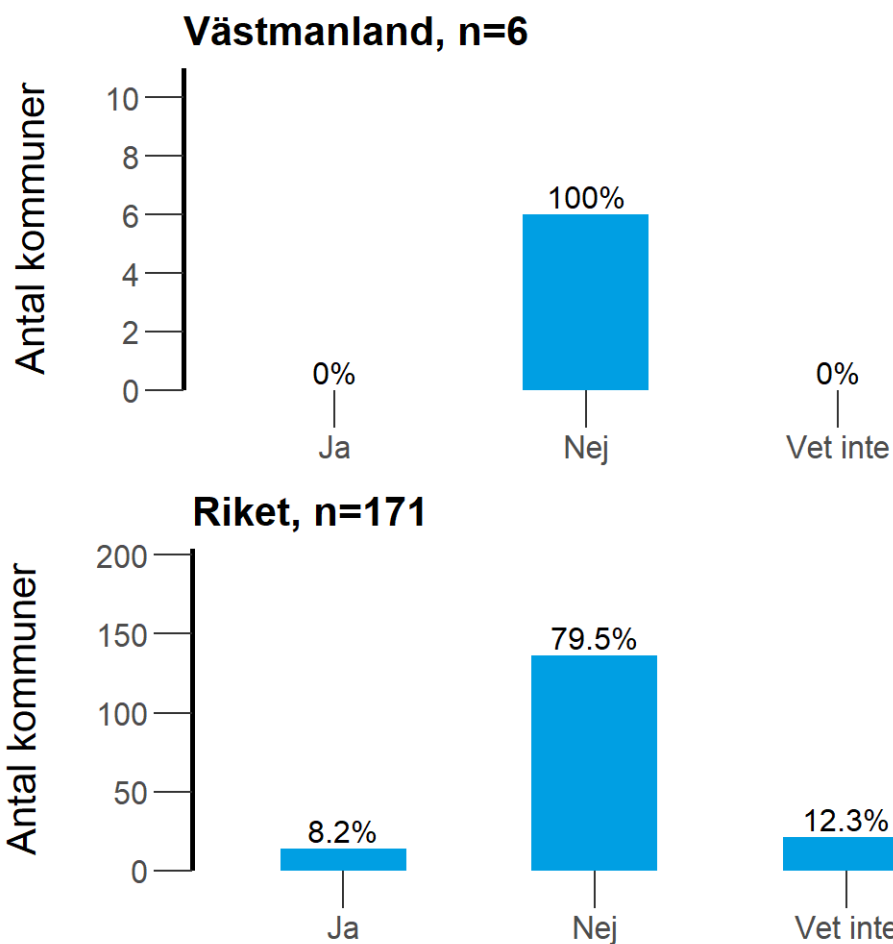


14.1 Med vilka aktörer fanns det under 2019 en lokal samverkan mellan det ANDT-förebyggande och det brottsförebyggande arbetet? **Skatteverket**

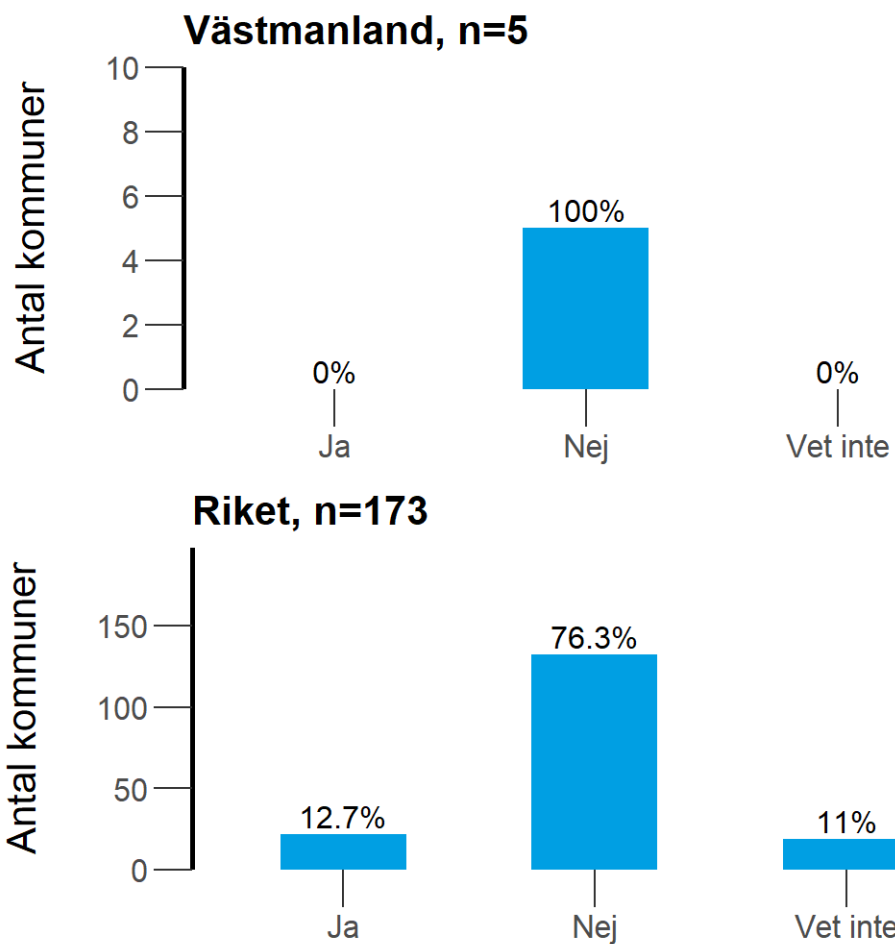


14.1 Med vilka aktörer fanns det under 2019 en lokal samverkan mellan det ANDT-förebyggande och det brottsförebyggande arbetet?

Åklagarmyndighet

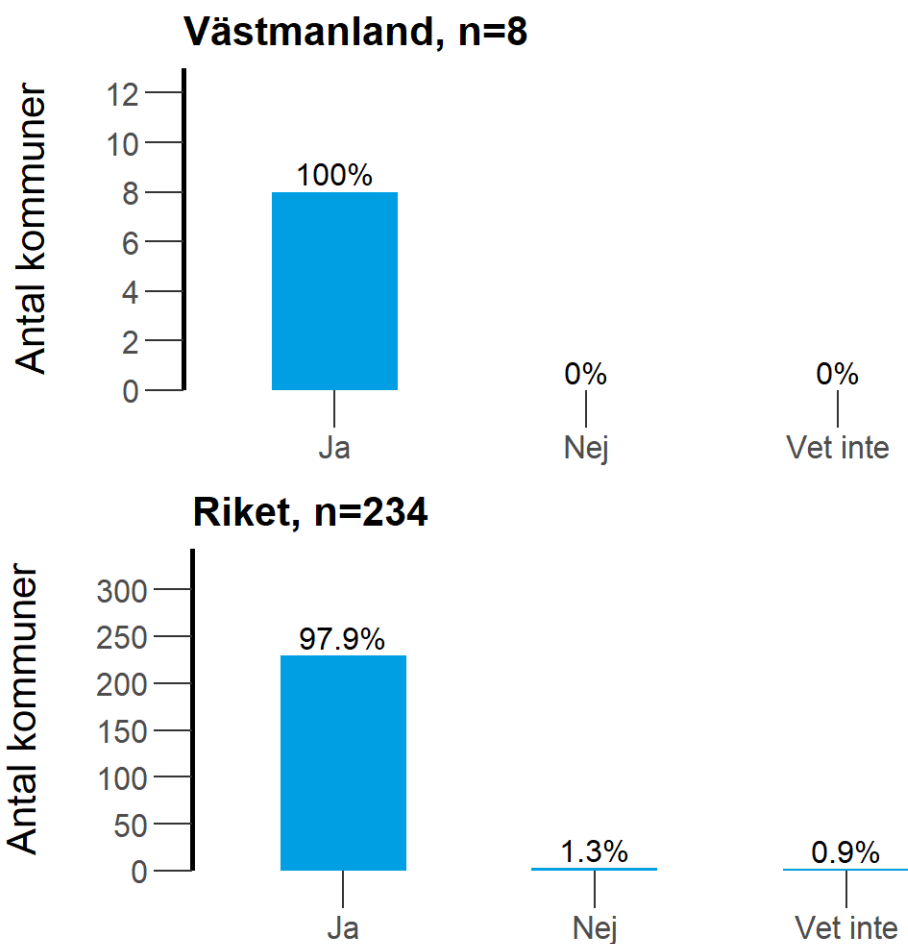


14.1 Med vilka aktörer fanns det under 2019 en lokal samverkan mellan det ANDT-förebyggande och det brottsförebyggande arbetet? **Tullverket**

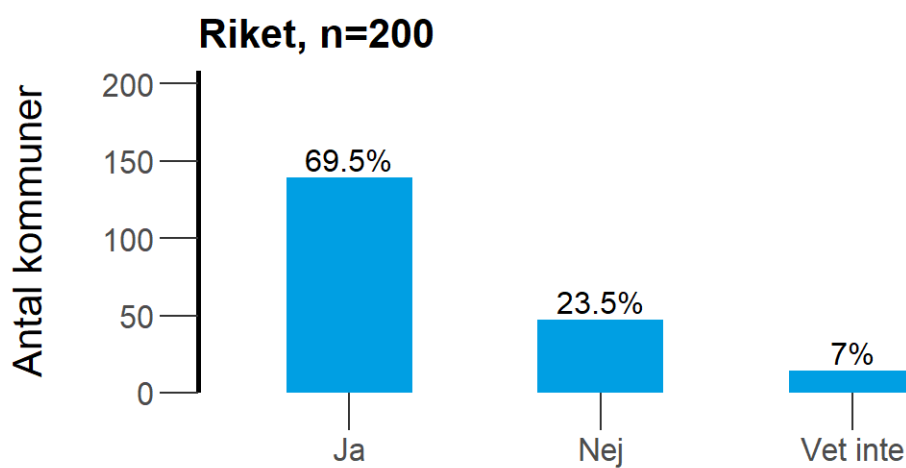
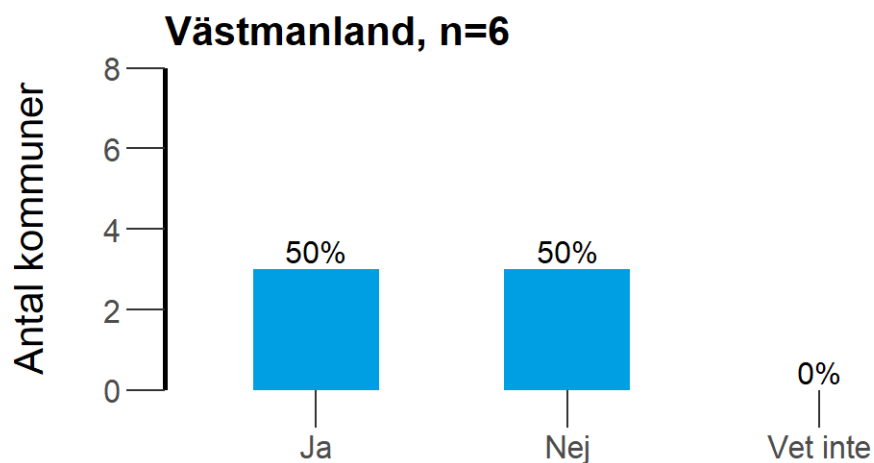


14.1 Med vilka aktörer fanns det under 2019 en lokal samverkan mellan det ANDT-förebyggande och det brottsförebyggande arbetet?

Polismyndigheten

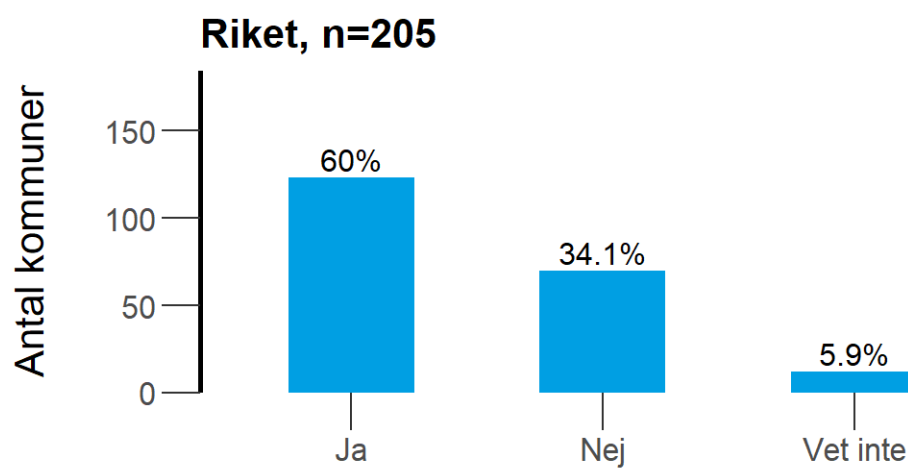
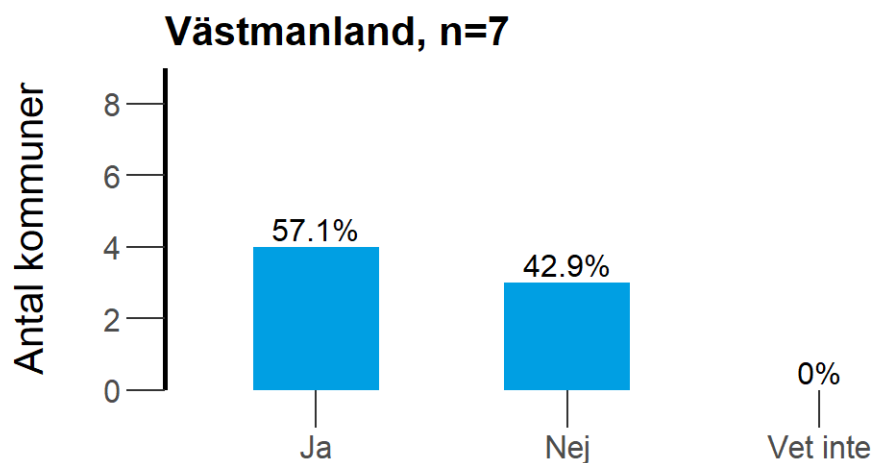


14.1 Med vilka aktörer fanns det under 2019 en lokal samverkan mellan det ANDT-förebyggande och det brottsförebyggande arbetet? **Landstinget eller motsvarande**

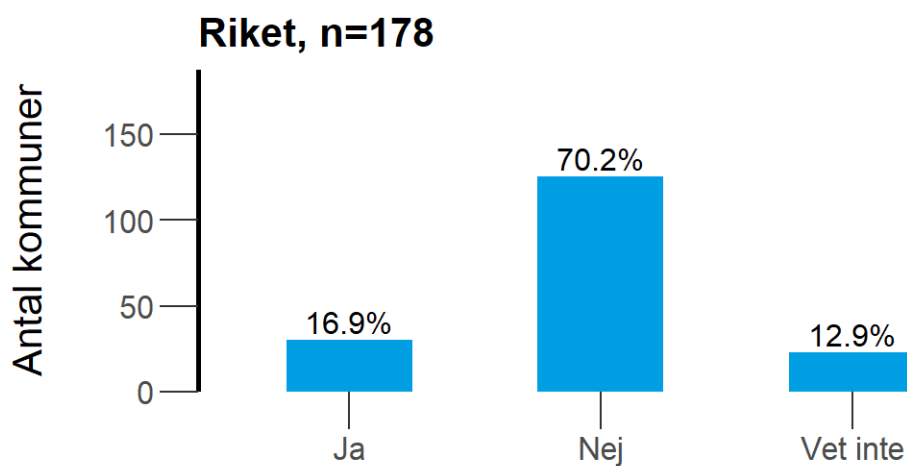
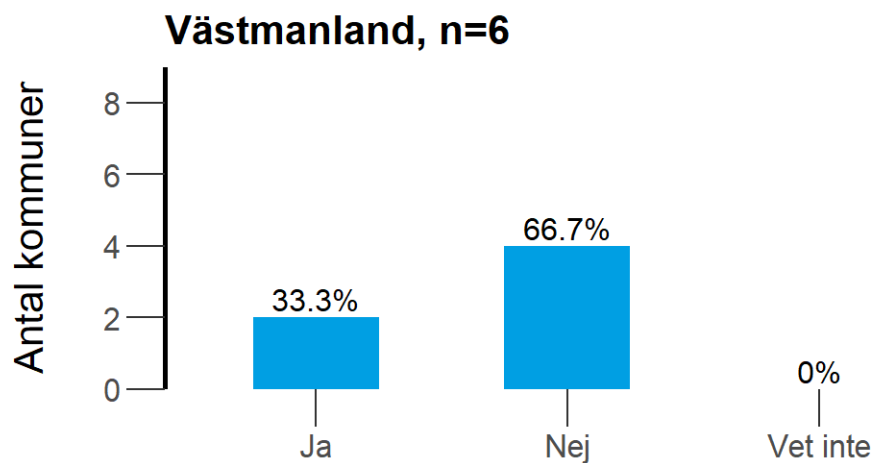


14.1 Med vilka aktörer fanns det under 2019 en lokal samverkan mellan det ANDT-förebyggande och det brottsförebyggande arbetet?

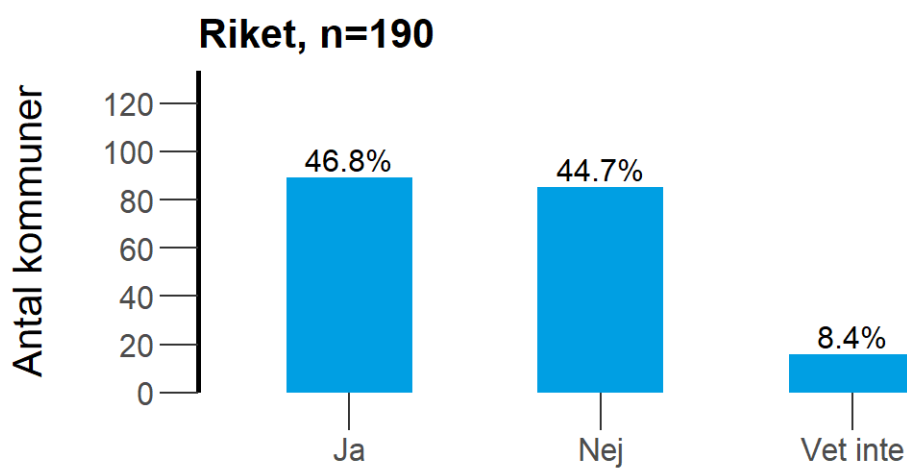
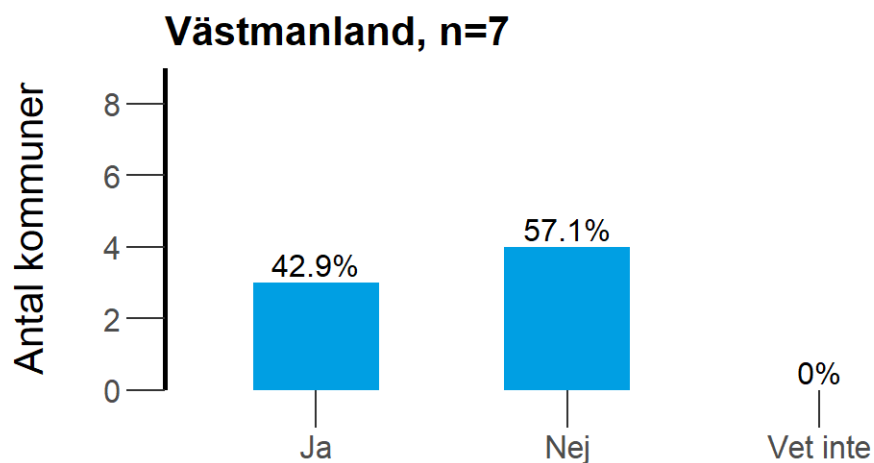
Bostadsbolag/fastighetsägare



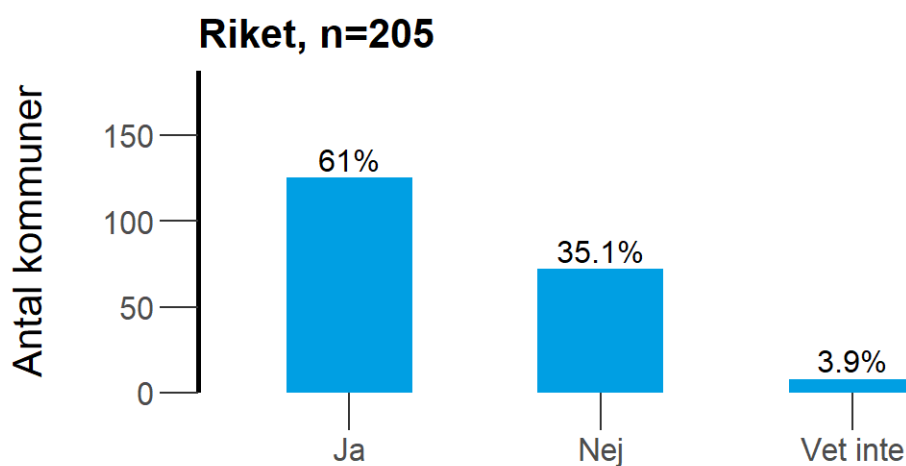
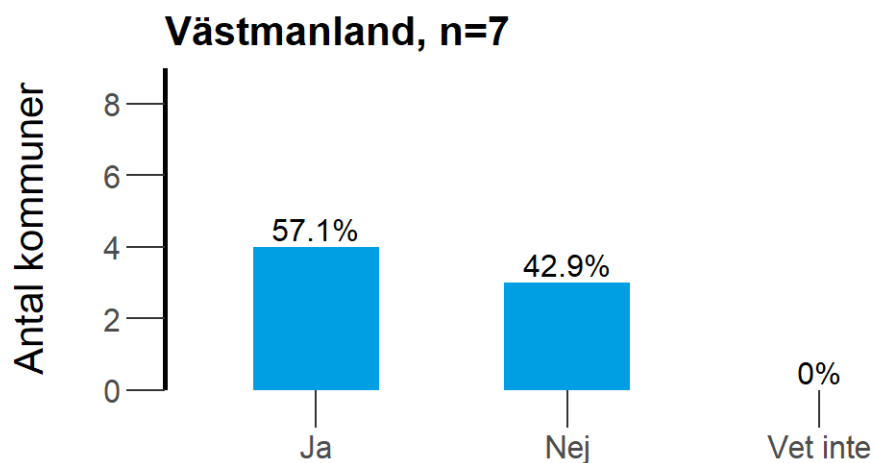
14.1 Med vilka aktörer fanns det under 2019 en lokal samverkan mellan det ANDT-förebyggande och det brottsförebyggande arbetet? **Lokaltrafiken**



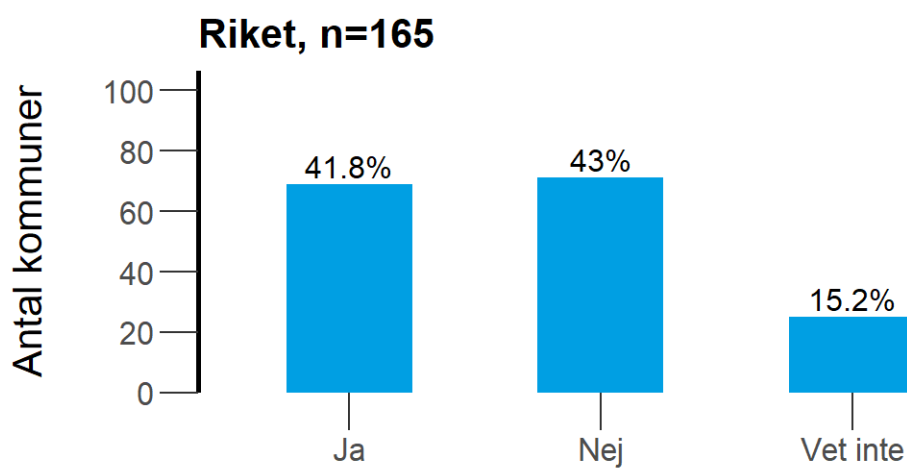
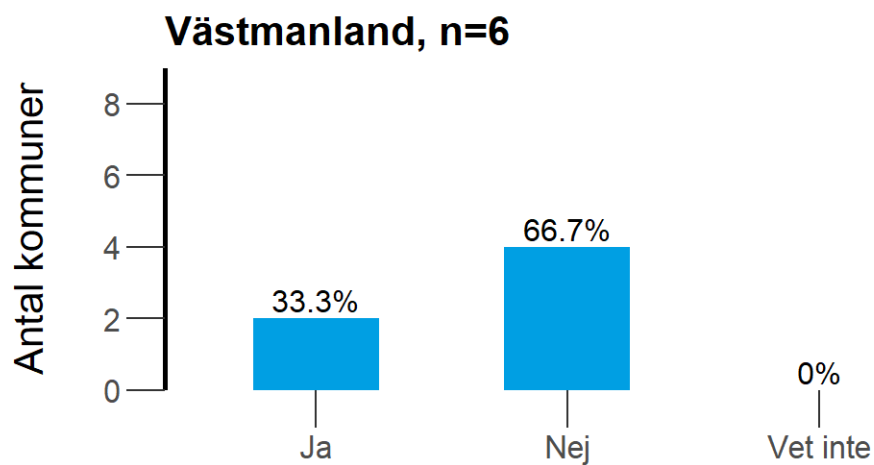
14.1 Med vilka aktörer fanns det under 2019 en lokal samverkan mellan det ANDT-förebyggande och det brottsförebyggande arbetet? **Övrigt näringsliv**



14.1 Med vilka aktörer fanns det under 2019 en lokal samverkan mellan det ANDT-förebyggande och det brottsförebyggande arbetet? **Idéburna organisationer (frivilligorganisationer)**

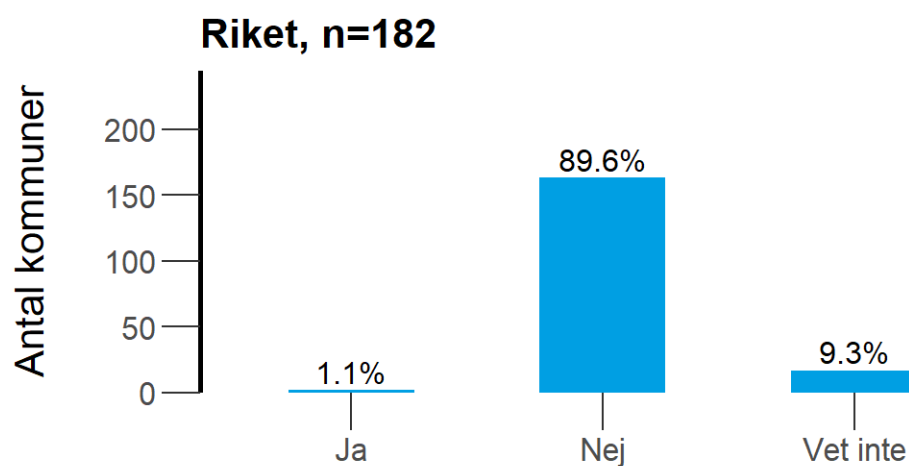
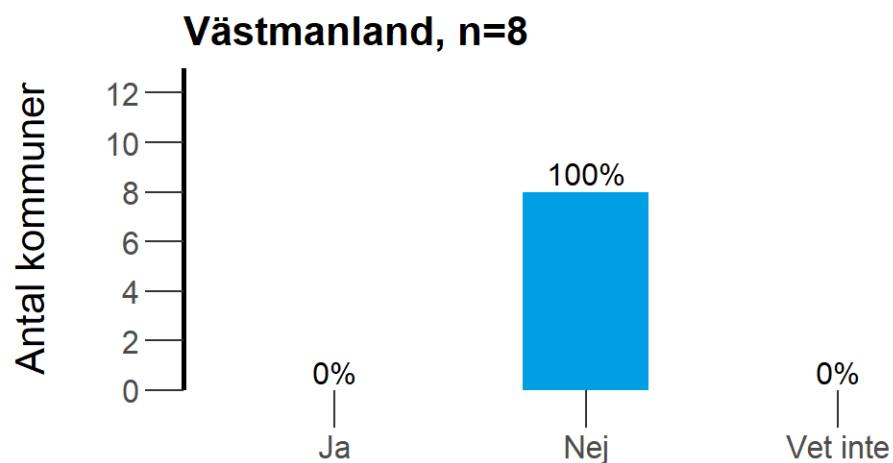


14.1 Med vilka aktörer fanns det under 2019 en lokal samverkan mellan det ANDT-förebyggande och det brottsförebyggande arbetet? **Andra lokala aktörer**



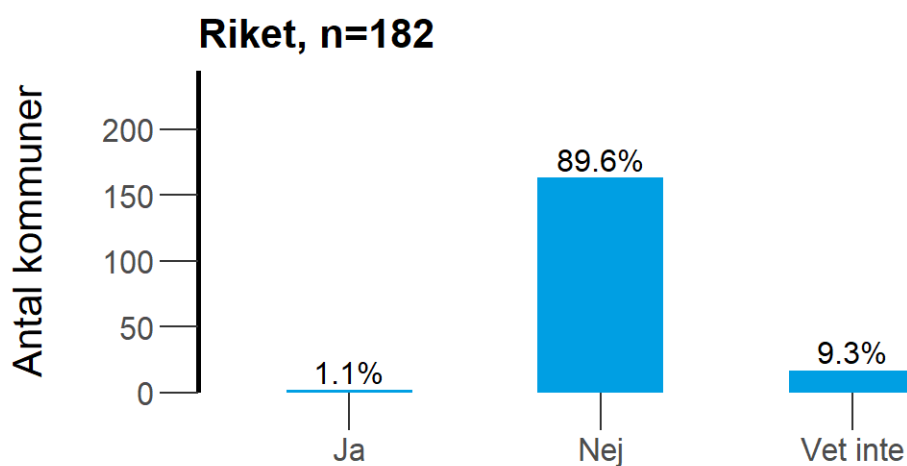
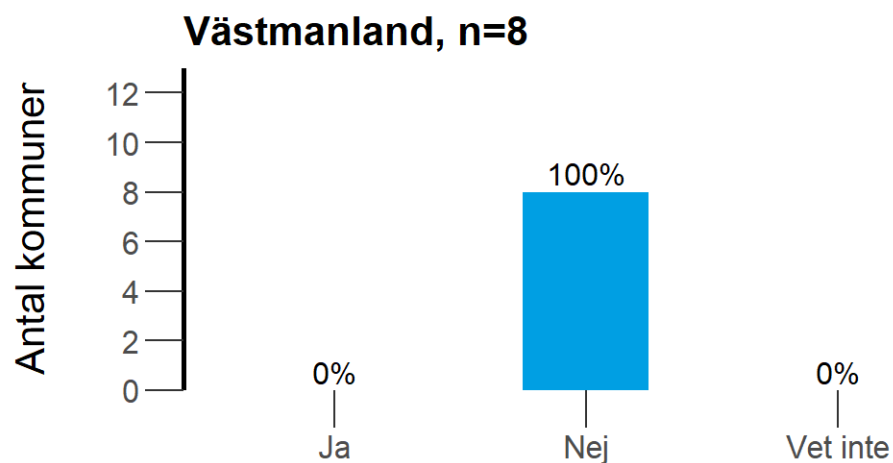
14.2 Fanns under 2019 någon skriftlig överenskommelse/samverkansavtal för denna lokala samverkan med en eller flera av nedan aktörer?

Skatteverket



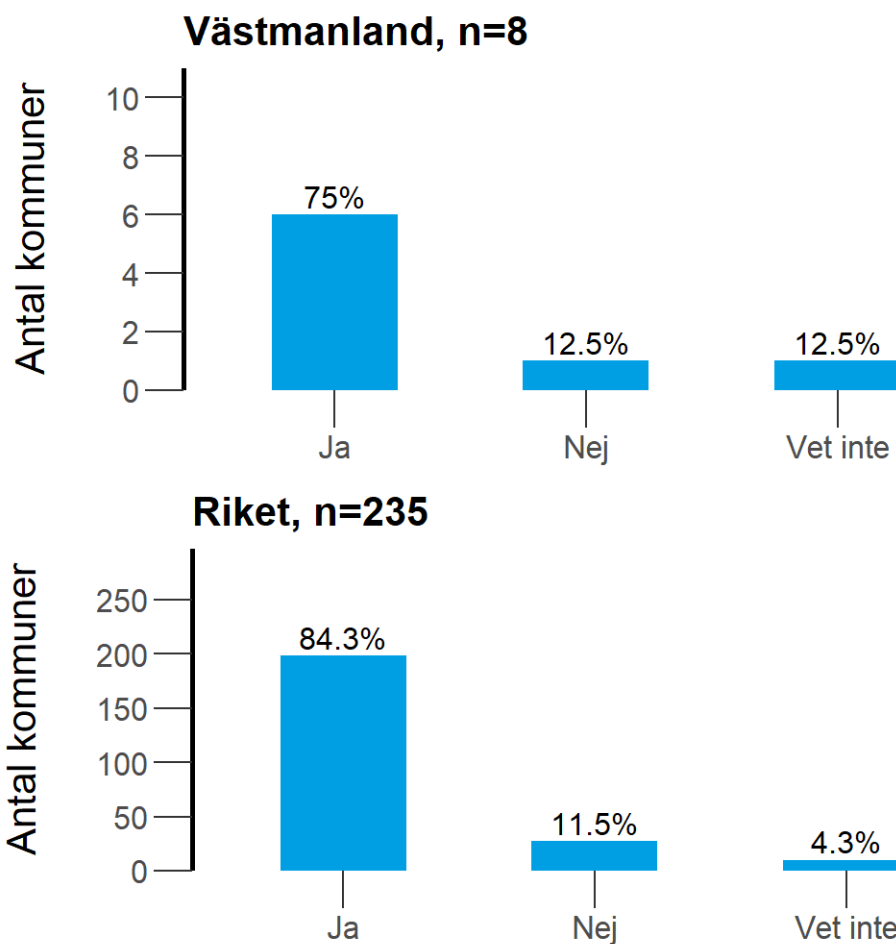
14.2 Fanns under 2019 någon skriftlig överenskommelse/samverkansavtal för denna lokala samverkan med en eller flera av nedan aktörer?

Tullverket



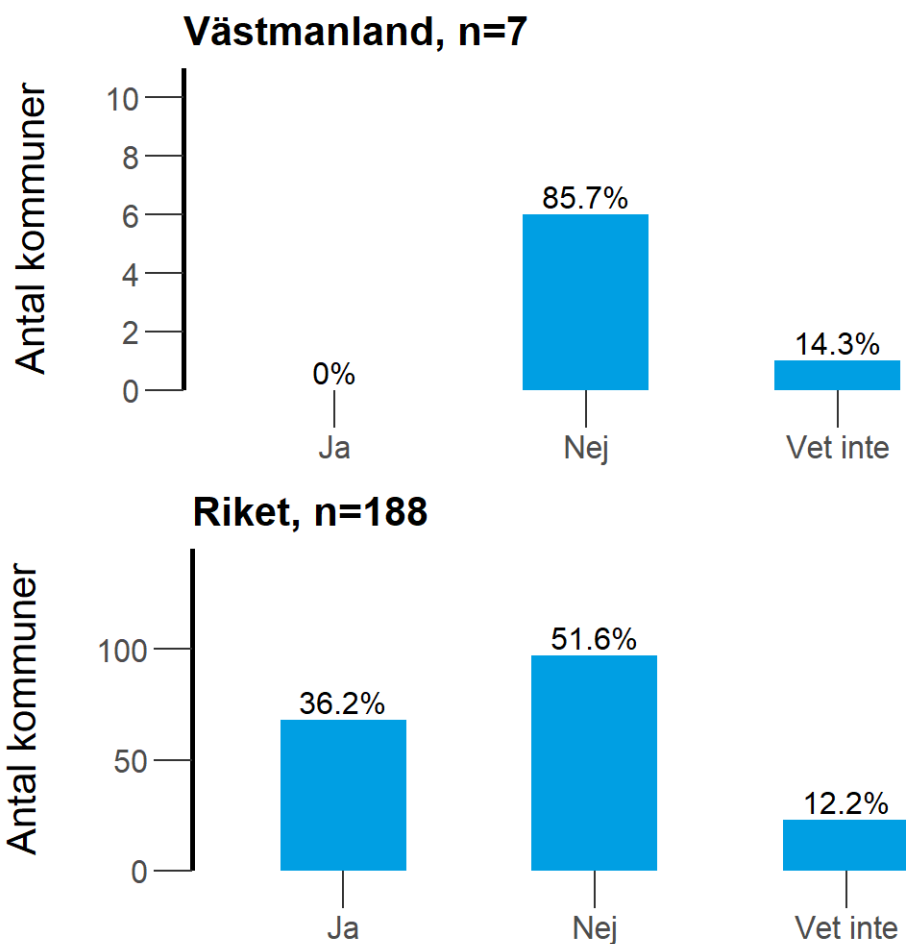
14.2 Fanns under 2019 någon skriftlig överenskommelse/samverkansavtal för denna lokala samverkan med en eller flera av nedan aktörer?

Polismyndigheten



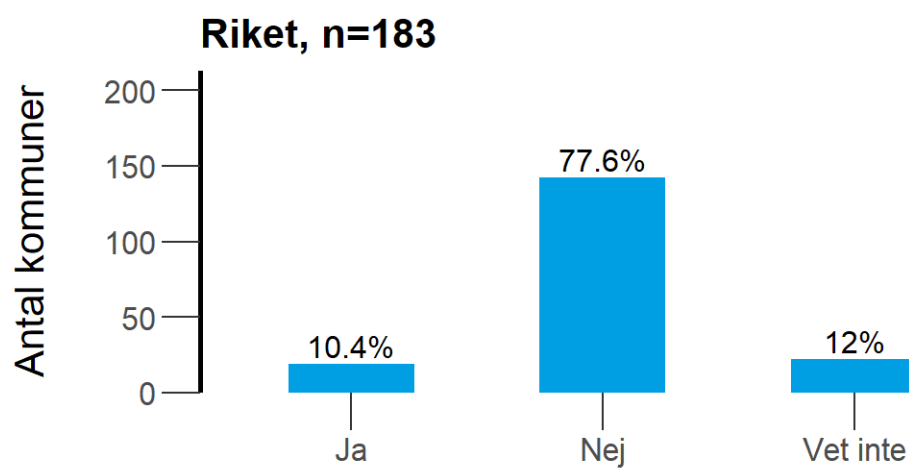
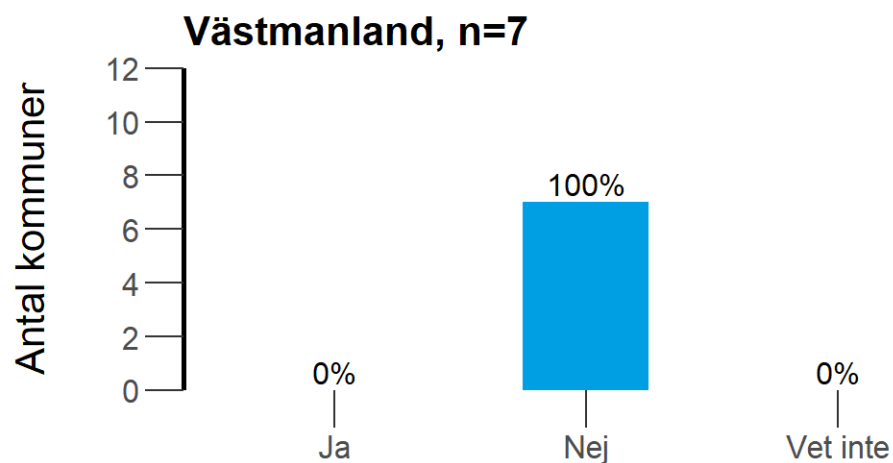
14.2 Fanns under 2019 någon skriftlig överenskommelse/samverkansavtal för denna lokala samverkan med en eller flera av nedan aktörer?

Landstinget eller motsvarande



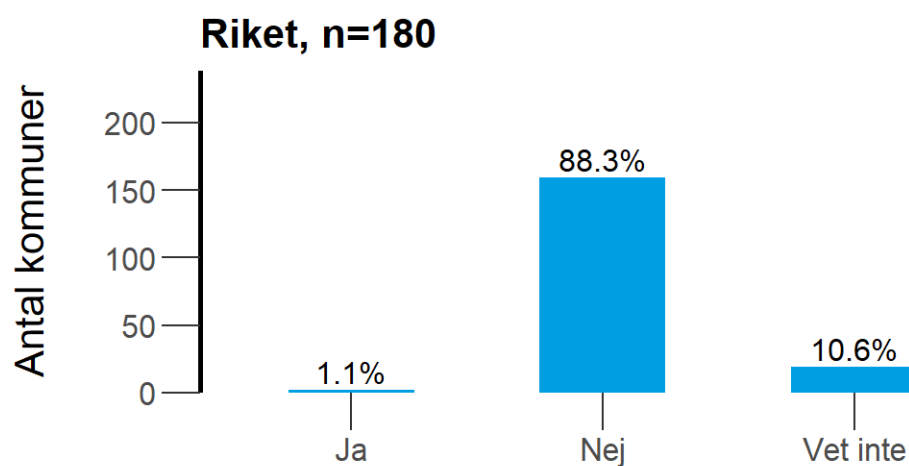
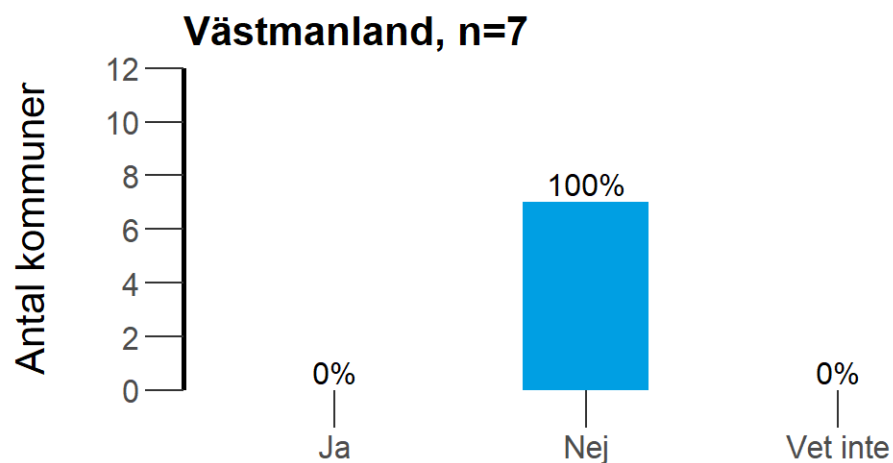
14.2 Fanns under 2019 någon skriftlig överenskommelse/samverkansavtal för denna lokala samverkan med en eller flera av nedan aktörer?

Bostadsbolag/fastighetsägare

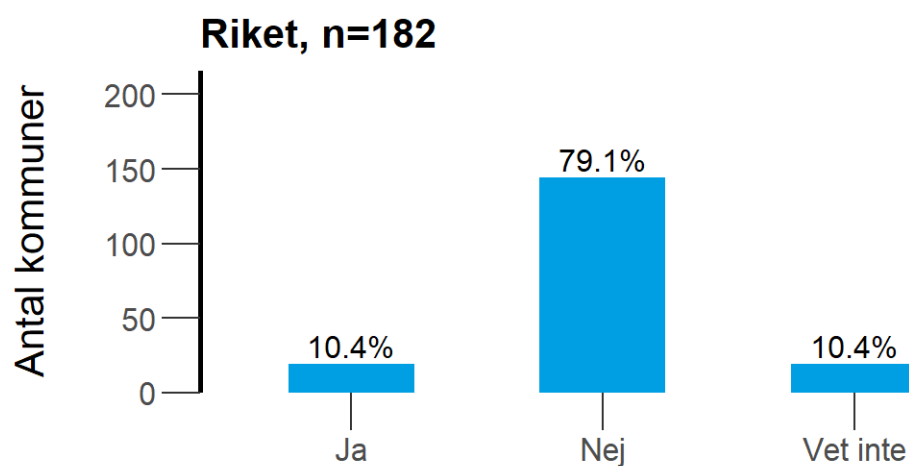
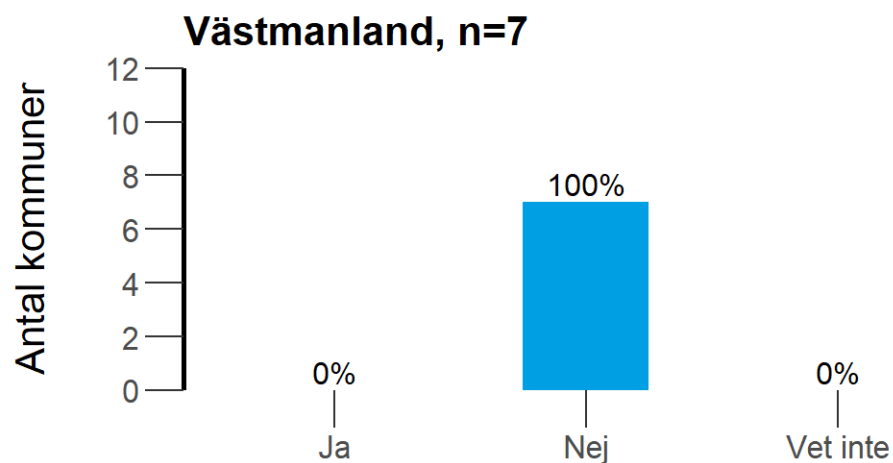


14.2 Fanns under 2019 någon skriftlig överenskommelse/samverkansavtal för denna lokala samverkan med en eller flera av nedan aktörer?

Lokaltrafiken

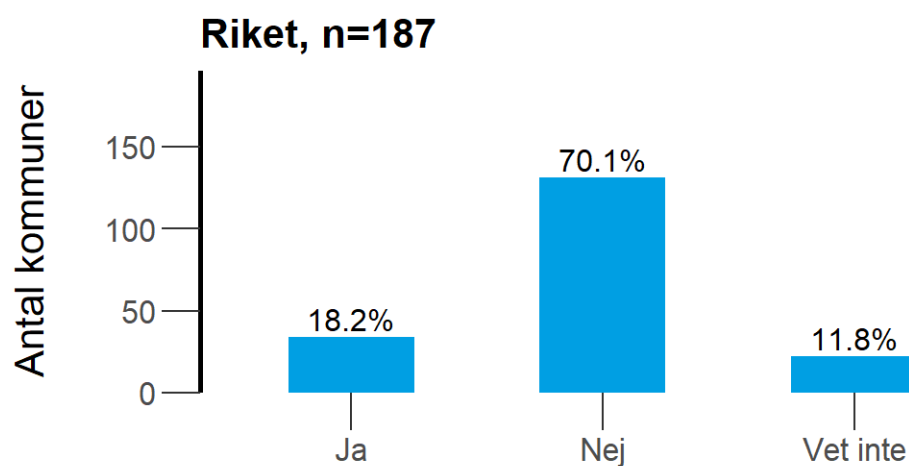
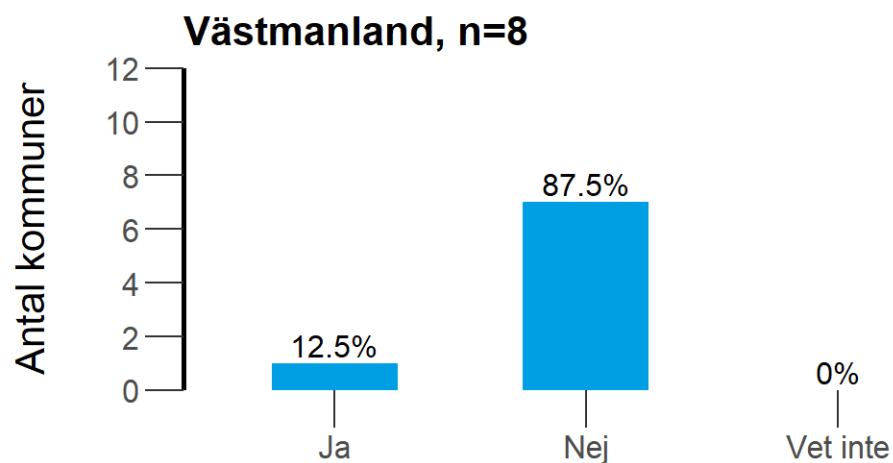


14.2 Fanns under 2019 någon skriftlig överenskommelse/samverkansavtal för denna lokala samverkan med en eller flera av nedan aktörer? **Övrigt näringsliv**

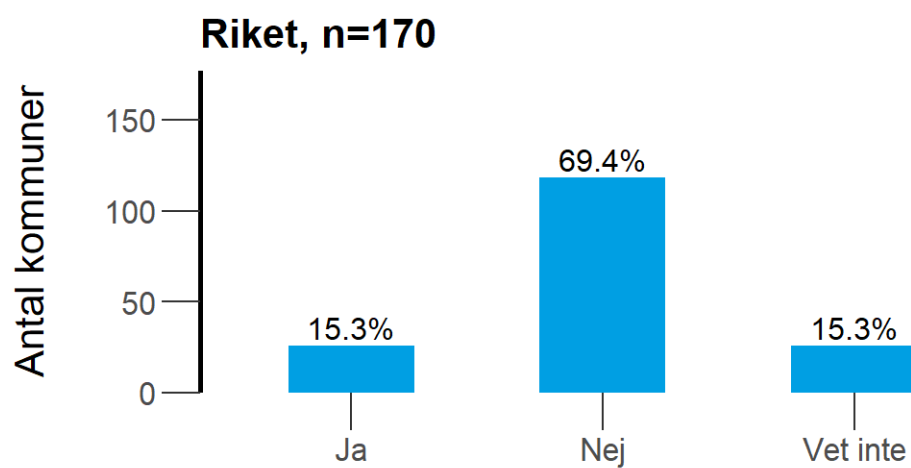
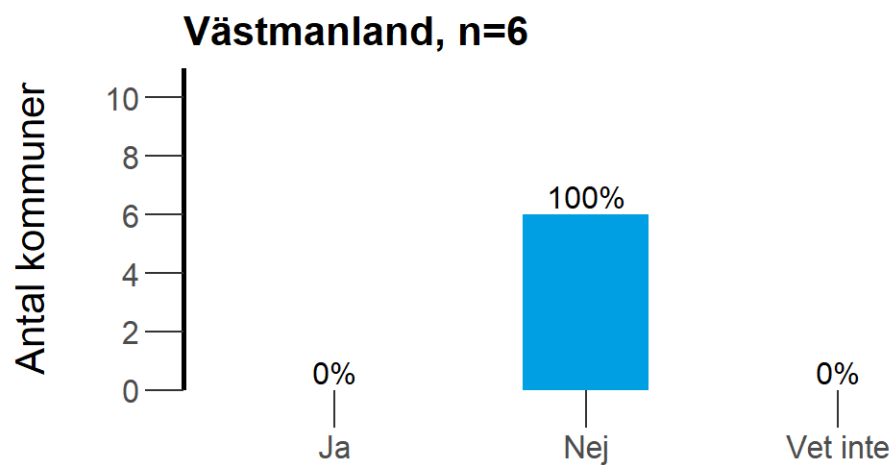


14.2 Fanns under 2019 någon skriftlig överenskommelse/samverkansavtal för denna lokala samverkan med en eller flera av nedan aktörer?

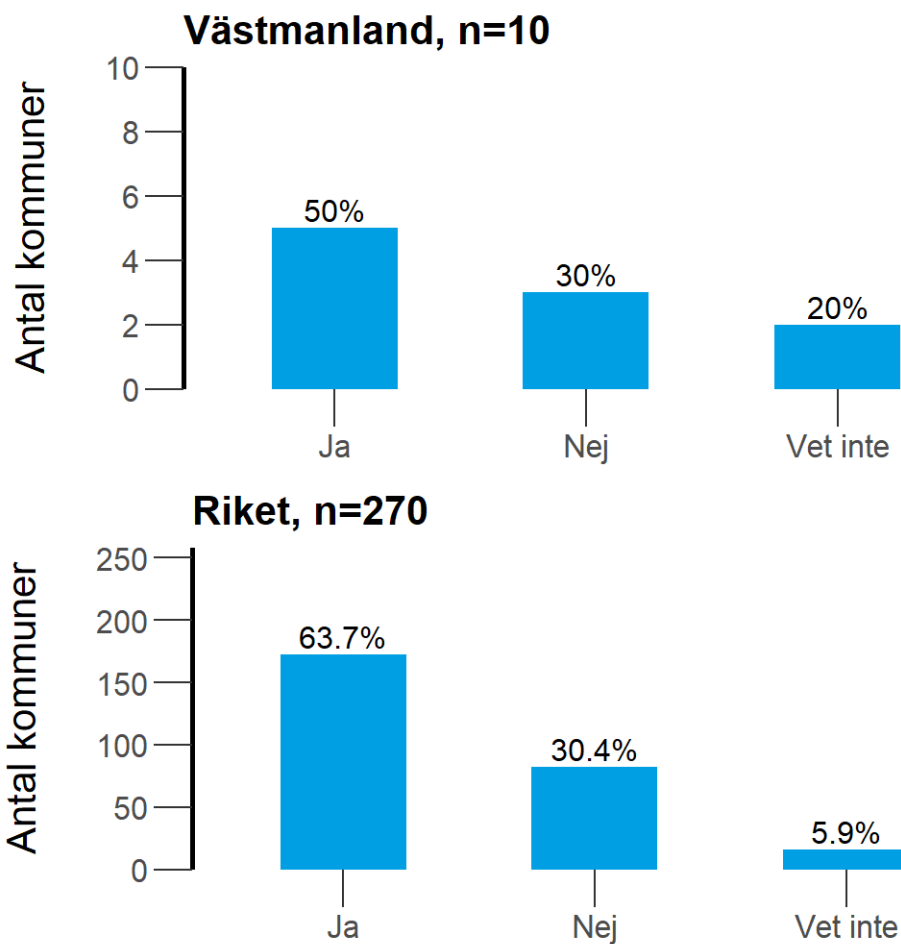
Idéburna organisationer (frivilligorganisationer)



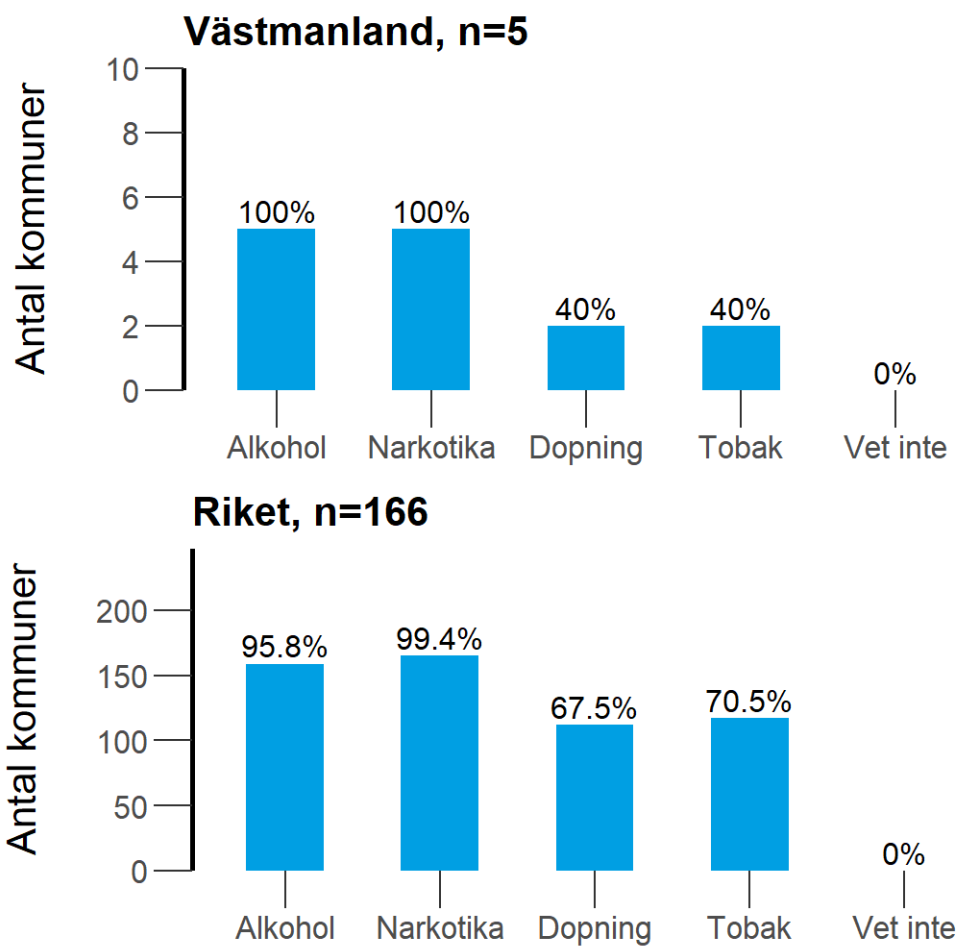
14.2 Fanns under 2019 någon skriftlig överenskommelse/samverkansavtal för denna lokala samverkan med en eller flera av nedan aktörer? **Andra lokala aktörer**



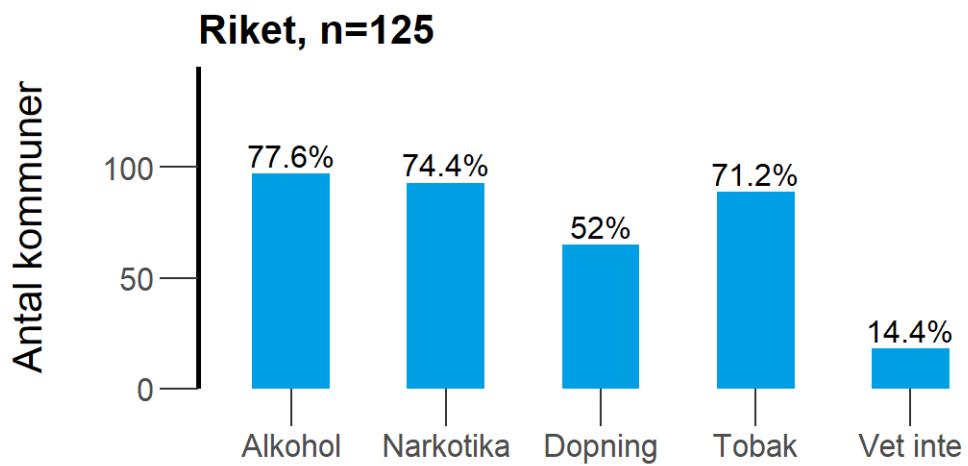
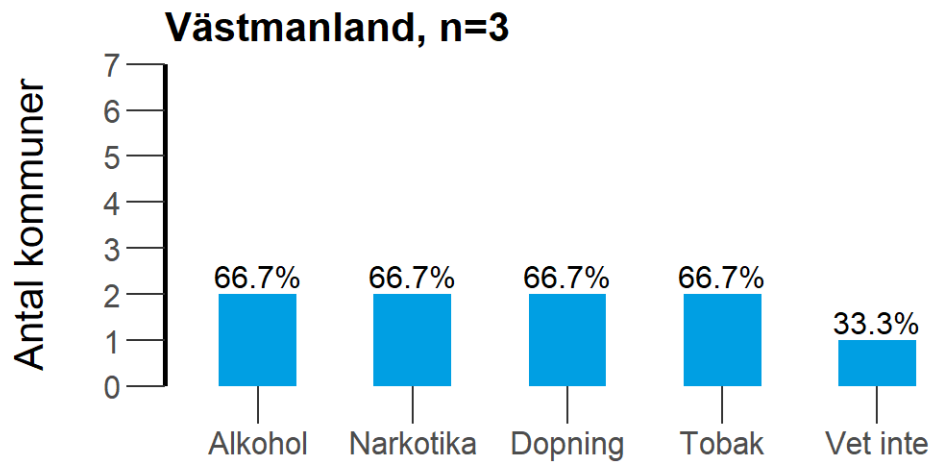
15. Hade kommunen ett regelbundet eller formaliserat samarbete med andra myndigheter gällande det ANDT-förebyggande arbetet under 2019?



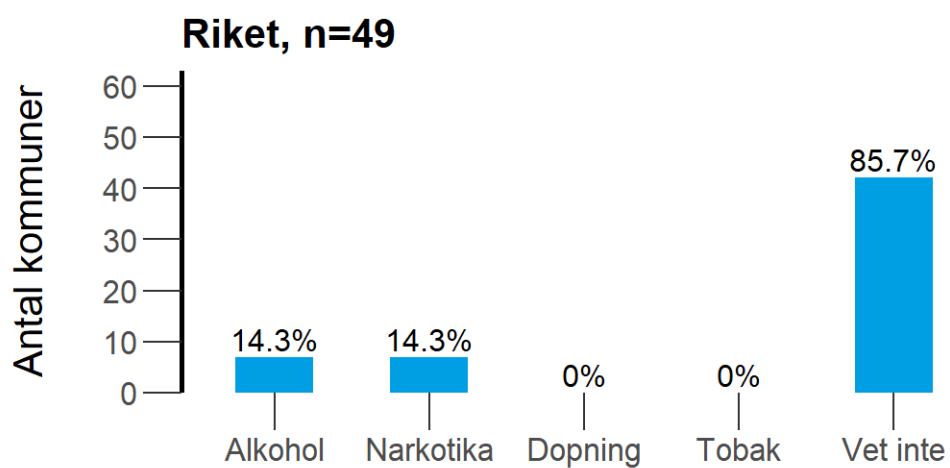
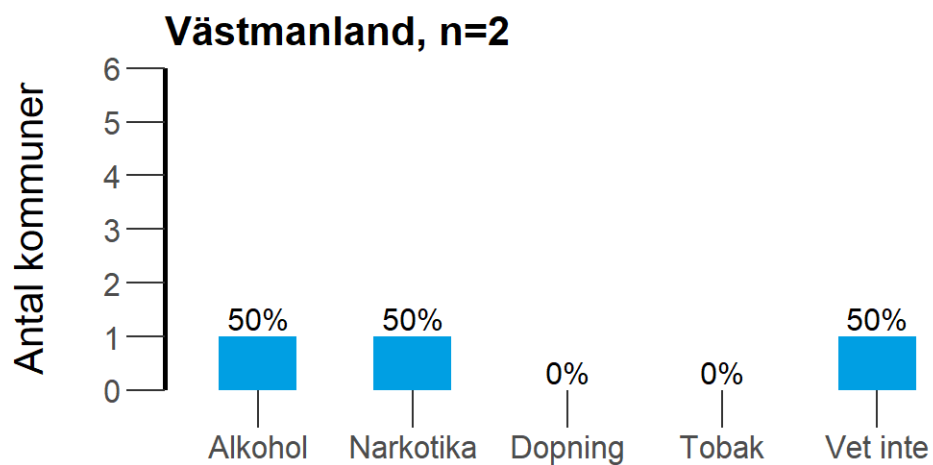
15.1 Med vilka myndigheter hade kommunen ett regelbundet eller formaliserat samarbete gällande det ANDT-förebyggande arbetet under 2019? **Polismyndigheten**



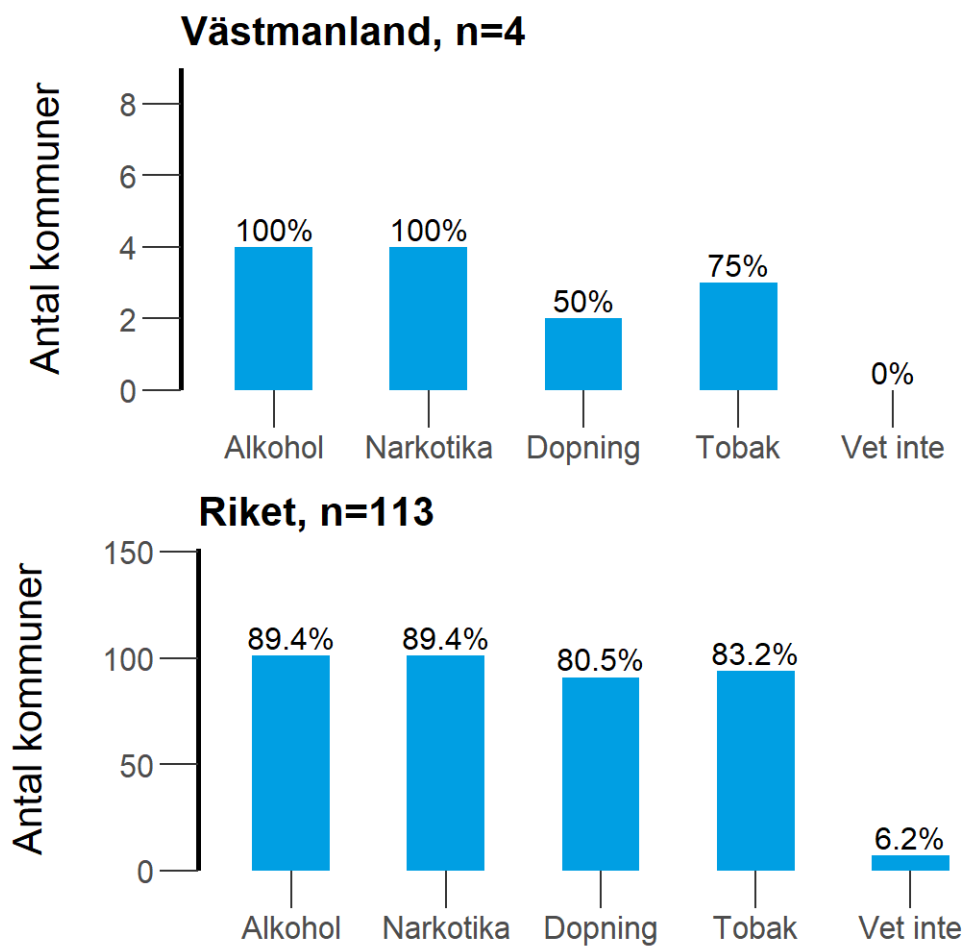
15.1 Med vilka myndigheter hade kommunen ett regelbundet eller formaliserat samarbete gällande det ANDT-förebyggande arbetet under 2019? **Hälsa- och sjukvård/landstinget eller motsvarande**



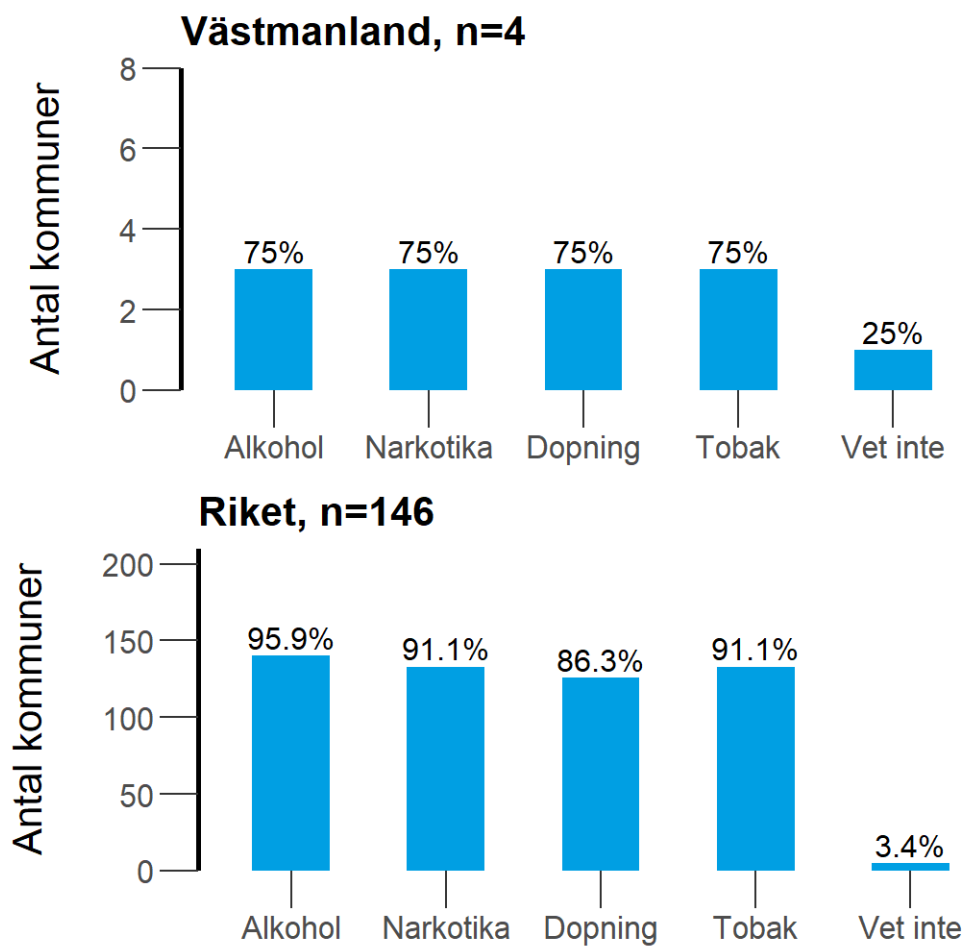
15.1 Med vilka myndigheter hade kommunen ett regelbundet eller formaliserat samarbete gällande det ANDT-förebyggande arbetet under 2019? **Trafikverket**



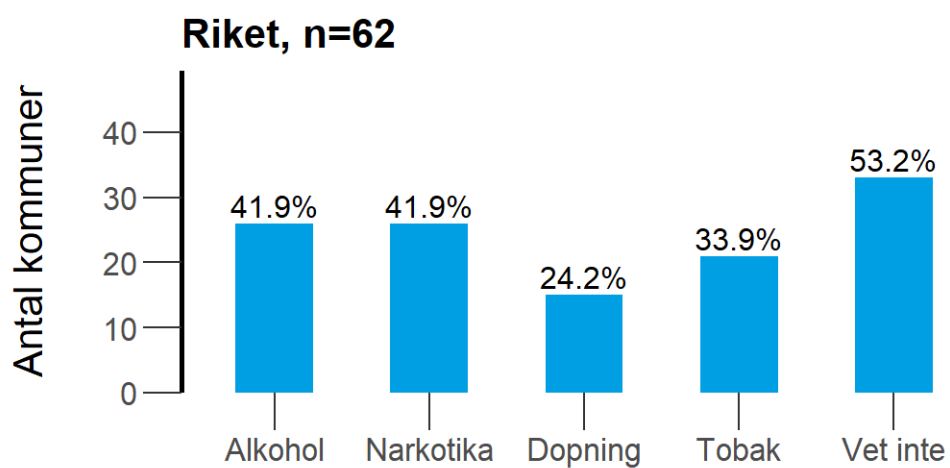
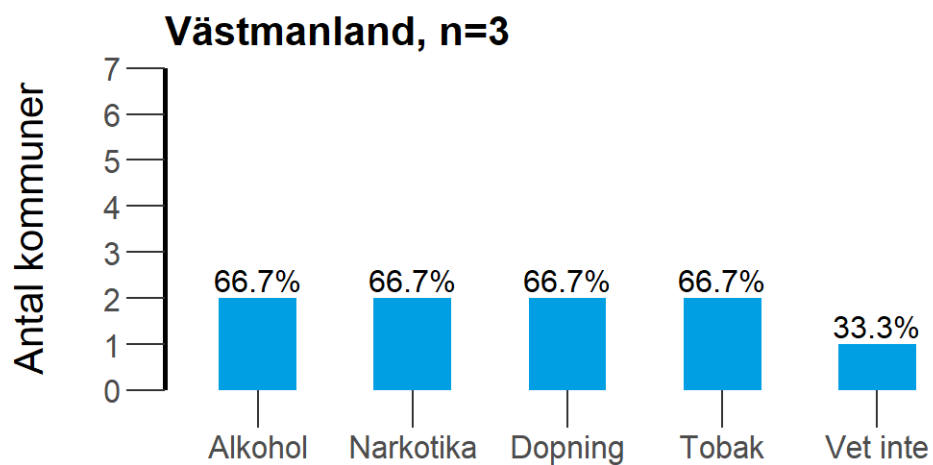
15.1 Med vilka myndigheter hade kommunen ett regelbundet eller formaliserat samarbete gällande det ANDT-förebyggande arbetet under 2019? **Andra kommuner**



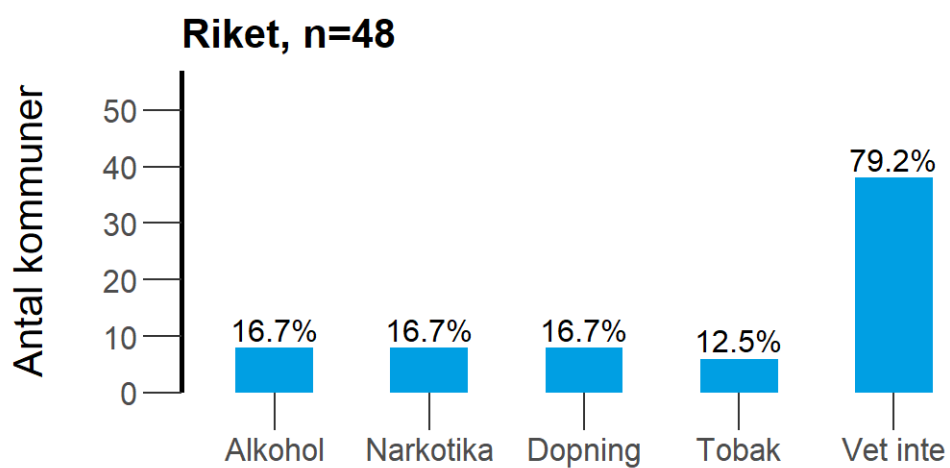
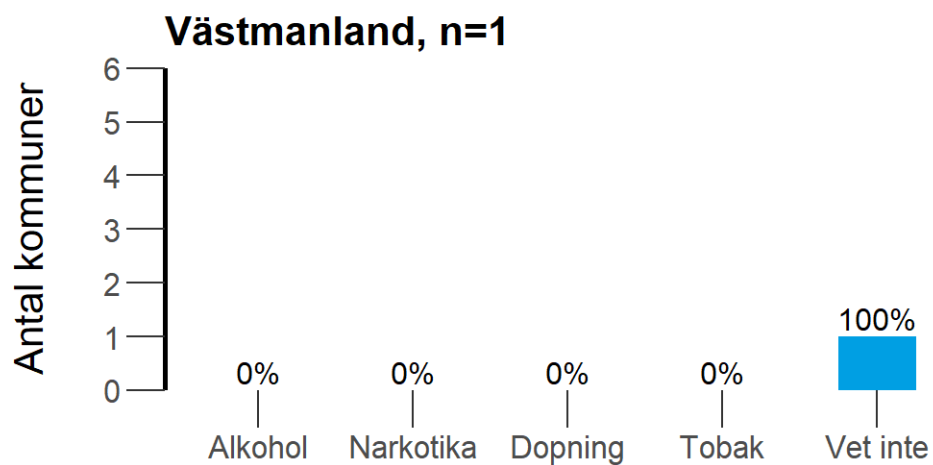
15.1 Med vilka myndigheter hade kommunen ett regelbundet eller formaliserat samarbete gällande det ANDT-förebyggande arbetet under 2019? **Länsstyrelsen**



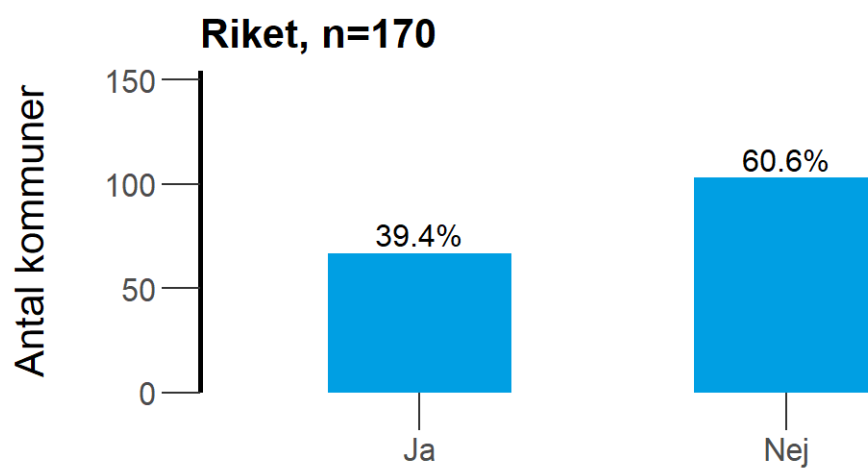
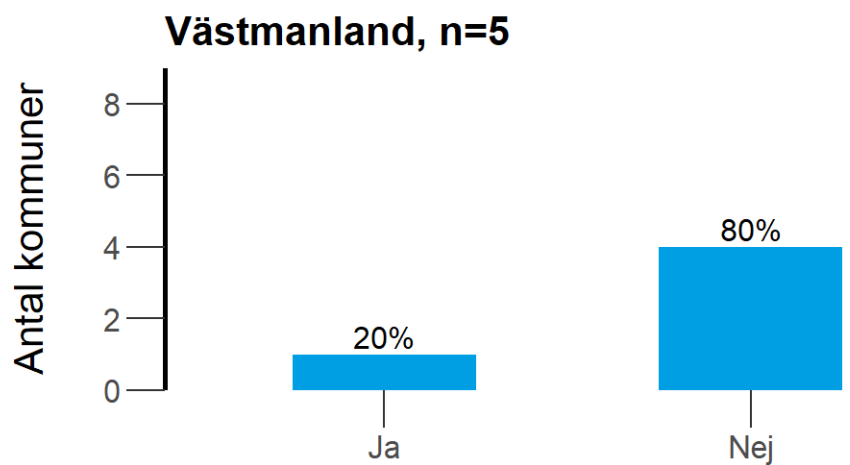
15.1 Med vilka myndigheter hade kommunen ett regelbundet eller formaliserat samarbete gällande det ANDT-förebyggande arbetet under 2019? **Högskola/Universitet**



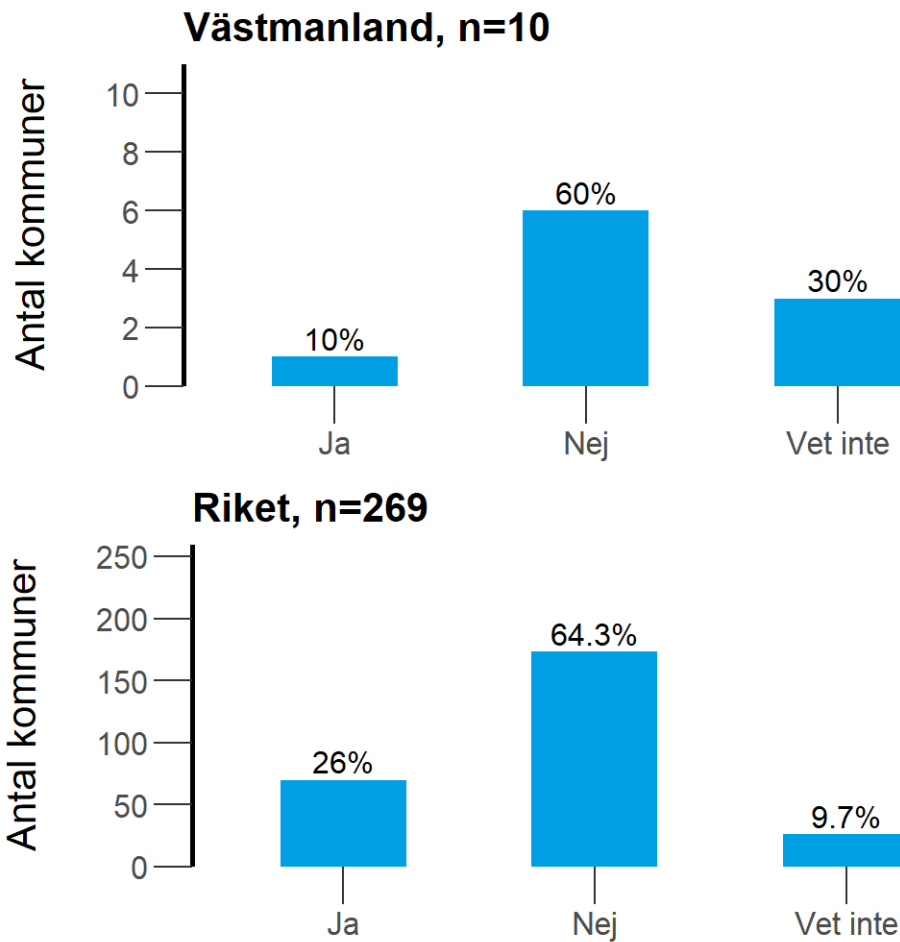
15.1 Med vilka myndigheter hade kommunen ett regelbundet eller formaliserat samarbete gällande det ANDT-förebyggande arbetet under 2019? **Andra myndigheter**



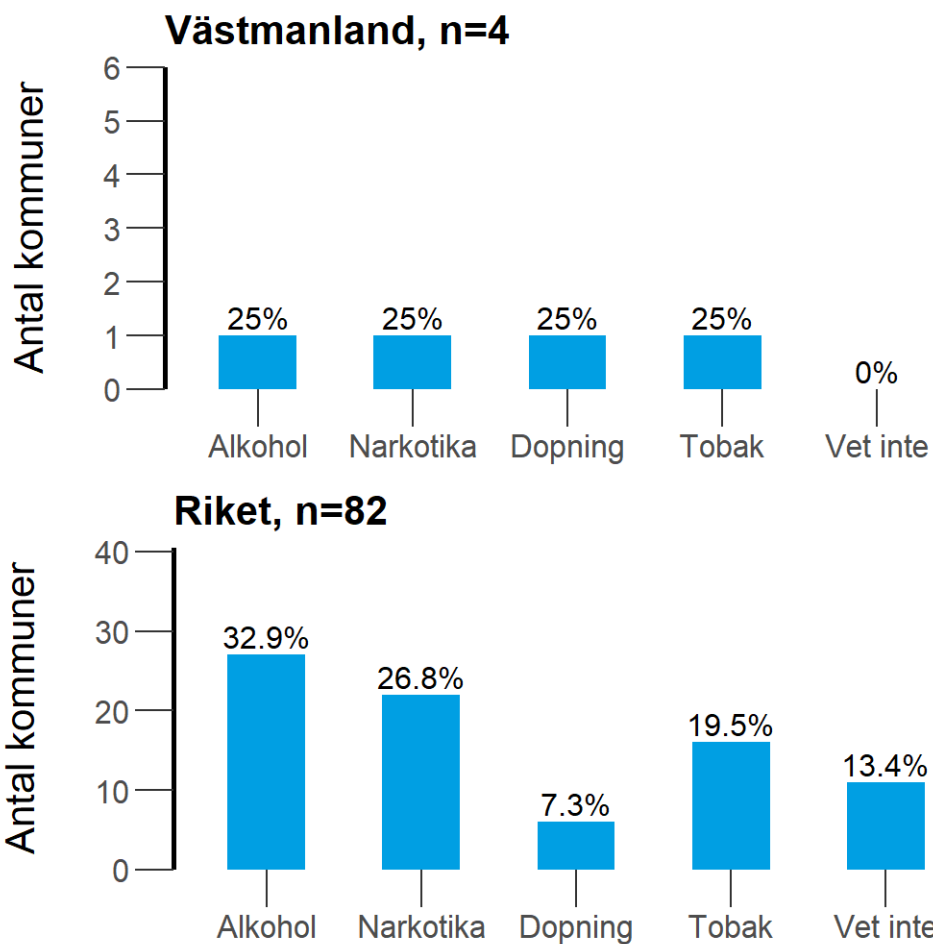
15.2 Fanns det under 2019 någon skriftlig överenskommelse/samverkansavtal för det ANDT-förebyggande arbetet för något av dessa samarbeten?



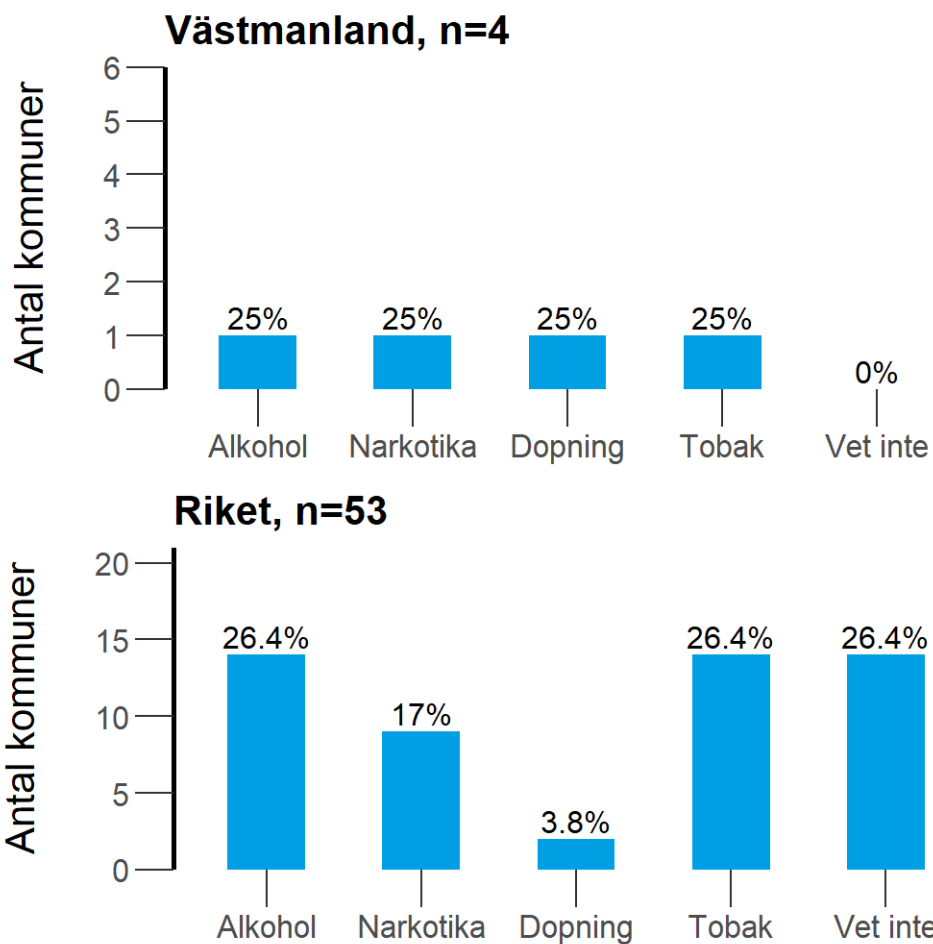
16. Hade kommunen ett regelbundet eller formaliserat samarbete med aktörer inom näringslivet gällande det ANDT-förebyggande arbetet under 2019?



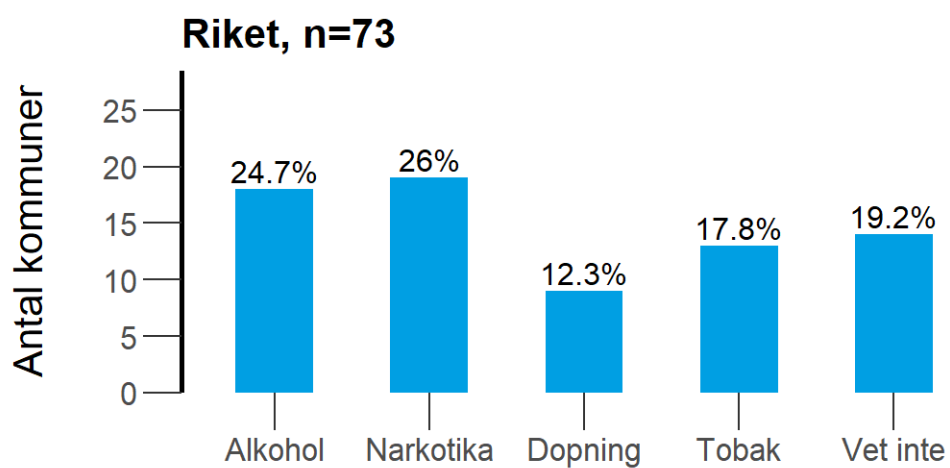
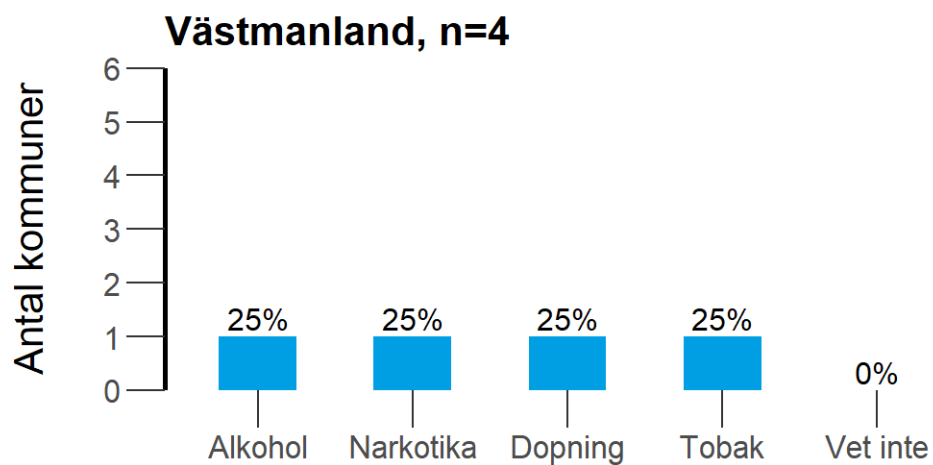
16.1 Med vilka aktörer inom näringslivet hade kommunen ett regelbundet eller formaliserat samarbete gällande det ANDT-förebyggande arbetet under 2019? **Enskilda restaurangägare (ej ordinarie tillsynsverksamhet)**



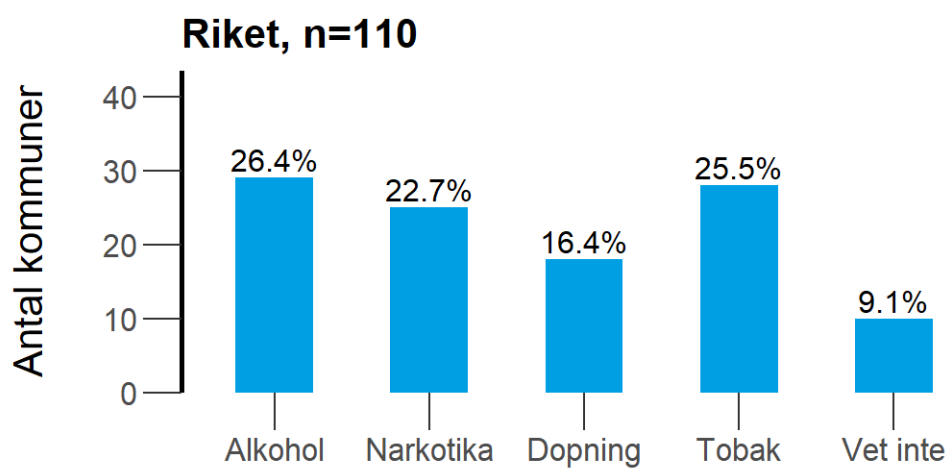
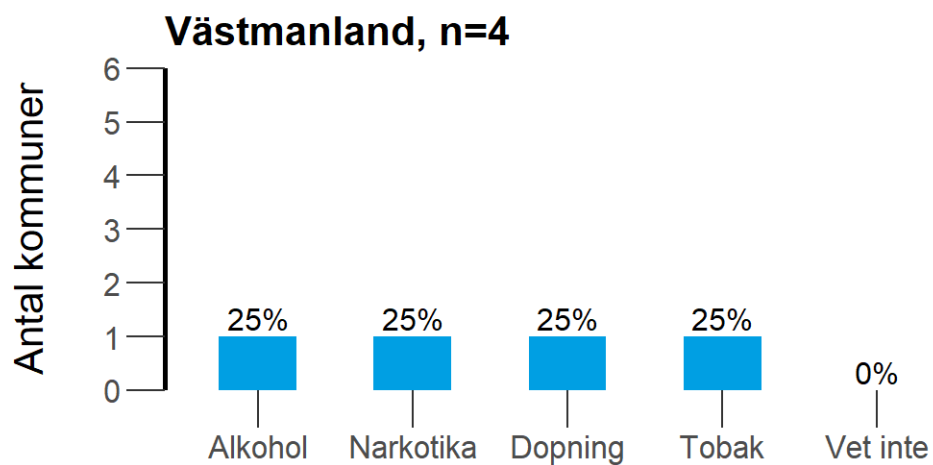
16.1 Med vilka aktörer inom näringslivet hade kommunen ett regelbundet eller formaliserat samarbete gällande det ANDT-förebyggande arbetet under 2019? **Enskilda livsmedelshandlare (ej ordinarie tillsynsverksamhet)**



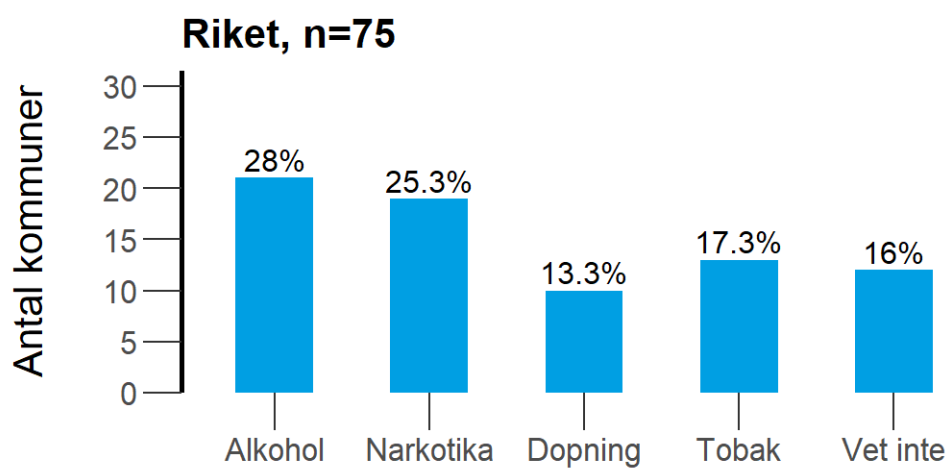
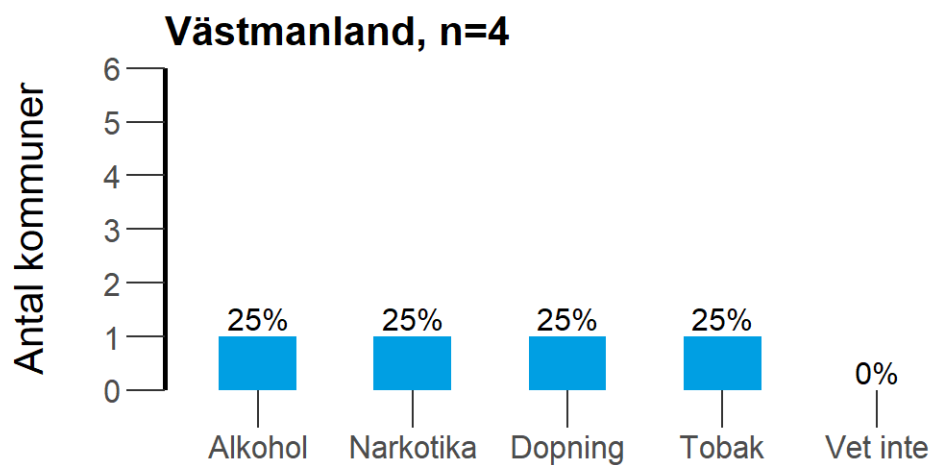
16.1 Med vilka aktörer inom näringslivet hade kommunen ett regelbundet eller formaliserat samarbete gällande det ANDT-förebyggande arbetet under 2019? **Bostadsbolag/Fastighetsägare**



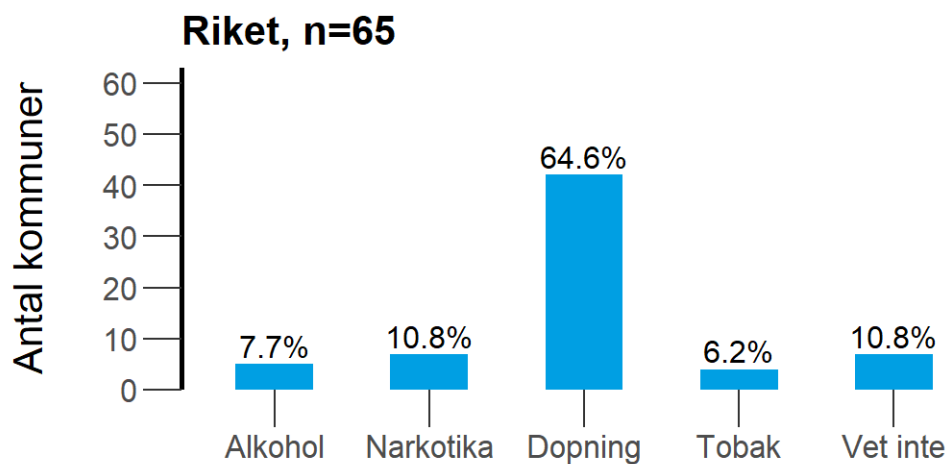
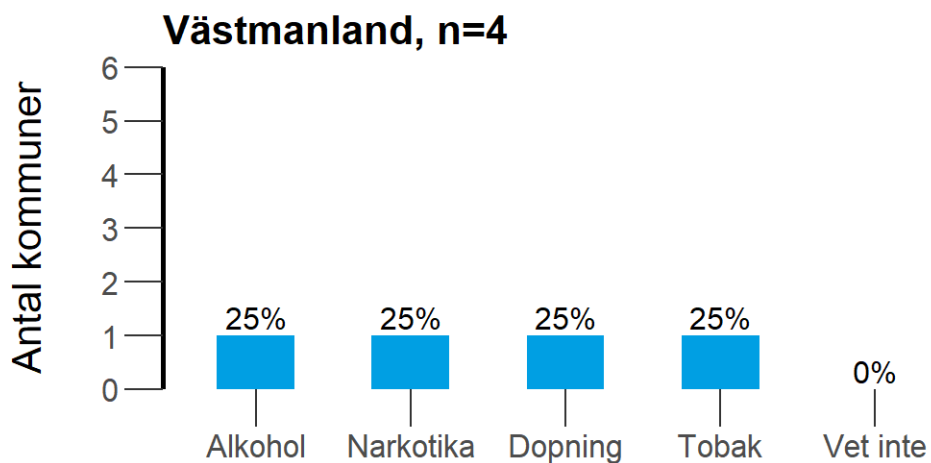
16.1 Med vilka aktörer inom näringslivet hade kommunen ett regelbundet eller formaliserat samarbete gällande det ANDT-förebyggande arbetet under 2019? **Fristående skolor/förskolor**



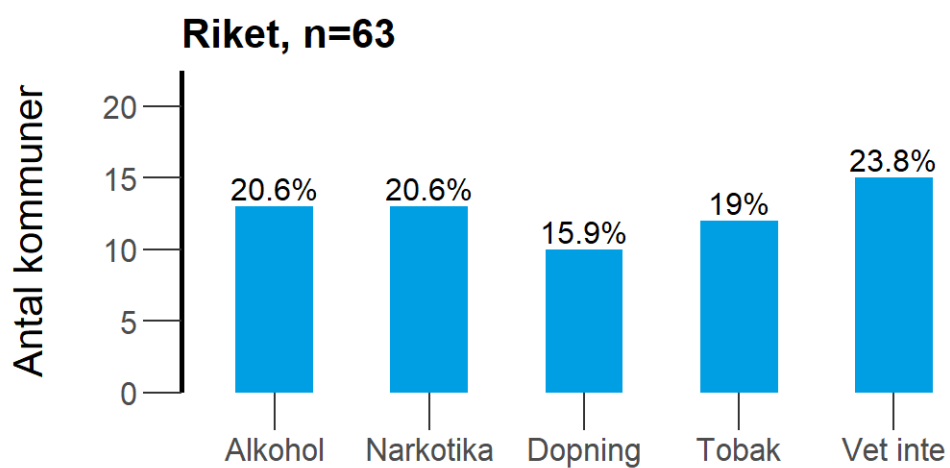
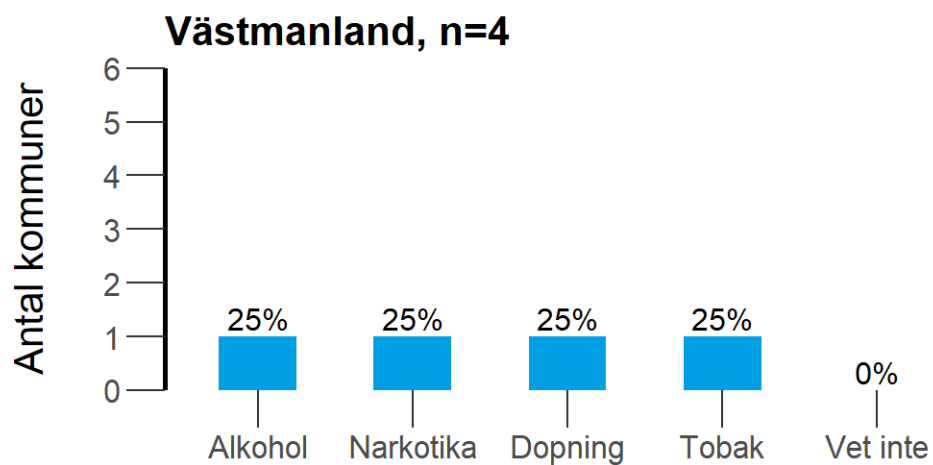
16.1 Med vilka aktörer inom näringslivet hade kommunen ett regelbundet eller formaliserat samarbete gällande det ANDT-förebyggande arbetet under 2019? **Nöjesarrangörer**



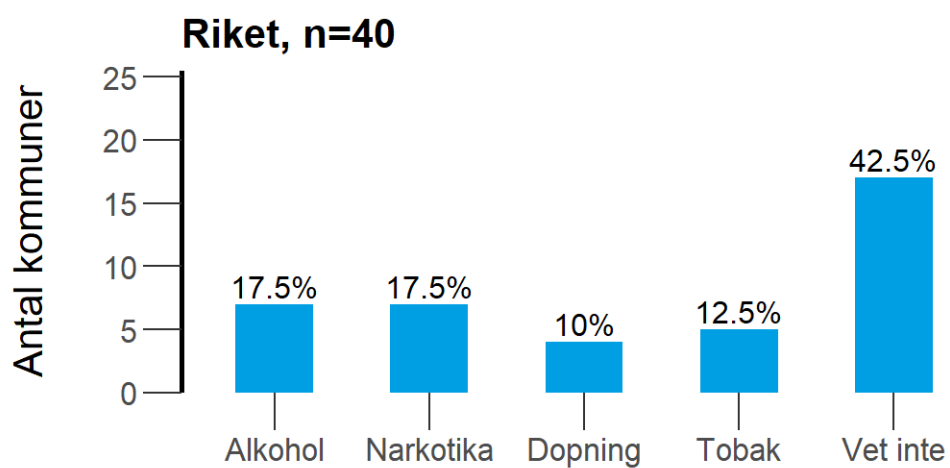
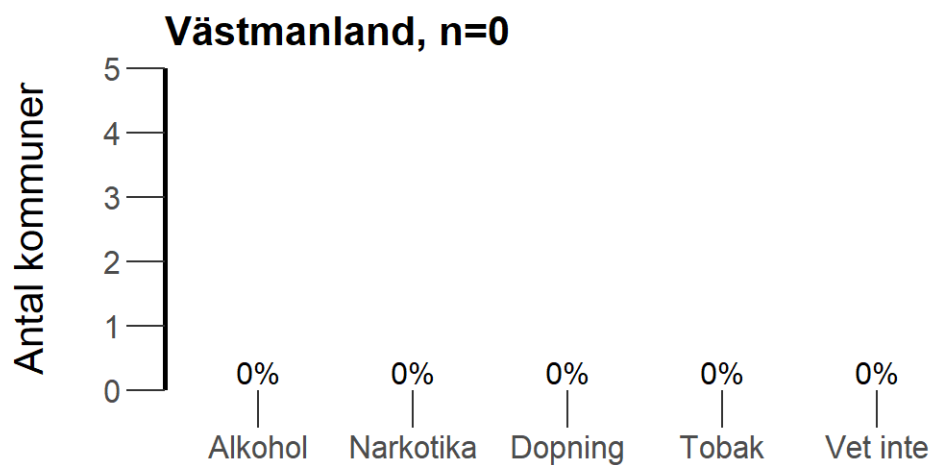
16.1 Med vilka aktörer inom näringslivet hade kommunen ett regelbundet eller formaliserat samarbete gällande det ANDT-förebyggande arbetet under 2019? **Gym-/Träningsanläggningar (privata eller kommunalt ägda)**



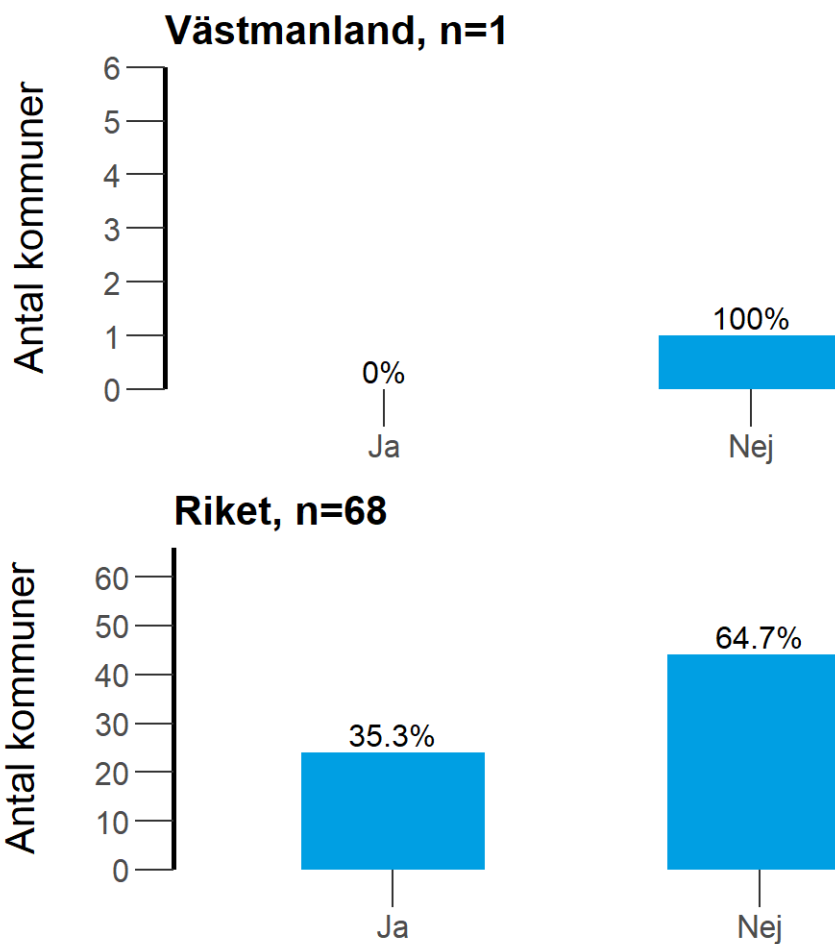
16.1 Med vilka aktörer inom näringslivet hade kommunen ett regelbundet eller formaliserat samarbete gällande det ANDT-förebyggande arbetet under 2019? **Företagsföreningar**



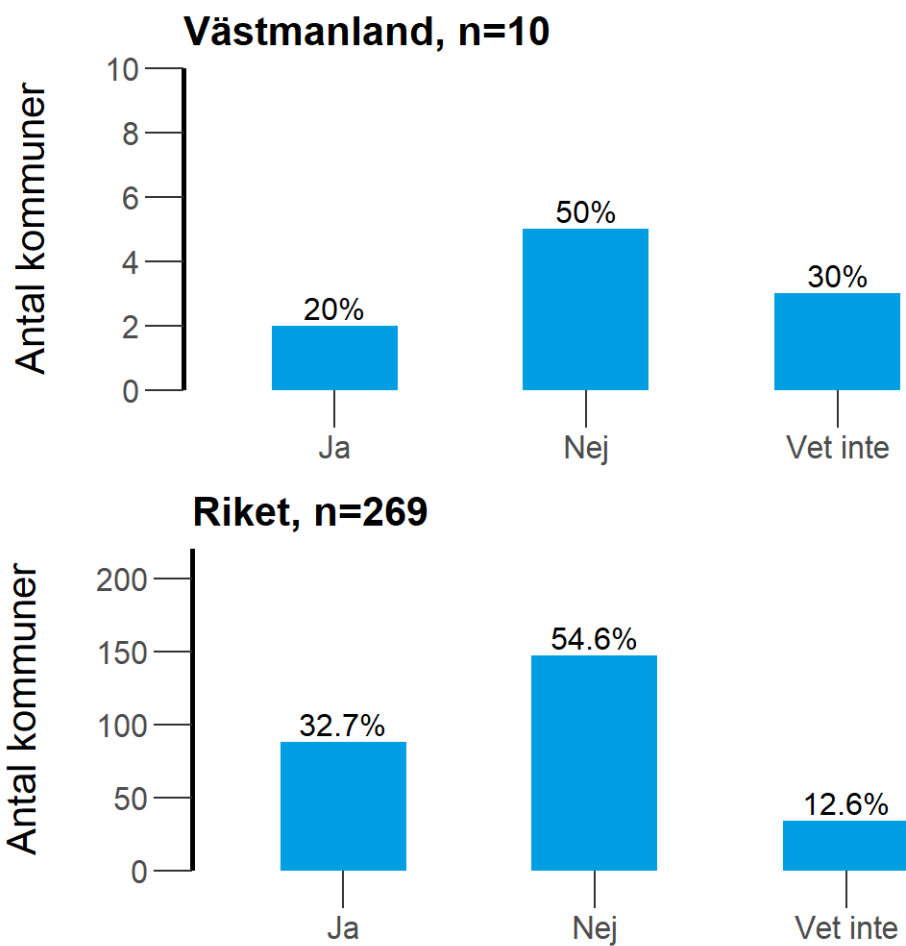
16.1 Med vilka aktörer inom näringslivet hade kommunen ett regelbundet eller formaliserat samarbete gällande det ANDT-förebyggande arbetet under 2019? **Andra inom näringslivet**



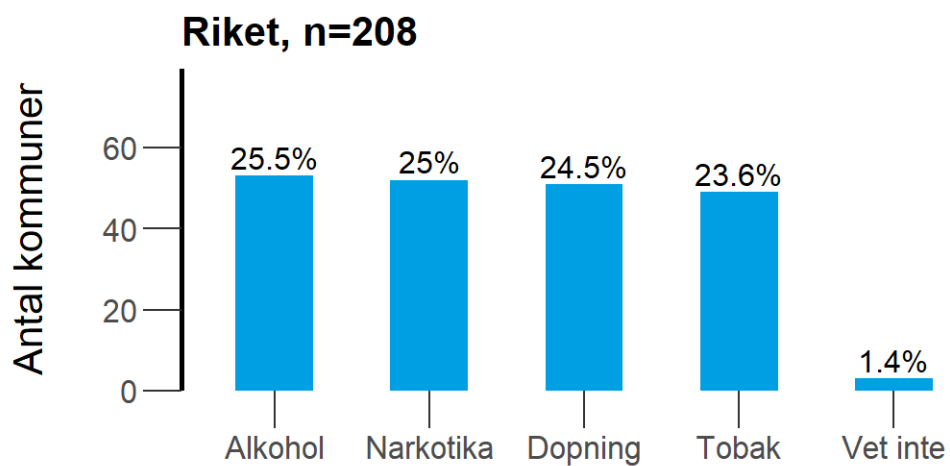
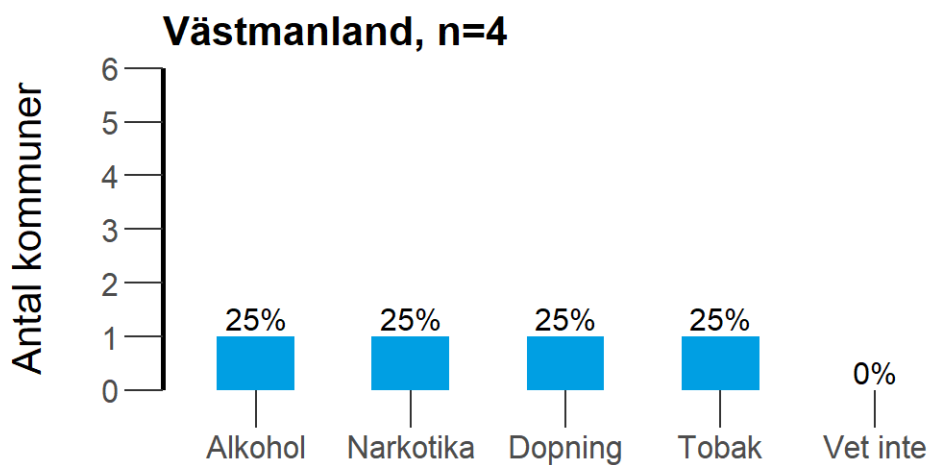
16.2 Fanns det under 2019 någon skriftlig överenskommelse eller samverkansavtal för något av dessa samarbeten?



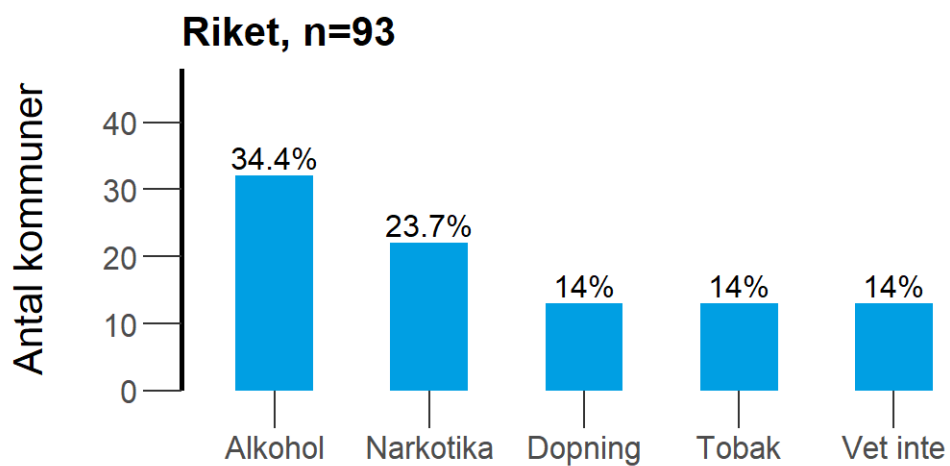
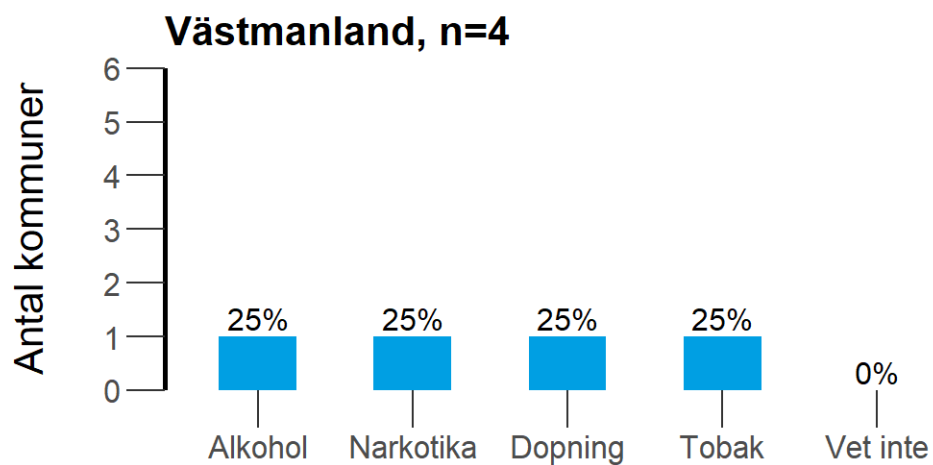
17. Hade kommunen ett regelbundet eller formaliserat samarbete med idéburna organisationer eller frivilligorganisationer gällande det ANDT-förebyggande arbetet under 2019?



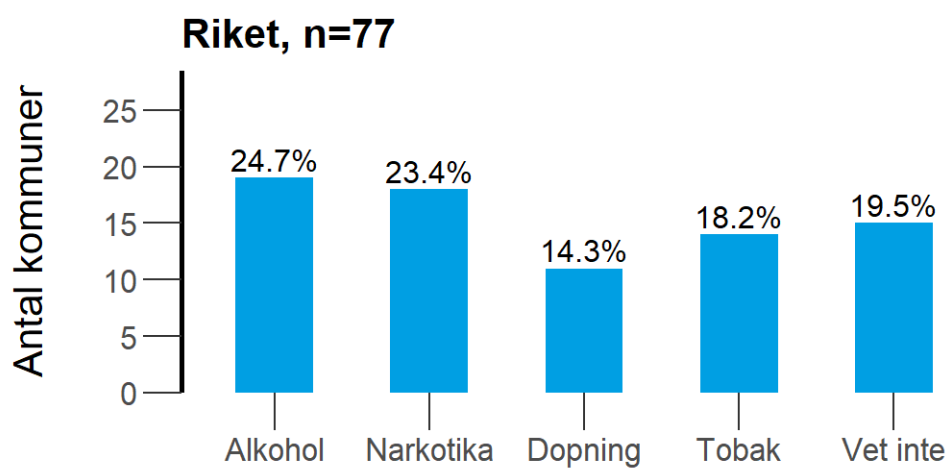
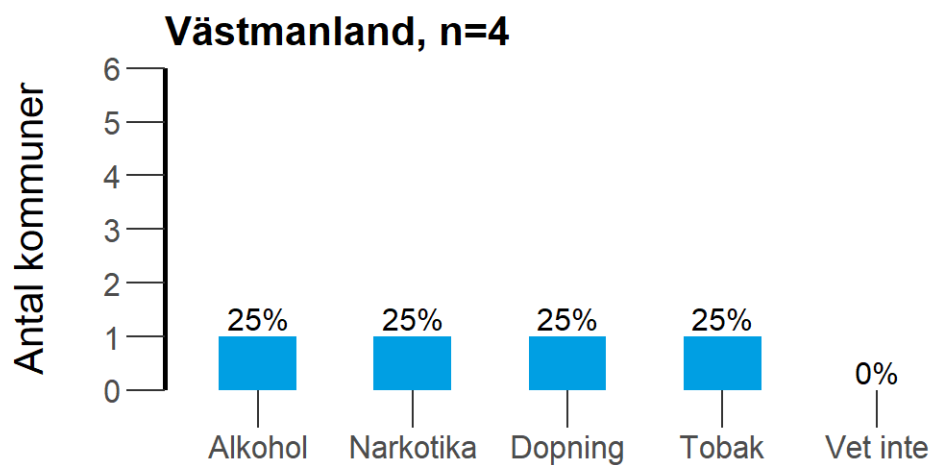
17.1 Med vilka idéburna organisationer eller frivilligorganisationer hade kommunen ett regelbundet eller formaliserat samarbete gällande det ANDT-förebyggande arbetet under 2019? **Idrotten/Idrottsföreningar**



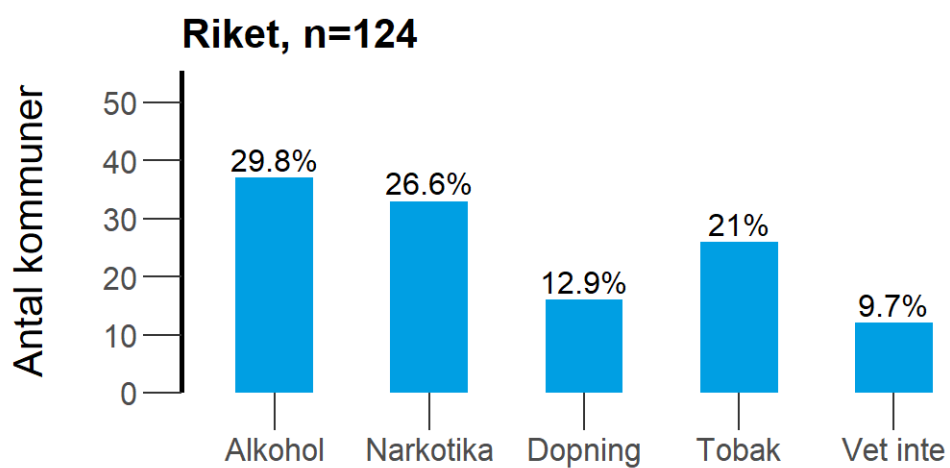
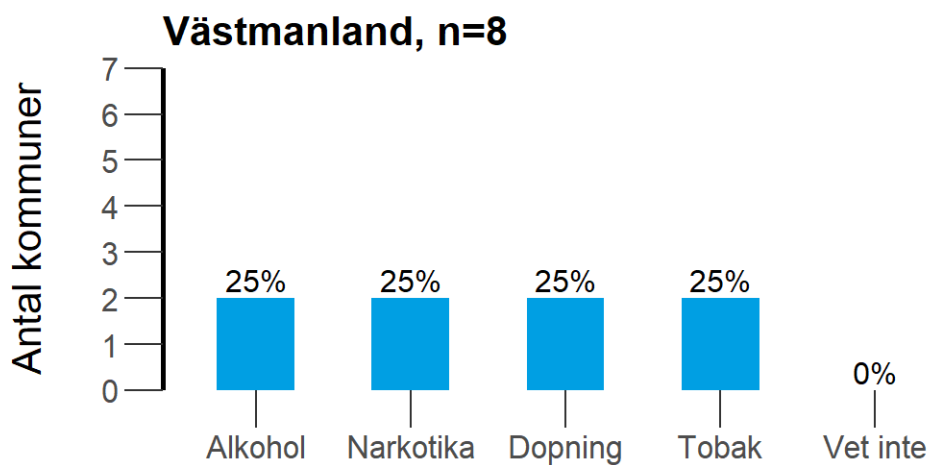
17.1 Med vilka idéburna organisationer eller frivilligorganisationer hade kommunen ett regelbundet eller formaliserat samarbete gällande det ANDT-förebyggande arbetet under 2019? **Nykterhetsrörelsen**



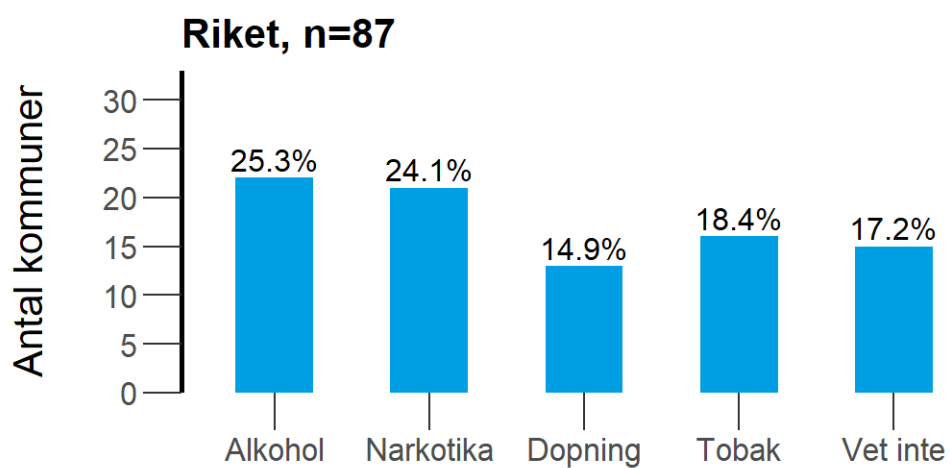
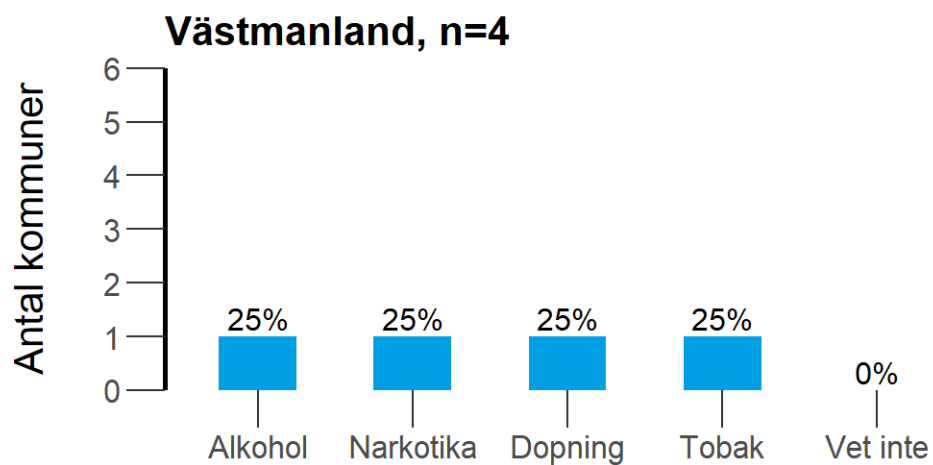
17.1 Med vilka idéburna organisationer eller frivilligorganisationer hade kommunen ett regelbundet eller formaliserat samarbete gällande det ANDT-förebyggande arbetet under 2019? **Kulturföreningar**



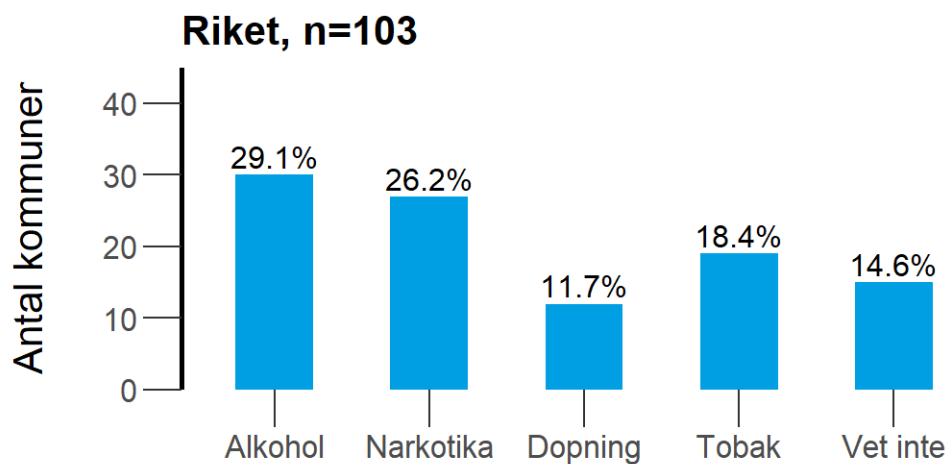
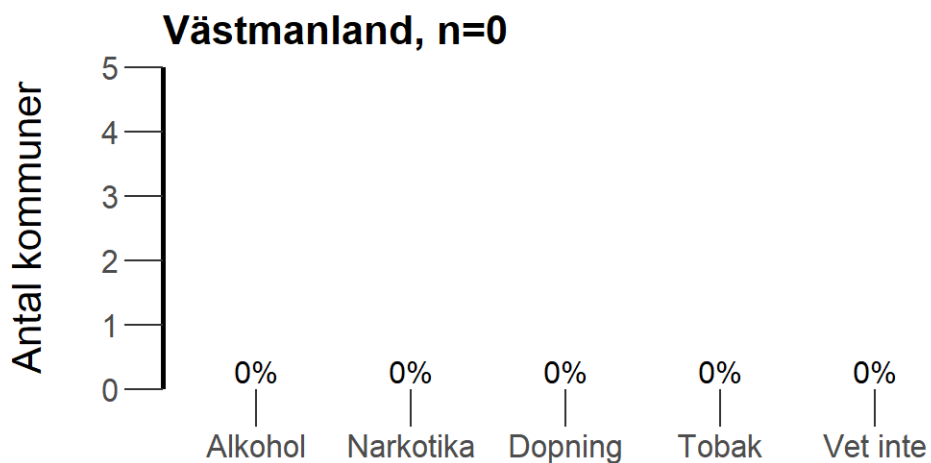
17.1 Med vilka idéburna organisationer eller frivilligorganisationer hade kommunen ett regelbundet eller formaliserat samarbete gällande det ANDT-förebyggande arbetet under 2019? **Trossamfund**



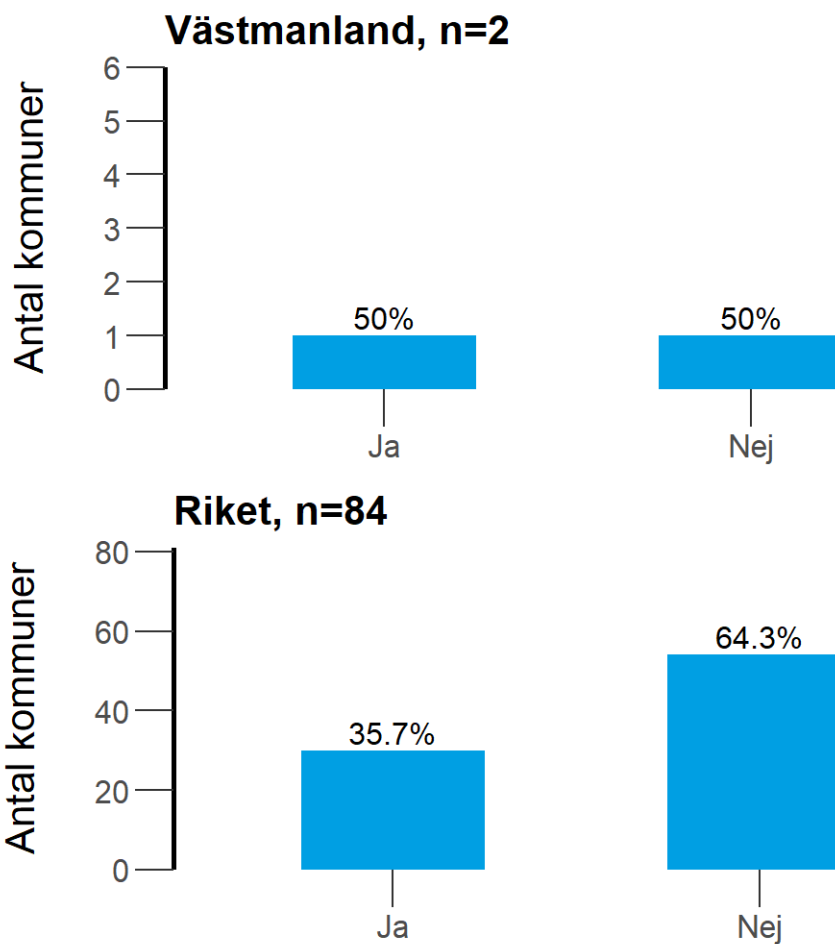
17.1 Med vilka idéburna organisationer eller frivilligorganisationer hade kommunen ett regelbundet eller formaliserat samarbete gällande det ANDT-förebyggande arbetet under 2019? **Studieförbund**



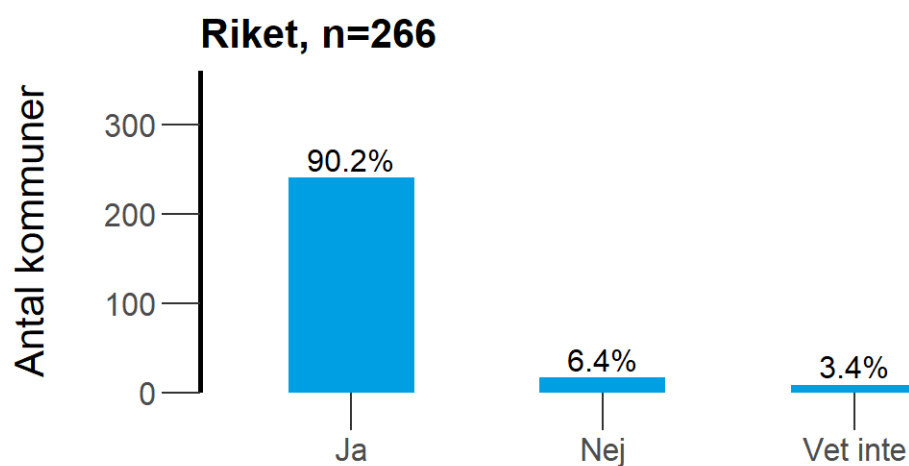
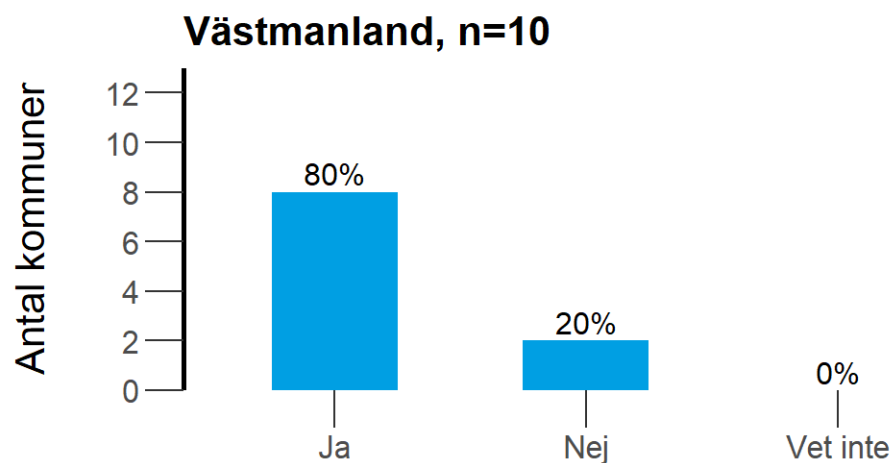
17.1 Med vilka idéburna organisationer eller frivilligorganisationer hade kommunen ett regelbundet eller formaliserat samarbete gällande det ANDT-förebyggande arbetet under 2019? **Andra inom idéburna organisationer (frivilligorganisationer)**



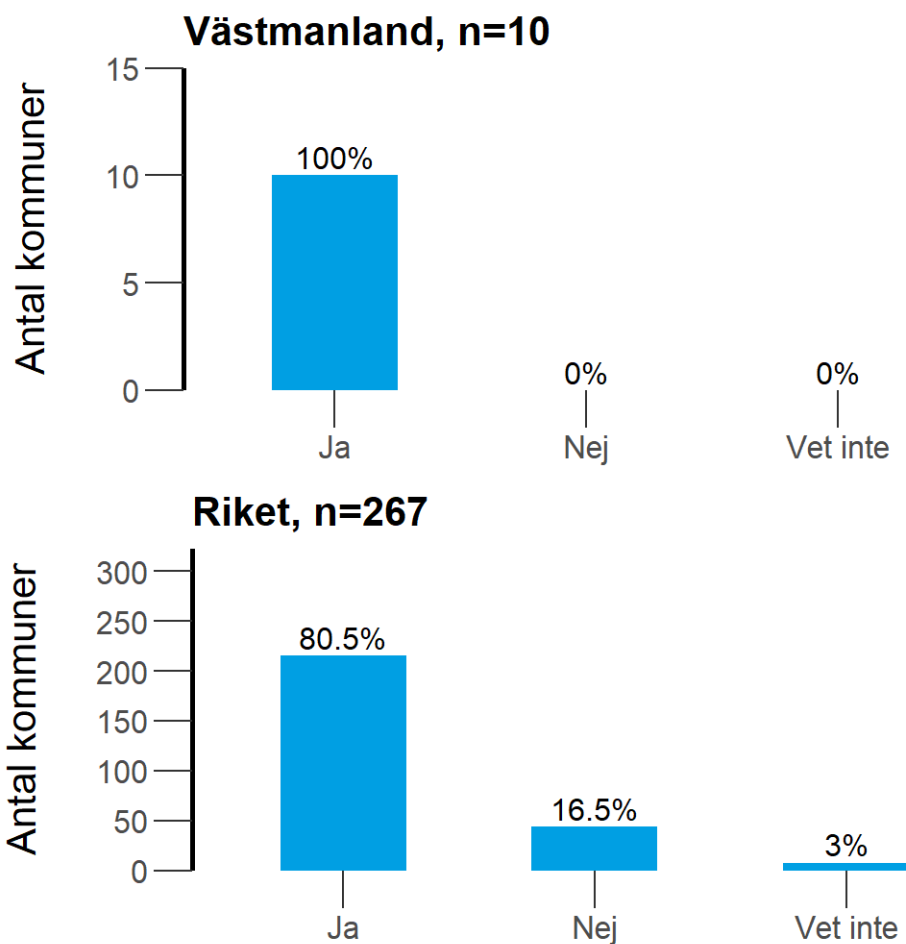
17.2 Fanns det under 2019 någon skriftlig överenskommelse/samverkansavtal för något av dessa samarbeten?



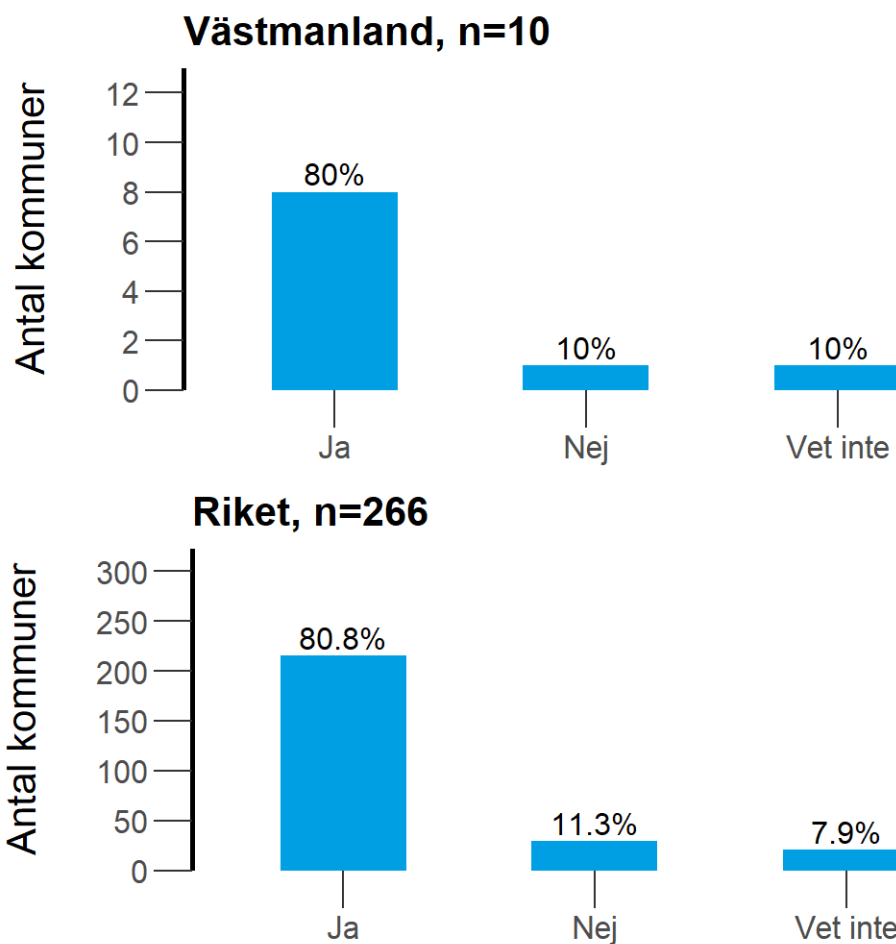
18. Hade kommunen 2019 en eller flera av följande policyer på ANDT-området? **Kommunen som arbetsgivare har en alkohol- och/eller drogpolicy (ANDT-policy)**



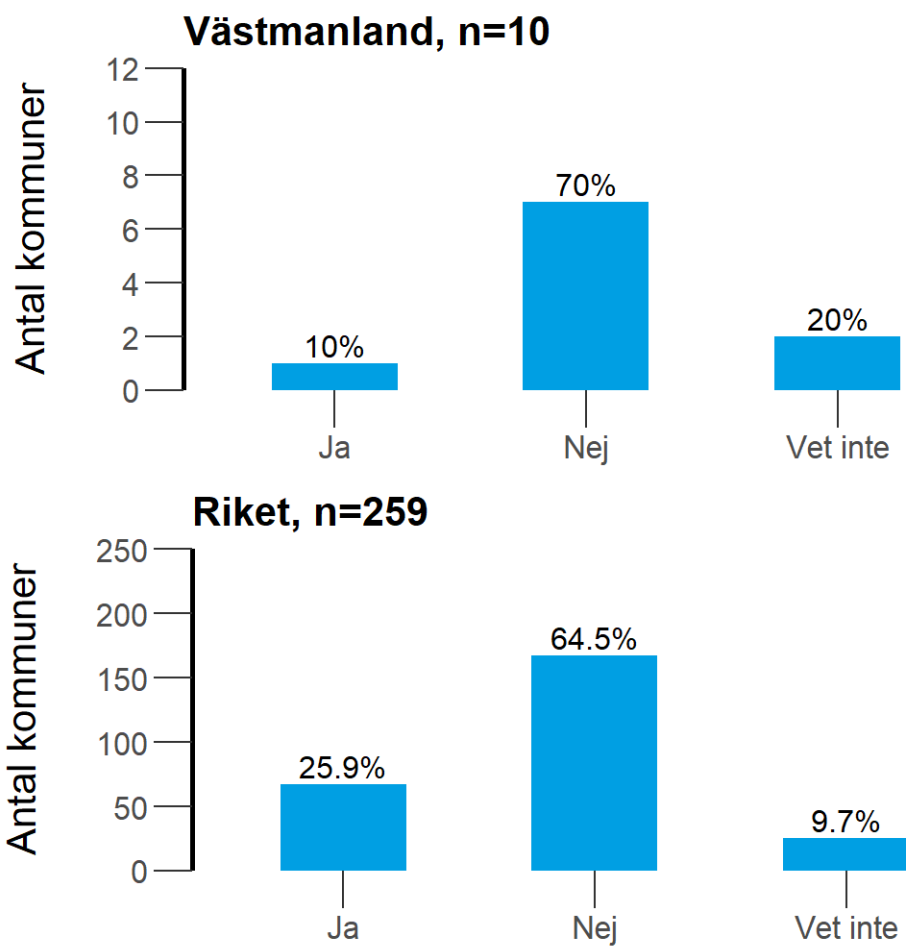
18. Hade kommunen 2019 en eller flera av följande policyer på ANDT-området? **Kommunen som arbetsgivare har en policy som rör rökfri arbetstid**



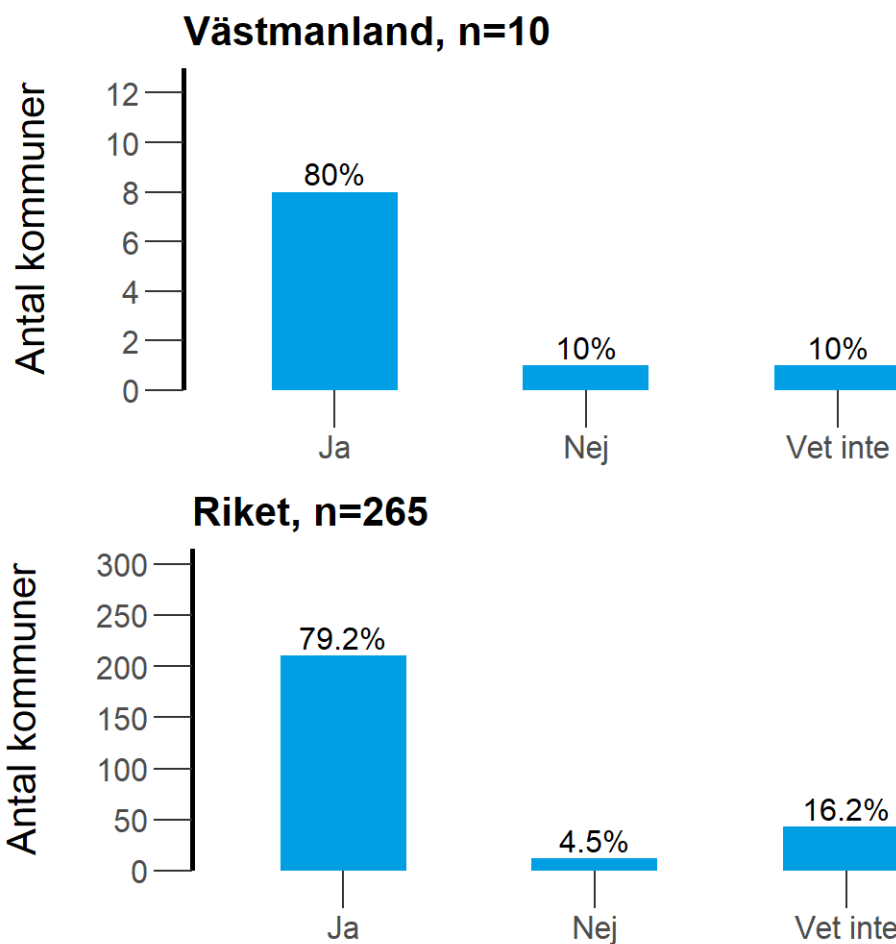
18. Hade kommunen 2019 en eller flera av följande policyer på ANDT-området? **Kommunen som arbetsgivare har en policy som rör alkoholfri arbetstid**



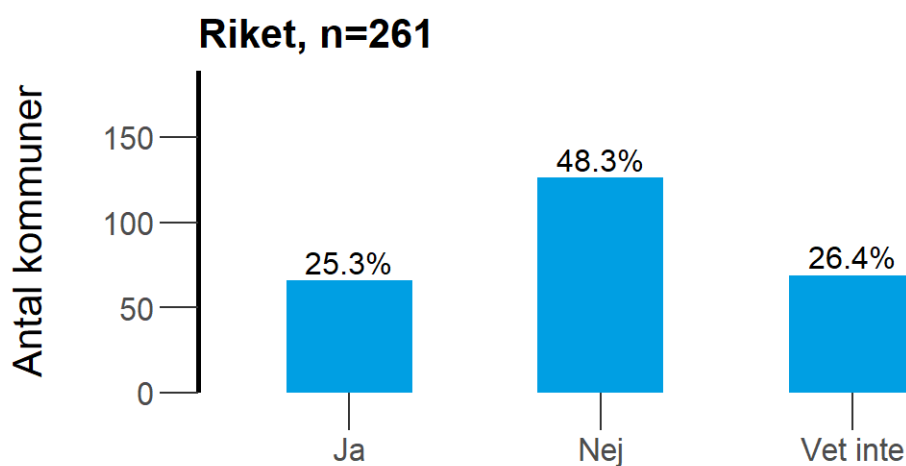
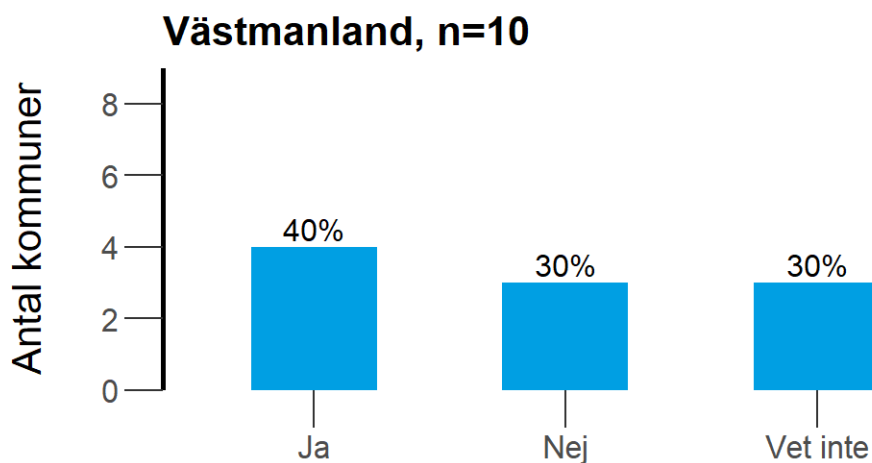
18. Hade kommunen 2019 en eller flera av följande policyer på ANDT-området? **Kommunen som arbetsgivare har en policy som rör tobaksfri arbetstid**



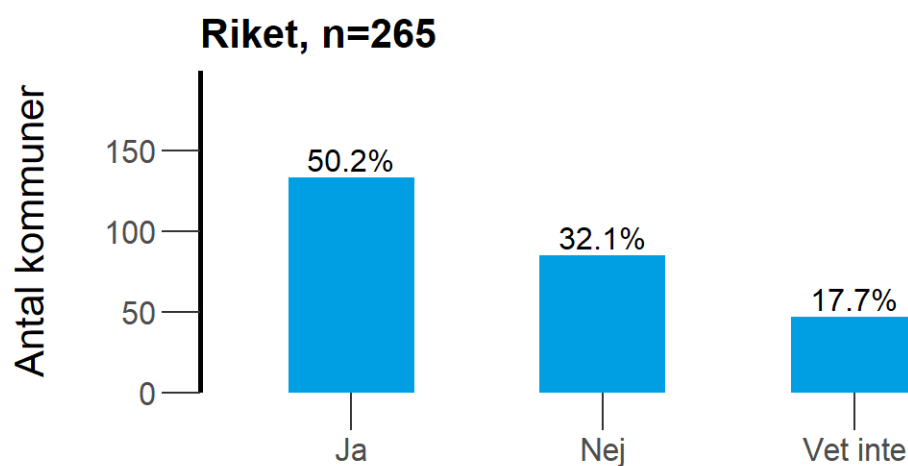
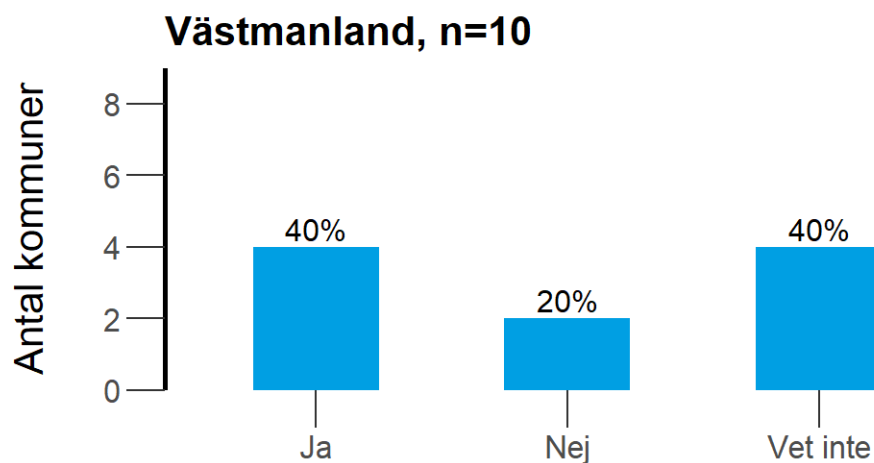
18. Hade kommunen 2019 en eller flera av följande policyer på ANDT-området? **Kommunen har lokala ordningsstadgar eller föreskrifter om alkoholförtäring på offentlig plats**



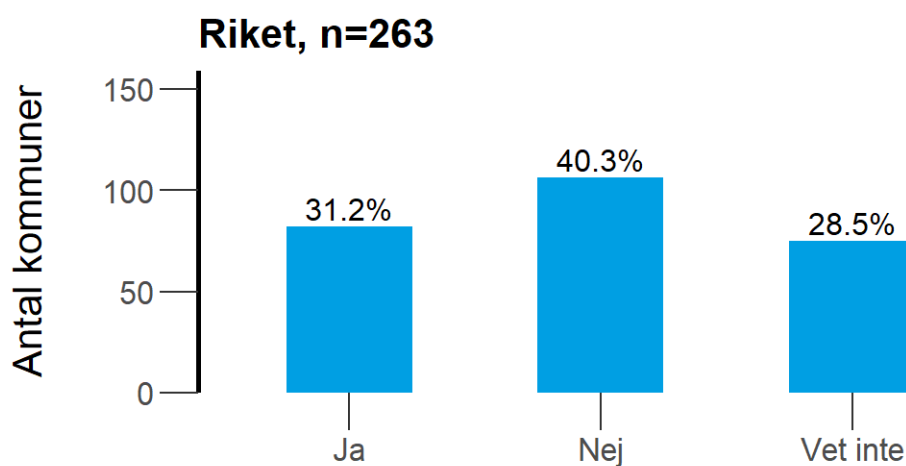
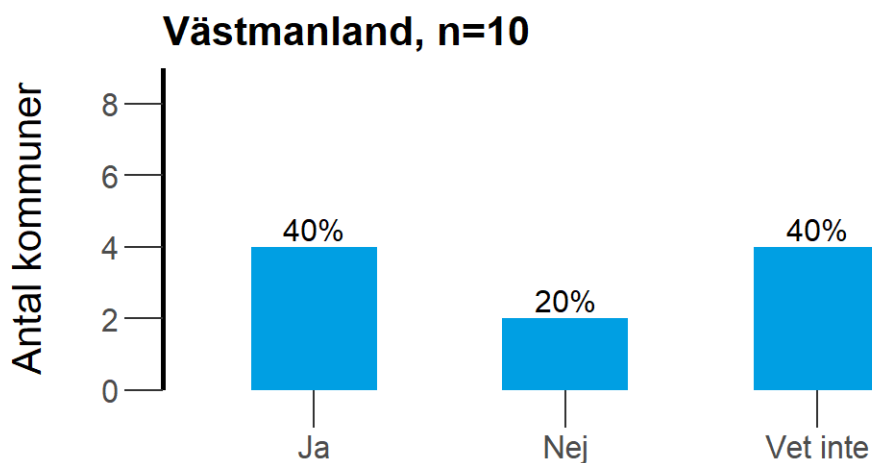
18. Hade kommunen 2019 en eller flera av följande policyer på ANDT-området? **Kommunen har tagit politiska beslut som reglerar rökfria miljöer utomhus utöver de miljöer som regleras i lag.**



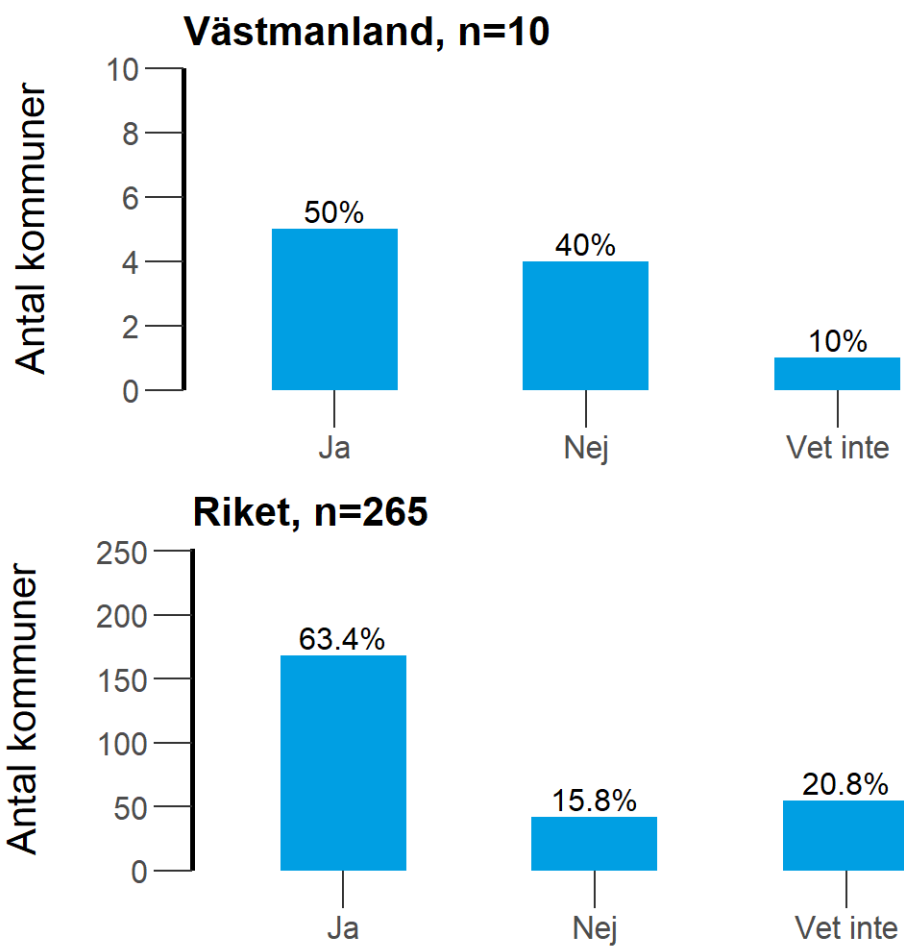
18. Hade kommunen 2019 en eller flera av följande policyer på ANDT-området? **Idrottsföreningar i kommunen måste ha en alkohol- och/eller drogpolicy för att få föreningsbidrag (ANDT-policy)**



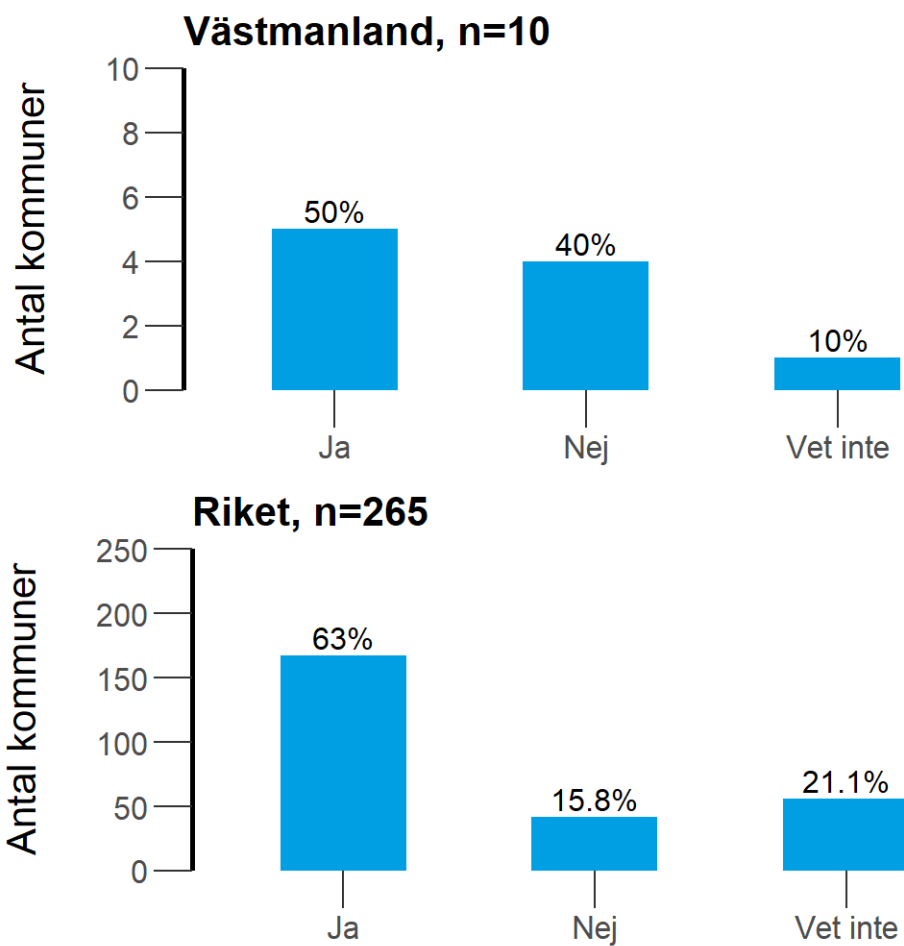
18. Hade kommunen 2019 en eller flera av följande policyer på ANDT-området? **Övriga föreningar i kommunen måste ha en alkohol- och/eller drogpolicy för att få föreningsbidrag (ANDT-policy)**



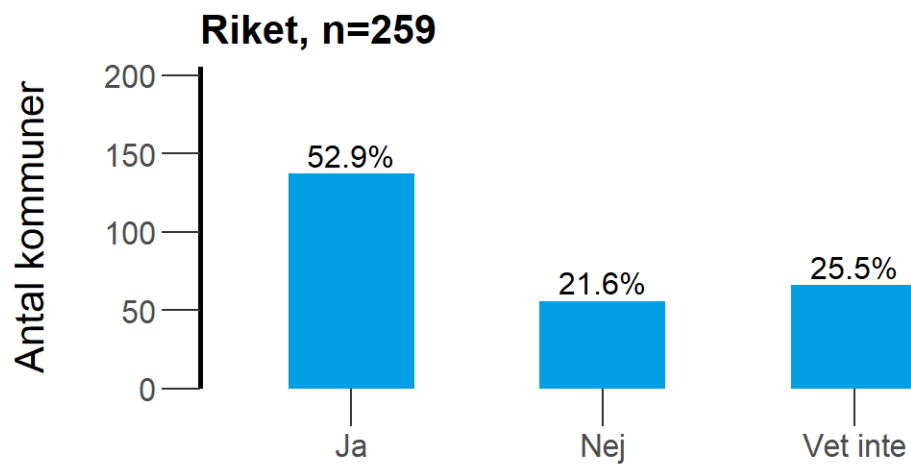
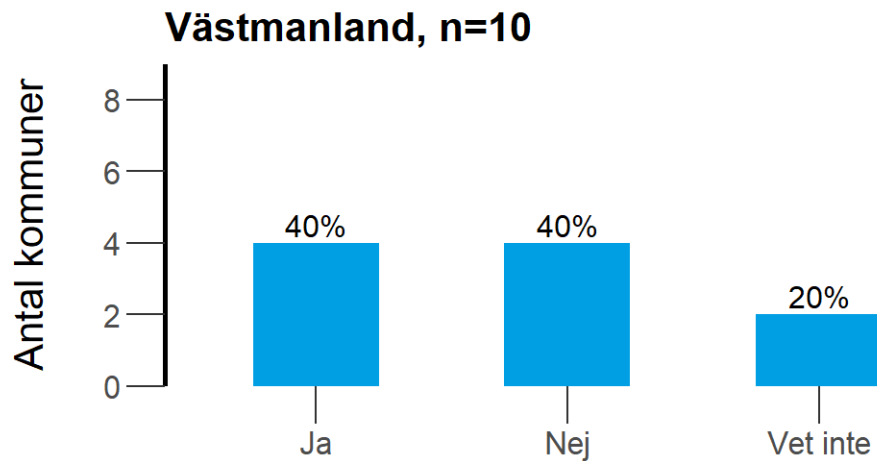
19. Hade kommunen under 2019 en policy i den kommunala grundskolan som inkluderade förebyggande arbete inom ett eller flera av nedanstående områden? **Alkohol**



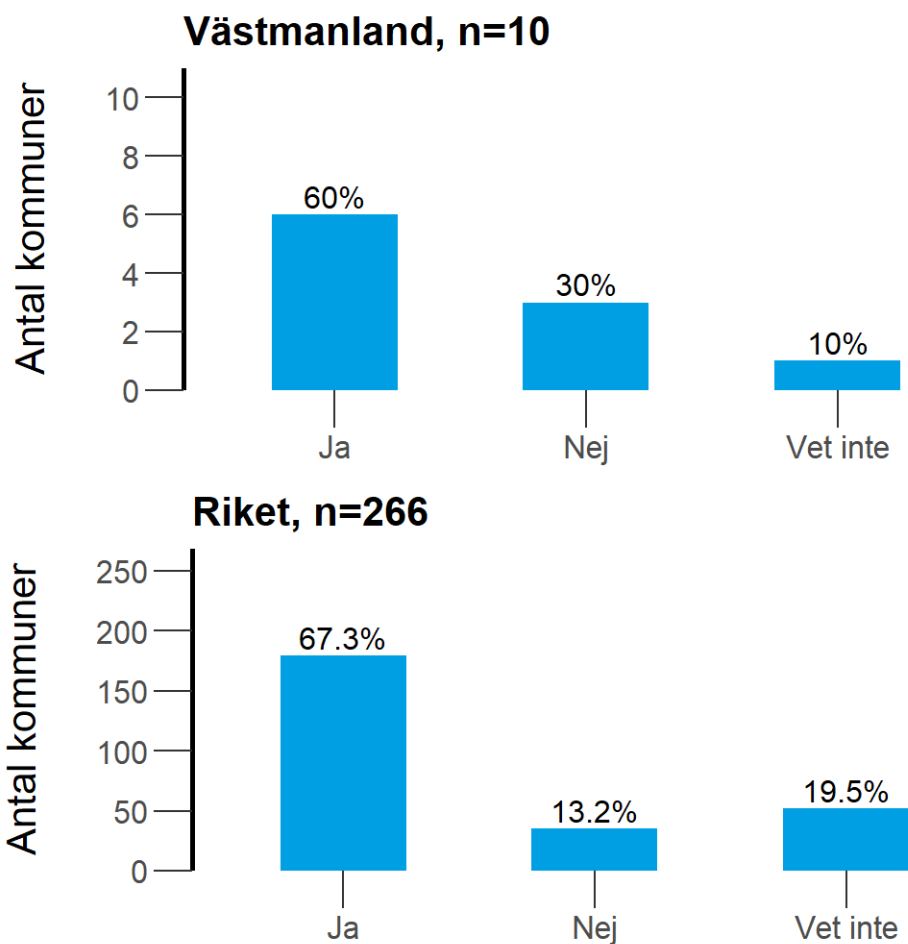
19. Hade kommunen under 2019 en policy i den kommunala grundskolan som inkluderade förebyggande arbete inom ett eller flera av nedanstående områden? **Narkotika**



19. Hade kommunen under 2019 en policy i den kommunala grundskolan som inkluderade förebyggande arbete inom ett eller flera av nedanstående områden? **Dopning**



19. Hade kommunen under 2019 en policy i den kommunala grundskolan som inkluderade förebyggande arbete inom ett eller flera av nedanstående områden? **Tobak**

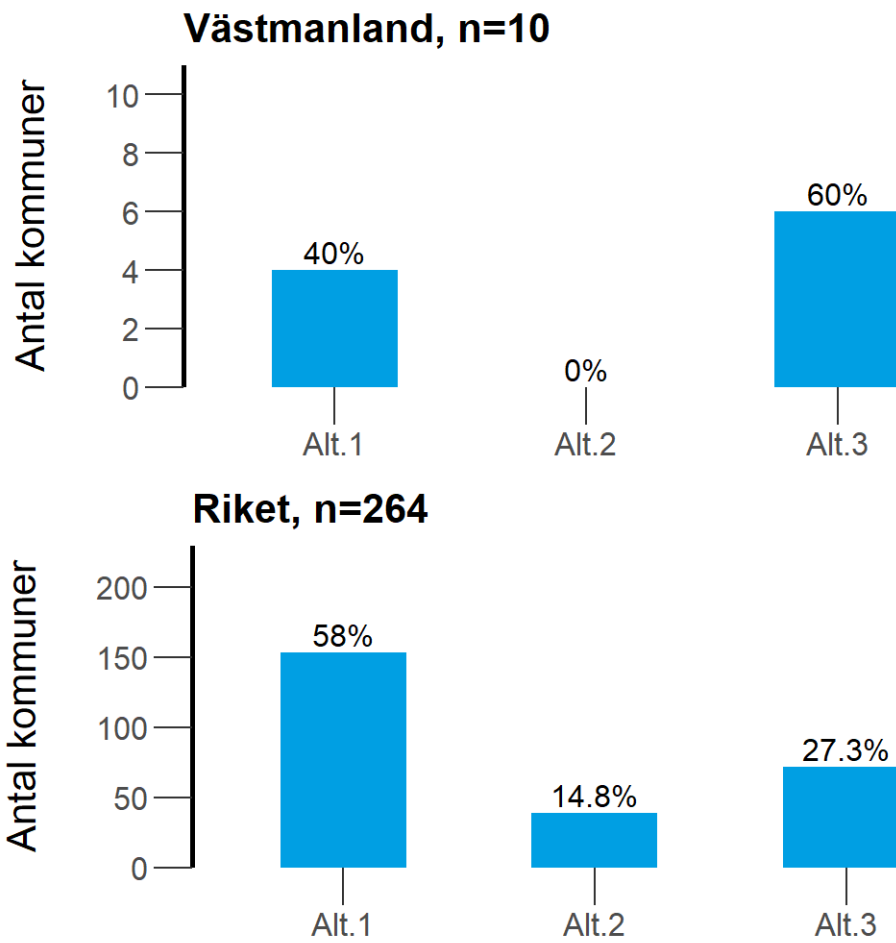


20. Hade kommunen under 2019 en policy som inkluderade det ANDT-förebyggande arbetet i den kommunala gymnasieskolan?

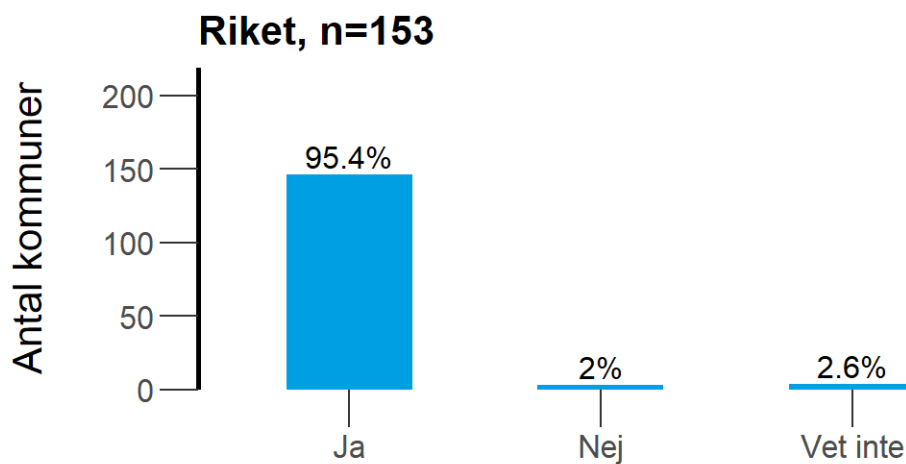
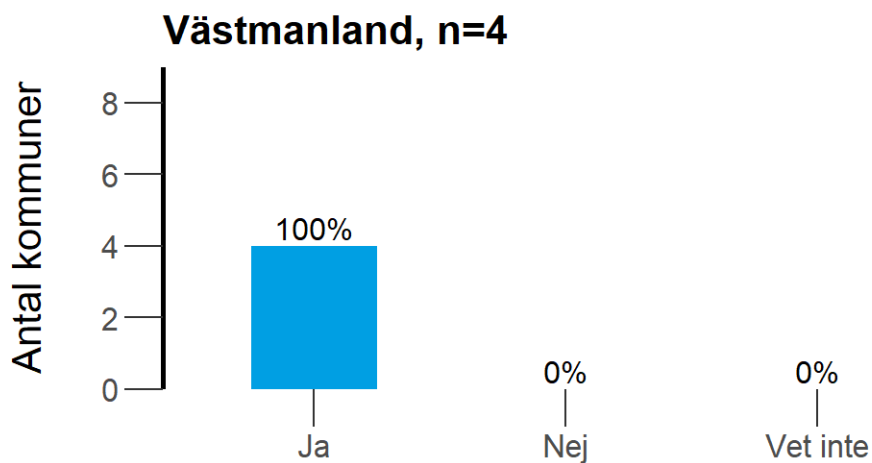
Alt 1 = Ja

Alt 2 = Nej

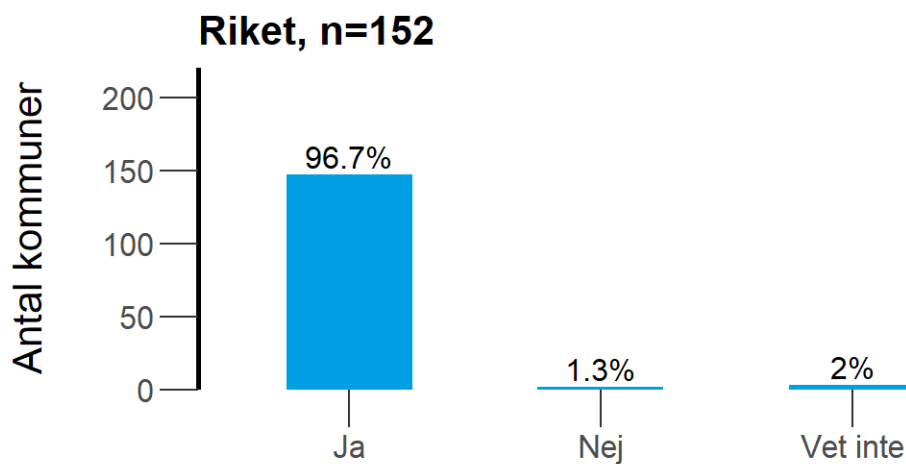
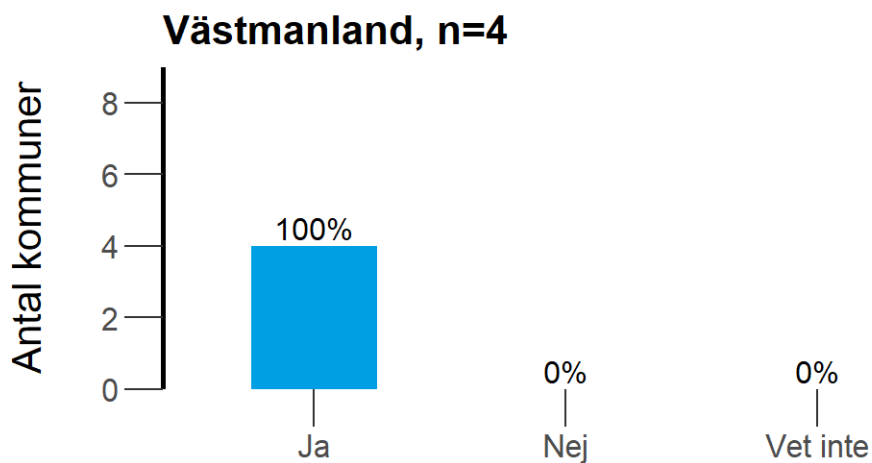
Alt 3 = Det finns ingen gymnasieskola i kommunen



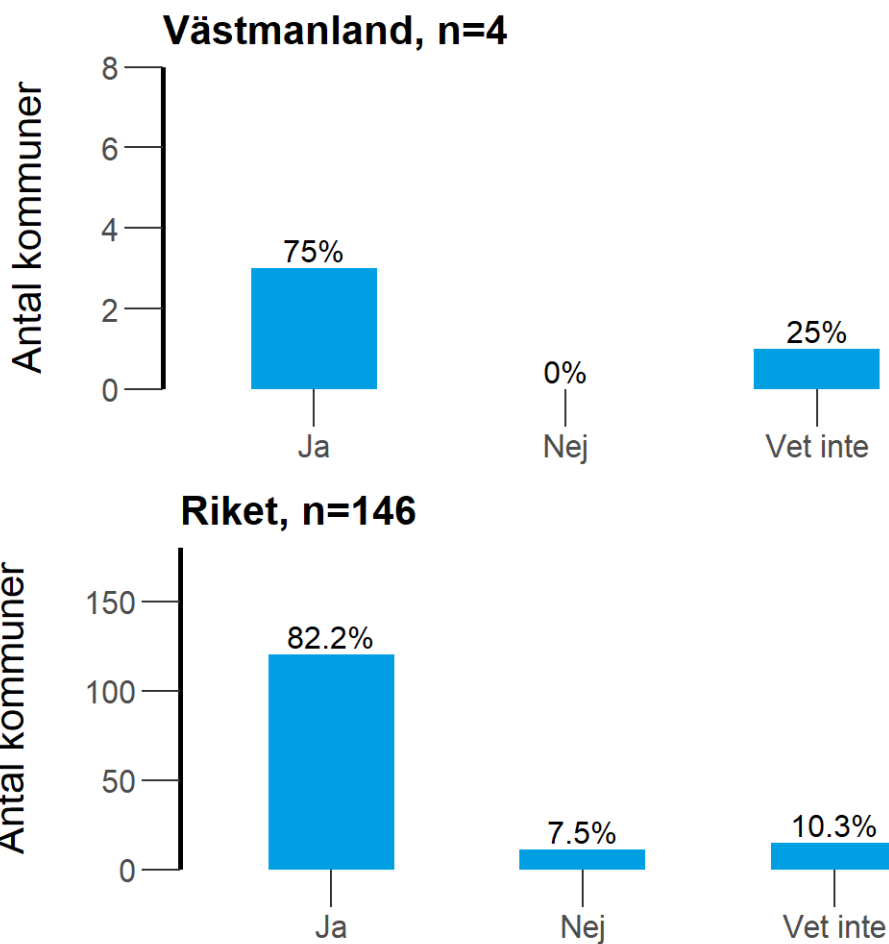
20.1. Vilka av följande områden omfattades av policyn för den kommunala gymnasieskolan under 2019? **Alkohol**



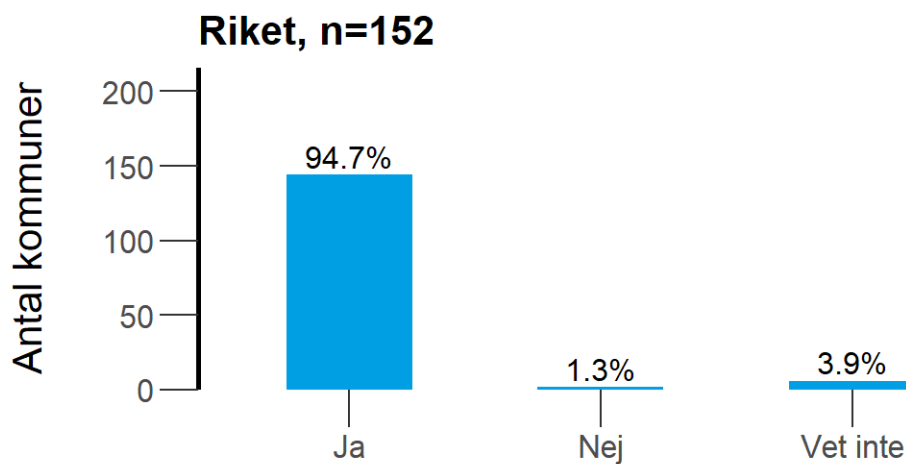
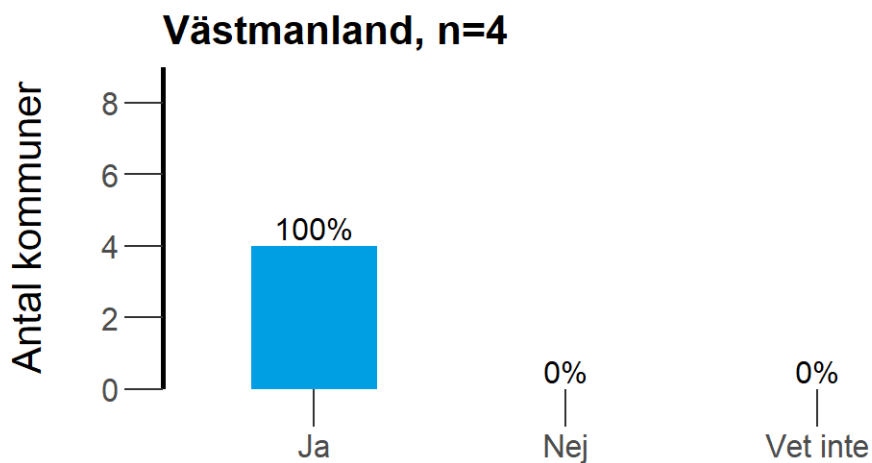
20.1. Vilka av följande områden omfattades av policyn för den kommunala gymnasieskolan under 2019? **Narkotika**



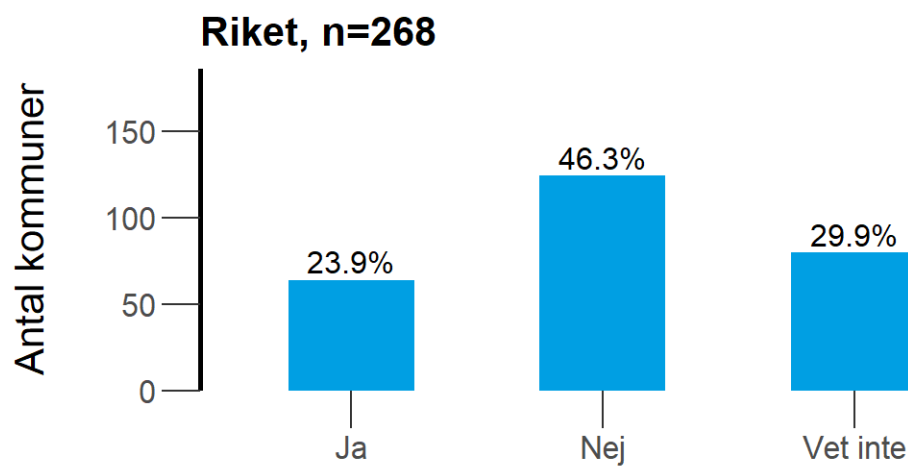
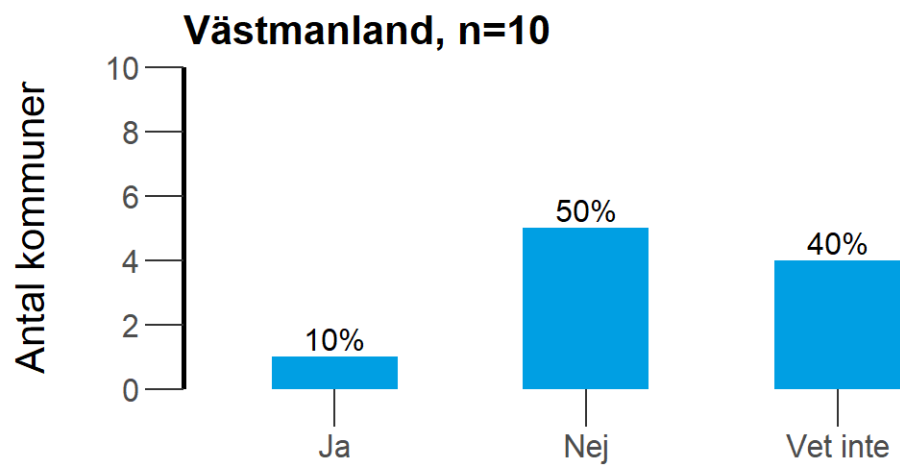
20.1. Vilka av följande områden omfattades av policyn för den kommunala gymnasieskolan under 2019? **Dopning**



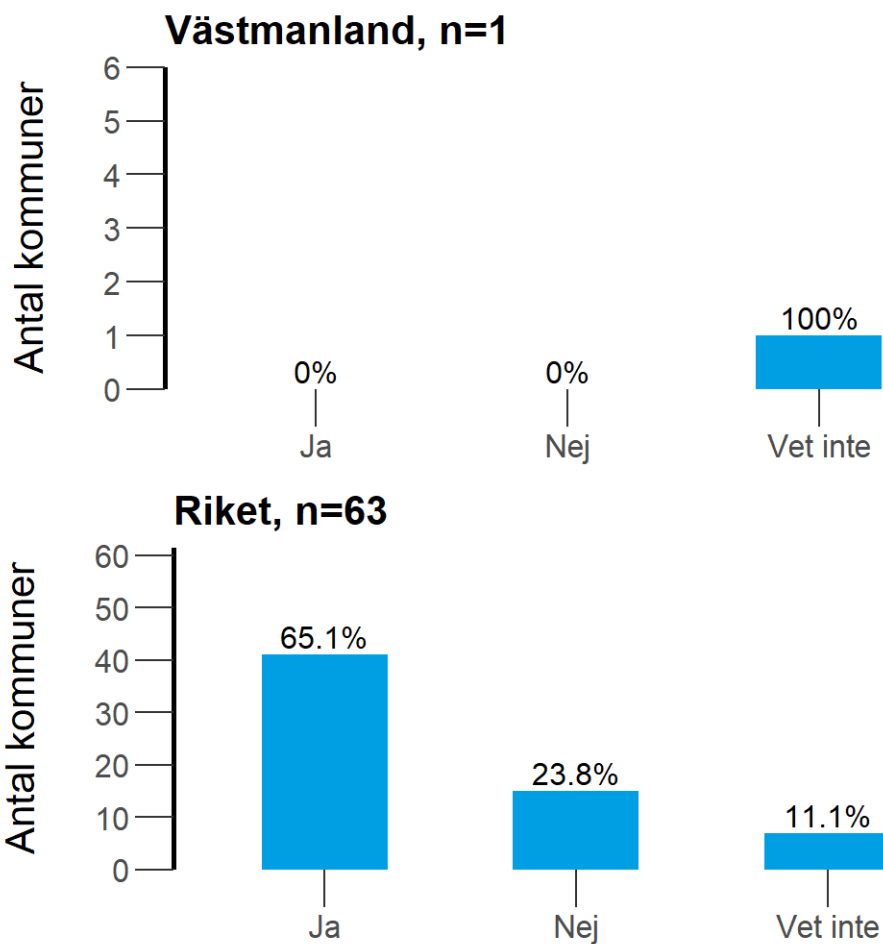
20.1. Vilka av följande områden omfattades av policyn för den kommunala gymnasieskolan under 2019? **Tobak**



21. Har kommunen ställt sig bakom rökfritt Sverige 2025?



21.1 Har kommunen vidtagit någon åtgärd för att komma närmare målet om ett rökfritt Sverige 2025?



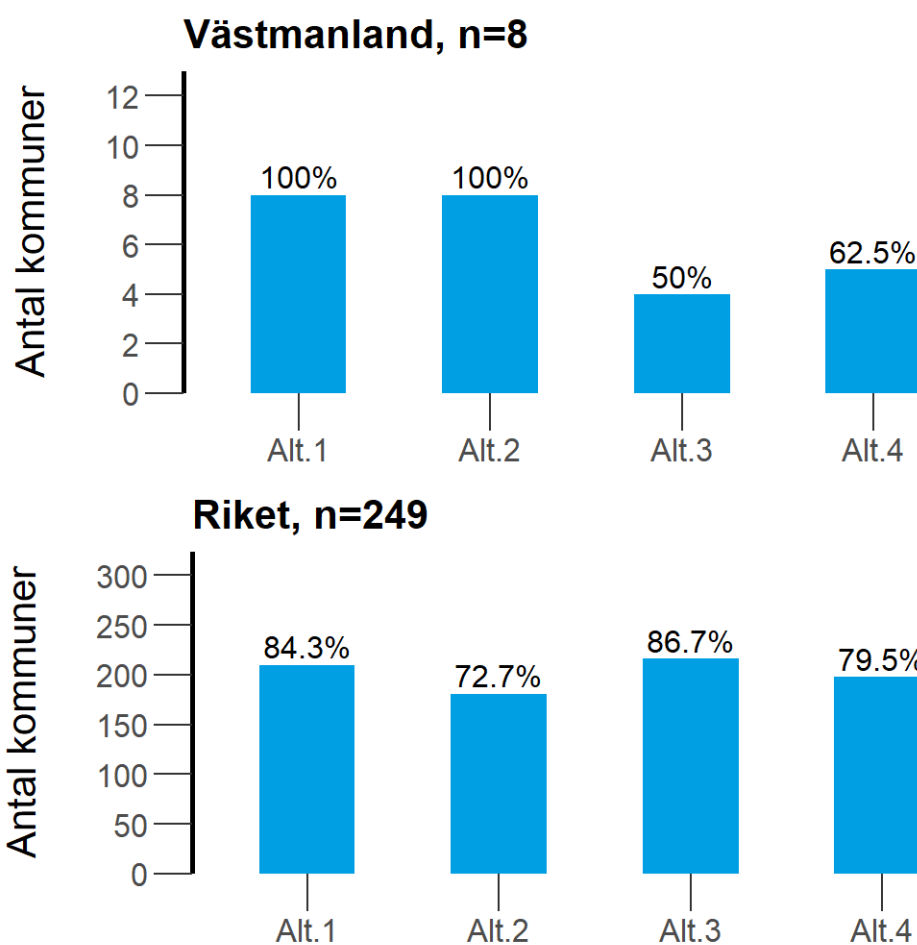
22. På vilket/vilka sätt bedrevs ANDT-förebyggande arbete inom kommunen under 2019?

Alt 1 = Åtgärder för en trygg skolmiljö

Alt 2 = Åtgärder för att stärka elevhälsan

Alt 3 = Åtgärder för att stärka föräldrar i sitt föräldraskap

Alt 4 = Åtgärder för en aktiv fritid för barn och unga



Riktade insatser för olika grupper som är sårbara för ANDT-bruk/-problem

Alt 1 = Gruppverksamhet för barn till personer med missbruks- eller beroendeproblematik

Alt 2 = Strukturerade program för riskutsatta förskolebarn, med för programmet utbildade handledare.

Alt 3 = Strukturerade program för riskutsatta skolbarn, med för programmet utbildade handledare.

Alt 4 = Insatser för elever med problematisk frånvaro i skolan

Alt 5 = Insatser för elever med svårigheter i skolan

Alt 6 = Insatser för barn i socioekonomiskt utsatta områden

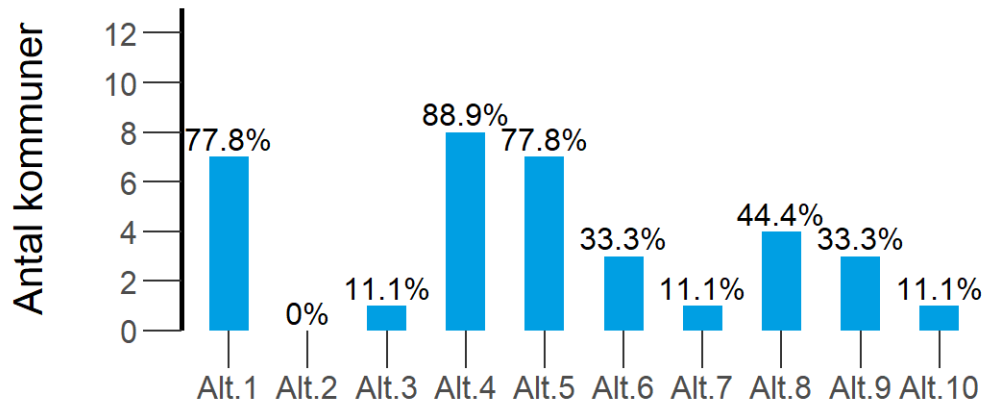
Alt 7 = Insatser till vuxna i socioekonomiskt utsatta områden

Alt 8 = Insatser för ensamkommande flyktingbarn

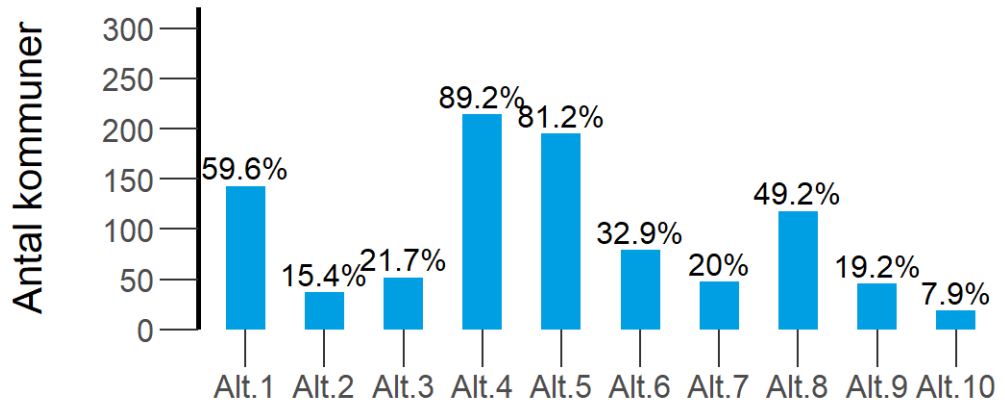
Alt 9 = Insatser för att kompetensutveckla professioner som möter äldre (t ex inom hemtjänst, äldreboenden, trossamfund, pensionärsorganisationer) att upptäcka riskbruk av alkohol hos äldre

Alt 10 = Insatser till vuxna inom särskilt riskutsatta yrkesgrupper

Västmanland, n=9



Riket, n=240



Insatser för tidig upptäckt

Alt 1 = Insatser som bygger på samverkan (polis, öppenvård, socialtjänst och föräldrar) kopplade till tidig upptäckt av narkotikaanvändning bland unga/unga vuxna

Alt 2 = Insatser som bygger på samverkan (polis, öppenvård, socialtjänst och föräldrar) kopplade till tidig upptäckt av användning av dopningsmedel bland unga/unga vuxna

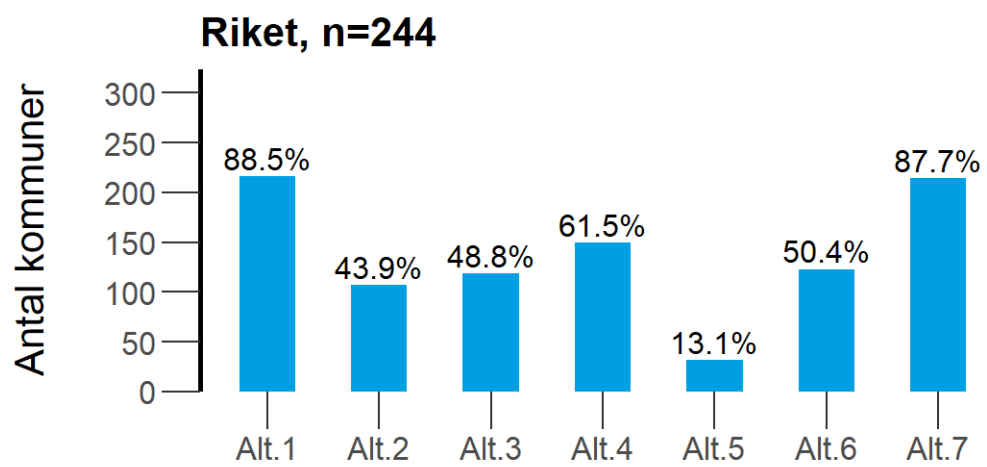
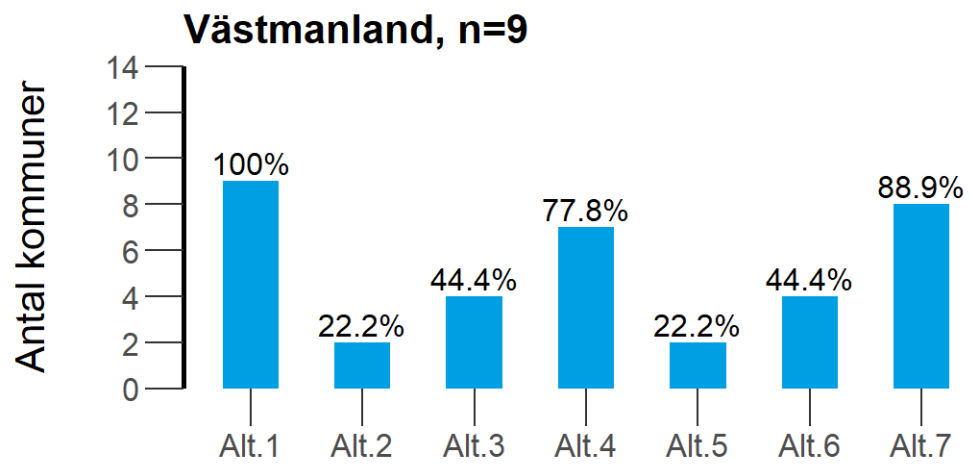
Alt 3 = Insatser som bygger på samverkan (polis, öppenvård, socialtjänst) kopplade till tidig upptäckt av riskbruk av alkohol eller narkotika med trafiken som arena

Alt 4 = Insatser inom socialtjänst kopplade till tidig upptäckt av riskbruk av alkohol

Alt 5 = Insatser som bygger på samverkan med arbetslivet kopplade till tidig upptäckt av riskbruk av alkohol

Alt 6 = Utbildning av kommunal personal som möter barn och ungdomar, kopplat till tidig upptäckt

Alt 7 = Kommunen har en rutin för orosanmälan vilken inkluderar uppföljning och återkoppling



22. På vilket/vilka sätt bedrevs ANDT-förebyggande arbete inom kommunen under 2019?

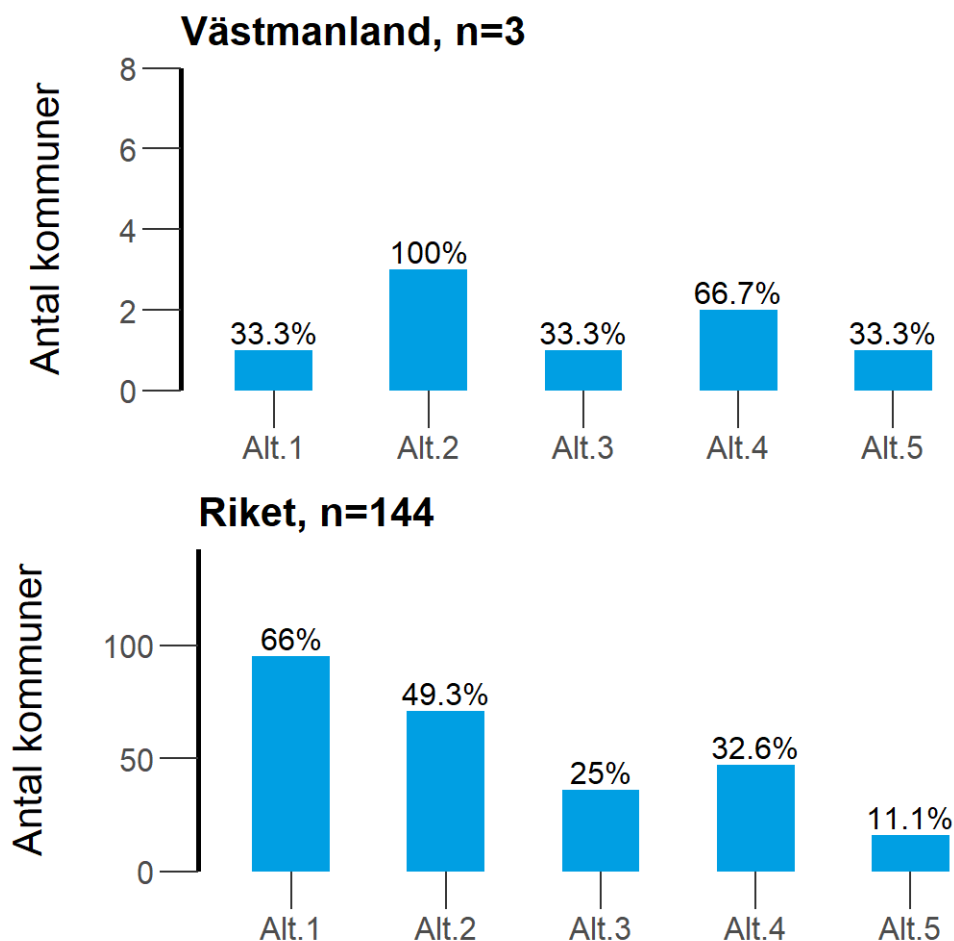
Alt 1 = Strukturerade program för att förebygga tobaksdebut i grundskolan.

Alt 2 = Handlingsplan för tobaksavvänjning i grundskolan

Alt 3 = Strukturerade program för att förebygga tobaksdebut i gymnasieskolan.

Alt 4 = Handlingsplan för tobaksavvänjning i gymnasieskolan

Alt 5 = Åtgärder för att förebygga ANDT-bruk bland studenter (högskola/universitet)



Åtgärder för att påverka attityder och normer

Alt 1 = Aktivt arbete mot media (media advocacy) för att fästa särskild uppmärksamhet på alkoholfrågor

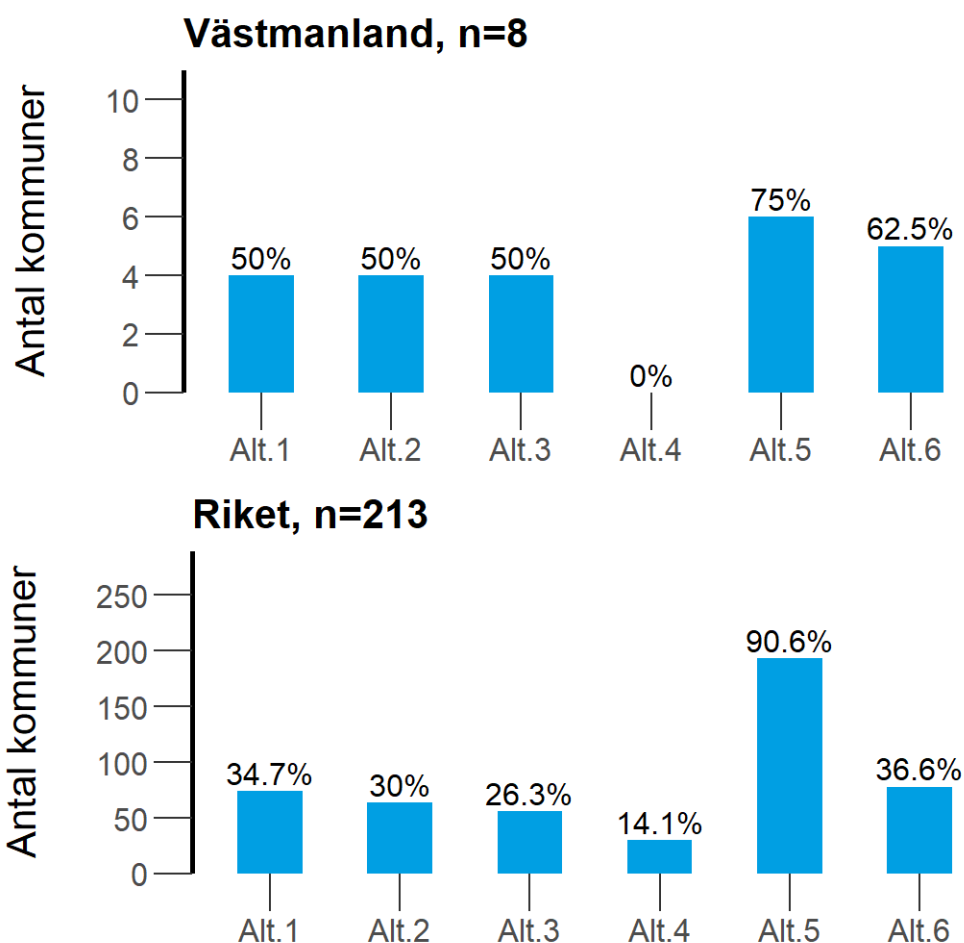
Alt 2 = Aktivt arbete mot media (media advocacy) för att fästa särskild uppmärksamhet på tobaksfrågor

Alt 3 = Aktivt arbete mot media (media advocacy) för att fästa särskild uppmärksamhet på narkotikafrågor

Alt 4 = Aktivt arbete mot media (media advocacy) för att fästa särskild uppmärksamhet på dopningsfrågor

Alt 5 = Anordnande av drogfria aktiviteter (t.ex. vid skoldanser, konserter eller liknande)

Alt 6 = Åtgärder inom idrotten, t ex inom supporterklubbar och föreningsliv (inkl insatser för ledare), samt för aktiva utövare i alla åldrar

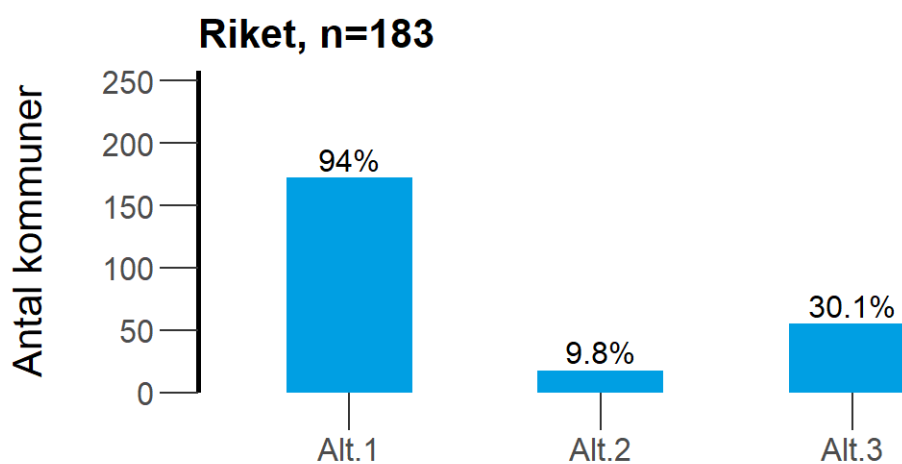
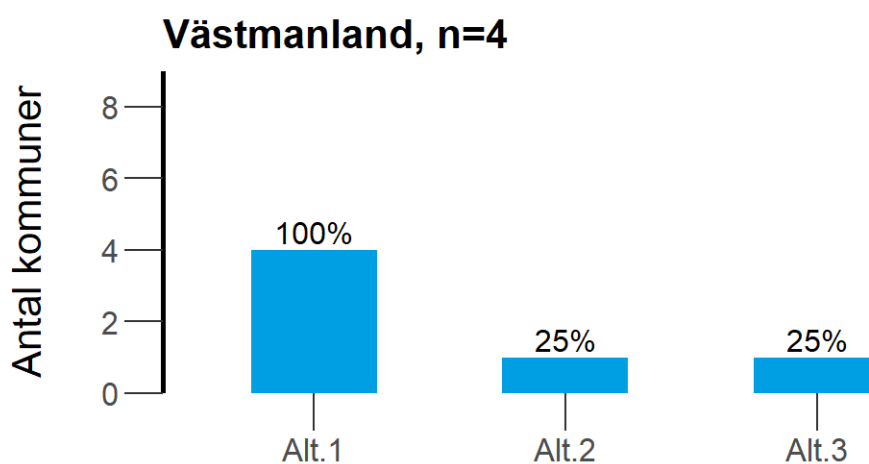


Information och utbildning för föräldrar

Alt 1 = Utskick till föräldrar med information om ANDT-relaterade frågor

Alt 2 = Strukturerade föräldraprogram om alkohol/droger, årskurs F-5, med för programmet utbildade handledare.

Alt 3 = Strukturerade föräldraprogram om alkohol/droger, årskurs 6-9, med för programmet utbildade handledare.



Annat

Alt 1 = Åtgärder för att förebygga användning av dopningsmedel

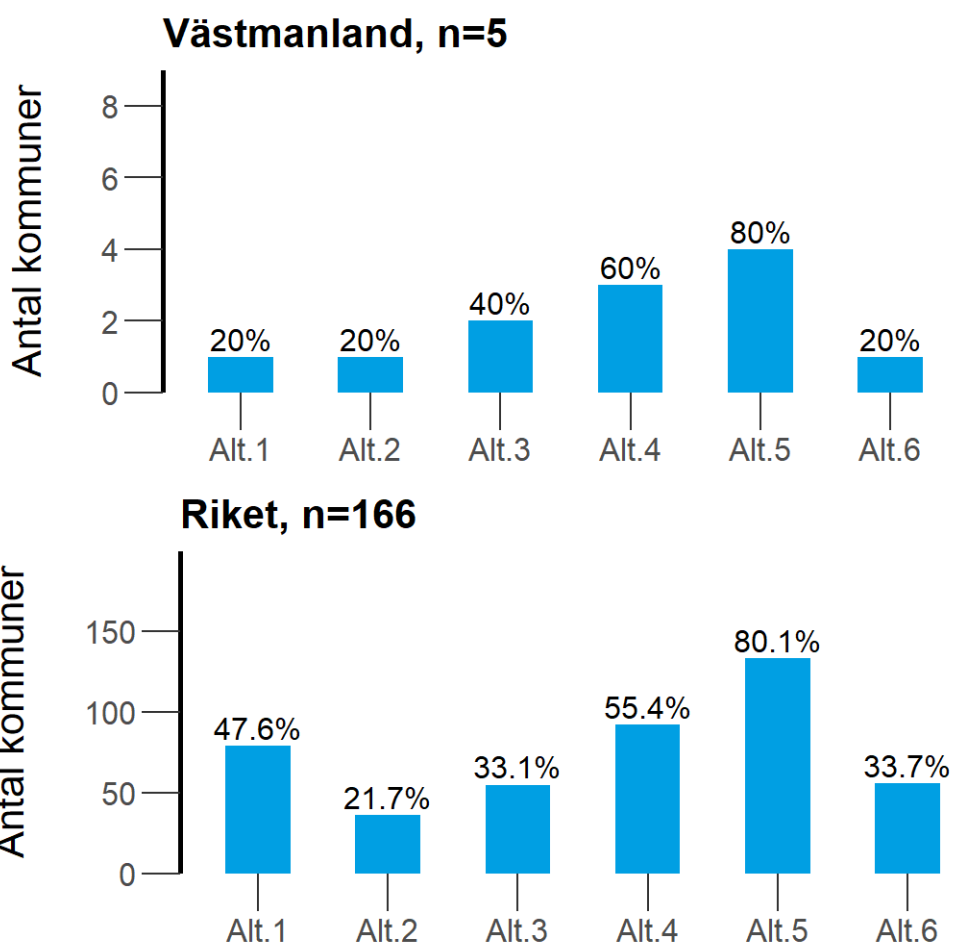
Alt 2 = Åtgärder för att förebygga användningen av vattenpipa bland unga

Alt 3 = Åtgärder kring trafiknykterhet, utöver polisens rutinmässiga kontroller

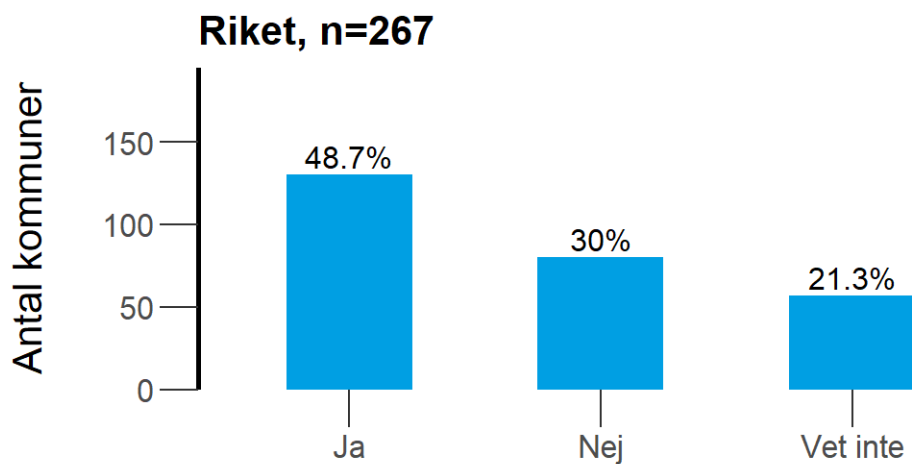
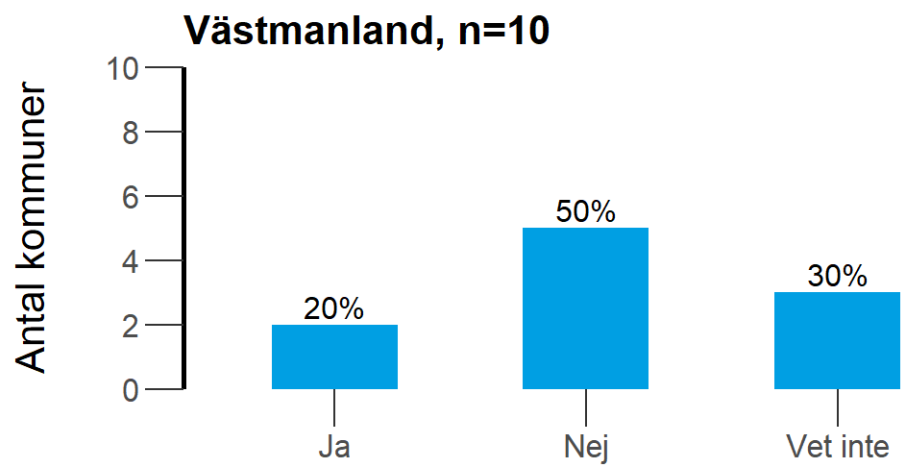
Alt 4 = Åtgärder mot langning av tobaksvaror till ungdomar

Alt 5 = Åtgärder mot langning av alkohol till ungdomar

Alt 6 = Åtgärder för att förebygga användning av e-cigarett (elektroniska cigarett)



23. Genomförde kommunen någon informationsinsats under 2019 i syfte att öka kunskapen om rökfria miljöer hos allmänheten?



24. Vilka av följande metoder på det ANDT-förebyggande området arbetade man med, helt eller delvis, under 2019 inom kommunen? Här avses inte enbart det arbete med metoder som bedrivs inom den kommunala förvaltningen.

Alt 1 = Kronobergsmodellen

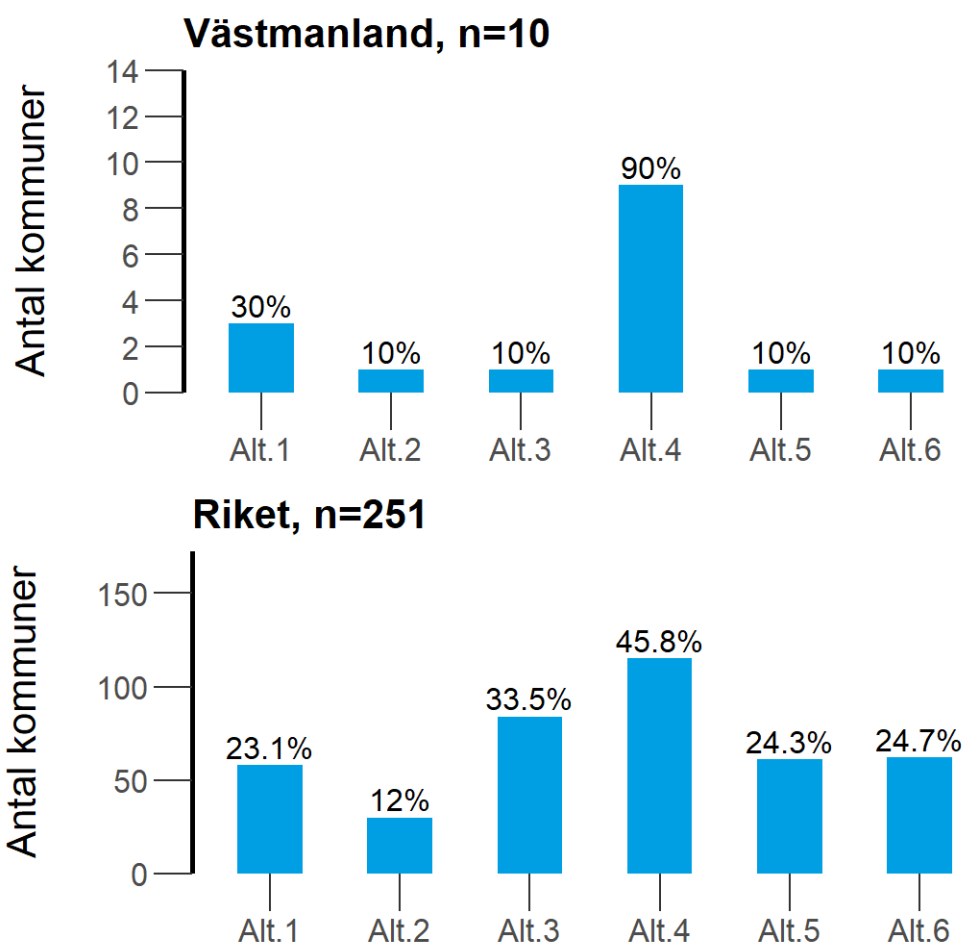
Alt 2 = Metoden Krogar mot knark eller en liknande metod

Alt 3 = Metoden 100 % ren hårdträning eller en liknande metod för att minska användningen av dopningsmedel i träningsammanhang

Alt 4 = SMADIT (Samverkan mot alkohol och droger i trafiken)

Alt 5 = Annan eller andra metoder

Alt 6 = Ingen metod av ovan nämnda var aktuell under 2019

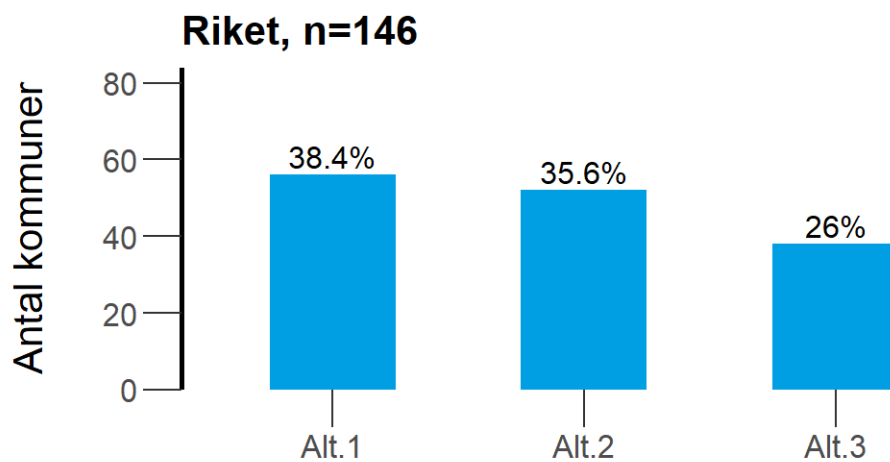
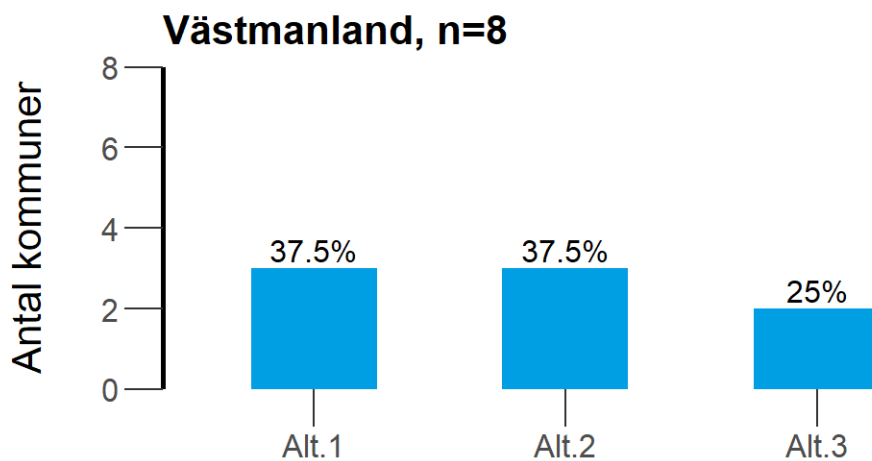


24.1. Vilka delar av metoden Kronobergsmodellen arbetade man med under 2019?

Alt 1 = Beslagtagande av alkohol från ungdomar

Alt 2 = Kontakt med föräldrar

Alt 3 = Polisingripande mot misstänkta langare



24.2. Vilka delar av metoden Krogar mot knark arbetade eller liknande metod man med under 2019?

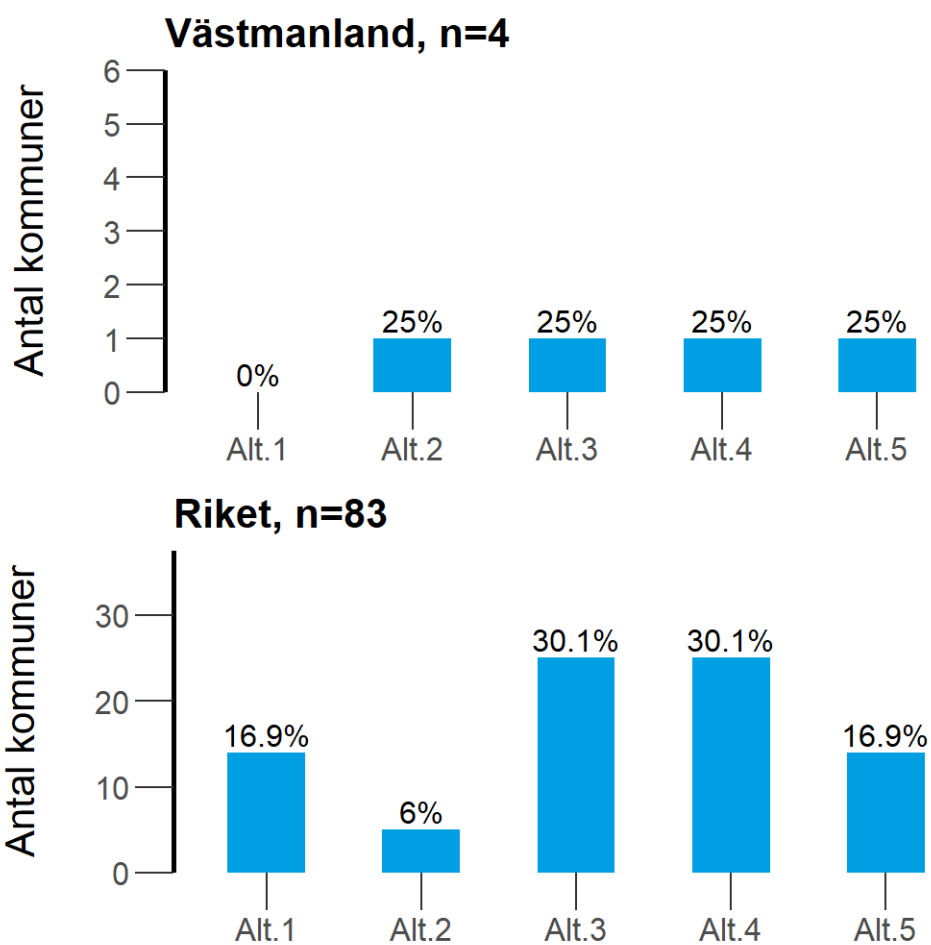
Alt 1 = Politisk förankring

Alt 2 = Kartläggning av narkotikasituationen på krogar i kommunen

Alt 3 = Samverkansgrupp med kommun, polis och bransch

Alt 4 = Tillhandahålla utbildning för restauranganställda

Alt 5 = Krogmiljöronder

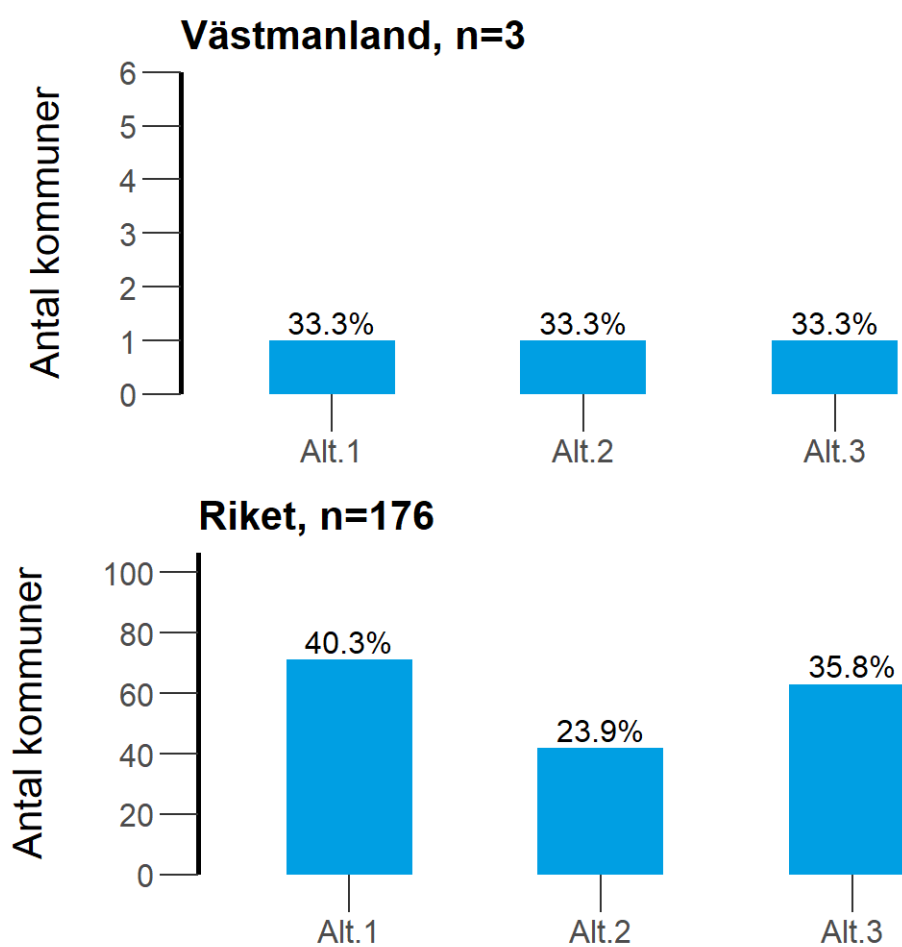


24.3. Vilka delar av metoden 100 % ren hårdträning eller en liknande metod för att minska användningen av dopningsmedel i tränings-sammanhang arbetade man med under 2019?

Alt 1 = Samarbete mellan träningsanläggning och polis (eller Riksidrottsförbundet)

Alt 2 = Framtagande av policy och handlingsplan

Alt 3 = Utbildning av personal på träningsanläggning



24.4 Vilka aktörer samverkade kring SMADIT i kommunen under 2019?

Alt 1 = Kommunens socialtjänst

Alt 2 = Polismyndigheten

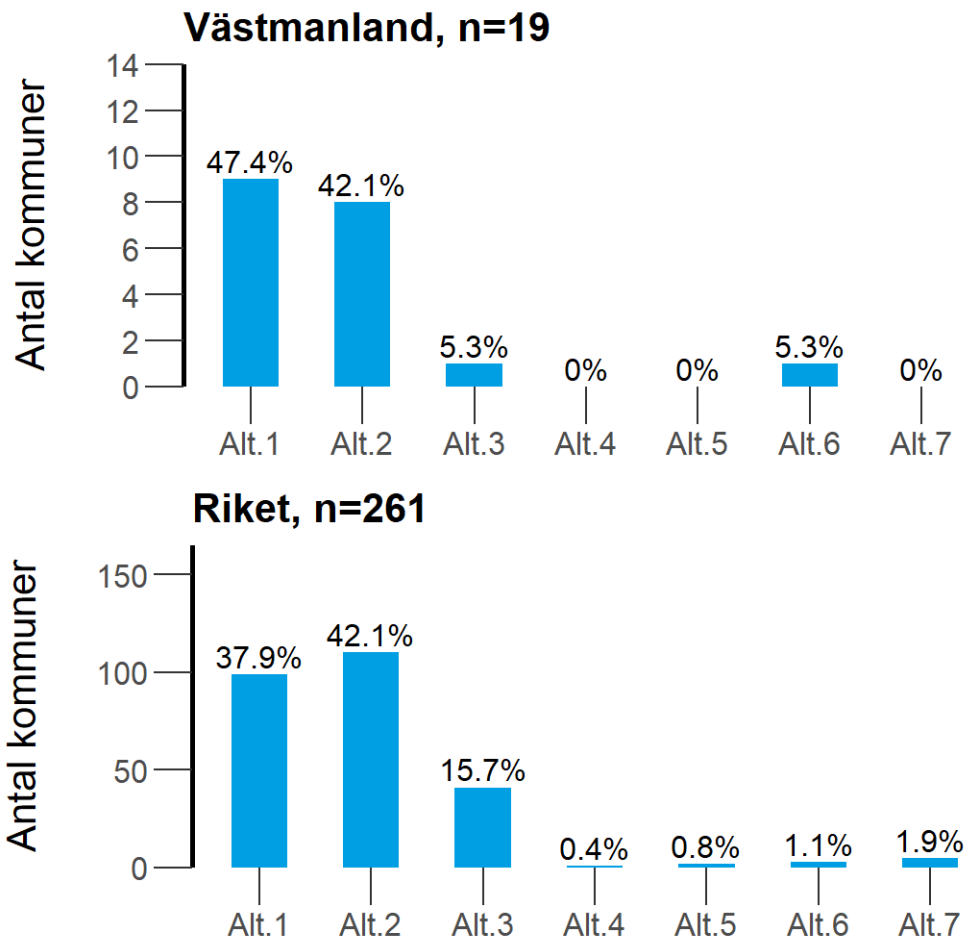
Alt 3 = Landsting/Region

Alt 4 = Tullverket

Alt 5 = Kustbevakningen

Alt 6 = Kriminalvården

Alt 7 = Annan aktör.



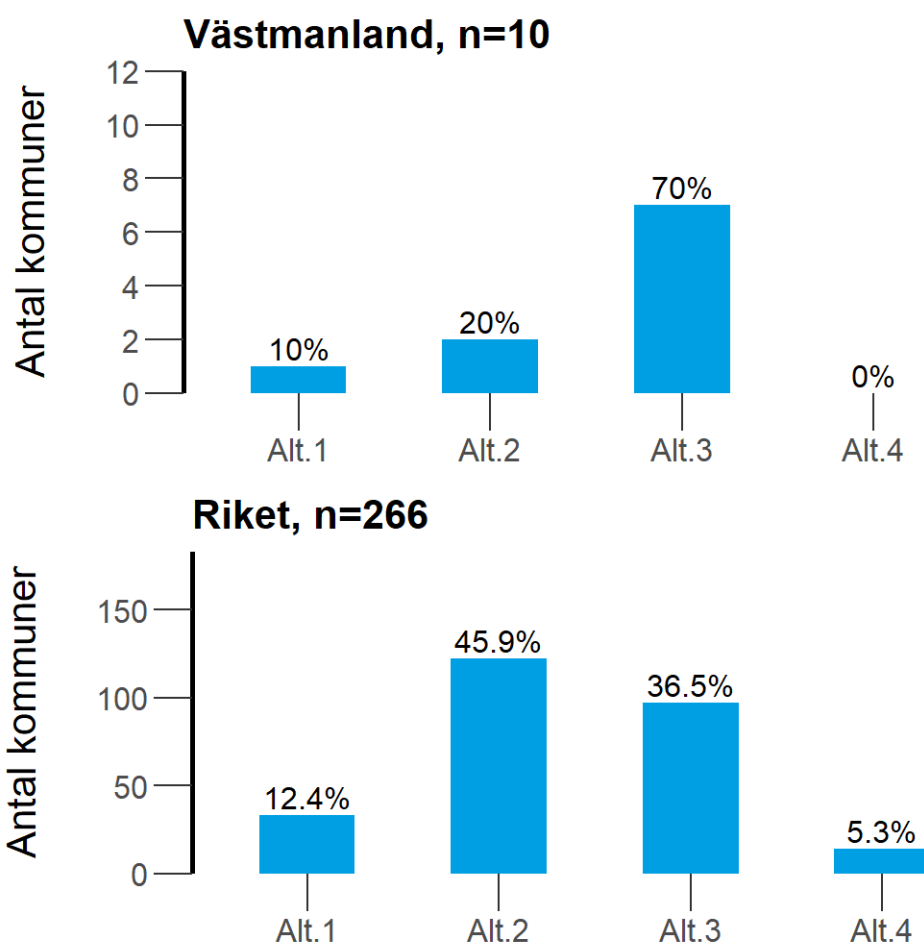
25. Genomfördes en uppföljning av det ANDT-förebyggande arbetet i kommunen under 2019?

Alt 1 = Ja, kommunens hela ANDT-förebyggande arbete följdes upp

Alt 2 = Ja, delar av kommunens ANDT-förebyggande arbete följdes upp

Alt 3 = Nej

Alt 4 = Vet inte



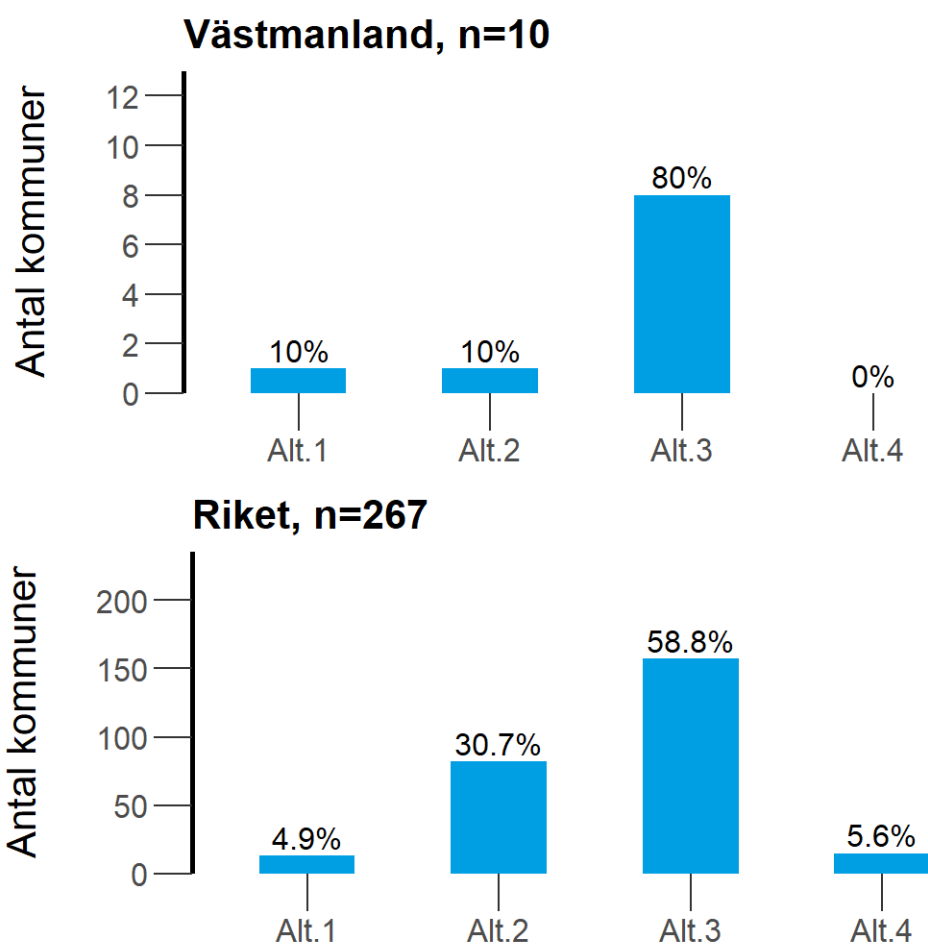
26. Genomfördes en utvärdering av det ANDT-förebyggande arbetet i kommunen under 2019?

Alt 1 = Ja, kommunens hela ANDT-förebyggande arbete utvärderades

Alt 2 = Ja, delar av kommunens ANDT-förebyggande arbete utvärderades

Alt 3 = Nej

Alt 4 = Vet inte



Denna publikation riktar sig till tillsynshandläggare och ANDT-samordnare på länsstyrelsen och i kommunerna i länet. Här presenterar vi i tabeller och diagram de uppgifter som kommunerna lämnat på frågorna i länsrapporternas undersökning för verksamhetsåret 2019. Tabeller och diagram redovisar också de sammantagna resultaten för riket.

Folkhälsomyndigheten är en nationell kunskapsmyndighet som arbetar för en bättre folkhälsa. Det gör myndigheten genom att utveckla och stödja samhällets arbete med att främja hälsa, förebygga ohälsa och skydda mot hälsohot. Vår vision är en folkhälsa som stärker samhällets utveckling.



Folkhälsomyndigheten

Solna Nobels väg 18, 171 82 Solna. **Östersund** Forskarens väg 3. Box 505, 831 26 Östersund.

www.folkhalsomyndigheten.se