



Folkhälsomyndigheten

Länsrapport 2019 Västra Götaland

Kommunernas arbete enligt alkohollagen



Innehåll

Om Länsrapportens undersökning	4
Målgrupper	4
Utformning	4
Genomförande	4
Svarsfrekvenser.....	5
Länsvisa rapporter med resultat från kommunernas arbete enligt alkohollagen	5
Statistik och beräkningar	7
Exempeltabell 1.....	7
Exempeltabell 2.....	9
Exempeldiagram 1.....	12
Exempeldiagram 2.....	13
Frågor	14
Resultat för länet och riket i tabeller - Tillståndsprovning och tillsyn över servering av alkoholdrycker.....	15
Resultat för länet och riket i diagram - Tillståndsprovning och tillsyn över servering av alkoholdrycker.....	119
Resultat för länet och riket i tabeller - Tillsyn över detaljhandel med folköl.....	146
Resultat för länet och riket i diagram - Tillsyn över detaljhandel med folköl.....	228

Om Länsrapportens undersökning

Målgrupper

Länsrapportens undersökning är en totalundersökning som vänder sig till landets samtliga 21 länsstyrelser och 290 kommuner. Det är anställda inom dessa myndigheter som lämnar uppgifter om arbetet med tillsyn enligt alkohollagen och lagen om tobak och liknande produkter samt om det ANDT-förebyggande arbetet. Frågorna i undersökningen besvaras i webbaserade enkäter och uppgifterna redovisas i Folkhälsomyndighetens publika databas Indikatorlabbet och länsvisa resultatsammanställningar.

Utformning

I länsrapportens undersökning svarar respondenterna på frågor om de organisatoriska förutsättningarna för arbetet med tillsyn enligt alkohollagen och lagen om tobak och liknande produkter och det ANDT-förebyggande arbetet, samt på frågor om insatser och aktiviteter inom ramen för arbetet. Frågorna i undersökningen besvaras i webbaserade enkäter som distribueras genom unika webblänkar till varje länsstyrelse, kommun och stadsdel i storstadskommunerna. För den som vill se alla frågorna i 2019 års undersökning hänvisar vi till **Länsrapportens sidor på Folkhälsomyndighetens webbplats.**

Genomförande

Undersökningen genomfördes under perioden 20 november 2019 till 19 februari 2020. Folkhälsomyndigheten distribuerade både länk till den webbenkät som länsstyrelsen skulle svara på och länkar till webbenkäterna för länets kommuner till varje länsstyrelse med e-post. Länsstyrelserna ansvarade sedan för att vidarebefordra kommunenkäten till respektive kommun i länet. Distributionen till storstadskommunernas stadsdelar skedde på motsvarande sätt genom att Folkhälsomyndigheten via epost skickade stadsdelarnas webbenkäter till ANDT-samordnarna på länsstyrelserna i Stockholms län och Västra Götaland. Från och med 2016 års undersökning får varje kommun en unik länk som går till ett startformulär. I det formuläret väljer respondenten sedan vilken del av undersökningen som respondenten ska svara på.

Under den tid då data samlades in gjordes minst fyra uppföljningar av svarsfrekvenser och påminnelser gick ut till länsstyrelser och genom dessa till kommunerna. I uppföljningarna kunde länsstyrelsen se vilka kommuner och stadsdelar som inte besvarat några frågor och vilka som delvis besvarat respektive enkät. På detta sätt fanns förutsättning att göra riktade påminnelser till kommunerna. Efter att datainsamlingen avslutats

kontrollerades uppgifterna som kommuner hade lämnat i undersökningen. Flera uppgifter kunde sedan kompletteras eller justeras.

Svarsfrekvenser

Nedan tabell visar svarsfrekvenser (%) under åren 2016 till och med 2019 för de delenkäter som ingår i länsrapportens undersökning.

Svarsfrekvens för länsrapportens olika delar mellan åren 2016-2019

Delenkät	2016	2017	2018	2019
Kommunens arbete enligt alkohollagen				
-Tillståndsprövning, tillsyn servering	98	97	96	97
-Tillsyn över detaljhandel med folköl	96	97	95	95
Kommunens arbete enligt tobakslagen				
-Tillsyn över detaljhandel med tobaksvaror	94	98	96	97
-Tillsyn över rökfria miljöer	95	96	94	94
Kommunens ANDT-förebyggande arbete	94	93	96	93
Stadsdelarnas ANDT-förebyggande arbete	86	48	100	100
Storstadskommun ANDT-förebyggande arbete	100	100	100	100
Länsstyrelsen - alkoholtillsyn	100	100	100	100
Länsstyrelsen - tobakstillsyn	100	100	100	100
Länsstyrelsen - ANDT-samordning	100	100	100	100

Länsvisa rapporter med resultat från kommunernas arbete enligt alkohollagen

I denna rapport presenterar vi tabeller med rådata samt figurer för de två delenkäterna: kommunernas arbete med tillståndsprövning och tillsyn över servering av alkoholdrycker och kommunernas arbete med tillsyn över detaljhandel med folköl och servering av folköl. Av innehållsförteckningen framgår var resultaten för dessa delenkäter återfinns i rapporten.

År 2019 svarade 280 av 290 kommuner på enkäten om kommunernas arbete med tillståndsprövning och tillsyn över servering av alkoholdrycker, och 275 av 290 kommuner besvarade frågorna i enkäten om kommunernas arbete med tillsyn över detaljhandel med folköl och servering av folköl. Det motsvarar en svarsfrekvens på 97 respektive 95 procent.

I tabellerna nedan redovisas antal och andel svarande kommuner för riket samt antal svarande och bortfall för de län som hade bortfall.

Svarsfrekvenser delenkät kommunernas arbete med tillsyn över
tillståndsprovning och tillsyn över servering av alkoholdrycker 2019

Län	Antal svarande	Antal bortfall	Antal totalt	Andel svarande
Dalarna	14	1	15	93%
Jönköping	11	2	13	85%
Kalmar	10	2	12	83%
Norrbottn	13	1	14	93%
Skåne	32	1	33	97%
Värmland	15	1	16	94%
Västerbotten	14	1	15	93%
Västernorrland	6	1	7	86%
Riket	280	10	290	97%

Svarsfrekvenser delenkät kommunernas arbete med tillsyn över
detaljhandel med folköl och servering av folköl 2019

Län	Antal svarande	Antal bortfall	Antal totalt	Andel svarande
Jönköping	12	1	13	92%
Kalmar	11	1	12	92%
Norrbottn	11	3	14	79%
Skåne	30	3	33	91%
Uppsala	7	1	8	88%
Värmland	15	1	16	94%
Västerbotten	13	2	15	87%
Västernorrland	5	2	7	71%
Västra Götaland	48	1	49	98%
Riket	275	15	290	95%

Statistik och beräkningar

I rapportens resultatdel presenteras enkätfrågan med resultat i tabeller. Tabellerna redovisar rådata på kommunnivå i form av antal och en summering av antalen där en summering är tillämplig. Rapporten inkluderar också en figurdel där stapeldiagram redovisar resultat på länsnivå och för riket.

Svarsfrekvensen för enskilda frågor kan variera men generellt är det interna bortfallet litet, det är i större utsträckning följdfrågor som kan ha internt bortfall. Totalt antal och procentandelar beräknas i denna rapport baserade på de antal kommuner som svarade på frågan. Hur man ska tolka statistik i tabeller och diagram förklaras i följande exempel.

Exempeltabell 1

16. Arbetade kommunen under 2019, helt eller delvis, med metoden Ansvarsfull alkoholserving eller med någon liknande metod som syftar till att förebygga och minska alkoholserving till ungdomar under 18 år eller till märkbart berusade och för att minska våld och skador relaterade till alkoholkonsumtion på restauranger?

Alt 1 = Ja, metoden "Ansvarsfull alkoholserving"

Alt 2 = Ja, metod med samma eller likartat innehåll som "Ansvarsfull alkoholserving" men under ett annat namn

Alt 3 = Nej, någon sådan metod användes inte

Kommun	Alt 1	Alt 2	Alt 3
Ale	-	✓	-
Alingsås	✓	-	-
Bengtsfors	✓	-	-
Bollebygd	✓	-	-
Borås	✓	-	-
Dals-Ed	✓	-	-
Essunga	✓	-	-
Falköping	✓	-	-
Färgelanda	✓	-	-
Grästorp	✓	-	-
Gullspång	✓	-	-
Göteborg	-	✓	-
Götene	✓	-	-

Kommun	Alt 1	Alt 2	Alt 3
Herrljunga	✓	-	-
Hjo	✓	-	-
Härryda	✓	-	-
Karlsborg	✓	-	-
Kungälv	-	✓	-
Lerum	-	-	✓
Lidköping	✓	-	-
Lilla Edet	✓	-	-
Lysekil	✓	-	-
Mariestad	✓	-	-
Mark	✓	-	-
Mellerud	✓	-	-
Munkedal	✓	-	-
Mölnadal	-	✓	-
Orust	✓	-	-
Partille	-	✓	-
Skara	✓	-	-
Skövde	-	✓	-
Sotenäs	✓	-	-
Stenungsund	-	✓	-
Strömstad	✓	-	-
Svenljunga	-	-	✓
Tanum	✓	-	-
Tibro	✓	-	-
Tidaholm	✓	-	-
Tjörn	-	✓	-
Tranemo	-	✓	-
Trollhättan	-	-	✓
Töreboda	✓	-	-
Uddevalla	✓	-	-
Ulricehamn	✓	-	-
Vara	✓	-	-

Kommun	Alt 1	Alt 2	Alt 3
Vårgårda	✓	-	-
Vänersborg	-	-	✓
Åmål	✓	-	-
Öckerö	-	✓	-
Västra Götaland	35	10	4
Riket	205	26	48

Tabellen redovisar hur varje kommun i länet svarade på frågan. En bock betyder att kommunen valt detta svarsalternativ och ett streck (-) innebär "inte valt" eller "inget svar". En summering för länets kommuner visas på näst sista raden och på sista raden finns en summering av de uppgifter som kommunerna totalt i riket har uppgett. I de tabeller där det finns många svarsalternativ har varje alternativ döpt om till Alt 1, Alt 2 etc. och det finns därför en förklaring vad de olika alternativen står för.

Exempeltabell 2

16.1. Vilka delar av huvuddelarna av metoden arbetade man med under 2019?

Alt 1 = Utbildning av serveringspersonal

Alt 2 = Samverkansgrupp med kommun, polis och restaurangbransch

Alt 3 = Strukturerad tillsyn (t.ex. uppföljning av förhållande kring tillståndshavaren, genomgång av polisrapporter, tillsynsprotokoll, återkoppling på plats)

Kommun	Alt 1	Alt 2	Alt 3
Ale	✓	✓	✓
Alingsås	✓	-	✓
Bengtsfors	✓	-	-
Bollebygd	✓	-	✓
Borås	✓	-	✓
Dals-Ed	✓	-	-
Essunga	✓	-	-
Falköping	✓	-	-
Färgelanda	✓	-	-
Grästorps	✓	✓	✓

Kommun	Alt 1	Alt 2	Alt 3
Gullspång	✓	-	-
Göteborg	✓	✓	✓
Götene	✓	✓	✓
Herrljunga	✓	✓	✓
Hjo	✓	-	-
Härryda	-	-	✓
Karlsborg	✓	-	-
Kungälv	✓	✓	✓
Lidköping	✓	✓	✓
Lilla Edet	✓	✓	-
Lysekil	✓	✓	-
Mariestad	✓	✓	✓
Mark	✓	-	✓
Mellerud	✓	-	-
Munkedal	✓	-	-
Mölnadal	✓	✓	✓
Orust	✓	-	-
Partille	✓	✓	✓
Skara	✓	-	-
Skövde	✓	-	✓
Sotenäs	✓	-	-
Stenungsund	✓	✓	✓
Strömstad	✓	✓	✓
Tanum	✓	-	-
Tibro	✓	-	-
Tidaholm	-	-	✓
Tjörn	✓	✓	✓
Tranemo	✓	-	-
Töreboda	✓	-	-
Uddevalla	✓	✓	✓
Ulricehamn	✓	-	✓
Vara	✓	✓	✓

Kommun	Alt 1	Alt 2	Alt 3
Vårgårda	✓	✓	✓
Åmål	✓	-	-
Öckerö	✓	✓	✓
Västra Götaland	43	19	25
Riket	214	75	128

I tabellen för fråga 16.1 redovisas de kommunerna som svarade Ja på fråga 16. Frågan är alltså villkorad av svaret som gavs i den inledande frågan.

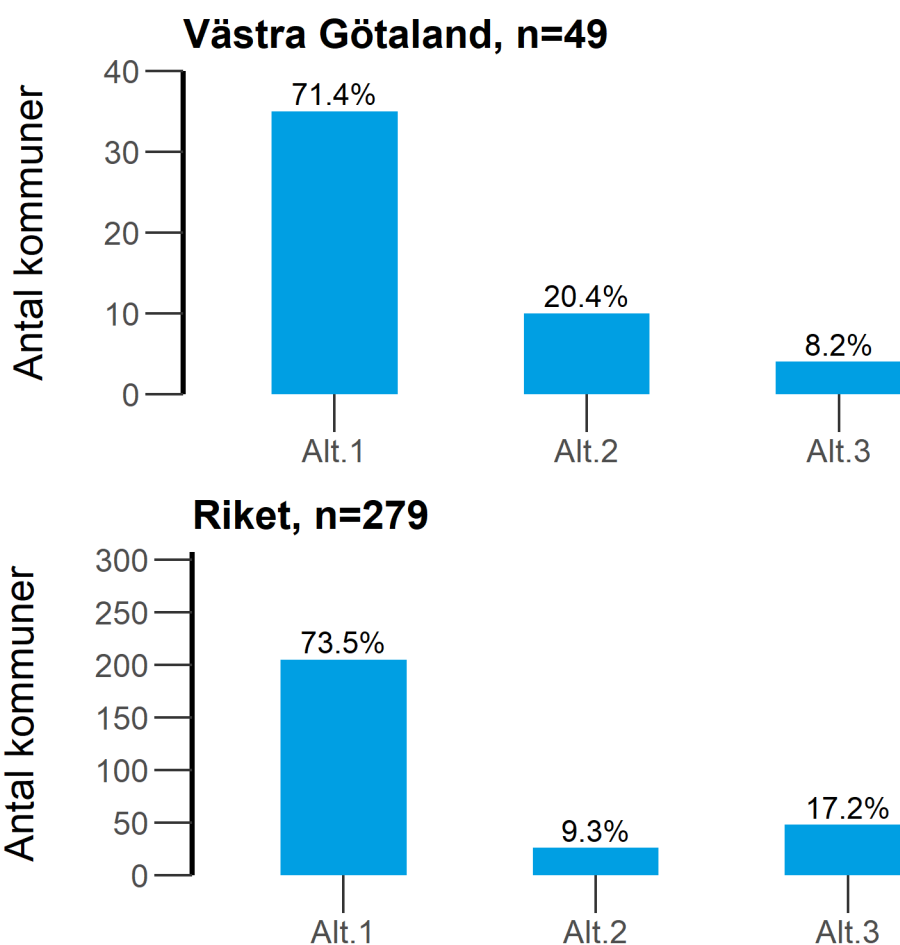
Exempeldiagram 1

16. Arbetade kommunen under 2019, helt eller delvis, med metoden Ansvarsfull alkoholservering eller med någon liknande metod som syftar till att förebygga och minska alkoholservering till ungdomar under 18 år eller till märkbart berusade och för att minska våld och skador relaterade till alkoholkonsumtion på restauranger?

Alt 1 = Ja, metoden "Ansvarsfull alkoholservering"

Alt 2 = Ja, metod med samma eller likartat innehåll som "Ansvarsfull alkoholservering" men under ett annat namn

Alt 3 = Nej, någon sådan metod användes inte



Av de 49 kommunerna i länet har 49 lämnat svar på frågan. 35 kommuner (71%) svarade alternativ 1, 10 kommuner (20%) svarade Alternativ 2 och 4 svarade Alternativ 3. Basen för andelsberäkningarna är de kommuner som besvarat frågan (n=49). Det första stapeldiagrammet redovisar antal och andelar för länet. Påföljande diagram visar fördelningen i riket.

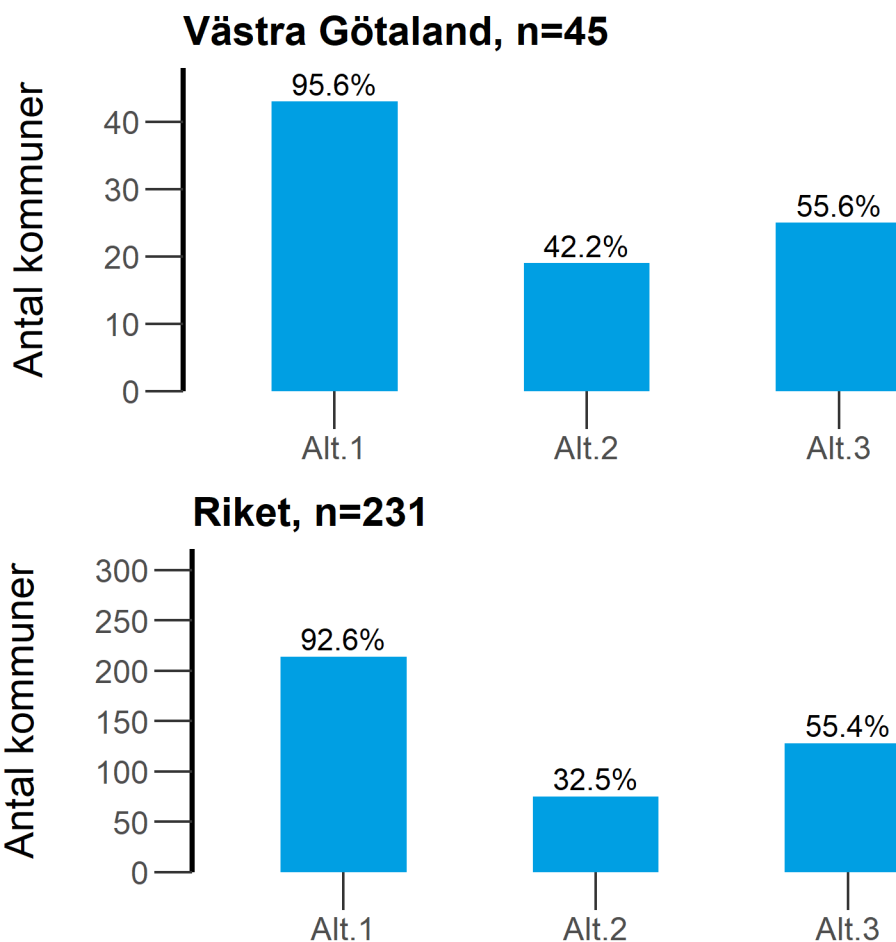
Exempeldiagram 2

16.1. Vilka delar av huvuddelarna av metoden arbetade man med under 2019?

Alt 1 = Utbildning av serveringspersonal

Alt 2 = Samverkansgrupp med kommun, polis och restaurangbransch

Alt 3 = Strukturerad tillsyn (t.ex. uppföljning av förhållande kring tillståndshavaren, genomgång av polisrapporter, tillsynsprotokoll, återkoppling på plats)



Det här diagrammet presenterar resultatet på en följdfråga och här är det uppgifterna från de kommuner som svarat Ja på fråga 16 som redovisas.

Av de 49 kommunerna i länet har 45 lämnat svar på frågan. 43 kommuner (96%) svarade alternativ 1, 19 kommuner (42%) svarade Alternativ 2 och 25 svarade Alternativ 3. Basen för andelsberäkningarna är de kommuner som besvarat frågan (n=45). Det två stapeldiagrammen redovisar resultat för länet och för riket.

Frågor

Om du har frågor på denna rapport, eller förslag på hur rapporten skulle kunna förbättras, kan du vända dig till Ulrika Owen, via epost till ulrika.owen@folkhalsomyndigheten.se eller på telefon 010-205 28 83.

Ansvarig för programmering och redovisning av data i denna rapport har varit utredare Henrik Källberg.

Resultat för länet och riket i tabeller - Tillståndsprövning och tillsyn över servering av alkoholdrycker

2. Hur mycket arbetstid använde kommunen för tillståndsprövning och tillsyn över servering under 2019?

Kommun	Årsarbetskraft
Ale	0,031
Alingsås	0,7
Bengtsfors	0,13
Bollebygd	0,25
Borås	2,75
Dals-Ed	0,05
Essunga	0,1
Falköping	0,15
Färgelanda	0,07
Grästorp	0,05
Gullspång	0,075
Göteborg	11
Götene	0,06
Herrljunga	0,06
Hjo	0,1
Härryda	0,25
Karlsborg	0,1
Kungälv	0,5
Lerum	0,5
Lidköping	0,11
Lilla Edet	0,1
Lysekil	0,75
Mariestad	0,4
Mark	0,95
Mellerud	0,11
Munkedal	0,25

Kommun	Årsarbetskraft
Mölndal	-
Orust	0,6
Partille	-
Skara	0,15
Skövde	0,5
Sotenäs	0,5
Stenungsund	0,3
Strömstad	1,5
Svenljunga	0,3
Tanum	0,5
Tibro	0,1
Tidaholm	0,1
Tjörn	-
Tranemo	0,1
Trollhättan	0,8
Töreboda	0,1
Uddevalla	1,5
Ulricehamn	0,3
Vara	0,07
Vårgårda	0,15
Vänersborg	0,6
Åmål	0,12
Öckerö	-
Västra Götaland	27,886
Riket	207,109

3. Har er kommun enligt någon form av avtal överlåtit till någon annan kommun att utöva tillståndsprövning eller tillsyn enligt alkohollagen i den egna kommunen under 2019? (9 kap. 6 §)

Alt 1 = Ja, tillståndsprövning

Alt 2 = Ja, tillsyn över serveringsställen

Alt 3 = Ja, både tillståndsprövning och tillsyn

Alt 4 = Nej

Kommun	Alt 1	Alt 2	Alt 3	Alt 4
Ale	-	-	✓	-
Alingsås	-	-	-	✓
Bengtsfors	-	-	✓	-
Bollebygd	-	-	✓	-
Borås	-	-	-	✓
Dals-Ed	-	-	✓	-
Essunga	-	-	✓	-
Falköping	-	-	✓	-
Färgelanda	-	-	✓	-
Grästorp	-	-	✓	-
Gullspång	-	-	✓	-
Göteborg	-	-	-	✓
Götene	-	-	✓	-
Herrljunga	-	-	✓	-
Hjo	-	-	✓	-
Härryda	-	-	-	✓
Karlsborg	-	-	✓	-
Kungälv	-	-	✓	-
Lerum	-	-	-	✓
Lidköping	-	-	-	✓
Lilla Edet	-	-	-	✓
Lysekil	-	-	-	✓
Mariestad	-	-	✓	-

Kommun	Alt 1	Alt 2	Alt 3	Alt 4
Mark	✓	-	-	-
Mellerud	-	-	✓	-
Munkedal	-	-	✓	-
Mölnadal	-	-	✓	-
Orust	-	-	-	✓
Partille	-	-	✓	-
Skara	-	-	✓	-
Skövde	-	-	-	✓
Sotenäs	-	-	-	✓
Stenungsund	-	-	✓	-
Strömstad	-	-	-	✓
Svenljunga	-	-	-	✓
Tanum	-	-	✓	-
Tibro	-	-	✓	-
Tidaholm	-	-	✓	-
Tjörn	-	-	✓	-
Tranemo	-	-	✓	-
Trollhättan	-	-	-	✓
Töreboda	-	✓	-	-
Uddevalla	-	-	-	✓
Ulricehamn	-	-	-	✓
Vara	-	-	✓	-
Vårgårda	-	-	✓	-
Vänersborg	-	-	-	✓
Åmål	-	-	✓	-
Öckerö	-	-	✓	-
Västra Götaland	1	1	30	17
Riket	2	3	96	178

4. Har kommunen under 2019 genomfört tillsynsbesök på serveringsställen tillsammans med någon annan myndighet (samordnad tillsyn)?

Kommun	Ja	Nej
Ale	-	✓
Alingsås	✓	-
Bengtsfors	✓	-
Bollebygd	✓	-
Borås	✓	-
Dals-Ed	-	✓
Essunga	-	✓
Falköping	-	✓
Färgelanda	-	✓
Grästorp	✓	-
Gullspång	-	✓
Göteborg	✓	-
Götene	-	✓
Herrljunga	-	✓
Hjo	✓	-
Härryda	-	✓
Karlsborg	✓	-
Kungälv	✓	-
Lerum	-	✓
Lidköping	-	✓
Lilla Edet	-	✓
Lysekil	✓	-
Mariestad	✓	-
Mark	✓	-
Mellerud	-	✓
Munkedal	-	✓
Mölnadal	✓	-
Orust	✓	-
Partille	✓	-

Kommun	Ja	Nej
Skara	✓	-
Skövde	-	✓
Sotenäs	✓	-
Stenungsund	✓	-
Strömstad	✓	-
Svenljunga	✓	-
Tanum	✓	-
Tibro	✓	-
Tidaholm	-	✓
Tjörn	✓	-
Tranemo	-	✓
Trollhättan	✓	-
Töreboda	-	✓
Uddevalla	✓	-
Ulricehamn	✓	-
Vara	✓	-
Vårgårda	-	✓
Vänersborg	✓	-
Åmål	-	✓
Öckerö	✓	-
Västra Götaland	29	20
Riket	193	87

4.1. Med vilka andra myndigheter genomförde kommunen under 2019 gemensamma tillsynsbesök (samordnad tillsyn)?

Alt 1 = Polismyndigheten

Alt 2 = Annan kommun

Alt 3 = Länsstyrelsen

Alt 4 = Skatteverket

Alt 5 = Tullverket

Alt 6 = Räddningstjänsten

Alt 7 = Annan nämnd eller motsvarande inom kommunen.

Alt 8 = Andra

Kommun	Alt 1	Alt 2	Alt 3	Alt 4	Alt 5	Alt 6	Alt 7	Alt 8
Alingsås	✓	-	-	✓	-	✓	-	-
Bengtsfors	-	-	-	-	-	-	-	-
Bollebygd	✓	-	-	✓	-	✓	-	✓
Borås	✓	-	-	✓	-	✓	-	✓
Grästorp	✓	-	-	-	-	-	-	-
Göteborg	✓	-	-	✓	✓	✓	✓	✓
Hjo	-	-	-	✓	-	-	-	-
Karlsborg	-	-	-	✓	-	-	-	-
Kungälv	✓	-	-	✓	-	-	-	-
Lysekil	-	-	-	✓	-	-	-	-
Mariestad	✓	-	-	✓	-	-	-	-
Mark	✓	-	-	✓	-	✓	-	✓
Mölnadal	✓	-	-	✓	-	-	-	-
Orust	✓	-	-	✓	-	✓	✓	-
Partille	-	-	-	✓	-	-	-	-
Skara	-	-	-	-	-	-	✓	-
Sotenäs	-	-	-	✓	-	✓	✓	-
Stenungsund	✓	-	-	✓	-	-	-	-
Strömstad	✓	-	-	✓	-	✓	✓	-
Svenljunga	✓	-	-	✓	-	-	-	-

Kommun	Alt 1	Alt 2	Alt 3	Alt 4	Alt 5	Alt 6	Alt 7	Alt 8
Tanum	-	-	-	✓	-	-	✓	✓
Tibro	-	-	-	✓	-	-	-	-
Tjörn	✓	-	-	✓	-	-	-	-
Trollhättan	✓	-	-	-	-	✓	✓	-
Uddevalla	-	-	-	-	-	-	✓	-
Ulricehamn	✓	✓	✓	✓	-	✓	-	-
Vara	✓	-	-	-	-	-	-	-
Vänersborg	✓	-	-	✓	-	-	-	-
Öckerö	✓	-	-	-	-	-	-	-
Västra Götaland	19	1	1	22	1	10	8	5
Riket	165	24	7	106	3	82	50	29

5. Hade kommunen under 2019 en samverkan och kommunikation med polisen om förhållanden som är av vikt för tillsynen över serveringsställen?

Kommun	Ja	Nej
Ale	-	✓
Alingsås	✓	-
Bengtsfors	✓	-
Bollebygd	✓	-
Borås	✓	-
Dals-Ed	-	✓
Essunga	-	✓
Falköping	✓	-
Färgelanda	-	✓
Grästorp	✓	-
Gullspång	✓	-
Göteborg	✓	-
Götene	✓	-
Herrljunga	✓	-
Hjo	✓	-
Härryda	-	✓
Karlsborg	✓	-
Kungälv	✓	-
Lerum	-	✓
Lidköping	✓	-
Lilla Edet	✓	-
Lysekil	✓	-
Mariestad	✓	-
Mark	✓	-
Mellerud	✓	-
Munkedal	✓	-
Mölnadal	✓	-
Orust	✓	-
Partille	✓	-

Kommun	Ja	Nej
Skara	✓	-
Skövde	✓	-
Sotenäs	✓	-
Stenungsund	✓	-
Strömstad	✓	-
Svenljunga	-	✓
Tanum	✓	-
Tibro	✓	-
Tidaholm	-	✓
Tjörn	✓	-
Tranemo	✓	-
Trollhättan	✓	-
Töreboda	✓	-
Uddevalla	✓	-
Ulricehamn	✓	-
Vara	✓	-
Vårgårda	✓	-
Vänersborg	✓	-
Åmål	✓	-
Öckerö	✓	-
Västra Götaland	41	8
Riket	234	45

6. Har kommunen under 2019 fått underrättelser från polisen i enlighet med bestämmelsen i 9 kap. 8 § andra stycket alkohollagen?

Kommun	Ja	Nej
Ale	-	✓
Alingsås	✓	-
Bengtsfors	-	✓
Bollebygd	✓	-
Borås	✓	-
Dals-Ed	-	✓
Essunga	-	✓
Falköping	✓	-
Färgelanda	-	✓
Grästorp	✓	-
Gullspång	✓	-
Göteborg	✓	-
Götene	✓	-
Herrljunga	✓	-
Hjo	✓	-
Härryda	-	✓
Karlsborg	-	✓
Kungälv	-	✓
Lerum	-	✓
Lidköping	✓	-
Lilla Edet	-	✓
Lysekil	✓	-
Mariestad	✓	-
Mark	✓	-
Mellerud	✓	-
Munkedal	-	✓
Mölnadal	-	✓
Orust	✓	-
Partille	-	✓

Kommun	Ja	Nej
Skara	✓	-
Skövde	✓	-
Sotenäs	-	✓
Stenungsund	-	✓
Strömstad	✓	-
Svenljunga	-	✓
Tanum	-	✓
Tibro	-	✓
Tidaholm	-	✓
Tjörn	-	✓
Tranemo	-	✓
Trollhättan	✓	-
Töreboda	-	✓
Uddevalla	✓	-
Ulricehamn	✓	-
Vara	✓	-
Vårgårda	✓	-
Vänersborg	✓	-
Åmål	✓	-
Öckerö	-	✓
Västra Götaland	26	23
Riket	154	124

7. Hur många tillsynsbesök hos tillståndshavare med stadigvarande tillstånd genomfördes tillsammans med polisen under 2019?

Kommun	Antal tillsynsbesök
Ale	0
Alingsås	2
Bengtsfors	0
Bollebygd	4
Borås	40
Dals-Ed	0
Essunga	0
Falköping	0
Färgelanda	0
Grästorp	0
Gullspång	0
Göteborg	111
Götene	0
Herrljunga	0
Hjo	0
Härryda	0
Karlsborg	0
Kungälv	1
Lerum	0
Lidköping	0
Lilla Edet	0
Lysekil	0
Mariestad	2
Mark	5
Mellerud	0
Munkedal	0
Mölndal	5
Orust	1
Partille	0
Skara	0
Skövde	0

Kommun	Antal tillsynsbesök
Sotenäs	0
Stenungsund	1
Strömstad	15
Svenljunga	1
Tanum	0
Tibro	0
Tidaholm	0
Tjörn	3
Tranemo	0
Trollhättan	0
Töreboda	13
Uddevalla	0
Ulricehamn	10
Vara	1
Vårgårda	0
Vänersborg	2
Åmål	0
Öckerö	1
Västra Götaland	218
Riket	2166

8. Hur många tillsynsbesök hos tillståndshavare med tillfälliga tillstånd genomfördes tillsammans med polisen under 2019?

Kommun	Antal tillsynsbesök
Ale	0
Alingsås	0
Bengtsfors	0
Bollebygd	0
Borås	0
Dals-Ed	0
Essunga	0
Falköping	0
Färgelanda	0
Grästorp	0
Gullspång	0
Göteborg	0
Götene	0
Herrljunga	0
Hjo	0
Härryda	0
Karlsborg	0
Kungälv	0
Lerum	0
Lidköping	0
Lilla Edet	0
Lysekil	0
Mariestad	0
Mark	0
Mellerud	0
Munkedal	0
Mölndal	0
Orust	1
Partille	0
Skara	0
Skövde	0

Kommun	Antal tillsynsbesök
Sotenäs	0
Stenungsund	0
Strömstad	6
Svenljunga	0
Tanum	0
Tibro	0
Tidaholm	0
Tjörn	0
Tranemo	0
Trollhättan	0
Töreboda	2
Uddevalla	0
Ulricehamn	0
Vara	0
Vårgårda	0
Vänersborg	0
Åmål	0
Öckerö	0
Västra Götaland	9
Riket	160

9. Deltog din kommun under 2019 i nätverk för kommunala alkoholtillsynshandläggare som länsstyrelsen organiserar?

Alt 1 = Ja, i stor utsträckning

Alt 2 = Ja, i viss utsträckning

Alt 3 = Nej

Alt 4 = Vet inte

Kommun	Alt 1	Alt 2	Alt 3	Alt 4
Ale	✓	-	-	-
Alingsås	-	✓	-	-
Bengtsfors	✓	-	-	-
Bollebygd	✓	-	-	-
Borås	✓	-	-	-
Dals-Ed	✓	-	-	-
Essunga	✓	-	-	-
Falköping	-	✓	-	-
Färgelanda	✓	-	-	-
Grästorp	✓	-	-	-
Gullspång	✓	-	-	-
Göteborg	✓	-	-	-
Götene	✓	-	-	-
Herrljunga	✓	-	-	-
Hjo	✓	-	-	-
Härryda	-	✓	-	-
Karlsborg	✓	-	-	-
Kungälv	✓	-	-	-
Lerum	-	✓	-	-
Lidköping	✓	-	-	-
Lilla Edet	✓	-	-	-
Lysekil	✓	-	-	-
Mariestad	✓	-	-	-
Mark	✓	-	-	-

Kommun	Alt 1	Alt 2	Alt 3	Alt 4
Mellerud	✓	-	-	-
Munkedal	-	✓	-	-
Mölnadal	✓	-	-	-
Orust	✓	-	-	-
Partille	✓	-	-	-
Skara	✓	-	-	-
Skövde	-	✓	-	-
Sotenäs	✓	-	-	-
Stenungsund	✓	-	-	-
Strömstad	✓	-	-	-
Svenljunga	✓	-	-	-
Tanum	✓	-	-	-
Tibro	✓	-	-	-
Tidaholm	✓	-	-	-
Tjörn	✓	-	-	-
Tranemo	-	-	✓	-
Trollhättan	✓	-	-	-
Töreboda	✓	-	-	-
Uddevalla	✓	-	-	-
Ulricehamn	✓	-	-	-
Vara	✓	-	-	-
Vårgårda	✓	-	-	-
Vänernborg	✓	-	-	-
Åmål	✓	-	-	-
Öckerö	✓	-	-	-
Västra Götaland	42	6	1	0
Riket	195	66	16	3

9.1 Av vilken anledning deltog kommunen inte i nätverket som länsstyrelsen organiserade under 2019?

Alt 1 = Har inte funnits behov

Alt 2 = Resursbrist

Alt 3 = Annat.

Kommun	Alt 1	Alt 2	Alt 3
Tranemo	-	-	✓
Västra Götaland	0	0	1
Riket	3	4	9

9.2 Gav detta nätverk ett stöd i kommunens arbete med tillståndsprövning och tillsyn över servering under 2019?

Alt 1 = Ja, i stor utsträckning

Alt 2 = Ja, i viss utsträckning

Alt 3 = Nej

Alt 4 = Vet inte

Kommun	Alt 1	Alt 2	Alt 3	Alt 4
Ale	-	✓	-	-
Alingsås	-	-	-	✓
Bengtsfors	-	✓	-	-
Bollebygd	-	✓	-	-
Borås	-	✓	-	-
Dals-Ed	-	-	-	✓
Essunga	-	✓	-	-
Falköping	-	✓	-	-
Färgelanda	-	✓	-	-
Grästorp	✓	-	-	-
Gullspång	✓	-	-	-
Göteborg	-	✓	-	-
Götene	✓	-	-	-
Herrljunga	-	✓	-	-
Hjo	-	✓	-	-
Härryda	-	-	✓	-
Karlsborg	-	✓	-	-
Kungälv	-	✓	-	-
Lerum	-	✓	-	-
Lidköping	✓	-	-	-
Lilla Edet	-	✓	-	-
Lysekil	-	✓	-	-
Mariestad	-	✓	-	-
Mark	-	✓	-	-

Kommun	Alt 1	Alt 2	Alt 3	Alt 4
Mellerud	-	-	-	✓
Munkedal	-	✓	-	-
Mölnadal	-	✓	-	-
Orust	✓	-	-	-
Partille	-	✓	-	-
Skara	✓	-	-	-
Skövde	-	✓	-	-
Sotenäs	-	✓	-	-
Stenungsund	-	✓	-	-
Strömstad	-	✓	-	-
Svenljunga	-	✓	-	-
Tanum	-	✓	-	-
Tibro	-	✓	-	-
Tidaholm	-	✓	-	-
Tjörn	-	✓	-	-
Trollhättan	✓	-	-	-
Töreboda	-	✓	-	-
Uddevalla	✓	-	-	-
Ulricehamn	-	✓	-	-
Vara	-	✓	-	-
Vårgårda	-	✓	-	-
Vänersborg	-	✓	-	-
Åmål	-	-	-	✓
Öckerö	-	✓	-	-
Västra Götaland	8	35	1	4
Riket	100	145	6	10

10. Har kommunen vänt sig till länsstyrelsen för råd vad avser kommunens arbete med tillståndsprovning och tillsyn över servering? (9 kap. 1 §)

Kommun	Ja	Nej	Vet inte
Ale	-	✓	-
Alingsås	✓	-	-
Bengtsfors	-	-	✓
Bollebygd	✓	-	-
Borås	✓	-	-
Dals-Ed	-	-	✓
Essunga	-	✓	-
Falköping	✓	-	-
Färgelanda	-	✓	-
Grästorp	✓	-	-
Gullspång	✓	-	-
Göteborg	-	✓	-
Götene	✓	-	-
Herrljunga	✓	-	-
Hjo	✓	-	-
Härryda	-	✓	-
Karlsborg	-	✓	-
Kungälv	-	✓	-
Lerum	-	✓	-
Lidköping	✓	-	-
Lilla Edet	✓	-	-
Lysekil	✓	-	-
Mariestad	✓	-	-
Mark	✓	-	-
Mellerud	-	-	✓
Munkedal	-	✓	-
Mölnadal	-	✓	-
Orust	✓	-	-
Partille	-	✓	-

Kommun	Ja	Nej	Vet inte
Skara	✓	-	-
Skövde	✓	-	-
Sotenäs	✓	-	-
Stenungsund	-	✓	-
Strömstad	-	✓	-
Svenljunga	-	✓	-
Tanum	✓	-	-
Tibro	✓	-	-
Tidaholm	-	✓	-
Tjörn	-	✓	-
Tranemo	-	✓	-
Trollhättan	-	✓	-
Töreboda	-	✓	-
Uddevalla	✓	-	-
Ulricehamn	✓	-	-
Vara	✓	-	-
Vårgårda	✓	-	-
Vänersborg	-	✓	-
Åmål	-	-	✓
Öckerö	-	✓	-
Västra Götaland	24	21	4
Riket	154	106	20

10.1 Av vilken anledning har kommunen inte vänt sig till länsstyrelsen för råd under 2019?

Alt 1 = Har inte funnits behov

Alt 2 = Annat.

Kommun	Alt 1	Alt 2
Ale	✓	-
Essunga	✓	-
Färgelanda	✓	-
Göteborg	✓	-
Härryda	✓	-
Karlsborg	✓	-
Kungälv	✓	-
Lerum	✓	-
Munkedal	✓	-
Mölnadal	✓	-
Partille	✓	-
Stenungsund	✓	-
Strömstad	✓	-
Svenljunga	✓	-
Tidaholm	✓	-
Tjörn	✓	-
Tranemo	✓	-
Trollhättan	✓	-
Töreboda	✓	-
Vänersborg	✓	-
Öckerö	✓	-
Västra Götaland	21	0
Riket	94	12

10.2 Har länsstyrelsens råd varit ett stöd i kommunens arbete under 2019?

Alt 1 = Ja, i stor utsträckning

Alt 2 = Ja, i viss utsträckning

Alt 3 = Nej

Alt 4 = Vet inte

Kommun	Alt 1	Alt 2	Alt 3	Alt 4
Alingsås	-	✓	-	-
Bollebygd	-	✓	-	-
Borås	-	✓	-	-
Falköping	✓	-	-	-
Grästorp	✓	-	-	-
Gullspång	-	✓	-	-
Götene	✓	-	-	-
Herrljunga	-	✓	-	-
Hjo	✓	-	-	-
Lidköping	✓	-	-	-
Lilla Edet	-	✓	-	-
Lysekil	-	✓	-	-
Mariestad	-	✓	-	-
Mark	-	✓	-	-
Orust	✓	-	-	-
Skara	-	✓	-	-
Skövde	-	✓	-	-
Sotenäs	-	✓	-	-
Tanum	-	✓	-	-
Tibro	✓	-	-	-
Uddevalla	✓	-	-	-
Ulricehamn	-	✓	-	-
Vara	-	✓	-	-
Vårgårda	-	✓	-	-
Västra Götaland	8	16	0	0

Kommun	Alt 1	Alt 2	Alt 3	Alt 4
Riket	67	85	1	1

11. Finns något speciellt område i alkohollagstiftningen som din kommun känner behov av att länsstyrelsen informerar om?

Alt 1 = Serveringsbestämmelser

Alt 2 = Hur man utför tillsyn på serveringsställen

Alt 3 = Samordnad tillsyn med andra myndigheter

Alt 4 = Ansvarsfull alkoholservering eller liknande metod

Alt 5 = Administrativa sanktioner

Alt 6 = Handläggning vid tillståndsprövning

Alt 7 = Ekonomisk granskning vid tillståndsprövning

Alt 8 = Annat inom tillståndsprövning eller tillsyn över servering.

Alt 9 = Det finns inget sådant behov

Kommun	Alt 1	Alt 2	Alt 3	Alt 4	Alt 5	Alt 6	Alt 7	Alt 8	Alt 9
Ale	-	-	-	-	-	-	-	-	✓
Alingsås	-	-	-	-	-	-	✓	-	-
Bengtsfors	-	-	-	-	-	-	-	-	✓
Bollebygd	✓	✓	-	-	✓	✓	✓	-	-
Borås	✓	✓	-	-	✓	✓	✓	-	-
Dals-Ed	-	-	-	-	-	-	-	-	✓
Essunga	-	✓	✓	-	✓	-	✓	-	-
Falköping	-	-	-	-	✓	-	✓	-	-
Färgelanda	-	-	-	-	-	-	-	-	✓
Grästorp	-	-	-	-	✓	-	✓	-	-
Gullspång	-	-	-	-	✓	-	✓	-	-
Göteborg	-	-	-	-	-	-	-	-	✓
Götene	-	-	-	-	-	-	✓	-	-
Herrljunga	-	-	-	-	✓	✓	✓	-	-
Hjo	-	-	✓	-	✓	-	✓	-	-
Härryda	-	-	-	-	-	-	-	-	✓
Karlsborg	-	✓	✓	-	✓	-	✓	-	-
Kungälv	-	-	-	-	-	-	-	-	✓

Kommun	Alt 1	Alt 2	Alt 3	Alt 4	Alt 5	Alt 6	Alt 7	Alt 8	Alt 9
Lerum	-	-	-	-	-	-	-	-	✓
Lidköping	-	-	-	-	-	-	✓	-	-
Lilla Edet	✓	-	-	-	✓	✓	-	-	-
Lysekil	-	-	✓	-	-	-	-	-	-
Mariestad	-	-	-	-	-	✓	-	-	-
Mark	✓	✓	-	-	✓	✓	✓	-	-
Mellerud	-	-	-	-	-	-	-	-	✓
Munkedal	-	-	✓	-	-	-	-	-	-
Mölnadal	-	-	-	-	-	-	-	-	✓
Orust	-	-	-	✓	✓	-	✓	-	-
Partille	-	-	-	-	-	-	-	-	✓
Skara	-	-	✓	-	✓	✓	-	-	-
Skövde	-	-	-	-	-	-	-	-	✓
Sotenäs	-	-	-	-	-	-	✓	-	-
Stenungsund	✓	-	-	-	✓	-	✓	-	-
Strömstad	-	-	-	✓	✓	-	✓	-	-
Svenljunga	-	-	-	-	✓	-	-	-	-
Tanum	-	-	-	-	-	-	✓	-	-
Tibro	-	-	✓	-	✓	-	✓	-	-
Tidaholm	-	-	✓	-	✓	✓	✓	-	-
Tjörn	-	-	-	-	-	-	-	-	✓
Tranemo	-	-	-	-	-	-	✓	-	-
Trollhättan	-	-	-	-	-	✓	✓	-	-
Töreboda	-	✓	-	-	✓	-	✓	-	-
Uddevalla	-	-	-	-	-	-	✓	-	-
Ulricehamn	-	✓	✓	-	✓	✓	✓	-	-
Vara	-	-	-	-	-	✓	-	-	-
Vårgårda	-	-	-	-	✓	✓	-	-	-
Vänersborg	-	-	-	-	-	-	✓	-	-
Åmål	-	-	-	-	-	-	-	-	✓
Öckerö	-	-	-	-	-	-	-	-	✓
Västra Götaland	5	7	9	2	21	12	26	0	15

Kommun	Alt 1	Alt 2	Alt 3	Alt 4	Alt 5	Alt 6	Alt 7	Alt 8	Alt 9
Riket	31	46	62	44	84	55	155	39	59

12. Deltog kommunen under 2019 i något annat nätverk för kommunala alkoholhandläggare utöver det som länsstyrelsen organiserar?

Kommun	Ja	Nej
Ale	-	✓
Alingsås	✓	-
Bengtsfors	✓	-
Bollebygd	✓	-
Borås	✓	-
Dals-Ed	✓	-
Essunga	-	✓
Falköping	-	✓
Färgelanda	✓	-
Grästorp	-	✓
Gullspång	-	✓
Göteborg	✓	-
Götene	-	✓
Herrljunga	-	✓
Hjo	-	✓
Härryda	✓	-
Karlsborg	-	✓
Kungälv	✓	-
Lerum	✓	-
Lidköping	-	✓
Lilla Edet	✓	-
Lysekil	✓	-
Mariestad	-	✓
Mark	✓	-
Mellerud	✓	-
Munkedal	✓	-
Mölnadal	✓	-
Orust	✓	-
Partille	✓	-

Kommun	Ja	Nej
Skara	-	✓
Skövde	✓	-
Sotenäs	✓	-
Stenungsund	✓	-
Strömstad	✓	-
Svenljunga	✓	-
Tanum	✓	-
Tibro	-	✓
Tidaholm	✓	-
Tjörn	✓	-
Tranemo	✓	-
Trollhättan	✓	-
Töreboda	-	✓
Uddevalla	✓	-
Ulricehamn	✓	-
Vara	-	✓
Vårgårda	-	✓
Vänersborg	✓	-
Åmål	✓	-
Öckerö	✓	-
Västra Götaland	33	16
Riket	186	93

13. Använde kommunen en tillsynsplan för tillsyn över servering under 2019? (9 kap. 2 § tredje stycket)

Kommun	Ja	Nej
Ale	-	✓
Alingsås	✓	-
Bengtsfors	✓	-
Bollebygd	✓	-
Borås	✓	-
Dals-Ed	✓	-
Essunga	✓	-
Falköping	✓	-
Färgelanda	✓	-
Grästorp	✓	-
Gullspång	✓	-
Göteborg	✓	-
Götene	✓	-
Herrljunga	✓	-
Hjo	✓	-
Härryda	-	✓
Karlsborg	✓	-
Kungälv	✓	-
Lerum	✓	-
Lidköping	✓	-
Lilla Edet	✓	-
Lysekil	✓	-
Mariestad	✓	-
Mark	✓	-
Mellerud	✓	-
Munkedal	✓	-
Mölnadal	✓	-
Orust	✓	-
Partille	✓	-

Kommun	Ja	Nej
Skara	✓	-
Skövde	✓	-
Sotenäs	✓	-
Stenungsund	✓	-
Strömstad	✓	-
Svenljunga	✓	-
Tanum	✓	-
Tibro	✓	-
Tidaholm	✓	-
Tjörn	✓	-
Tranemo	✓	-
Trollhättan	✓	-
Töreboda	✓	-
Uddevalla	✓	-
Ulricehamn	✓	-
Vara	✓	-
Vårgårda	✓	-
Vänersborg	✓	-
Åmål	✓	-
Öckerö	✓	-
Västra Götaland	47	2
Riket	269	9

13.1 Var tillsynsplanen antagen genom ett politiskt beslut?

Kommun	Ja	Nej	Vet inte
Alingsås	✓	-	-
Bengtsfors	✓	-	-
Bollebygd	✓	-	-
Borås	✓	-	-
Dals-Ed	✓	-	-
Essunga	✓	-	-
Falköping	✓	-	-
Färgelanda	✓	-	-
Grästorp	✓	-	-
Gullspång	✓	-	-
Göteborg	-	✓	-
Götene	✓	-	-
Herrljunga	✓	-	-
Hjo	✓	-	-
Karlsborg	✓	-	-
Kungälv	-	✓	-
Lerum	✓	-	-
Lidköping	✓	-	-
Lilla Edet	✓	-	-
Lysekil	✓	-	-
Mariestad	✓	-	-
Mark	✓	-	-
Mellerud	✓	-	-
Munkedal	✓	-	-
Möndal	-	-	✓
Orust	✓	-	-
Partille	✓	-	-
Skara	✓	-	-
Skövde	-	✓	-

Kommun	Ja	Nej	Vet inte
Sotenäs	✓	-	-
Stenungsund	-	✓	-
Strömstad	✓	-	-
Svenljunga	✓	-	-
Tanum	✓	-	-
Tibro	✓	-	-
Tidaholm	✓	-	-
Tjörn	-	-	✓
Tranemo	✓	-	-
Trollhättan	✓	-	-
Töreboda	✓	-	-
Uddevalla	✓	-	-
Ulricehamn	✓	-	-
Vara	✓	-	-
Vårgårda	✓	-	-
Vänersborg	✓	-	-
Åmål	✓	-	-
Öckerö	-	-	✓
Västra Götaland	40	4	3
Riket	243	16	10

13.2 Vid upprättandet av tillsynsplanen, gjorde kommunen ett urval av serveringsställen för planerade tillsynsbesök?

Kommun	Ja	Nej
Alingsås	✓	-
Bengtsfors	-	✓
Bollebygd	-	✓
Borås	-	✓
Dals-Ed	-	✓
Essunga	-	✓
Falköping	-	✓
Färgelanda	-	✓
Grästorp	-	✓
Gullspång	-	✓
Göteborg	✓	-
Götene	-	✓
Herrljunga	-	✓
Hjo	-	✓
Karlsborg	-	✓
Kungälv	✓	-
Lerum	✓	-
Lidköping	-	✓
Lilla Edet	✓	-
Lysekil	✓	-
Mariestad	-	✓
Mark	-	✓
Mellerud	-	✓
Munkedal	✓	-
Mölnadal	✓	-
Orust	-	✓
Partille	✓	-
Skara	-	✓
Skövde	-	✓

Kommun	Ja	Nej
Sotenäs	-	✓
Stenungsund	-	✓
Strömstad	-	✓
Svenljunga	-	✓
Tanum	-	✓
Tibro	-	✓
Tidaholm	✓	-
Tjörn	✓	-
Tranemo	-	✓
Trollhättan	-	✓
Töreboda	-	✓
Uddevalla	-	✓
Ulricehamn	✓	-
Vara	-	✓
Vårgårda	-	✓
Vänersborg	-	✓
Åmål	-	✓
Öckerö	✓	-
Västra Götaland	13	34
Riket	107	161

13.2.1 Utgick kommunen från en riskbedömning i sitt urval?

Kommun	Ja	Nej
Alingsås	✓	-
Bengtsfors	-	-
Bollebygd	-	-
Borås	-	-
Dals-Ed	-	-
Essunga	-	-
Falköping	-	-
Färgelanda	-	-
Grästorp	-	-
Gullspång	-	-
Göteborg	✓	-
Götene	-	-
Herrljunga	-	-
Hjo	-	-
Karlsborg	-	-
Kungälv	✓	-
Lerum	✓	-
Lidköping	-	-
Lilla Edet	✓	-
Lysekil	✓	-
Mariestad	-	-
Mark	-	-
Mellerud	-	-
Munkedal	✓	-
Mölnadal	✓	-
Orust	-	-
Partille	✓	-
Skara	-	-
Skövde	-	-
Sotenäs	-	-
Stenungsund	-	-

Kommun	Ja	Nej
Strömstad	-	-
Svenljunga	-	-
Tanum	-	-
Tibro	-	-
Tidaholm	-	✓
Tjörn	✓	-
Tranemo	-	-
Trollhättan	-	-
Töreboda	-	-
Uddevalla	-	-
Ulricehamn	✓	-
Vara	-	-
Vårgårda	-	-
Vänersborg	-	-
Åmål	-	-
Öckerö	✓	-
Västra Götaland	12	1
Riket	98	8

14. Var de kommunala riktlinjerna för servering av alkoholdrycker, som kommunen använde under 2019, antagna genom ett politiskt beslut?

Alt 1 = Ja

Alt 2 = Nej

Alt 3 = Det fanns inga kommunala riktlinjer

Kommun	Alt 1	Alt 2	Alt 3
Ale	✓	-	-
Alingsås	✓	-	-
Bengtstors	✓	-	-
Bollebygd	✓	-	-
Borås	✓	-	-
Dals-Ed	✓	-	-
Essunga	✓	-	-
Falköping	✓	-	-
Färgelanda	✓	-	-
Grästorp	✓	-	-
Gullspång	✓	-	-
Göteborg	✓	-	-
Götene	✓	-	-
Herrljunga	✓	-	-
Hjo	✓	-	-
Härryda	✓	-	-
Karlsborg	✓	-	-
Kungälv	✓	-	-
Lerum	✓	-	-
Lidköping	✓	-	-
Lilla Edet	✓	-	-
Lysekil	✓	-	-
Mariestad	✓	-	-
Mark	✓	-	-
Mellerud	✓	-	-

Kommun	Alt 1	Alt 2	Alt 3
Munkedal	✓	-	-
Mölnadal	✓	-	-
Orust	✓	-	-
Partille	✓	-	-
Skara	✓	-	-
Skövde	✓	-	-
Sotenäs	✓	-	-
Stenungsund	✓	-	-
Strömstad	✓	-	-
Svenljunga	✓	-	-
Tanum	✓	-	-
Tibro	✓	-	-
Tidaholm	✓	-	-
Tjörn	✓	-	-
Tranemo	✓	-	-
Trollhättan	✓	-	-
Töreboda	✓	-	-
Uddevalla	✓	-	-
Ulricehamn	✓	-	-
Vara	✓	-	-
Vårgårda	✓	-	-
Vänersborg	✓	-	-
Åmål	✓	-	-
Öckerö	✓	-	-
Västra Götaland	49	0	0
Riket	272	4	2

15. Bedrev kommunen under 2019 något arbete som syftar till att förbättra efterlevnaden av serveringsbestämmelserna i alkohollagen?

Alt 1 = Samverkan med ANDT-samordnare eller motsvarande i kommunen

Alt 2 = Samverkan med näringsidkare som bedriver alkoholservering

Alt 3 = Information i samband med tillsynsbesök

Alt 4 = Utskick av information till näringsidkare som bedriver alkoholservering

Alt 5 = Genomförande eller sammanställning av kartläggningar eller undersökningar på området

Alt 6 = Mediaarbete utifrån kartläggningar eller undersökningar på området

Alt 7 = Återrapportering till beslutsfattare utifrån kartläggningar eller undersökningar på området

Alt 8 = Annat

Alt 9 = Nej, inget sådant arbete har bedrivits under 2019

Kommun	Alt 1	Alt 2	Alt 3	Alt 4	Alt 5	Alt 6	Alt 7	Alt 8	Alt 9
Ale	-	-	✓	✓	-	-	-	-	-
Alingsås	-	-	✓	✓	-	-	-	-	-
Bengtsfors	-	✓	✓	-	-	-	-	✓	-
Bollebygd	✓	✓	✓	✓	-	-	-	-	-
Borås	✓	✓	✓	✓	-	-	-	✓	-
Dals-Ed	-	✓	✓	-	-	-	-	-	-
Essunga	-	-	✓	-	-	-	-	-	-
Falköping	✓	✓	✓	-	-	-	✓	-	-
Färgelanda	-	-	✓	-	-	-	-	-	-
Grästorp	-	-	-	-	-	-	✓	-	-
Gullspång	✓	✓	✓	-	-	-	-	-	-
Göteborg	-	-	✓	✓	-	-	-	-	-
Götene	-	-	-	-	-	-	✓	-	-
Herrljunga	-	-	✓	-	-	-	✓	-	-
Hjo	-	✓	✓	✓	-	-	-	-	-

Kommun	Alt 1	Alt 2	Alt 3	Alt 4	Alt 5	Alt 6	Alt 7	Alt 8	Alt 9
Härryda	-	-	-	-	-	-	-	-	✓
Karlsborg	-	-	✓	-	-	-	-	-	-
Kungälv	-	-	✓	✓	-	-	-	-	-
Lerum	-	-	-	-	-	-	-	-	✓
Lidköping	-	-	-	-	-	-	✓	-	-
Lilla Edet	-	✓	✓	-	-	-	-	✓	-
Lysekil	-	-	✓	✓	-	-	-	-	-
Mariestad	-	-	✓	-	-	-	✓	-	-
Mark	✓	✓	✓	✓	-	-	-	✓	-
Mellerud	-	-	✓	-	-	-	-	-	-
Munkedal	-	-	✓	✓	-	-	-	-	-
Mölndal	-	-	✓	✓	-	-	-	-	-
Orust	-	-	✓	✓	-	-	-	-	-
Partille	-	-	✓	✓	-	-	-	-	-
Skara	✓	✓	✓	-	-	-	-	-	-
Skövde	✓	-	✓	-	-	-	-	-	-
Sotenäs	-	-	✓	✓	-	-	-	-	-
Stenungsund	✓	✓	✓	✓	-	✓	-	-	-
Strömstad	-	✓	✓	✓	-	-	-	-	-
Svenljunga	-	-	-	-	-	-	-	-	✓
Tanum	-	-	✓	✓	-	-	-	✓	-
Tibro	-	-	✓	-	-	-	-	-	-
Tidaholm	-	-	✓	-	-	-	-	-	-
Tjörn	-	-	✓	✓	-	-	-	-	-
Tranemo	✓	✓	✓	✓	-	-	-	-	-
Trollhättan	✓	✓	✓	-	-	-	-	-	-
Töreboda	-	-	✓	-	-	-	-	-	-
Uddevalla	✓	✓	✓	✓	-	-	✓	-	-
Ulricehamn	-	✓	✓	✓	-	-	-	-	-
Vara	-	-	✓	-	-	-	✓	-	-
Vårgårda	-	-	✓	-	-	-	✓	-	-
Vänernborg	-	✓	✓	✓	-	-	-	-	-

Kommun	Alt 1	Alt 2	Alt 3	Alt 4	Alt 5	Alt 6	Alt 7	Alt 8	Alt 9
Åmål	-	-	✓	-	-	-	-	-	-
Öckerö	-	-	✓	✓	-	-	-	-	-
Västra Götaland	11	17	43	23	0	1	9	5	3
Riket	84	108	234	134	3	5	27	51	23

16. Arbetade kommunen under 2019, helt eller delvis, med metoden Ansvarsfull alkoholserving eller med någon liknande metod som syftar till att förebygga och minska alkoholserving till ungdomar under 18 år eller till märkbart berusade och för att minska våld och skador relaterade till alkoholkonsumtion på restauranger?

Alt 1 = Ja, metoden "Ansvarsfull alkoholserving"

Alt 2 = Ja, metod med samma eller likartat innehåll som "Ansvarsfull alkoholserving" men under ett annat namn

Alt 3 = Nej, någon sådan metod användes inte

Kommun	Alt 1	Alt 2	Alt 3
Ale	-	✓	-
Alingsås	✓	-	-
Bengtsfors	✓	-	-
Bollebygd	✓	-	-
Borås	✓	-	-
Dals-Ed	✓	-	-
Essunga	✓	-	-
Falköping	✓	-	-
Färgelanda	✓	-	-
Grästorp	✓	-	-
Gullspång	✓	-	-
Göteborg	-	✓	-
Götene	✓	-	-
Herrljunga	✓	-	-
Hjo	✓	-	-
Härryda	✓	-	-
Karlsborg	✓	-	-
Kungälv	-	✓	-
Lerum	-	-	✓
Lidköping	✓	-	-
Lilla Edet	✓	-	-
Lysekil	✓	-	-

Kommun	Alt 1	Alt 2	Alt 3
Mariestad	✓	-	-
Mark	✓	-	-
Mellerud	✓	-	-
Munkedal	✓	-	-
Mölnadal	-	✓	-
Orust	✓	-	-
Partille	-	✓	-
Skara	✓	-	-
Skövde	-	✓	-
Sotenäs	✓	-	-
Stenungsund	-	✓	-
Strömstad	✓	-	-
Svenljunga	-	-	✓
Tanum	✓	-	-
Tibro	✓	-	-
Tidaholm	✓	-	-
Tjörn	-	✓	-
Tranemo	-	✓	-
Trollhättan	-	-	✓
Töreboda	✓	-	-
Uddevalla	✓	-	-
Ulricehamn	✓	-	-
Vara	✓	-	-
Vårgårda	✓	-	-
Vänersborg	-	-	✓
Åmål	✓	-	-
Öckerö	-	✓	-
Västra Götaland	35	10	4
Riket	205	26	48

16.1. Vilka delar av huvuddelarna av metoden arbetade man med under 2019?

Alt 1 = Utbildning av serveringspersonal

Alt 2 = Samverkansgrupp med kommun, polis och restaurangbransch

Alt 3 = Strukturerad tillsyn (t.ex. uppföljning av förhållande kring tillståndshavaren, genomgång av polisrapporter, tillsynsprotokoll, återkoppling på plats)

Kommun	Alt 1	Alt 2	Alt 3
Ale	✓	✓	✓
Alingsås	✓	-	✓
Bengtsfors	✓	-	-
Bollebygd	✓	-	✓
Borås	✓	-	✓
Dals-Ed	✓	-	-
Essunga	✓	-	-
Falköping	✓	-	-
Färgelanda	✓	-	-
Grästorp	✓	✓	✓
Gullspång	✓	-	-
Göteborg	✓	✓	✓
Götene	✓	✓	✓
Herrljunga	✓	✓	✓
Hjo	✓	-	-
Härryda	-	-	✓
Karlsborg	✓	-	-
Kungälv	✓	✓	✓
Lidköping	✓	✓	✓
Lilla Edet	✓	✓	-
Lysekil	✓	✓	-
Mariestad	✓	✓	✓
Mark	✓	-	✓
Mellerud	✓	-	-

Kommun	Alt 1	Alt 2	Alt 3
Munkedal	✓	-	-
Mölnadal	✓	✓	✓
Orust	✓	-	-
Partille	✓	✓	✓
Skara	✓	-	-
Skövde	✓	-	✓
Sotenäs	✓	-	-
Stenungsund	✓	✓	✓
Strömstad	✓	✓	✓
Tanum	✓	-	-
Tibro	✓	-	-
Tidaholm	-	-	✓
Tjörn	✓	✓	✓
Tranemo	✓	-	-
Töreboda	✓	-	-
Uddevalla	✓	✓	✓
Ulricehamn	✓	-	✓
Vara	✓	✓	✓
Vårgårda	✓	✓	✓
Åmål	✓	-	-
Öckerö	✓	✓	✓
Västra Götaland	43	19	25
Riket	214	75	128

17. Hur många ansökningar om stadigvarande serveringstillstånd inkom till kommunen under 2019? **Ansökningar om stadigvarande serveringstillstånd till allmänheten**

Kommun	Antal ansökningar
Ale	1
Alingsås	6
Bengtsfors	3
Bollebygd	0
Borås	10
Dals-Ed	1
Essunga	0
Falköping	6
Färgelanda	0
Grästorp	0
Gullspång	0
Göteborg	70
Götene	1
Herrljunga	0
Hjo	2
Härryda	3
Karlsborg	3
Kungälv	17
Lerum	5
Lidköping	6
Lilla Edet	0
Lysekil	4
Mariestad	2
Mark	1
Mellerud	5
Munkedal	0
Möndal	8
Orust	4
Partille	4
Skara	1

Kommun	Antal ansökningar
Skövde	7
Sotenäs	11
Stenungsund	3
Strömstad	1
Svenljunga	1
Tanum	12
Tibro	1
Tidaholm	1
Tjörn	6
Tranemo	2
Trollhättan	4
Töreboda	3
Uddevalla	7
Ulricehamn	3
Vara	1
Vårgårda	0
Vänersborg	4
Åmål	5
Öckerö	3
Västra Götaland	238
Riket	2035

17. Hur många ansökningar om stadigvarande serveringstillstånd inkom till kommunen under 2019? **Ansökningar om stadigvarande serveringstillstånd till slutet sällskap**

Kommun	Antal ansökningar
Ale	0
Alingsås	0
Bengtsfors	0
Bollebygd	0
Borås	1
Dals-Ed	0
Essunga	0
Falköping	0
Färgelanda	0
Grästorp	0
Gullspång	0
Göteborg	5
Götene	0
Herrljunga	0
Hjo	0
Härryda	0
Karlsborg	0
Kungälv	0
Lerum	4
Lidköping	0
Lilla Edet	0
Lysekil	0
Mariestad	0
Mark	0
Mellerud	0
Munkedal	0
Mölnadal	0
Orust	0
Partille	0
Skara	0

Kommun	Antal ansökningar
Skövde	0
Sotenäs	0
Stenungsund	0
Strömstad	0
Svenljunga	1
Tanum	0
Tibro	0
Tidaholm	1
Tjörn	0
Tranemo	1
Trollhättan	0
Töreboda	0
Uddevalla	1
Ulricehamn	0
Vara	0
Vårgårda	0
Vänersborg	0
Åmål	0
Öckerö	0
Västra Götaland	14
Riket	250

17. Hur många ansökningar om stadigvarande serveringstillstånd inkom till kommunen under 2019? **Ansökningar om stadigvarande serveringstillstånd till slutet sällskap för cateringverksamhet**

Kommun	Antal ansökningar
Ale	0
Alingsås	0
Bengtsfors	1
Bollebygd	0
Borås	1
Dals-Ed	0
Essunga	0
Falköping	0
Färgelanda	0
Grästorp	0
Gullspång	0
Göteborg	10
Götene	0
Herrljunga	0
Hjo	0
Härryda	0
Karlsborg	0
Kungälv	0
Lerum	0
Lidköping	0
Lilla Edet	0
Lysekil	0
Mariestad	0
Mark	0
Mellerud	1
Munkedal	0
Mölnadal	0
Orust	0
Partille	0
Skara	0

Kommun	Antal ansökningar
Skövde	0
Sotenäs	0
Stenungsund	0
Strömstad	2
Svenljunga	0
Tanum	1
Tibro	0
Tidaholm	0
Tjörn	0
Tranemo	0
Trollhättan	0
Töreboda	0
Uddevalla	0
Ulricehamn	0
Vara	0
Vårgårda	0
Vänersborg	1
Åmål	0
Öckerö	0
Västra Götaland	17
Riket	150

18. Hur många ansökningar om stadigvarande serveringstillstånd beviljades under 2019? **Stadigvarande serveringstillstånd till allmänheten**

Kommun	Antal ansökningar
Ale	3
Alingsås	6
Bengtsfors	3
Bollebygd	1
Borås	6
Dals-Ed	1
Essunga	0
Falköping	5
Färgelanda	0
Grästorp	0
Gullspång	0
Göteborg	78
Götene	1
Herrljunga	0
Hjo	2
Härryda	1
Karlsborg	3
Kungälv	21
Lerum	5
Lidköping	6
Lilla Edet	0
Lysekil	3
Mariestad	2
Mark	2
Mellerud	4
Munkedal	0
Mölnadal	10
Orust	4
Partille	3
Skara	2
Skövde	7

Kommun	Antal ansökningar
Sotenäs	12
Stenungsund	3
Strömstad	1
Svenljunga	1
Tanum	8
Tibro	1
Tidaholm	1
Tjörn	7
Tranemo	1
Trollhättan	4
Töreboda	2
Uddevalla	7
Ulricehamn	3
Vara	1
Vårgårda	0
Vänersborg	4
Åmål	5
Öckerö	1
Västra Götaland	241
Riket	1788

18. Hur många ansökningar om stadigvarande serveringstillstånd beviljades under 2019? **Stadigvarande serveringstillstånd till slutet sällskap**

Kommun	Antal ansökningar
Ale	0
Alingsås	0
Bengtsfors	0
Bollebygd	0
Borås	1
Dals-Ed	0
Essunga	0
Falköping	0
Färgelanda	0
Grästorp	0
Gullspång	0
Göteborg	4
Götene	0
Herrljunga	0
Hjo	0
Härryda	0
Karlsborg	0
Kungälv	0
Lerum	4
Lidköping	0
Lilla Edet	0
Lysekil	0
Mariestad	0
Mark	0
Mellerud	0
Munkedal	0
Mölnadal	0
Orust	0
Partille	0
Skara	0
Skövde	0

Kommun	Antal ansökningar
Sotenäs	0
Stenungsund	0
Strömstad	0
Svenljunga	1
Tanum	0
Tibro	0
Tidaholm	1
Tjörn	0
Tranemo	1
Trollhättan	0
Töreboda	0
Uddevalla	1
Ulricehamn	0
Vara	0
Vårgårda	0
Vänersborg	0
Åmål	0
Öckerö	0
Västra Götaland	13
Riket	245

18. Hur många ansökningar om stadigvarande serveringstillstånd beviljades under 2019? **Stadigvarande serveringstillstånd till slutet sällskap för cateringverksamhet**

Kommun	Antal ansökningar
Ale	0
Alingsås	0
Bengtsfors	1
Bollebygd	0
Borås	0
Dals-Ed	0
Essunga	0
Falköping	0
Färgelanda	0
Grästorp	0
Gullspång	0
Göteborg	15
Götene	0
Herrljunga	0
Hjo	0
Härryda	0
Karlsborg	0
Kungälv	0
Lerum	0
Lidköping	0
Lilla Edet	0
Lysekil	0
Mariestad	0
Mark	0
Mellerud	1
Munkedal	0
Mölnadal	0
Orust	0
Partille	0
Skara	0

Kommun	Antal ansökningar
Skövde	0
Sotenäs	0
Stenungsund	0
Strömstad	2
Svenljunga	0
Tanum	0
Tibro	0
Tidaholm	0
Tjörn	0
Tranemo	0
Trollhättan	0
Töreboda	0
Uddevalla	0
Ulricehamn	0
Vara	0
Vårgårda	0
Vänersborg	1
Åmål	0
Öckerö	0
Västra Götaland	20
Riket	145

19. Har kommunen genomfört tillsynsbesök hos tillståndshavare med stadigvarande serveringstillstånd under 2019?

Kommun	Ja	Nej
Ale	✓	-
Alingsås	✓	-
Bengtsfors	✓	-
Bollebygd	✓	-
Borås	✓	-
Dals-Ed	✓	-
Essunga	✓	-
Falköping	✓	-
Färgelanda	✓	-
Grästorp	✓	-
Gullspång	✓	-
Göteborg	✓	-
Götene	✓	-
Herrljunga	✓	-
Hjo	✓	-
Härryda	-	✓
Karlsborg	✓	-
Kungälv	✓	-
Lerum	-	✓
Lidköping	✓	-
Lilla Edet	✓	-
Lysekil	✓	-
Mariestad	✓	-
Mark	✓	-
Mellerud	✓	-
Munkedal	✓	-
Mölnadal	✓	-
Orust	✓	-
Partille	✓	-

Kommun	Ja	Nej
Skara	✓	-
Skövde	✓	-
Sotenäs	✓	-
Stenungsund	✓	-
Strömstad	✓	-
Svenljunga	✓	-
Tanum	✓	-
Tibro	✓	-
Tidaholm	✓	-
Tjörn	✓	-
Tranemo	✓	-
Trollhättan	✓	-
Töreboda	✓	-
Uddevalla	✓	-
Ulricehamn	✓	-
Vara	✓	-
Vårgårda	✓	-
Vänersborg	✓	-
Åmål	✓	-
Öckerö	✓	-
Västra Götaland	47	2
Riket	267	11

19.1 Hur många serveringsställen med stadigvarande tillstånd fick tillsynsbesök under 2019?

Kommun	Antal
Ale	10
Alingsås	26
Bengtsfors	17
Bollebygd	6
Borås	106
Dals-Ed	7
Essunga	3
Falköping	26
Färgelanda	6
Grästorp	9
Gullspång	11
Göteborg	808
Götene	13
Herrljunga	7
Hjo	20
Härryda	0
Karlsborg	19
Kungälv	52
Lerum	0
Lidköping	46
Lilla Edet	7
Lysekil	39
Mariestad	52
Mark	25
Mellerud	13
Munkedal	10
Mölndal	40
Orust	32
Partille	13
Skara	26
Skövde	36

Kommun	Antal
Sotenäs	25
Stenungsund	19
Strömstad	64
Svenljunga	12
Tanum	7
Tibro	7
Tidaholm	9
Tjörn	26
Tranemo	9
Trollhättan	49
Töreboda	13
Uddevalla	63
Ulricehamn	23
Vara	24
Vårgårda	10
Vänersborg	36
Åmål	16
Öckerö	14
Västra Götaland	1911
Riket	11483

19.2 Uppge antalet tillsynsbesök hos tillståndshavare med stadigvarande serveringstillstånd under 2019? **Antal besök dagtid (före kl. 20.00):**

Kommun	Antal
Ale	10
Alingsås	7
Bengtsfors	7
Bollebygd	6
Borås	83
Dals-Ed	2
Essunga	3
Falköping	15
Färgelanda	6
Grästorp	5
Gullspång	11
Göteborg	555
Götene	12
Herrljunga	2
Hjo	13
Härryda	0
Karlsborg	17
Kungälv	47
Lerum	0
Lidköping	33
Lilla Edet	9
Lysekil	1
Mariestad	19
Mark	36
Mellerud	4
Munkedal	3
Mölnadal	23
Orust	10
Partille	9
Skara	10
Skövde	20

Kommun	Antal
Sotenäs	0
Stenungsund	0
Strömstad	35
Svenljunga	11
Tanum	3
Tibro	5
Tidaholm	7
Tjörn	24
Tranemo	12
Trollhättan	25
Töreboda	12
Uddevalla	32
Ulricehamn	8
Vara	19
Vårgårda	5
Vänersborg	16
Åmål	6
Öckerö	14
Västra Götaland	1212
Riket	6526

19.2 Uppge antalet tillsynsbesök hos tillståndshavare med stadigvarande serveringstillstånd under 2019? **Antal besök kvällstid (mellan 20.00 – 23.00):**

Kommun	Antal
Ale	10
Alingsås	28
Bengtsfors	7
Bollebygd	0
Borås	39
Dals-Ed	5
Essunga	0
Falköping	10
Färgelanda	0
Grästorp	3
Gullspång	0
Göteborg	865
Götene	0
Herrljunga	3
Hjo	5
Härryda	0
Karlsborg	3
Kungälv	28
Lerum	0
Lidköping	23
Lilla Edet	1
Lysekil	27
Mariestad	24
Mark	15
Mellerud	4
Munkedal	7
Mölnadal	51
Orust	21
Partille	14
Skara	12

Kommun	Antal
Skövde	12
Sotenäs	10
Stenungsund	19
Strömstad	60
Svenljunga	0
Tanum	2
Tibro	1
Tidaholm	7
Tjörn	5
Tranemo	2
Trollhättan	14
Töreboda	0
Uddevalla	49
Ulricehamn	12
Vara	5
Vårgårda	5
Vänersborg	21
Åmål	4
Öckerö	0
Västra Götaland	1433
Riket	6701

19.2 Uppge antalet tillsynsbesök hos tillståndshavare med stadigvarande serveringstillstånd under 2019? **Antal besök nattetid (efter kl. 23.00):**

Kommun	Antal
Ale	0
Alingsås	14
Bengtsfors	3
Bollebygd	0
Borås	17
Dals-Ed	0
Essunga	1
Falköping	2
Färgelanda	0
Grästorp	1
Gullspång	1
Göteborg	442
Götene	1
Herrljunga	2
Hjo	2
Härryda	0
Karlsborg	0
Kungälv	12
Lerum	0
Lidköping	17
Lilla Edet	0
Lysekil	11
Mariestad	9
Mark	13
Mellerud	5
Munkedal	0
Mölnadal	2
Orust	1
Partille	2
Skara	4
Skövde	4

Kommun	Antal
Sotenäs	15
Stenungsund	0
Strömstad	15
Svenljunga	1
Tanum	2
Tibro	1
Tidaholm	3
Tjörn	0
Tranemo	0
Trollhättan	14
Töreboda	0
Uddevalla	62
Ulricehamn	3
Vara	2
Vårgårda	2
Vänersborg	4
Åmål	6
Öckerö	0
Västra Götaland	696
Riket	4529

19.3 Användes standardiserade tillsynsprotokoll vid tillsynsbesök på serveringsställen under 2019?

Alt 1 = Tillsynsprotokoll användes alltid eller ofta vid tillsynsbesök

Alt 2 = Tillsynsprotokoll användes ibland vid tillsynsbesök

Alt 3 = Tillsynsprotokoll användes sällan eller aldrig vid tillsynsbesök

Kommun	Alt 1	Alt 2	Alt 3
Ale	✓	-	-
Alingsås	✓	-	-
Bengtstors	✓	-	-
Bollebygd	✓	-	-
Borås	✓	-	-
Dals-Ed	✓	-	-
Essunga	✓	-	-
Falköping	✓	-	-
Färgelanda	✓	-	-
Grästorp	✓	-	-
Gullspång	✓	-	-
Göteborg	✓	-	-
Götene	✓	-	-
Herrljunga	✓	-	-
Hjo	✓	-	-
Härryda	-	-	-
Karlsborg	✓	-	-
Kungälv	✓	-	-
Lerum	-	-	-
Lidköping	✓	-	-
Lilla Edet	✓	-	-
Lysekil	✓	-	-
Mariestad	✓	-	-
Mark	✓	-	-
Mellerud	✓	-	-

Kommun	Alt 1	Alt 2	Alt 3
Munkedal	✓	-	-
Mölnadal	✓	-	-
Orust	-	✓	-
Partille	✓	-	-
Skara	✓	-	-
Skövde	✓	-	-
Sotenäs	✓	-	-
Stenungsund	✓	-	-
Strömstad	✓	-	-
Svenljunga	✓	-	-
Tanum	✓	-	-
Tibro	✓	-	-
Tidaholm	✓	-	-
Tjörn	✓	-	-
Tranemo	✓	-	-
Trollhättan	✓	-	-
Töreboda	✓	-	-
Uddevalla	✓	-	-
Ulricehamn	✓	-	-
Vara	✓	-	-
Vårgårda	✓	-	-
Vänersborg	✓	-	-
Åmål	✓	-	-
Öckerö	✓	-	-
Västra Götaland	46	1	0
Riket	233	16	18

20. Genomförde kommunen någon inre tillsyn över stadigvarande tillstånd till allmänheten och till slutna sällskap under 2019?

Kommun	Ja	Nej
Ale	✓	-
Alingsås	✓	-
Bengtsfors	✓	-
Bollebygd	✓	-
Borås	✓	-
Dals-Ed	✓	-
Essunga	-	✓
Falköping	-	✓
Färgelanda	✓	-
Grästorp	-	✓
Gullspång	-	✓
Göteborg	✓	-
Götene	-	✓
Herrljunga	-	✓
Hjo	-	✓
Härryda	-	✓
Karlsborg	-	✓
Kungälv	✓	-
Lerum	-	✓
Lidköping	-	✓
Lilla Edet	✓	-
Lysekil	✓	-
Mariestad	-	✓
Mark	✓	-
Mellerud	✓	-
Munkedal	✓	-
Mölnadal	✓	-
Orust	✓	-
Partille	✓	-

Kommun	Ja	Nej
Skara	-	✓
Skövde	✓	-
Sotenäs	-	✓
Stenungsund	✓	-
Strömstad	✓	-
Svenljunga	✓	-
Tanum	-	✓
Tibro	-	✓
Tidaholm	✓	-
Tjörn	✓	-
Tranemo	✓	-
Trollhättan	✓	-
Töreboda	-	✓
Uddevalla	✓	-
Ulricehamn	✓	-
Vara	-	✓
Vårgårda	-	✓
Vänersborg	✓	-
Åmål	-	✓
Öckerö	✓	-
Västra Götaland	29	20
Riket	216	63

20.1 Över hur många stadigvarande tillstånd till allmänheten och till slutna sällskap genomförde kommunen inre tillsyn under 2019? **Antal stadigvarande tillstånd till allmänheten:**

Kommun	Antal
Ale	10
Alingsås	1
Bengtsfors	21
Bollebygd	1
Borås	8
Dals-Ed	10
Essunga	0
Falköping	0
Färgelanda	6
Grästorp	0
Gullspång	0
Göteborg	807
Götene	0
Herrljunga	0
Hjo	0
Härryda	0
Karlsborg	0
Kungälv	55
Lerum	0
Lidköping	0
Lilla Edet	7
Lysekil	38
Mariestad	0
Mark	1
Mellerud	19
Munkedal	10
Möndal	48
Orust	32
Partille	15
Skara	0

Kommun	Antal
Skövde	51
Sotenäs	0
Stenungsund	1
Strömstad	20
Svenljunga	12
Tanum	0
Tibro	0
Tidaholm	9
Tjörn	25
Tranemo	10
Trollhättan	47
Töreboda	0
Uddevalla	61
Ulricehamn	1
Vara	0
Vårgårda	0
Vänersborg	36
Åmål	0
Öckerö	19
Västra Götaland	1381
Riket	8555

20.1 Över hur många stadigvarande tillstånd till allmänheten och till slutna sällskap genomförde kommunen inre tillsyn under 2019? **Antal stadigvarande tillstånd till slutna sällskap**

Kommun	Antal
Ale	2
Alingsås	0
Bengtsfors	1
Bollebygd	0
Borås	1
Dals-Ed	0
Essunga	0
Falköping	0
Färgelanda	0
Grästorp	0
Gullspång	0
Göteborg	56
Götene	0
Herrljunga	0
Hjo	0
Härryda	0
Karlsborg	0
Kungälv	2
Lerum	0
Lidköping	0
Lilla Edet	0
Lysekil	1
Mariestad	0
Mark	0
Mellerud	0
Munkedal	0
Mölnadal	4
Orust	2
Partille	2
Skara	0

Kommun	Antal
Skövde	0
Sotenäs	0
Stenungsund	0
Strömstad	2
Svenljunga	0
Tanum	0
Tibro	0
Tidaholm	0
Tjörn	1
Tranemo	2
Trollhättan	2
Töreboda	0
Uddevalla	4
Ulricehamn	0
Vara	0
Vårgårda	0
Vänersborg	0
Åmål	0
Öckerö	1
Västra Götaland	83
Riket	489

21. Hur många ansökningar om tillfälliga serveringstillstånd inkom till kommunen under 2019? **Ansökningar om tillfälliga serveringstillstånd till allmänheten**

Kommun	Antal
Ale	3
Alingsås	10
Bengtsfors	4
Bollebygd	0
Borås	2
Dals-Ed	4
Essunga	0
Falköping	1
Färgelanda	4
Grästorp	4
Gullspång	1
Göteborg	44
Götene	0
Herrljunga	5
Hjo	0
Härryda	1
Karlsborg	4
Kungälv	6
Lerum	2
Lidköping	4
Lilla Edet	1
Lysekil	7
Mariestad	6
Mark	4
Mellerud	4
Munkedal	0
Mölnadal	7
Orust	9
Partille	0
Skara	3

Kommun	Antal
Skövde	27
Sotenäs	11
Stenungsund	1
Strömstad	6
Svenljunga	2
Tanum	8
Tibro	1
Tidaholm	5
Tjörn	6
Tranemo	9
Trollhättan	4
Töreboda	1
Uddevalla	7
Ulricehamn	6
Vara	4
Vårgårda	2
Vänersborg	14
Åmål	5
Öckerö	2
Västra Götaland	261
Riket	2424

21. Hur många ansökningar om tillfälliga serveringstillstånd inkom till kommunen under 2019? **Ansökningar om tillfälliga serveringstillstånd till slutet sällskap**

Kommun	Antal
Ale	3
Alingsås	1
Bengtsfors	0
Bollebygd	0
Borås	17
Dals-Ed	0
Essunga	1
Falköping	2
Färgelanda	1
Grästorp	3
Gullspång	0
Göteborg	153
Götene	5
Herrljunga	3
Hjo	2
Härryda	0
Karlsborg	7
Kungälv	5
Lerum	2
Lidköping	7
Lilla Edet	0
Lysekil	1
Mariestad	18
Mark	2
Mellerud	1
Munkedal	0
Möndal	6
Orust	8
Partille	2
Skara	2

Kommun	Antal
Skövde	28
Sotenäs	1
Stenungsund	10
Strömstad	0
Svenljunga	10
Tanum	3
Tibro	1
Tidaholm	1
Tjörn	1
Tranemo	3
Trollhättan	0
Töreboda	3
Uddevalla	3
Ulricehamn	10
Vara	6
Vårgårda	0
Vänersborg	1
Åmål	1
Öckerö	2
Västra Götaland	336
Riket	3481

22. Hur många ansökningar om tillfälliga serveringstillstånd beviljades under 2019? **Tillfälliga serveringstillstånd till allmänheten**

Kommun	Antal
Ale	3
Alingsås	10
Bengtsfors	3
Bollebygd	0
Borås	2
Dals-Ed	4
Essunga	0
Falköping	1
Färgelanda	4
Grästorp	4
Gullspång	1
Göteborg	36
Götene	0
Herrljunga	5
Hjo	0
Härryda	1
Karlsborg	3
Kungälv	5
Lerum	2
Lidköping	4
Lilla Edet	1
Lysekil	7
Mariestad	6
Mark	3
Mellerud	4
Munkedal	2
Mölnadal	4
Orust	9
Partille	0
Skara	3
Skövde	27

Kommun	Antal
Sotenäs	14
Stenungsund	1
Strömstad	6
Svenljunga	2
Tanum	11
Tibro	1
Tidaholm	5
Tjörn	6
Tranemo	9
Trollhättan	4
Töreboda	1
Uddevalla	7
Ulricehamn	6
Vara	4
Vårgårda	2
Vänersborg	14
Åmål	5
Öckerö	2
Västra Götaland	254
Riket	2421

22. Hur många ansökningar om tillfälliga serveringstillstånd beviljades under 2019? **Tillfälliga serveringstillstånd till slutna sällskap**

Kommun	Antal
Ale	2
Alingsås	1
Bengtsfors	0
Bollebygd	0
Borås	18
Dals-Ed	0
Essunga	1
Falköping	2
Färgelanda	1
Grästorp	3
Gullspång	0
Göteborg	160
Götene	5
Herrljunga	3
Hjo	2
Härryda	0
Karlsborg	6
Kungälv	3
Lerum	2
Lidköping	7
Lilla Edet	0
Lysekil	1
Mariestad	18
Mark	2
Mellerud	1
Munkedal	0
Mölnadal	3
Orust	8
Partille	1
Skara	2
Skövde	28

Kommun	Antal
Sotenäs	1
Stenungsund	10
Strömstad	0
Svenljunga	10
Tanum	4
Tibro	1
Tidaholm	1
Tjörn	1
Tranemo	3
Trollhättan	0
Töreboda	3
Uddevalla	3
Ulricehamn	10
Vara	6
Vårgårda	0
Vänersborg	1
Åmål	1
Öckerö	1
Västra Götaland	336
Riket	3468

23. Har kommunen genomfört tillsynsbesök hos tillståndshavare med tillfälliga serveringstillstånd under 2019?

Kommun	Ja	Nej
Ale	-	✓
Alingsås	✓	-
Bengtsfors	✓	-
Bollebygd	-	✓
Borås	-	✓
Dals-Ed	✓	-
Essunga	✓	-
Falköping	✓	-
Färgelanda	✓	-
Grästorp	✓	-
Gullspång	-	✓
Göteborg	✓	-
Götene	-	✓
Herrljunga	✓	-
Hjo	-	✓
Härryda	✓	-
Karlsborg	✓	-
Kungälv	-	✓
Lerum	-	✓
Lidköping	✓	-
Lilla Edet	✓	-
Lysekil	✓	-
Mariestad	✓	-
Mark	✓	-
Mellerud	✓	-
Munkedal	✓	-
Mölnadal	✓	-
Orust	✓	-
Partille	-	✓

Kommun	Ja	Nej
Skara	✓	-
Skövde	-	✓
Sotenäs	-	✓
Stenungsund	-	✓
Strömstad	✓	-
Svenljunga	✓	-
Tanum	✓	-
Tibro	✓	-
Tidaholm	✓	-
Tjörn	-	✓
Tranemo	-	✓
Trollhättan	✓	-
Töreboda	✓	-
Uddevalla	✓	-
Ulricehamn	✓	-
Vara	✓	-
Vårgårda	✓	-
Vänersborg	✓	-
Åmål	✓	-
Öckerö	-	✓
Västra Götaland	34	15
Riket	171	108

23.1 Hur många serveringsställen med tillfälliga tillstånd fick tillsynsbesök under 2019?

Kommun	Antal
Ale	0
Alingsås	5
Bengtsfors	2
Bollebygd	0
Borås	0
Dals-Ed	3
Essunga	1
Falköping	1
Färgelanda	1
Grästorp	4
Gullspång	0
Göteborg	5
Götene	0
Herrljunga	3
Hjo	0
Härryda	1
Karlsborg	3
Kungälv	0
Lerum	0
Lidköping	4
Lilla Edet	1
Lysekil	2
Mariestad	1
Mark	1
Mellerud	2
Munkedal	2
Mölnadal	1
Orust	1
Partille	0
Skara	3
Skövde	0

Kommun	Antal
Sotenäs	0
Stenungsund	0
Strömstad	6
Svenljunga	2
Tanum	2
Tibro	2
Tidaholm	2
Tjörn	0
Tranemo	0
Trollhättan	3
Töreboda	2
Uddevalla	6
Ulricehamn	6
Vara	2
Vårgårda	2
Vänersborg	8
Åmål	1
Öckerö	0
Västra Götaland	91
Riket	828

23.2 Uppge antalet tillsynsbesök hos tillståndshavare med tillfälliga serveringstillstånd under 2019. **Antal besök dagtid (före kl. 20.00):**

Kommun	Antal
Ale	0
Alingsås	0
Bengtsfors	0
Bollebygd	0
Borås	0
Dals-Ed	0
Essunga	0
Falköping	0
Färgelanda	0
Grästorp	0
Gullspång	0
Göteborg	1
Götene	0
Herrljunga	0
Hjo	0
Härryda	1
Karlsborg	1
Kungälv	0
Lerum	0
Lidköping	0
Lilla Edet	0
Lysekil	0
Mariestad	1
Mark	0
Mellerud	0
Munkedal	0
Mölnadal	1
Orust	0
Partille	0
Skara	2
Skövde	0

Kommun	Antal
Sotenäs	0
Stenungsund	0
Strömstad	0
Svenljunga	1
Tanum	1
Tibro	2
Tidaholm	0
Tjörn	0
Tranemo	0
Trollhättan	3
Töreboda	0
Uddevalla	2
Ulricehamn	1
Vara	2
Vårgårda	0
Vänersborg	1
Åmål	0
Öckerö	0
Västra Götaland	20
Riket	279

23.2 Uppge antalet tillsynsbesök hos tillståndshavare med tillfälliga serveringstillstånd under 2019. **Antal besök kvällstid (mellan 20.00 – 23.00):**

Kommun	Antal
Ale	0
Alingsås	0
Bengtsfors	0
Bollebygd	0
Borås	0
Dals-Ed	2
Essunga	1
Falköping	1
Färgelanda	1
Grästorp	4
Gullspång	0
Göteborg	1
Götene	0
Herrljunga	1
Hjo	0
Härryda	1
Karlsborg	2
Kungälv	0
Lerum	0
Lidköping	3
Lilla Edet	1
Lysekil	2
Mariestad	0
Mark	1
Mellerud	0
Munkedal	2
Mölnadal	0
Orust	1
Partille	0
Skara	0

Kommun	Antal
Skövde	0
Sotenäs	0
Stenungsund	0
Strömstad	3
Svenljunga	0
Tanum	0
Tibro	0
Tidaholm	1
Tjörn	0
Tranemo	0
Trollhättan	1
Töreboda	1
Uddevalla	2
Ulricehamn	2
Vara	0
Vårgårda	0
Vänersborg	3
Åmål	0
Öckerö	0
Västra Götaland	37
Riket	377

23.2 Uppge antalet tillsynsbesök hos tillståndshavare med tillfälliga serveringstillstånd under 2019. **Antal nattetid (efter kl. 23.00):**

Kommun	Antal
Ale	0
Alingsås	5
Bengtsfors	2
Bollebygd	0
Borås	0
Dals-Ed	1
Essunga	0
Falköping	0
Färgelanda	0
Grästorp	0
Gullspång	0
Göteborg	3
Götene	0
Herrljunga	2
Hjo	0
Härryda	0
Karlsborg	0
Kungälv	0
Lerum	0
Lidköping	1
Lilla Edet	0
Lysekil	0
Mariestad	0
Mark	0
Mellerud	2
Munkedal	0
Mölnadal	0
Orust	0
Partille	0
Skara	1
Skövde	0

Kommun	Antal
Sotenäs	0
Stenungsund	0
Strömstad	3
Svenljunga	1
Tanum	1
Tibro	0
Tidaholm	1
Tjörn	0
Tranemo	0
Trollhättan	2
Töreboda	1
Uddevalla	2
Ulricehamn	3
Vara	0
Vårgårda	2
Vänersborg	4
Åmål	1
Öckerö	0
Västra Götaland	38
Riket	282

24. Har kommunen fattat beslut om erinran, varning, eller återkallelse av serveringstillstånd med stöd av alkohollagen under 2019? (9 kap. 17 och 18 §§)

Kommun	Ja	Nej
Ale	-	✓
Alingsås	✓	-
Bengtsfors	✓	-
Bollebygd	✓	-
Borås	✓	-
Dals-Ed	-	✓
Essunga	-	✓
Falköping	✓	-
Färgelanda	-	✓
Grästorp	✓	-
Gullspång	-	✓
Göteborg	✓	-
Götene	✓	-
Herrljunga	✓	-
Hjo	-	✓
Härryda	-	✓
Karlsborg	-	✓
Kungälv	✓	-
Lerum	-	✓
Lidköping	✓	-
Lilla Edet	-	✓
Lysekil	✓	-
Mariestad	✓	-
Mark	✓	-
Mellerud	✓	-
Munkedal	-	✓
Mölnadal	✓	-
Orust	✓	-

Kommun	Ja	Nej
Partille	✓	-
Skara	-	✓
Skövde	✓	-
Sotenäs	-	✓
Stenungsund	✓	-
Strömstad	✓	-
Svenljunga	✓	-
Tanum	✓	-
Tibro	-	✓
Tidaholm	-	✓
Tjörn	✓	-
Tranemo	✓	-
Trollhättan	✓	-
Töreboda	-	✓
Uddevalla	✓	-
Ulricehamn	✓	-
Vara	✓	-
Vårgårda	✓	-
Vänersborg	✓	-
Åmål	✓	-
Öckerö	✓	-
Västra Götaland	33	16
Riket	176	103

24.1. Hur många beslut om erinran, varning eller återkallelse av serveringstillstånd meddelade kommunen med stöd av alkohollagen under 2019? **Antal beslut om erinran:**

Kommun	Antal
Ale	0
Alingsås	1
Bengtsfors	1
Bollebygd	1
Borås	7
Dals-Ed	0
Essunga	0
Falköping	0
Färgelanda	0
Grästorp	0
Gullspång	0
Göteborg	21
Götene	0
Herrljunga	0
Hjo	0
Härryda	0
Karlsborg	0
Kungälv	2
Lerum	0
Lidköping	0
Lilla Edet	0
Lysekil	0
Mariestad	0
Mark	0
Mellerud	0
Munkedal	0
Mölnadal	0
Orust	1
Partille	0
Skara	0

Kommun	Antal
Skövde	1
Sotenäs	0
Stenungsund	0
Strömstad	3
Svenljunga	0
Tanum	0
Tibro	0
Tidaholm	0
Tjörn	0
Tranemo	0
Trollhättan	1
Töreboda	0
Uddevalla	1
Ulricehamn	0
Vara	0
Vårgårda	0
Vänersborg	0
Åmål	1
Öckerö	0
Västra Götaland	41
Riket	417

24.1. Hur många beslut om erinran, varning eller återkallelse av serveringstillstånd meddelade kommunen med stöd av alkohollagen under 2019? **Antal beslut om varningar:**

Kommun	Antal
Ale	0
Alingsås	0
Bengtsfors	0
Bollebygd	0
Borås	6
Dals-Ed	0
Essunga	0
Falköping	0
Färgelanda	0
Grästorp	0
Gullspång	0
Göteborg	21
Götene	0
Herrljunga	0
Hjo	0
Härryda	0
Karlsborg	0
Kungälv	0
Lerum	0
Lidköping	0
Lilla Edet	0
Lysekil	1
Mariestad	0
Mark	0
Mellerud	0
Munkedal	0
Mölnadal	3
Orust	0
Partille	1
Skara	0

Kommun	Antal
Skövde	0
Sotenäs	0
Stenungsund	0
Strömstad	1
Svenljunga	1
Tanum	0
Tibro	0
Tidaholm	0
Tjörn	0
Tranemo	0
Trollhättan	0
Töreboda	0
Uddevalla	0
Ulricehamn	1
Vara	0
Vårgårda	0
Vänersborg	0
Åmål	1
Öckerö	0
Västra Götaland	36
Riket	195

24.1. Hur många beslut om erinran, varning eller återkallelse av serveringstillstånd meddelade kommunen med stöd av alkohollagen under 2019? **Antal beslut om återkallelser:**

Kommun	Antal
Ale	0
Alingsås	3
Bengtsfors	0
Bollebygd	1
Borås	13
Dals-Ed	0
Essunga	0
Falköping	1
Färgelanda	0
Grästorp	2
Gullspång	0
Göteborg	47
Götene	1
Herrljunga	1
Hjo	0
Härryda	0
Karlsborg	0
Kungälv	3
Lerum	0
Lidköping	1
Lilla Edet	0
Lysekil	3
Mariestad	2
Mark	3
Mellerud	0
Munkedal	0
Mölnadal	2
Orust	2
Partille	1
Skara	0

Kommun	Antal
Skövde	0
Sotenäs	0
Stenungsund	1
Strömstad	0
Svenljunga	2
Tanum	3
Tibro	0
Tidaholm	0
Tjörn	2
Tranemo	1
Trollhättan	0
Töreboda	0
Uddevalla	0
Ulricehamn	4
Vara	3
Vårgårda	3
Vänersborg	2
Åmål	0
Öckerö	2
Västra Götaland	109
Riket	527

Resultat för länet och riket i diagram - Tillståndsprovning och tillsyn över servering av alkoholdrycker

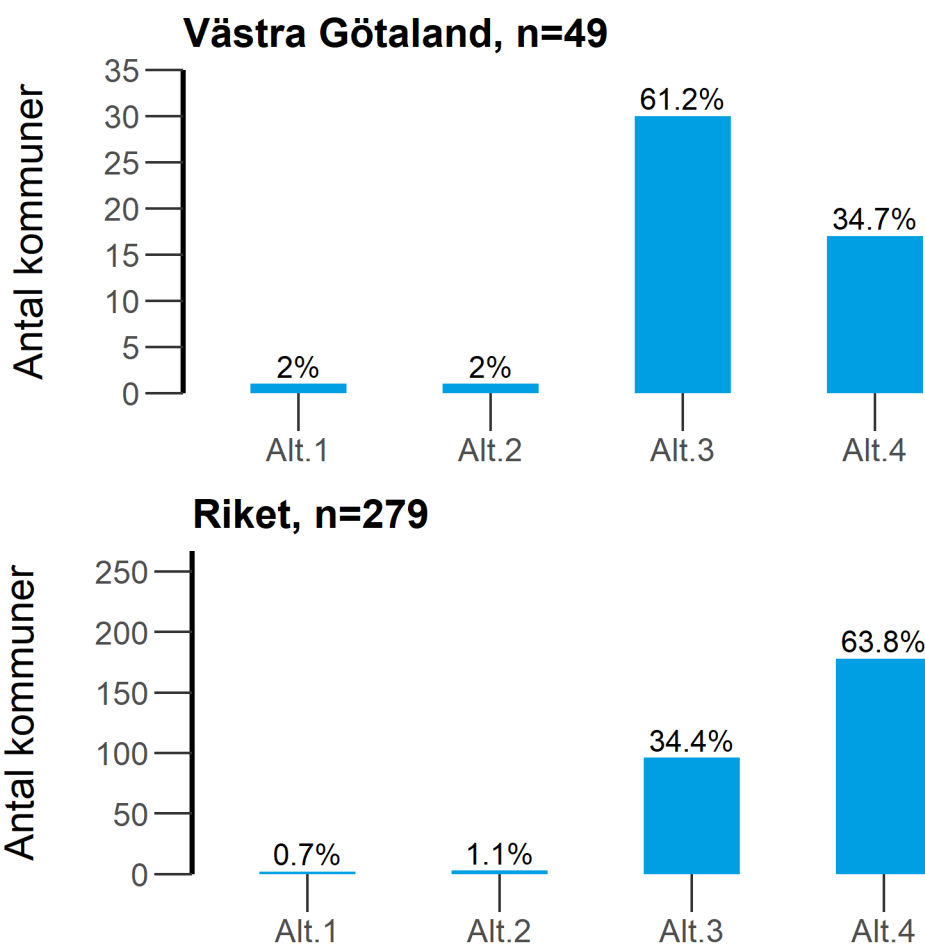
3. Har er kommun enligt någon form av avtal överlåtit till någon annan kommun att utöva tillståndsprovning eller tillsyn enligt alkohollagen i den egna kommunen under 2019? (9 kap. 6 §)

Alt 1 = Ja, tillståndsprovning

Alt 2 = Ja, tillsyn över serveringsställen

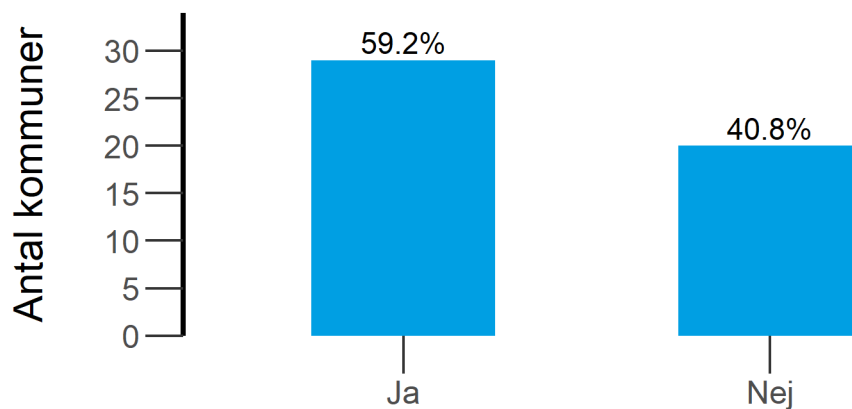
Alt 3 = Ja, både tillståndsprovning och tillsyn

Alt 4 = Nej

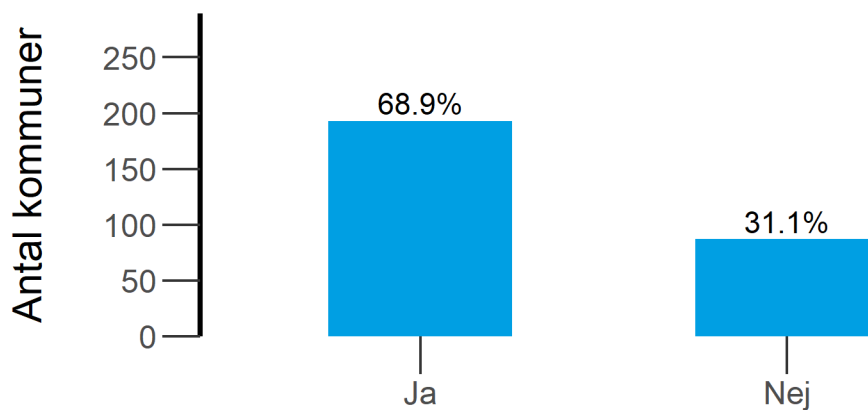


4. Har kommunen under 2019 genomfört tillsynsbesök på serveringsställen tillsammans med någon annan myndighet (samordnad tillsyn)?

Västra Götaland, n=49



Riket, n=280



4.1. Med vilka andra myndigheter genomförde kommunen under 2019 gemensamma tillsynsbesök (samordnad tillsyn)?

Alt 1 = Polismyndigheten

Alt 2 = Annan kommun

Alt 3 = Länsstyrelsen

Alt 4 = Skatteverket

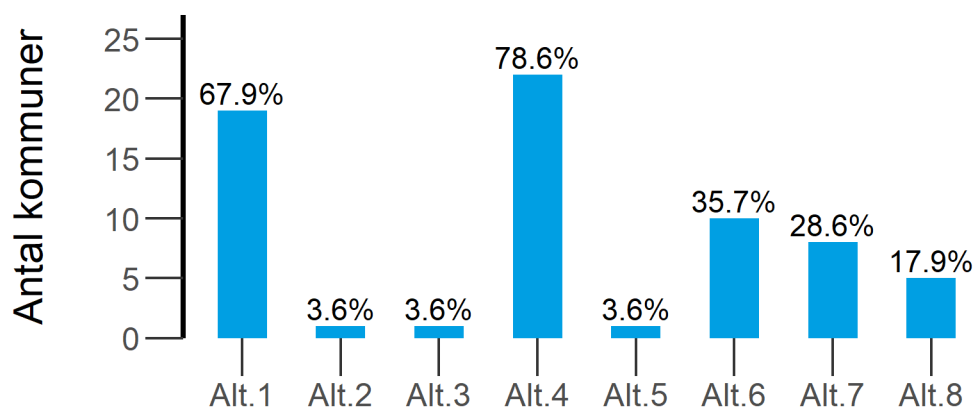
Alt 5 = Tullverket

Alt 6 = Räddningstjänsten

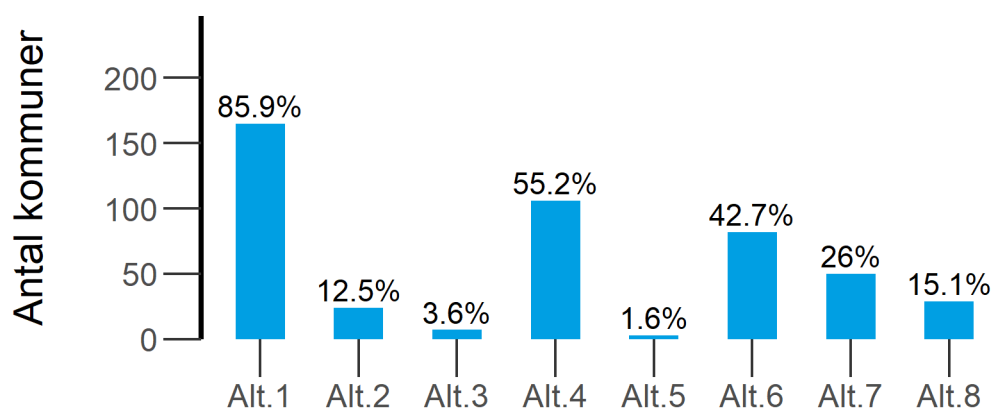
Alt 7 = Annan nämnd eller motsvarande inom kommunen.

Alt 8 = Andra

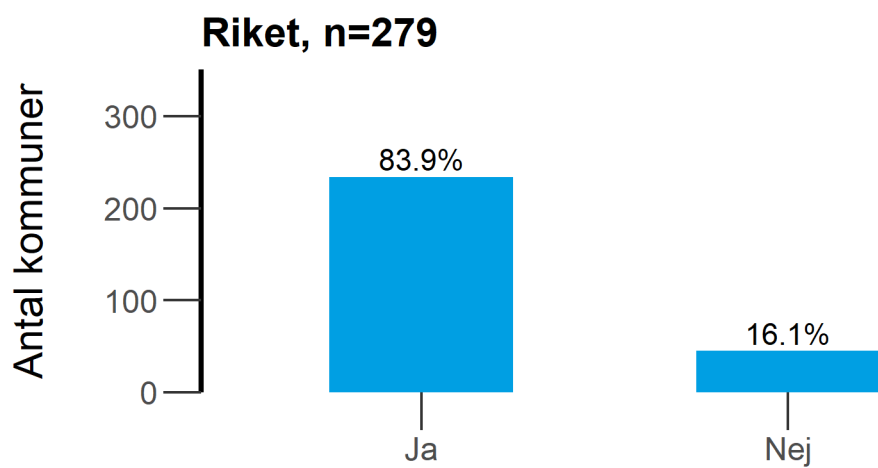
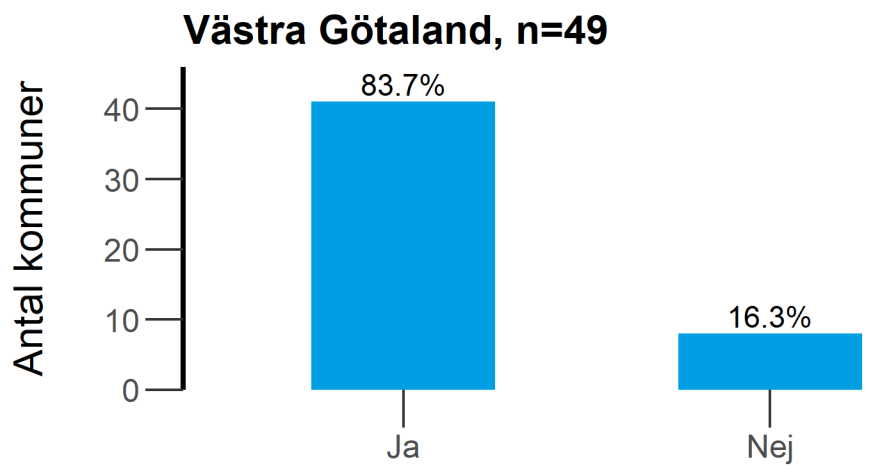
Västra Götaland, n=28



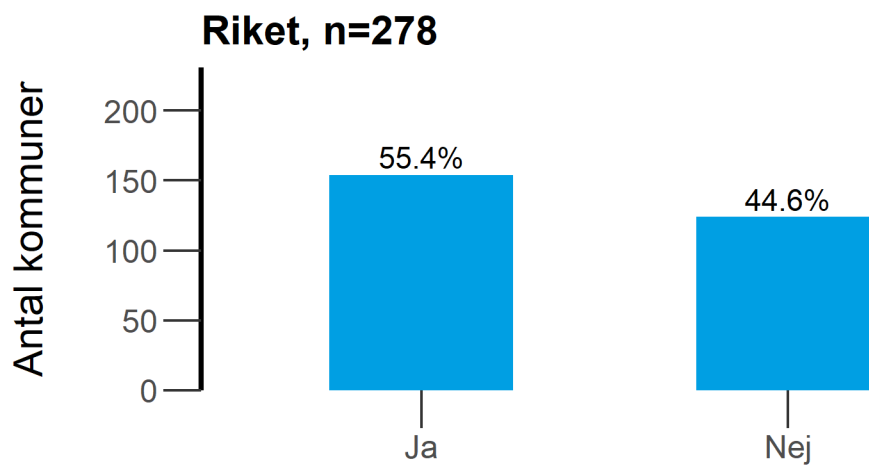
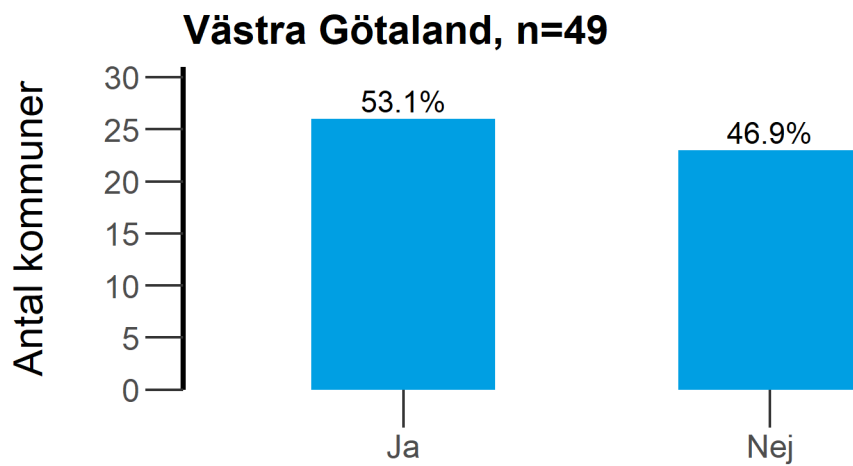
Riket, n=192



5. Hade kommunen under 2019 en samverkan och kommunikation med polisen om förhållanden som är av vikt för tillsynen över serveringsställen?



6. Har kommunen under 2019 fått underrättelser från polisen i enlighet med bestämmelsen i 9 kap. 8 § andra stycket alkohollagen?



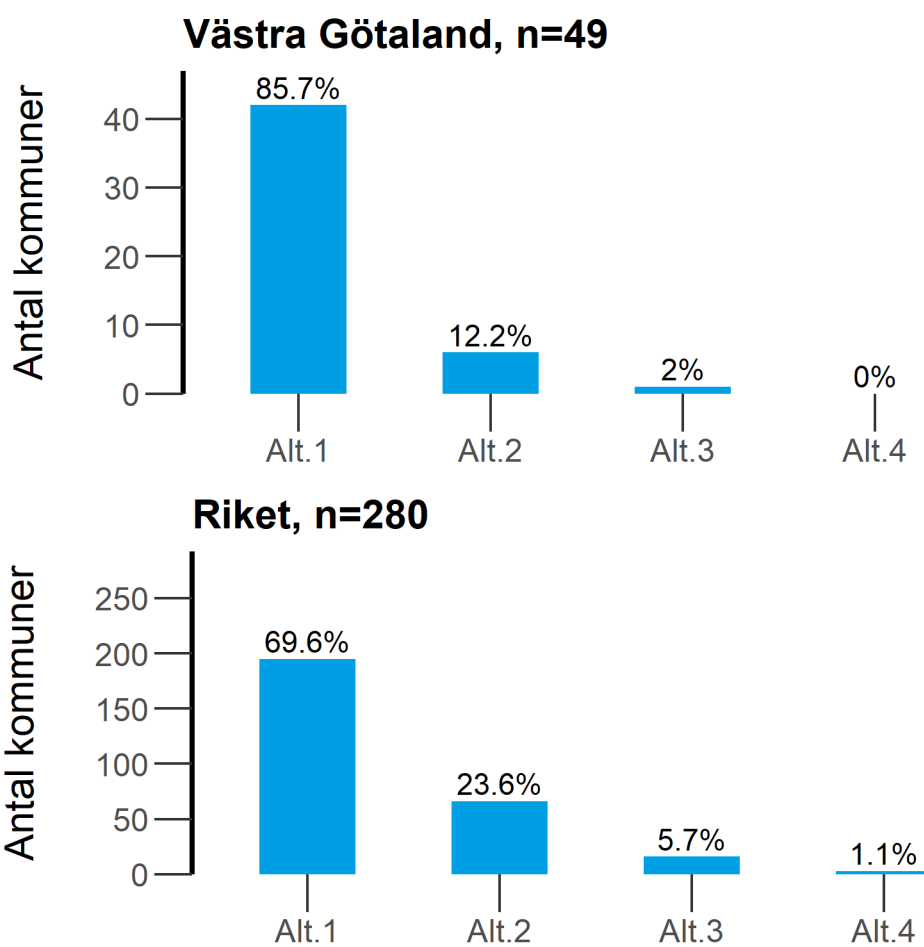
9. Deltog din kommun under 2019 i nätverk för kommunala alkoholtillsynshandläggare som länsstyrelsen organiserar?

Alt 1 = Ja, i stor utsträckning

Alt 2 = Ja, i viss utsträckning

Alt 3 = Nej

Alt 4 = Vet inte

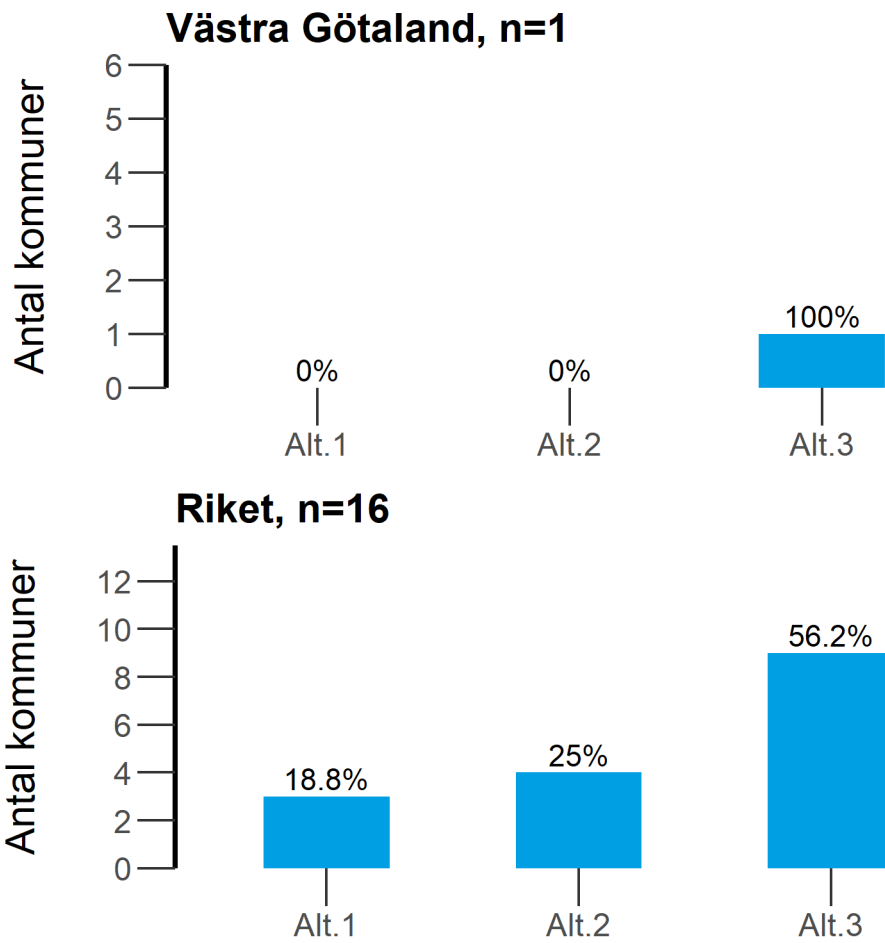


9.1 Av vilken anledning deltog kommunen inte i nätverket som länsstyrelsen organiserade under 2019?

Alt 1 = Har inte funnits behov

Alt 2 = Resursbrist

Alt 3 = Annat.



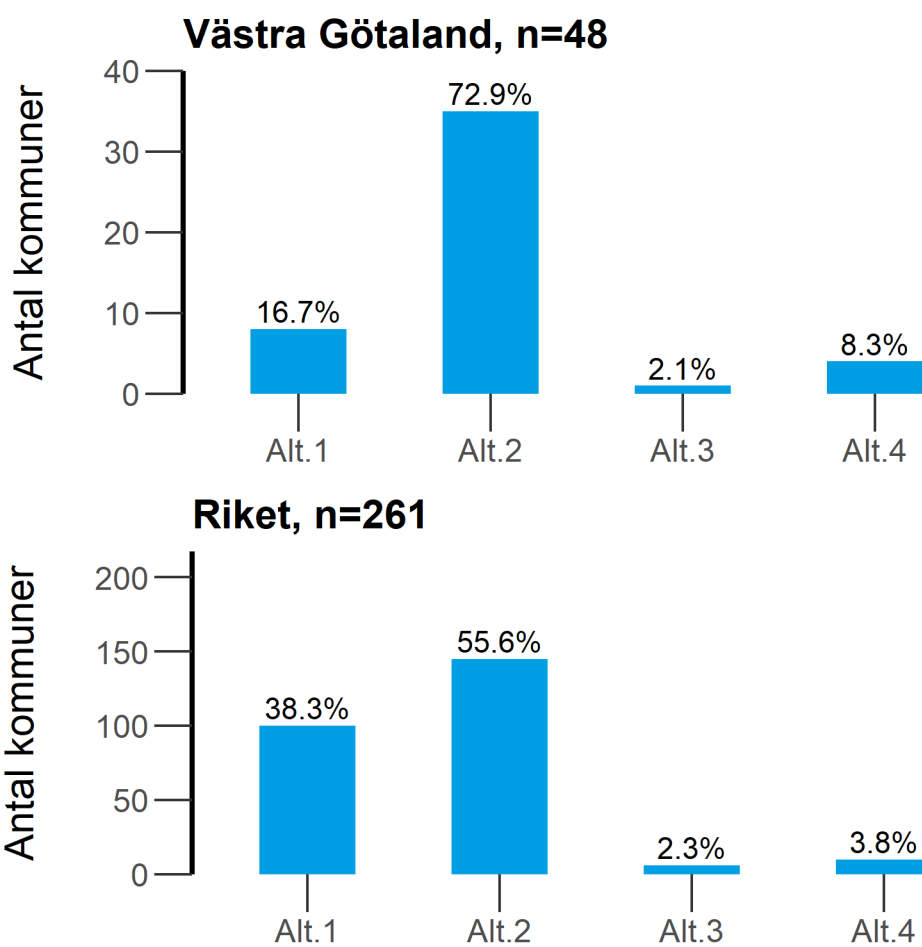
9.2 Gav detta nätverk ett stöd i kommunens arbete med tillståndsprövning och tillsyn över servering under 2019?

Alt 1 = Ja, i stor utsträckning

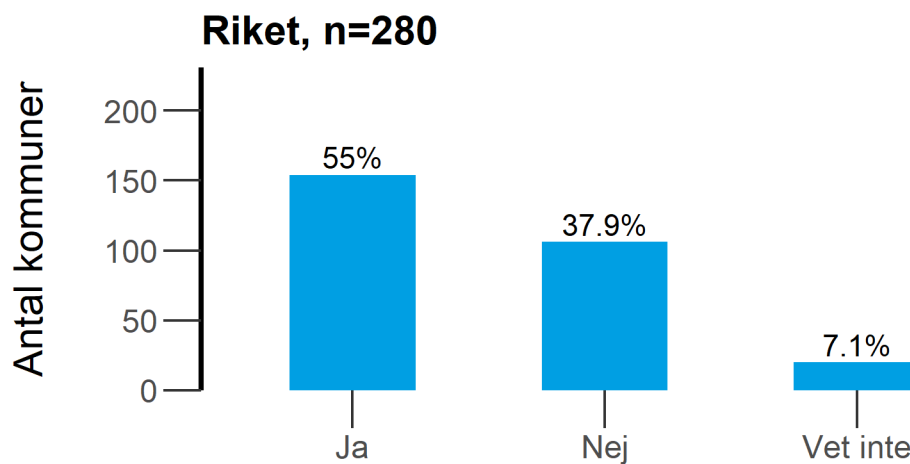
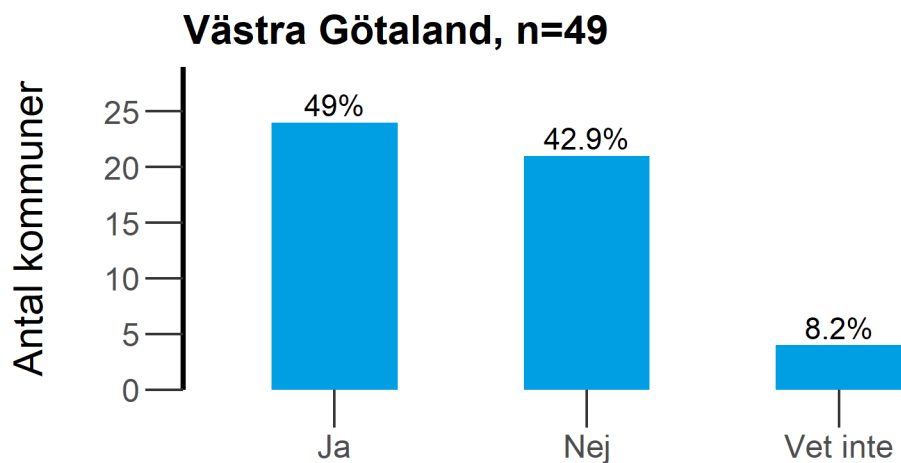
Alt 2 = Ja, i viss utsträckning

Alt 3 = Nej

Alt 4 = Vet inte



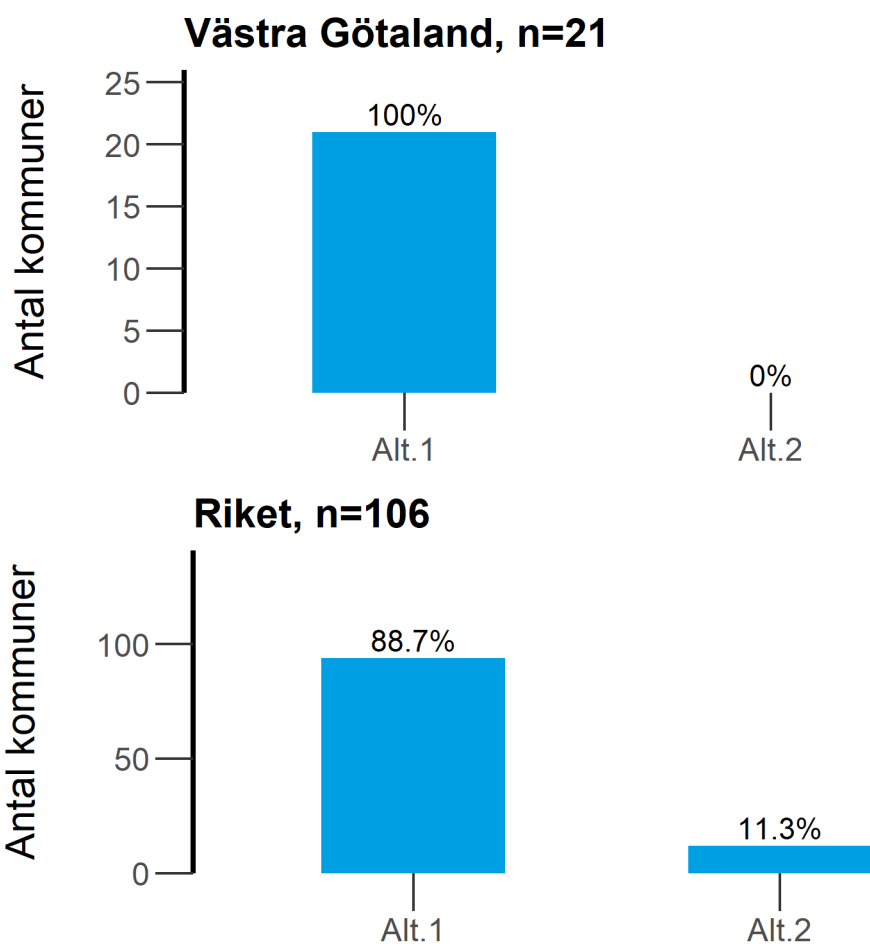
10. Har kommunen vänt sig till länsstyrelsen för råd vad avser kommunens arbete med tillståndsprovning och tillsyn över servering? (9 kap. 1 §)



10.1 Av vilken anledning har kommunen inte vänt sig till länsstyrelsen för råd under 2019?

Alt 1 = Har inte funnits behov

Alt 2 = Annat.



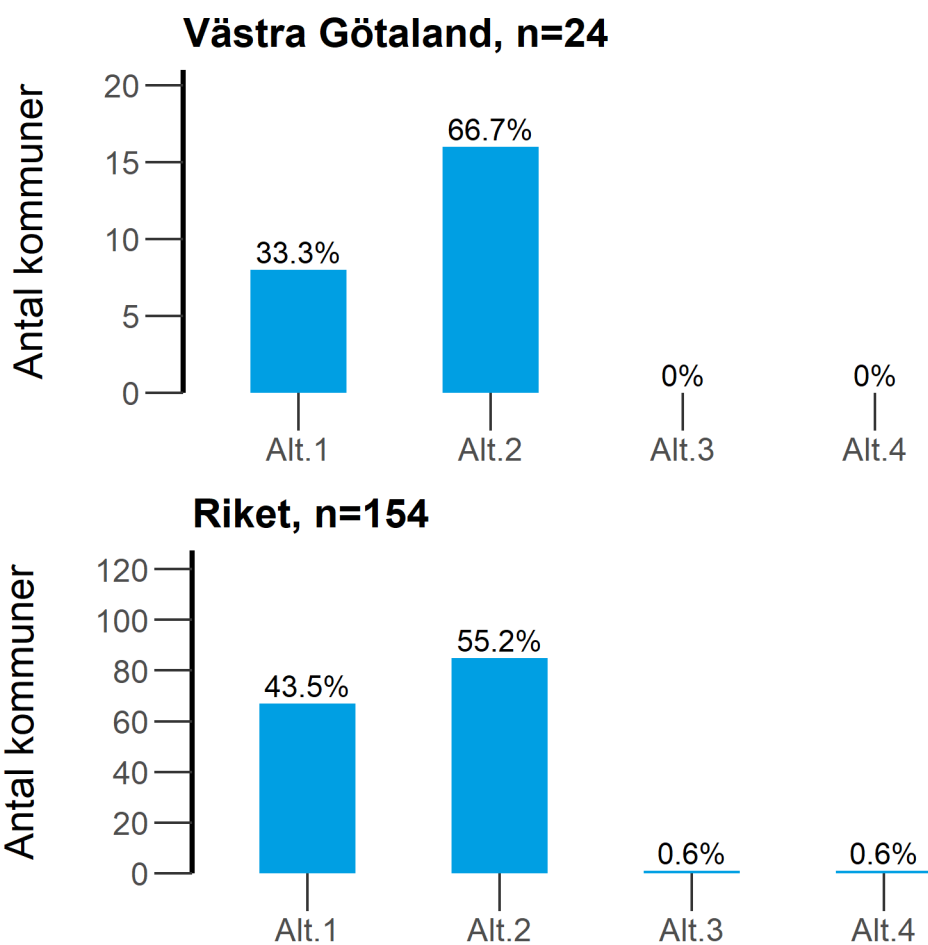
10.2 Har länsstyrelsens råd varit ett stöd i kommunens arbete under 2019?

Alt 1 = Ja, i stor utsträckning

Alt 2 = Ja, i viss utsträckning

Alt 3 = Nej

Alt 4 = Vet inte



11. Finns något speciellt område i alkohollagstiftningen som din kommun känner behov av att länsstyrelsen informerar om?

Alt 1 = Serveringsbestämmelser

Alt 2 = Hur man utför tillsyn på serveringsställen

Alt 3 = Samordnad tillsyn med andra myndigheter

Alt 4 = Ansvarsfull alkoholservering eller liknande metod

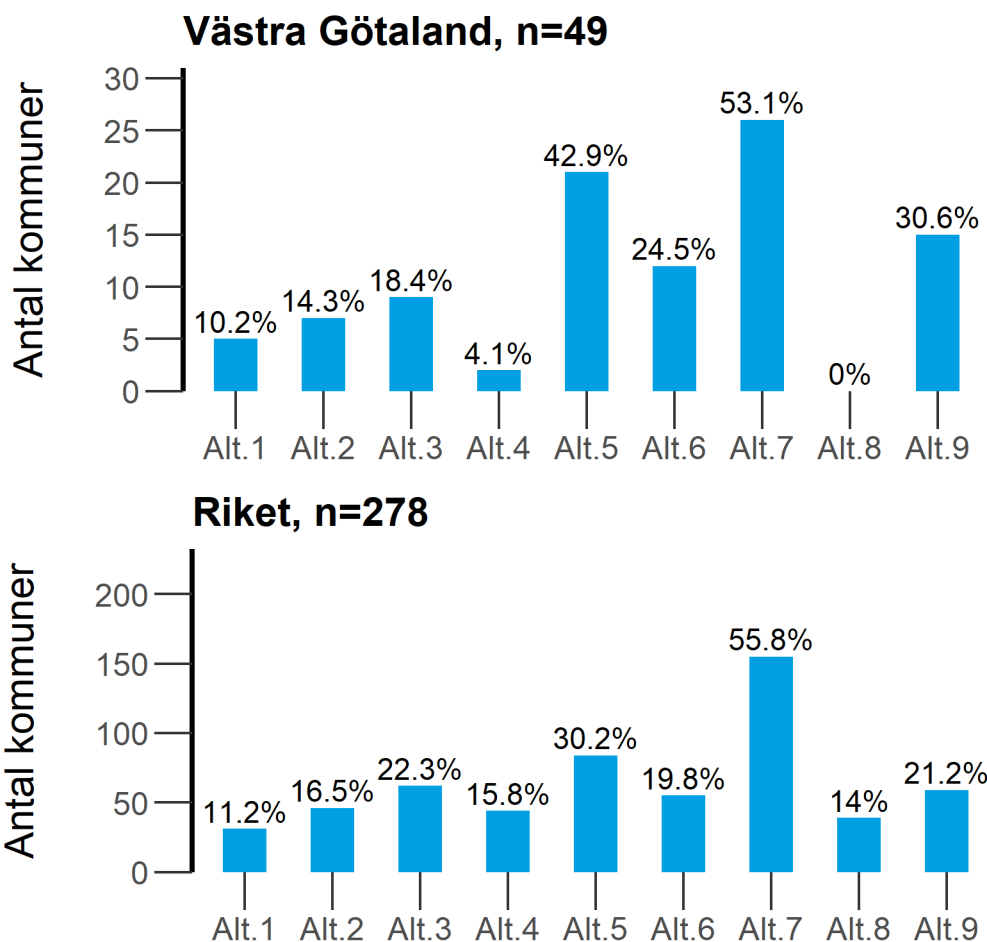
Alt 5 = Administrativa sanktioner

Alt 6 = Handläggning vid tillståndsprövning

Alt 7 = Ekonomisk granskning vid tillståndsprövning

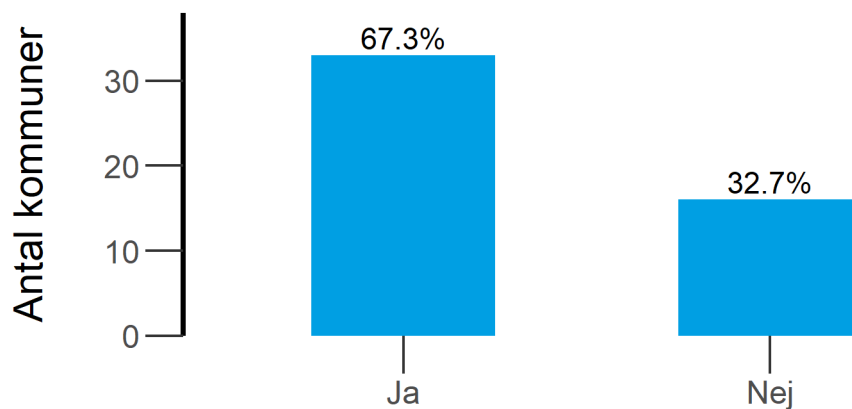
Alt 8 = Annat inom tillståndsprövning eller tillsyn över servering.

Alt 9 = Det finns inget sådant behov

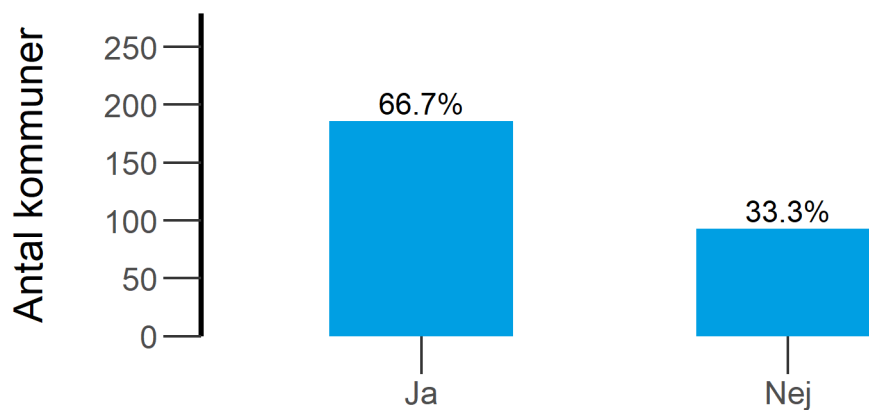


12. Deltog kommunen under 2019 i något annat nätverk för kommunala alkoholhandläggare utöver det som länsstyrelsen organiserar?

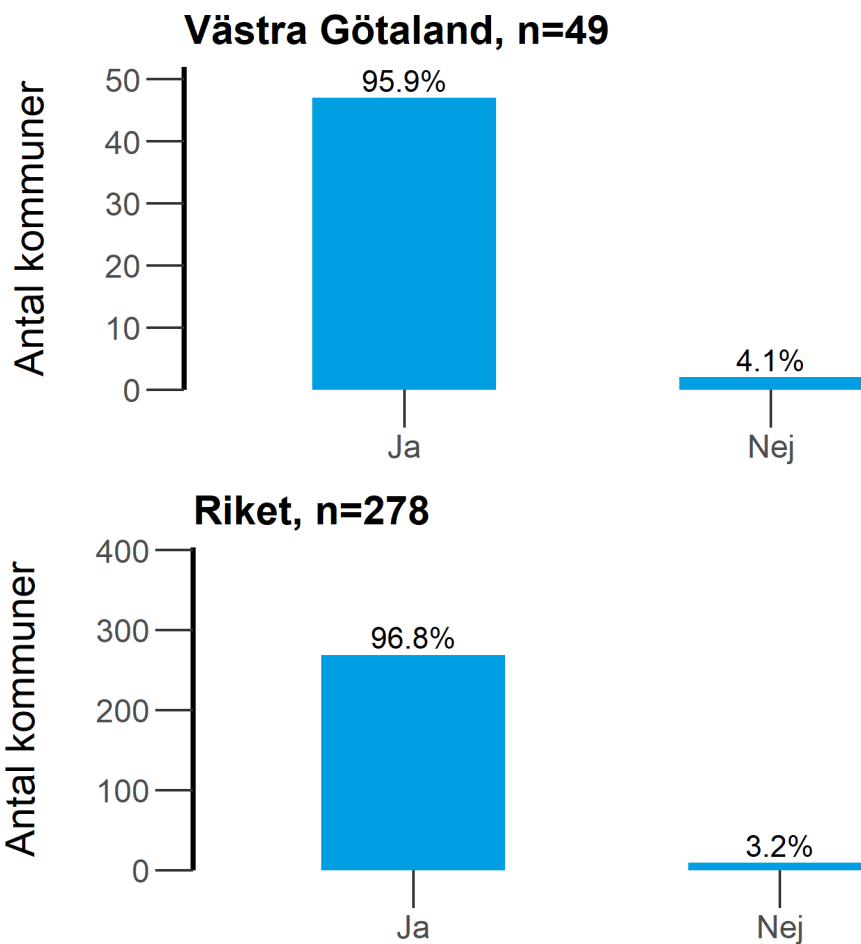
Västra Götaland, n=49



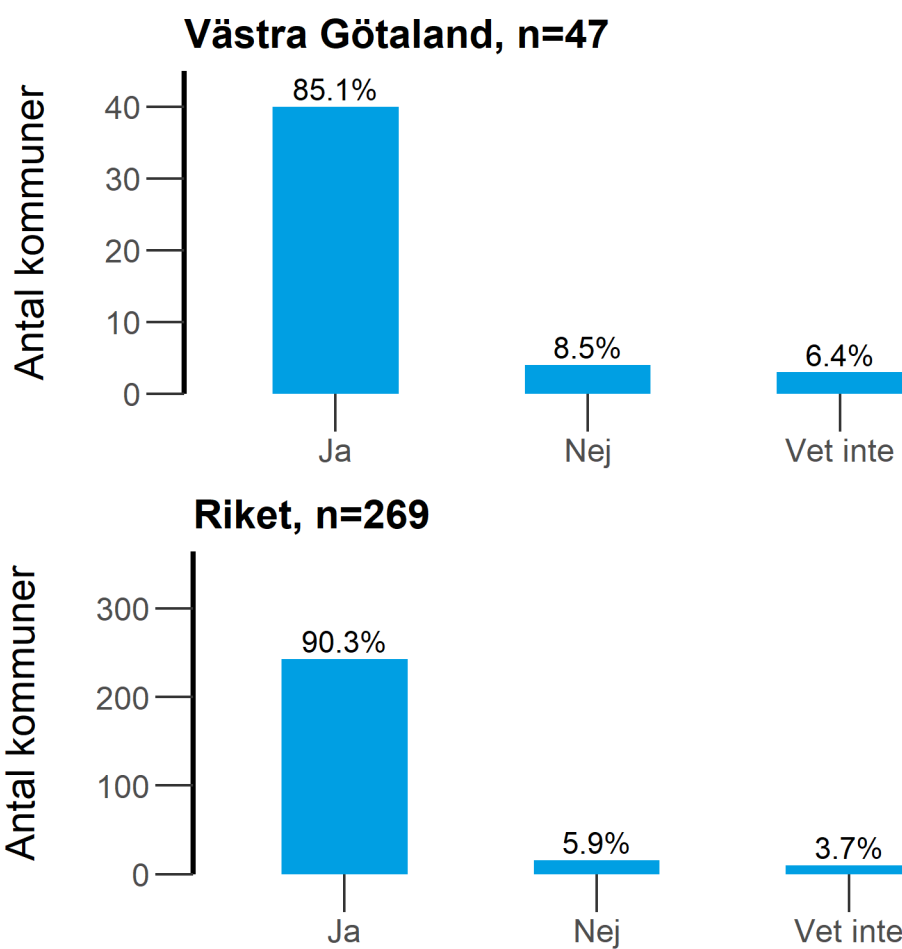
Riket, n=279



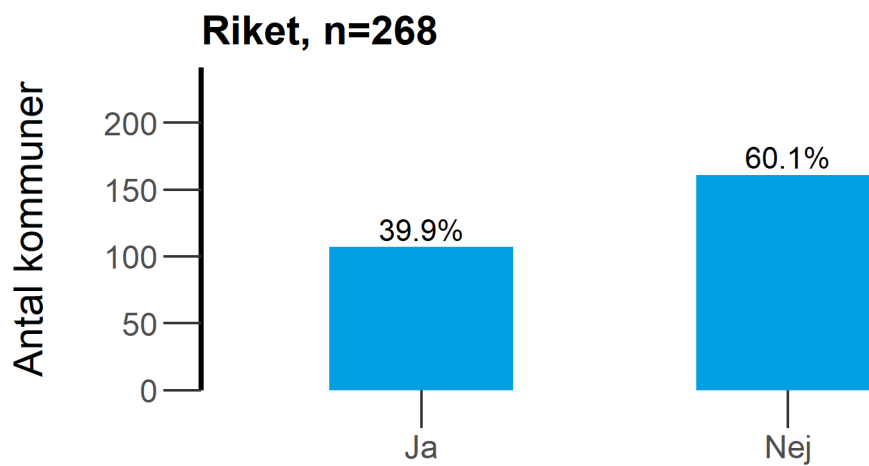
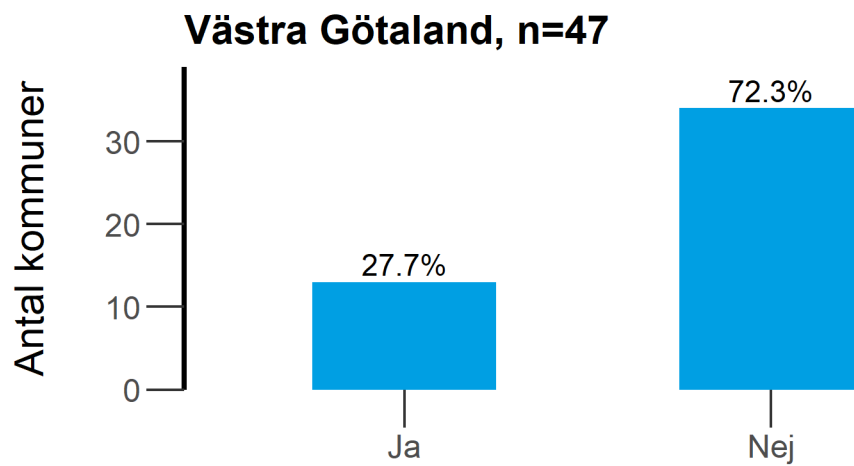
13. Använde kommunen en tillsynsplan för tillsyn över servering under 2019? (9 kap. 2 § tredje stycket)



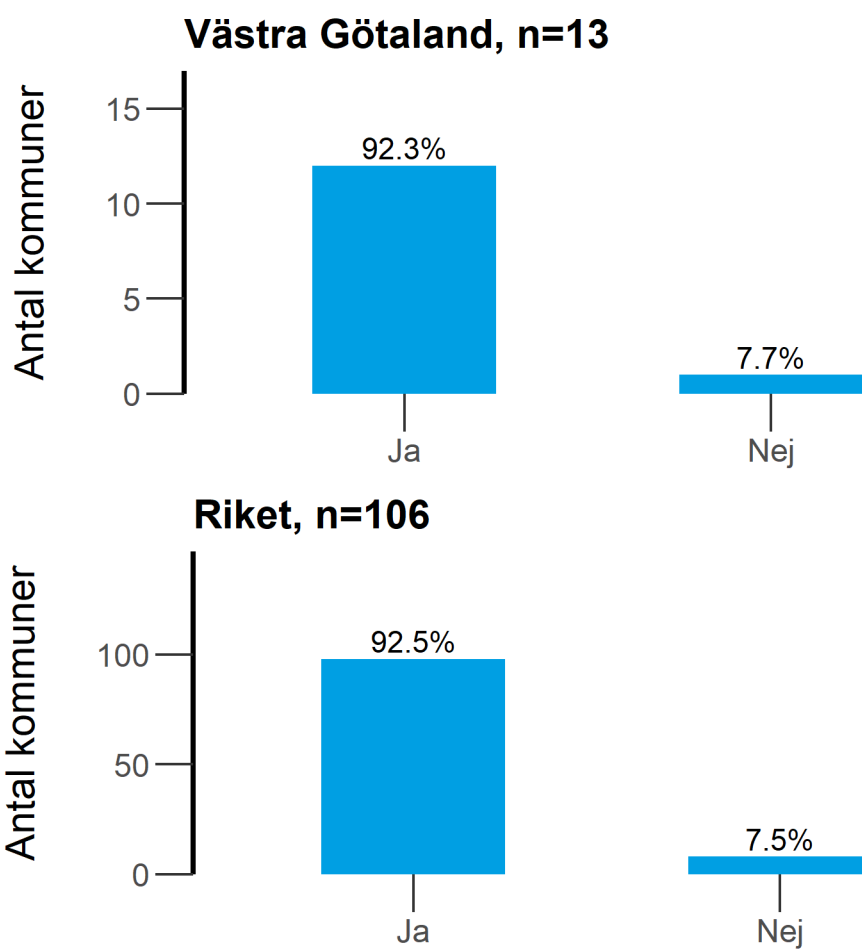
13.1 Var tillsynsplanen antagen genom ett politiskt beslut?



13.2 Vid upprättandet av tillsynsplanen, gjorde kommunen ett urval av serveringsställen för planerade tillsynsbesök?



13.2.1 Utgick kommunen från en riskbedömning i sitt urval?

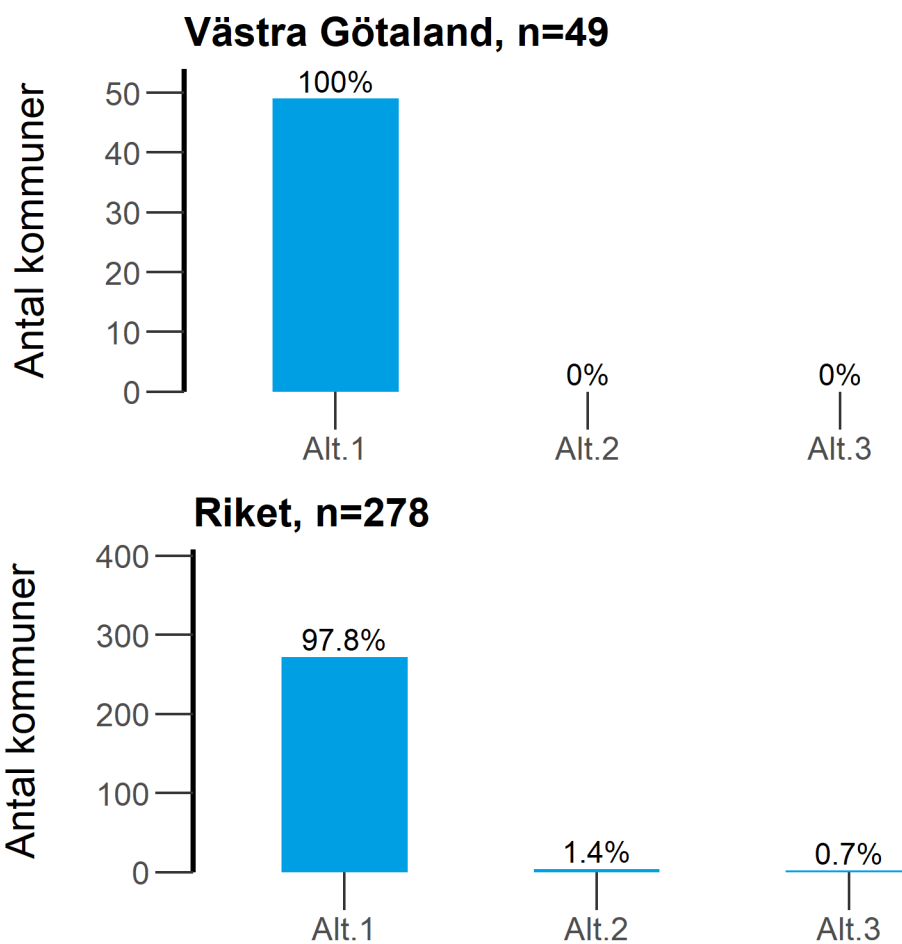


14. Var de kommunala riktlinjerna för servering av alkoholdrycker, som kommunen använde under 2019, antagna genom ett politiskt beslut?

Alt 1 = Ja

Alt 2 = Nej

Alt 3 = Det fanns inga kommunala riktlinjer



15. Bedrev kommunen under 2019 något arbete som syftar till att förbättra efterlevnaden av serveringsbestämmelserna i alkohollagen?

Alt 1 = Samverkan med ANDT-samordnare eller motsvarande i kommunen

Alt 2 = Samverkan med näringsidkare som bedriver alkoholservering

Alt 3 = Information i samband med tillsynsbesök

Alt 4 = Utskick av information till näringsidkare som bedriver alkoholservering

Alt 5 = Genomförande eller sammanställning av kartläggningar eller undersökningar på området

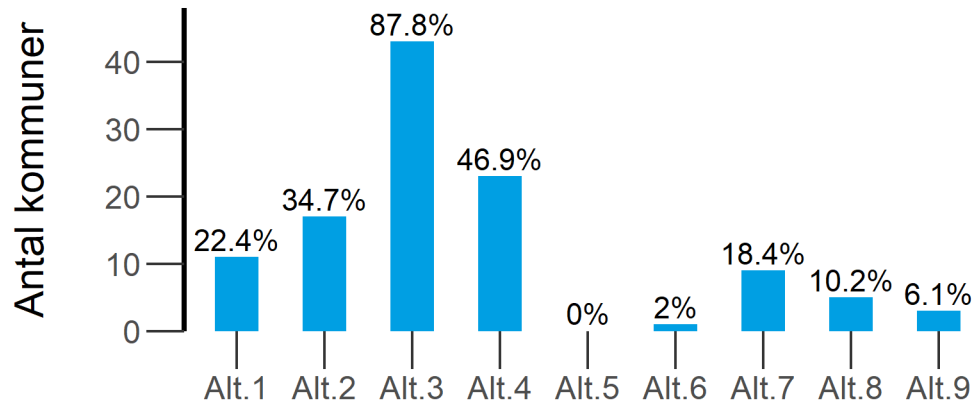
Alt 6 = Mediaarbete utifrån kartläggningar eller undersökningar på området

Alt 7 = Åtterrapporering till beslutsfattare utifrån kartläggningar eller undersökningar på området

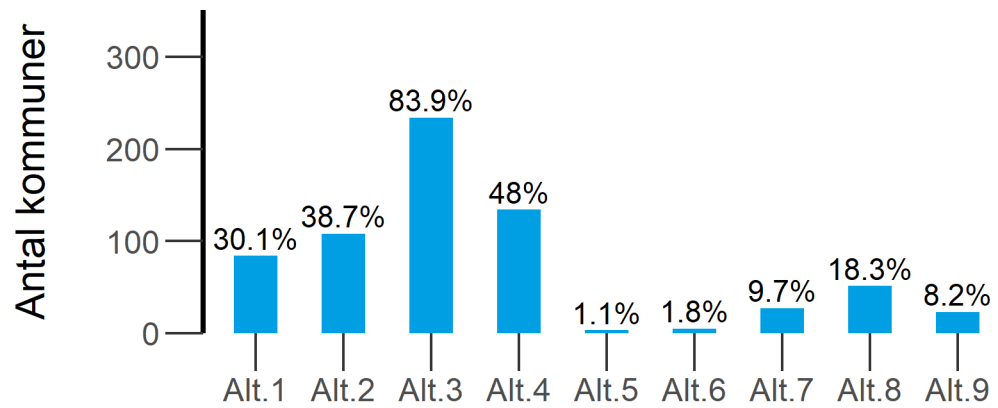
Alt 8 = Annat

Alt 9 = Nej, inget sådant arbete har bedrivits under 2019

Västra Götaland, n=49



Riket, n=279

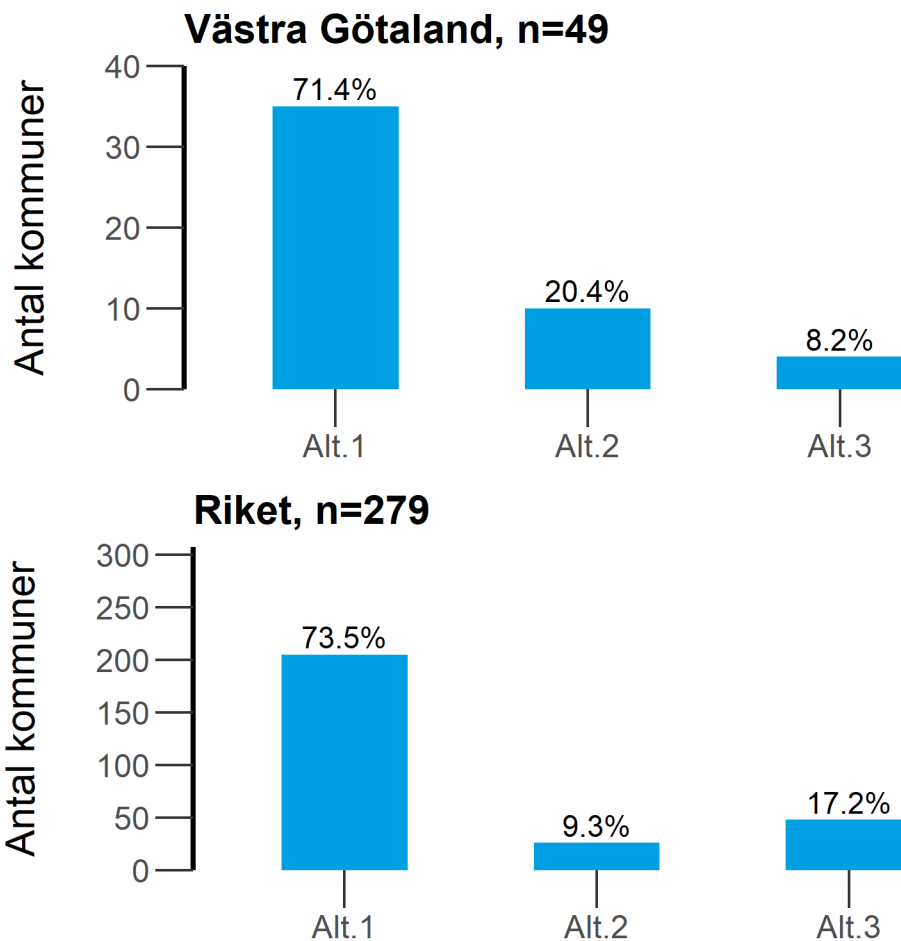


16. Arbetade kommunen under 2019, helt eller delvis, med metoden Ansvarsfull alkoholserving eller med någon liknande metod som syftar till att förebygga och minska alkoholserving till ungdomar under 18 år eller till märkbart berusade och för att minska våld och skador relaterade till alkoholkonsumtion på restauranger?

Alt 1 = Ja, metoden "Ansvarsfull alkoholserving"

Alt 2 = Ja, metod med samma eller likartat innehåll som "Ansvarsfull alkoholserving" men under ett annat namn

Alt 3 = Nej, någon sådan metod användes inte

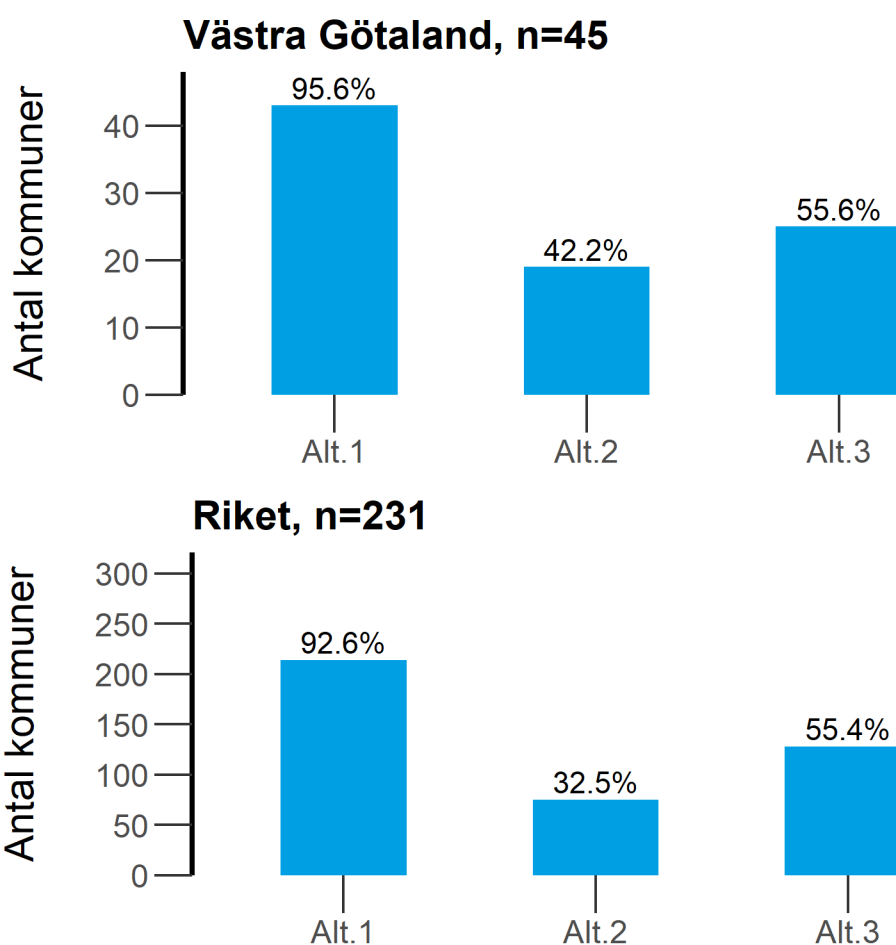


16.1. Vilka delar av huvuddelarna av metoden arbetade man med under 2019?

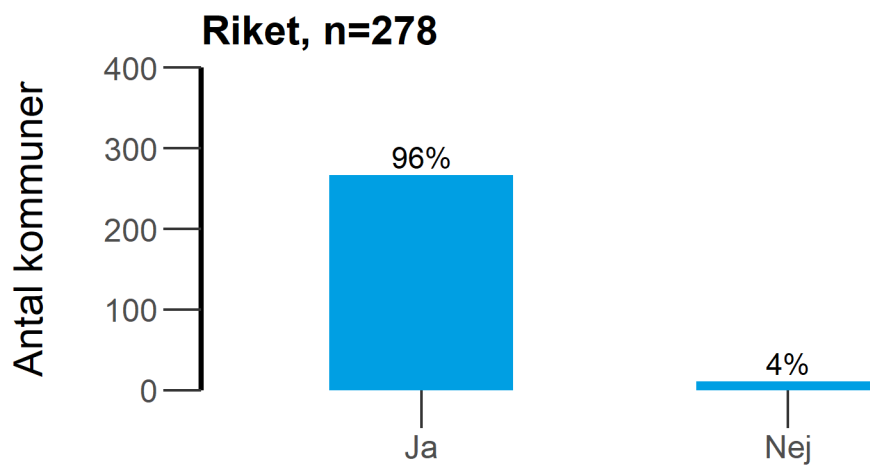
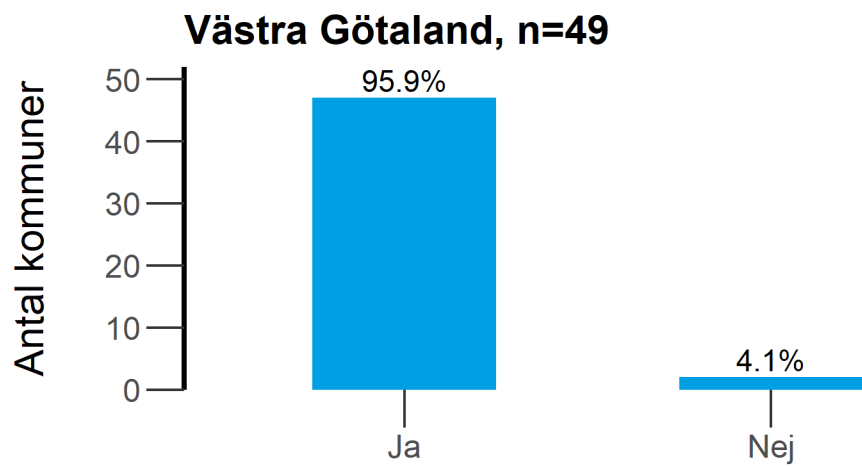
Alt 1 = Utbildning av serveringspersonal

Alt 2 = Samverkansgrupp med kommun, polis och restaurangbransch

Alt 3 = Strukturerad tillsyn (t.ex. uppföljning av förhållande kring tillståndshavaren, genomgång av polisrapporter, tillsynsprotokoll, återkoppling på plats)



19. Har kommunen genomfört tillsynsbesök hos tillståndshavare med stadigvarande serveringstillstånd under 2019?

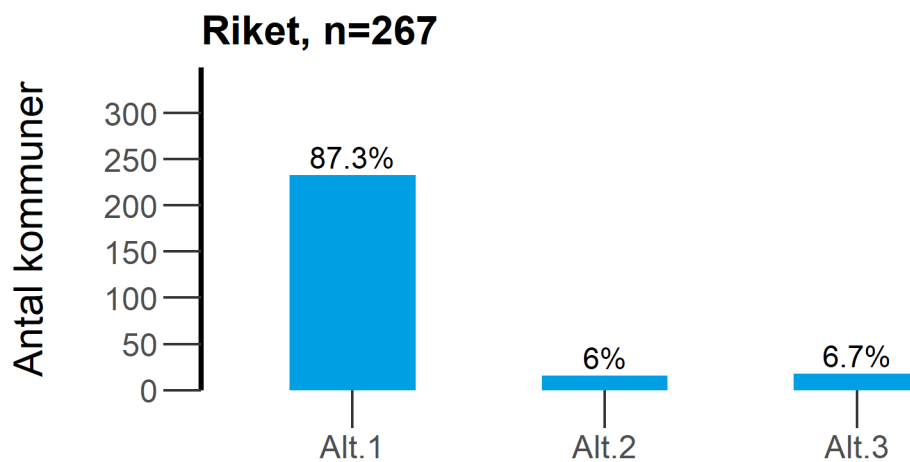
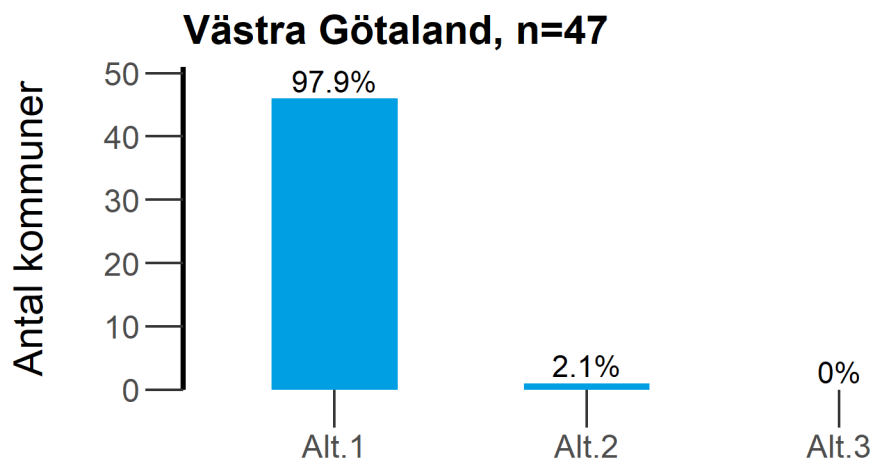


19.3 Användes standardiserade tillsynsprotokoll vid tillsynsbesök på serveringsställen under 2019?

Alt 1 = Tillsynsprotokoll användes alltid eller ofta vid tillsynsbesök

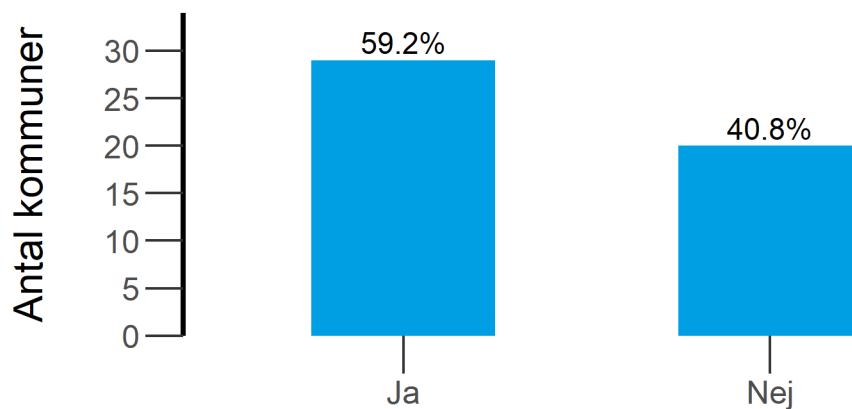
Alt 2 = Tillsynsprotokoll användes ibland vid tillsynsbesök

Alt 3 = Tillsynsprotokoll användes sällan eller aldrig vid tillsynsbesök

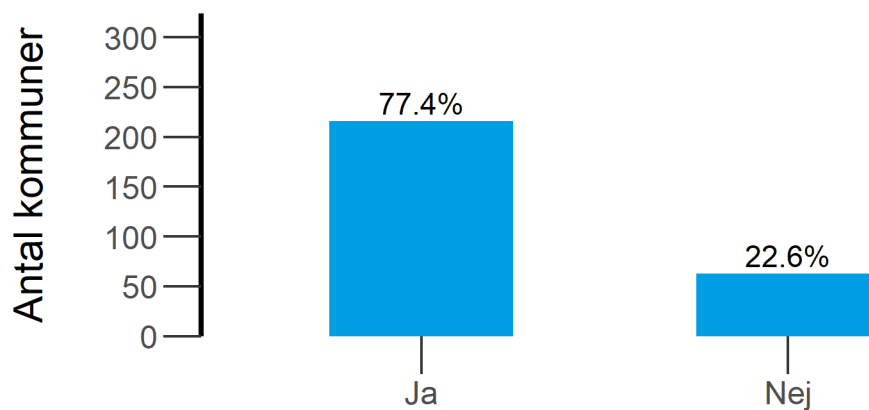


20. Genomförde kommunen någon inre tillsyn över stadigvarande tillstånd till allmänheten och till slutna sällskap under 2019?

Västra Götaland, n=49

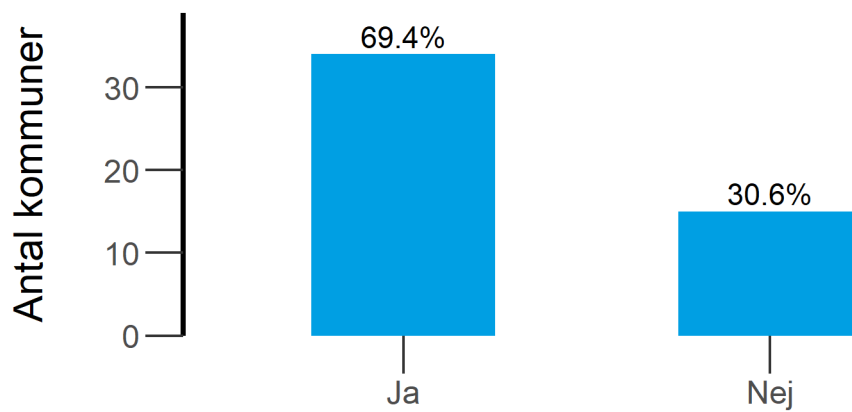


Riket, n=279

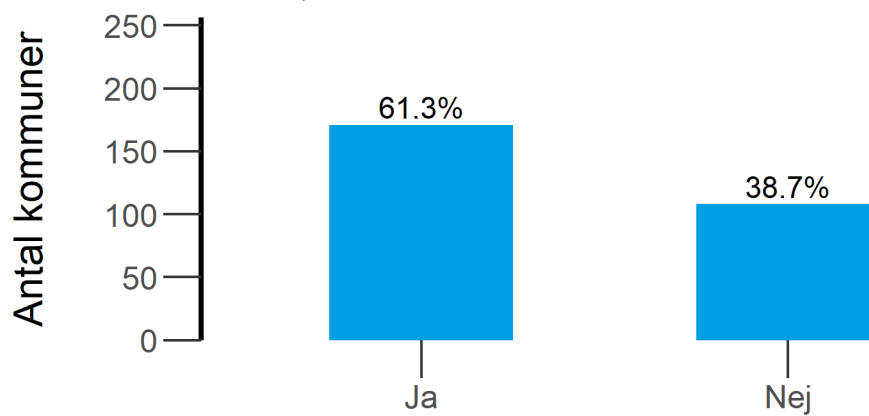


23. Har kommunen genomfört tillsynsbesök hos tillståndshavare med tillfälliga serveringstillstånd under 2019?

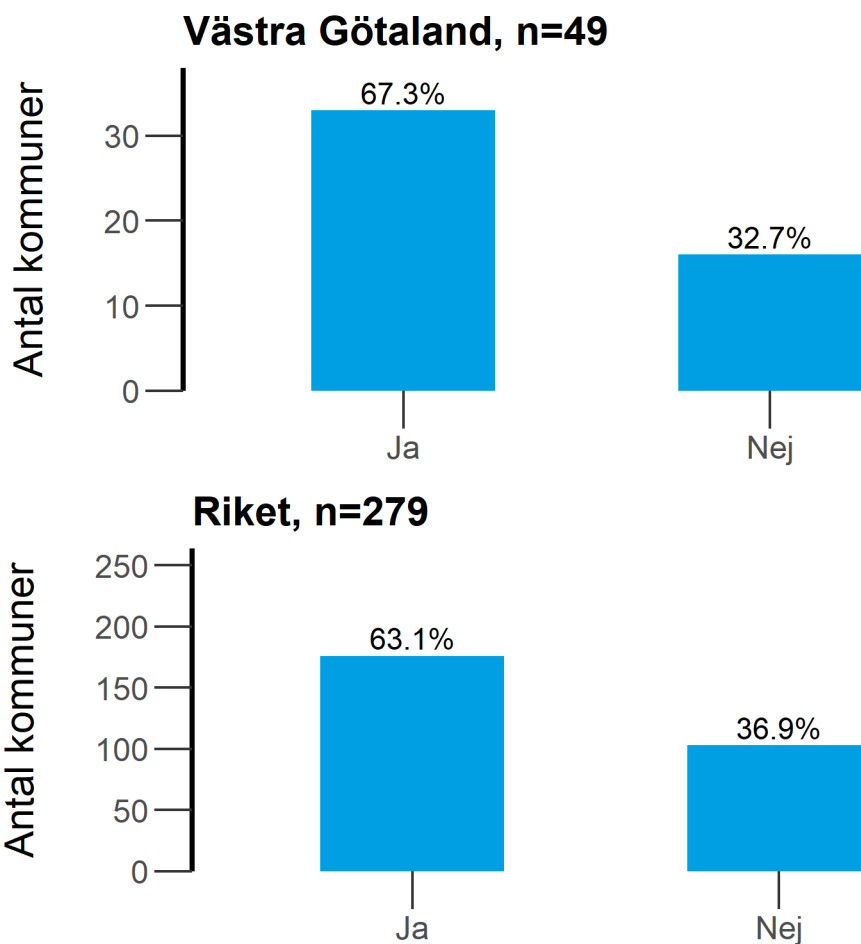
Västra Götaland, n=49



Riket, n=279



24. Har kommunen fattat beslut om erinran, varning, eller återkallelse av serveringstillstånd med stöd av alkohollagen under 2019? (9 kap. 17 och 18 §§)



Resultat för länet och riket i tabeller - Tillsyn över detaljhandel med folköl

2. Hur mycket arbetstid använde kommunen för tillsyn över detaljhandel med folköl under 2019?

Kommun	Årsarbetskraft
Ale	-
Alingsås	0,05
Bengtsfors	0,04
Bollebygd	0,007
Borås	0,024
Dals-Ed	0,02
Essunga	0,1
Falköping	0,1
Färgelanda	0,02
Grästorp	0,006
Gullspång	0,05
Göteborg	1
Götene	0,006
Herrljunga	0,004
Hjo	0,1
Härryda	0,019
Karlsborg	0,1
Kungälv	0,5
Lerum	-
Lidköping	0,52
Lilla Edet	0,05
Lysekil	0,75
Mariestad	0,09
Mark	0,024
Mellerud	0,03
Munkedal	0,25
Mölndal	-
Orust	0,05

Kommun	Årsarbetskraft
Partille	-
Skara	0,1
Skövde	0,1
Sotenäs	0,019
Stenungsund	0,05
Strömstad	0,002
Svenljunga	0,02
Tanum	0,012
Tibro	0,1
Tidaholm	0,006
Tjörn	-
Tranemo	0,01
Trollhättan	0,1
Töreboda	0,1
Uddevalla	0,2
Ulricehamn	0,1
Vara	0,004
Vårgårda	0,004
Vänersborg	0,048
Åmål	0,04
Öckerö	-
Västra Götaland	4,925
Riket	20,768

3. Tog kommunen ut någon tillsynsavgift från näringsidkare som bedrev detaljhandel med folköl i kommunen under 2019?

Kommun	Ja	Nej
Ale	✓	-
Alingsås	✓	-
Bengtsfors	✓	-
Bollebygd	✓	-
Borås	✓	-
Dals-Ed	✓	-
Essunga	✓	-
Falköping	✓	-
Färgelanda	✓	-
Grästorp	✓	-
Gullspång	✓	-
Göteborg	✓	-
Götene	✓	-
Herrljunga	✓	-
Hjo	✓	-
Härryda	✓	-
Karlsborg	✓	-
Kungälv	✓	-
Lerum	-	-
Lidköping	✓	-
Lilla Edet	✓	-
Lysekil	✓	-
Mariestad	✓	-
Mark	✓	-
Mellerud	✓	-
Munkedal	✓	-
Mölnadal	✓	-
Orust	✓	-
Partille	✓	-

Kommun	Ja	Nej
Skara	✓	-
Skövde	✓	-
Sotenäs	✓	-
Stenungsund	✓	-
Strömstad	✓	-
Svenljunga	✓	-
Tanum	✓	-
Tibro	✓	-
Tidaholm	✓	-
Tjörn	✓	-
Tranemo	-	✓
Trollhättan	✓	-
Töreboda	✓	-
Uddevalla	✓	-
Ulricehamn	✓	-
Vara	✓	-
Vårgårda	✓	-
Vänersborg	✓	-
Åmål	✓	-
Öckerö	✓	-
Västra Götaland	47	1
Riket	244	31

3.1 Hur stor var tillsynsavgiften för den som sålde folköl under 2019?

Lägsta belopp

Kommun	Antal
Ale	2600
Alingsås	1000
Bengtsfors	2000
Bollebygd	2100
Borås	2100
Dals-Ed	2000
Essunga	1500
Falköping	1500
Färgelanda	2000
Grästorp	1500
Gullspång	1500
Göteborg	2600
Götene	1500
Herrljunga	1500
Hjo	1500
Härryda	860
Karlsborg	1500
Kungälv	2600
Lerum	0
Lidköping	1500
Lilla Edet	1700
Lysekil	1628
Mariestad	1500
Mark	2100
Mellerud	2000
Munkedal	1628
Mölnadal	2600
Orust	1890
Partille	2600
Skara	1500
Skövde	700

Kommun	Antal
Sotenäs	2000
Stenungsund	2600
Strömstad	2550
Svenljunga	1020
Tanum	915
Tibro	1500
Tidaholm	0
Tjörn	2600
Tranemo	0
Trollhättan	2500
Töreboda	1500
Uddevalla	1000
Ulricehamn	0
Vara	1500
Vårgårda	1500
Vänersborg	2000
Åmål	2000
Öckerö	2600
Västra Götaland	-
Riket	-

3.1 Hur stor var tillsynsavgiften för den som sålde folköl under 2019?

Högsta belopp

Kommun	Antal
Ale	2600
Alingsås	1000
Bengtsfors	2000
Bollebygd	0
Borås	0
Dals-Ed	2000
Essunga	0
Falköping	1500
Färgelanda	2000
Grästorp	1500
Gullspång	1500
Göteborg	0
Götene	1500
Herrljunga	1500
Hjo	0
Härryda	1720
Karlsborg	0
Kungälv	0
Lerum	0
Lidköping	1500
Lilla Edet	3700
Lysekil	1628
Mariestad	1500
Mark	2100
Mellerud	2000
Munkedal	1628
Mölnadal	2600
Orust	1890
Partille	0
Skara	1500
Skövde	0

Kommun	Antal
Sotenäs	2000
Stenungsund	0
Strömstad	2550
Svenljunga	1020
Tanum	1830
Tibro	0
Tidaholm	0
Tjörn	0
Tranemo	0
Trollhättan	5500
Töreboda	0
Uddevalla	3500
Ulricehamn	0
Vara	1500
Vårgårda	1500
Vänersborg	2000
Åmål	2000
Öckerö	2600
Västra Götaland	-
Riket	-

3.1 Hur stor var tillsynsavgiften för den som sålde folköl under 2019?

Timavgift

Kommun	Antal
Ale	0
Alingsås	0
Bengtsfors	0
Bollebygd	0
Borås	0
Dals-Ed	0
Essunga	0
Falköping	0
Färgelanda	0
Grästorp	0
Gullspång	0
Göteborg	0
Götene	0
Herrljunga	0
Hjo	0
Härryda	0
Karlsborg	0
Kungälv	0
Lerum	0
Lidköping	0
Lilla Edet	0
Lysekil	0
Mariestad	0
Mark	0
Mellerud	0
Munkedal	0
Mölnadal	0
Orust	0
Partille	0
Skara	0
Skövde	0

Kommun	Antal
Sotenäs	1030
Stenungsund	0
Strömstad	0
Svenljunga	1020
Tanum	915
Tibro	0
Tidaholm	1073
Tjörn	0
Tranemo	0
Trollhättan	0
Töreboda	0
Uddevalla	0
Ulricehamn	950
Vara	0
Vårgårda	0
Vänersborg	0
Åmål	0
Öckerö	0
Västra Götaland	-
Riket	-

4. Har er kommun enligt någon form av avtal under 2019 överlåtit till någon annan kommun att utöva tillsyn över detaljhandel med folköl i den egna kommunen? (Kommunallag (2017:725) 3 kap. 8-9 §§ och 9 kap. 37 §)

Kommun	Ja	Nej
Ale	✓	-
Alingsås	-	✓
Bengtsfors	✓	-
Bollebygd	✓	-
Borås	-	✓
Dals-Ed	-	✓
Essunga	✓	-
Falköping	✓	-
Färgelanda	✓	-
Grästorps	✓	-
Gullspång	✓	-
Göteborg	-	✓
Götene	✓	-
Herrljunga	✓	-
Hjo	✓	-
Härryda	-	✓
Karlsborg	✓	-
Kungälv	✓	-
Lerum	-	-
Lidköping	-	✓
Lilla Edet	-	✓
Lysekil	-	✓
Mariestad	✓	-
Mark	-	✓
Mellerud	✓	-
Munkedal	✓	-
Mölnadal	✓	-

Kommun	Ja	Nej
Orust	-	✓
Partille	✓	-
Skara	✓	-
Skövde	-	✓
Sotenäs	-	✓
Stenungsund	✓	-
Strömstad	-	✓
Svenljunga	-	✓
Tanum	-	✓
Tibro	✓	-
Tidaholm	✓	-
Tjörn	✓	-
Tranemo	✓	-
Trollhättan	-	✓
Töreboda	✓	-
Uddevalla	-	✓
Ulricehamn	-	✓
Vara	✓	-
Vårgårda	✓	-
Vänersborg	-	✓
Åmål	✓	-
Öckerö	✓	-
Västra Götaland	29	19
Riket	89	185

5. Har kommunen under 2019 genomfört tillsynsbesök i detaljhandeln tillsammans med någon annan myndighet (samordnad tillsyn)?

Kommun	Ja	Nej
Ale	✓	-
Alingsås	✓	-
Bengtsfors	✓	-
Bollebygd	-	✓
Borås	-	✓
Dals-Ed	-	✓
Essunga	-	✓
Falköping	-	✓
Färgelanda	-	✓
Grästorp	-	✓
Gullspång	-	✓
Göteborg	✓	-
Götene	-	✓
Herrljunga	-	✓
Hjo	-	✓
Härryda	-	✓
Karlsborg	-	✓
Kungälv	✓	-
Lerum	-	-
Lidköping	-	✓
Lilla Edet	-	✓
Lysekil	-	✓
Mariestad	-	✓
Mark	-	✓
Mellerud	-	✓
Munkedal	-	✓
Mölndal	-	✓
Orust	-	✓
Partille	-	✓

Kommun	Ja	Nej
Skara	-	✓
Skövde	-	✓
Sotenäs	-	✓
Stenungsund	-	✓
Strömstad	-	✓
Svenljunga	-	✓
Tanum	✓	-
Tibro	-	✓
Tidaholm	-	✓
Tjörn	✓	-
Tranemo	-	✓
Trollhättan	✓	-
Töreboda	-	✓
Uddevalla	-	✓
Ulricehamn	-	✓
Vara	-	✓
Vårgårda	-	✓
Vänersborg	-	✓
Åmål	-	✓
Öckerö	✓	-
Västra Götaland	9	39
Riket	46	228

5.1 Med vilka andra myndigheter genomförde kommunen under 2019 gemensamma tillsynsbesök (samordnad tillsyn)?

Alt 1 = Polismyndigheten

Alt 2 = Länsstyrelsen

Alt 3 = Annan nämnd eller motsvarande inom kommunen.

Alt 4 = Andra.

Kommun	Alt 1	Alt 2	Alt 3	Alt 4
Ale	✓	-	-	-
Alingsås	✓	-	-	-
Bengtsfors	✓	-	-	-
Bollebygd	-	-	-	-
Borås	-	-	-	-
Dals-Ed	-	-	-	-
Essunga	-	-	-	-
Falköping	-	-	-	-
Färgelanda	-	-	-	-
Grästorp	-	-	-	-
Gullspång	-	-	-	-
Göteborg	✓	-	-	✓
Götene	-	-	-	-
Herrljunga	-	-	-	-
Hjo	-	-	-	-
Härryda	-	-	-	-
Karlsborg	-	-	-	-
Kungälv	✓	-	✓	-
Lerum	-	-	-	-
Lidköping	-	-	-	-
Lilla Edet	-	-	-	-
Lysekil	-	-	-	-
Mariestad	-	-	-	-
Mark	-	-	-	-
Mellerud	-	-	-	-

Kommun	Alt 1	Alt 2	Alt 3	Alt 4
Munkedal	-	-	-	-
Mölnadal	-	-	-	-
Orust	-	-	-	-
Partille	-	-	-	-
Skara	-	-	-	-
Skövde	-	-	-	-
Sotenäs	-	-	-	-
Stenungsund	-	-	-	-
Strömstad	-	-	-	-
Svenljunga	-	-	-	-
Tanum	-	-	✓	✓
Tibro	-	-	-	-
Tidaholm	-	-	-	-
Tjörn	✓	-	-	-
Tranemo	-	-	-	-
Trollhättan	-	-	✓	-
Töreboda	-	-	-	-
Uddevalla	-	-	-	-
Ulricehamn	-	-	-	-
Vara	-	-	-	-
Vårgårda	-	-	-	-
Vänersborg	-	-	-	-
Åmål	-	-	-	-
Öckerö	✓	-	-	-
Västra Götaland	7	0	3	2
Riket	28	0	17	18

6. Har kommunen under 2019 fått underrättelser från polisen i enlighet med bestämmelsen i 9 kap. 8 § andra stycket alkohollagen?

Kommun	Ja	Nej
Ale	-	-
Alingsås	-	✓
Bengtsfors	-	✓
Bollebygd	-	✓
Borås	-	✓
Dals-Ed	-	✓
Essunga	-	✓
Falköping	-	✓
Färgelanda	-	✓
Grästorps	-	✓
Gullspång	-	✓
Göteborg	✓	-
Götene	✓	-
Herrljunga	✓	-
Hjo	-	✓
Härryda	-	✓
Karlsborg	-	✓
Kungälv	-	✓
Lerum	-	-
Lidköping	-	✓
Lilla Edet	-	✓
Lysekil	-	✓
Mariestad	✓	-
Mark	-	✓
Mellerud	-	✓
Munkedal	-	✓
Mölndal	-	✓
Orust	-	✓
Partille	-	-

Kommun	Ja	Nej
Skara	-	✓
Skövde	-	✓
Sotenäs	-	✓
Stenungsund	-	✓
Strömstad	✓	-
Svenljunga	-	✓
Tanum	-	✓
Tibro	-	✓
Tidaholm	-	✓
Tjörn	-	✓
Tranemo	-	✓
Trollhättan	-	✓
Töreboda	-	✓
Uddevalla	✓	-
Ulricehamn	-	✓
Vara	✓	-
Vårgårda	✓	-
Vänersborg	-	✓
Åmål	-	✓
Öckerö	-	-
Västra Götaland	8	37
Riket	27	244

7. Hur många tillsynsbesök i detaljhandeln genomförde kommunen tillsammans med polisen under 2019?

Kommun	Antal
Ale	1
Alingsås	1
Bengtsfors	0
Bollebygd	0
Borås	0
Dals-Ed	0
Essunga	0
Falköping	0
Färgelanda	0
Grästorp	0
Gullspång	0
Göteborg	6
Götene	0
Herrljunga	0
Hjo	0
Härryda	0
Karlsborg	0
Kungälv	1
Lerum	0
Lidköping	0
Lilla Edet	0
Lysekil	0
Mariestad	0
Mark	0
Mellerud	0
Munkedal	0
Mölnadal	0
Orust	0
Partille	0
Skara	0
Skövde	0

Kommun	Antal
Sotenäs	0
Stenungsund	0
Strömstad	0
Svenljunga	8
Tanum	0
Tibro	0
Tidaholm	0
Tjörn	2
Tranemo	0
Trollhättan	0
Töreboda	0
Uddevalla	0
Ulricehamn	0
Vara	0
Vårgårda	0
Vänersborg	0
Åmål	0
Öckerö	1
Västra Götaland	20
Riket	223

8. Deltog din kommun under 2019 i nätverk för kommunala alkoholtillsynshandläggare som länsstyrelsen organiserar?

Alt 1 = Ja, i stor utsträckning

Alt 2 = Ja, i viss utsträckning

Alt 3 = Nej

Alt 4 = Vet inte

Kommun	Alt 1	Alt 2	Alt 3	Alt 4
Ale	✓	-	-	-
Alingsås	-	✓	-	-
Bengtsfors	✓	-	-	-
Bollebygd	-	-	✓	-
Borås	✓	-	-	-
Dals-Ed	✓	-	-	-
Essunga	✓	-	-	-
Falköping	-	✓	-	-
Färgelanda	✓	-	-	-
Grästorp	✓	-	-	-
Gullspång	✓	-	-	-
Göteborg	✓	-	-	-
Götene	✓	-	-	-
Herrljunga	✓	-	-	-
Hjo	✓	-	-	-
Härryda	-	✓	-	-
Karlsborg	✓	-	-	-
Kungälv	✓	-	-	-
Lerum	-	-	-	-
Lidköping	✓	-	-	-
Lilla Edet	✓	-	-	-
Lysekil	-	✓	-	-
Mariestad	✓	-	-	-
Mark	✓	-	-	-

Kommun	Alt 1	Alt 2	Alt 3	Alt 4
Mellerud	✓	-	-	-
Munkedal	-	✓	-	-
Mölnadal	✓	-	-	-
Orust	✓	-	-	-
Partille	✓	-	-	-
Skara	✓	-	-	-
Skövde	-	✓	-	-
Sotenäs	✓	-	-	-
Stenungsund	✓	-	-	-
Strömstad	✓	-	-	-
Svenljunga	✓	-	-	-
Tanum	-	✓	-	-
Tibro	✓	-	-	-
Tidaholm	-	-	✓	-
Tjörn	✓	-	-	-
Tranemo	-	-	✓	-
Trollhättan	✓	-	-	-
Töreboda	✓	-	-	-
Uddevalla	✓	-	-	-
Ulricehamn	-	✓	-	-
Vara	✓	-	-	-
Vårgårda	✓	-	-	-
Vänersborg	✓	-	-	-
Åmål	✓	-	-	-
Öckerö	✓	-	-	-
Västra Götaland	37	8	3	0
Riket	155	70	40	9

8.1 Av vilken anledning deltog kommunen inte i nätverket som länsstyrelsen organiserade under 2019?

Alt 1 = Har inte funnits behov

Alt 2 = Resursbrist

Alt 3 = Annat.

Kommun	Alt 1	Alt 2	Alt 3
Ale	-	-	-
Alingsås	-	-	-
Bengtsfors	-	-	-
Bollebygd	✓	-	-
Borås	-	-	-
Dals-Ed	-	-	-
Essunga	-	-	-
Falköping	-	-	-
Färgelanda	-	-	-
Grästorp	-	-	-
Gullspång	-	-	-
Göteborg	-	-	-
Götene	-	-	-
Herrljunga	-	-	-
Hjo	-	-	-
Härryda	-	-	-
Karlsborg	-	-	-
Kungälv	-	-	-
Lerum	-	-	-
Lidköping	-	-	-
Lilla Edet	-	-	-
Lysekil	-	-	-
Mariestad	-	-	-
Mark	-	-	-
Mellerud	-	-	-
Munkedal	-	-	-
Mölnadal	-	-	-

Kommun	Alt 1	Alt 2	Alt 3
Orust	-	-	-
Partille	-	-	-
Skara	-	-	-
Skövde	-	-	-
Sotenäs	-	-	-
Stenungsund	-	-	-
Strömstad	-	-	-
Svenljunga	-	-	-
Tanum	-	-	-
Tibro	-	-	-
Tidaholm	-	-	✓
Tjörn	-	-	-
Tranemo	-	-	✓
Trollhättan	-	-	-
Töreboda	-	-	-
Uddevalla	-	-	-
Ulricehamn	-	-	-
Vara	-	-	-
Vårgårda	-	-	-
Vänersborg	-	-	-
Åmål	-	-	-
Öckerö	-	-	-
Västra Götaland	1	0	2
Riket	6	4	30

8.2 Gav detta nätverk ett stöd i kommunens arbete med tillsyn över detaljhandel och servering av folköl under 2019?

Alt 1 = Ja, i stor utsträckning

Alt 2 = Ja, i viss utsträckning

Alt 3 = Nej

Alt 4 = Vet inte

Kommun	Alt 1	Alt 2	Alt 3	Alt 4
Ale	-	✓	-	-
Bengtsfors	-	✓	-	-
Borås	✓	-	-	-
Dals-Ed	-	-	-	✓
Essunga	-	✓	-	-
Färgelanda	-	✓	-	-
Grästorp	✓	-	-	-
Gullspång	-	✓	-	-
Göteborg	-	✓	-	-
Götene	✓	-	-	-
Herrljunga	-	✓	-	-
Hjo	-	✓	-	-
Karlsborg	-	✓	-	-
Kungälv	-	✓	-	-
Lidköping	✓	-	-	-
Lilla Edet	-	✓	-	-
Mariestad	-	✓	-	-
Mark	✓	-	-	-
Mellerud	-	✓	-	-
Mölnadal	-	✓	-	-
Orust	-	-	✓	-
Partille	-	✓	-	-
Skara	-	✓	-	-
Sotenäs	-	✓	-	-

Kommun	Alt 1	Alt 2	Alt 3	Alt 4
Stenungsund	-	✓	-	-
Strömstad	-	-	✓	-
Svenljunga	-	-	✓	-
Tibro	-	✓	-	-
Tjörn	-	✓	-	-
Trollhättan	-	-	✓	-
Töreboda	-	✓	-	-
Uddevalla	-	✓	-	-
Vara	-	✓	-	-
Vårgårda	-	✓	-	-
Vänersborg	-	-	✓	-
Åmål	-	✓	-	-
Öckerö	-	✓	-	-
Västra Götaland	5	26	5	1
Riket	39	89	21	6

9. Har kommunen vänt sig till länsstyrelsen för råd vad avser kommunens arbete med tillsyn över detaljhandel och servering av folköl? (9 kap. 1 § andra stycket)

Kommun	Ja	Nej	Vet inte
Ale	-	✓	-
Alingsås	-	✓	-
Bengtsfors	-	✓	-
Bollebygd	-	✓	-
Borås	-	✓	-
Dals-Ed	-	-	✓
Essunga	-	✓	-
Falköping	✓	-	-
Färgelanda	-	✓	-
Grästorp	✓	-	-
Gullspång	-	✓	-
Göteborg	-	✓	-
Götene	✓	-	-
Herrljunga	✓	-	-
Hjo	-	✓	-
Härryda	-	✓	-
Karlsborg	-	✓	-
Kungälv	-	✓	-
Lerum	-	-	-
Lidköping	✓	-	-
Lilla Edet	-	✓	-
Lysekil	-	✓	-
Mariestad	✓	-	-
Mark	-	✓	-
Mellerud	-	✓	-
Munkedal	-	✓	-
Mölnadal	-	✓	-
Orust	-	✓	-

Kommun	Ja	Nej	Vet inte
Partille	-	✓	-
Skara	-	✓	-
Skövde	-	✓	-
Sotenäs	-	✓	-
Stenungsund	-	✓	-
Strömstad	-	✓	-
Svenljunga	-	✓	-
Tanum	-	✓	-
Tibro	-	✓	-
Tidaholm	-	✓	-
Tjörn	-	✓	-
Tranemo	-	✓	-
Trollhättan	-	✓	-
Töreboda	-	✓	-
Uddevalla	-	✓	-
Ulricehamn	-	✓	-
Vara	-	✓	-
Vårgårda	-	✓	-
Vänersborg	-	✓	-
Åmål	-	✓	-
Öckerö	-	✓	-
Västra Götaland	6	41	1
Riket	36	222	16

9.1 Av vilken anledning har kommunen inte vänt sig till länsstyrelsen för råd under 2019?

Alt 1 = Har inte funnits behov

Alt 2 = Annat.

Kommun	Alt 1	Alt 2
Ale	✓	-
Alingsås	✓	-
Bengtsfors	✓	-
Bollebygd	✓	-
Borås	✓	-
Dals-Ed	-	-
Essunga	✓	-
Falköping	-	-
Färgelanda	✓	-
Grästorp	-	-
Gullspång	✓	-
Göteborg	✓	-
Götene	-	-
Herrljunga	-	-
Hjo	✓	-
Härryda	✓	-
Karlsborg	✓	-
Kungälv	✓	-
Lerum	-	-
Lidköping	-	-
Lilla Edet	-	✓
Lysekil	✓	-
Mariestad	-	-
Mark	✓	-
Mellerud	✓	-
Munkedal	✓	-
Mölnadal	✓	-

Kommun	Alt 1	Alt 2
Orust	✓	-
Partille	✓	-
Skara	✓	-
Skövde	✓	-
Sotenäs	✓	-
Stenungsund	✓	-
Strömstad	✓	-
Svenljunga	✓	-
Tanum	✓	-
Tibro	✓	-
Tidaholm	✓	-
Tjörn	✓	-
Tranemo	✓	-
Trollhättan	✓	-
Töreboda	✓	-
Uddevalla	✓	-
Ulricehamn	✓	-
Vara	✓	-
Vårgårda	✓	-
Vänersborg	✓	-
Åmål	✓	-
Öckerö	✓	-
Västra Götaland	40	1
Riket	220	2

9.2 Har länsstyrelsens råd varit ett stöd i kommunens arbete under 2019?

Alt 1 = Ja, i stor utsträckning

Alt 2 = Ja, i viss utsträckning

Alt 3 = Nej

Alt 4 = Vet inte

Kommun	Alt 1	Alt 2	Alt 3	Alt 4
Ale	-	-	-	-
Alingsås	-	-	-	-
Bengtstors	-	-	-	-
Bollebygd	-	-	-	-
Borås	-	-	-	-
Dals-Ed	-	-	-	-
Essunga	-	-	-	-
Falköping	-	✓	-	-
Färgelanda	-	-	-	-
Grästorp	✓	-	-	-
Gullspång	-	-	-	-
Göteborg	-	-	-	-
Götene	✓	-	-	-
Herrljunga	-	✓	-	-
Hjo	-	-	-	-
Härryda	-	-	-	-
Karlsborg	-	-	-	-
Kungälv	-	-	-	-
Lerum	-	-	-	-
Lidköping	✓	-	-	-
Lilla Edet	-	-	-	-
Lysekil	-	-	-	-
Mariestad	-	✓	-	-
Mark	-	-	-	-
Mellerud	-	-	-	-
Munkedal	-	-	-	-

Kommun	Alt 1	Alt 2	Alt 3	Alt 4
Möndal	-	-	-	-
Orust	-	-	-	-
Partille	-	-	-	-
Skara	-	-	-	-
Skövde	-	-	-	-
Sotenäs	-	-	-	-
Stenungsund	-	-	-	-
Strömstad	-	-	-	-
Svenljunga	-	-	-	-
Tanum	-	-	-	-
Tibro	-	-	-	-
Tidaholm	-	-	-	-
Tjörn	-	-	-	-
Tranemo	-	-	-	-
Trollhättan	-	-	-	-
Töreboda	-	-	-	-
Uddevalla	-	-	-	-
Ulricehamn	-	-	-	-
Vara	-	-	-	-
Vårgårda	-	-	-	-
Vänersborg	-	-	-	-
Åmål	-	-	-	-
Öckerö	-	-	-	-
Västra Götaland	3	3	0	0
Riket	16	19	1	0

10. Finns något speciellt område i alkohollagstiftningen som din kommun känner behov av att länsstyrelsen informerar om?

Alt 1 = Anmälan och egenkontroll

Alt 2 = Näringsidkarens ansvar att svara för att personalen har erforderliga kunskaper om vad som gäller för försäljningen

Alt 3 = Kontrollköp

Alt 4 = Åldersgräns vid folkölsförsäljning

Alt 5 = Hur man utför tillsyn i butiker som säljer folköl

Alt 6 = Hur man utför tillsyn på serveringsställen som säljer folköl (inte serveringstillstånd)

Alt 7 = Annat inom tillsyn av folköl.

Alt 8 = Det finns inget sådant behov

Kommun	Alt 1	Alt 2	Alt 3	Alt 4	Alt 5	Alt 6	Alt 7	Alt 8
Ale	-	-	-	-	-	-	-	✓
Alingsås	-	-	-	-	-	-	-	✓
Bengtsfors	-	-	-	-	-	-	-	✓
Bollebygd	-	-	-	-	-	-	-	✓
Borås	-	-	-	-	-	-	-	✓
Dals-Ed	-	-	-	-	-	-	-	✓
Essunga	-	✓	✓	-	✓	-	-	-
Falköping	-	-	✓	-	-	-	-	-
Färgelanda	-	-	-	-	✓	-	-	-
Grästorps	-	-	-	-	-	-	-	✓
Gullspång	-	-	✓	-	-	-	-	-
Göteborg	-	-	-	-	-	-	-	✓
Götene	-	-	-	-	-	-	-	✓
Herrljunga	-	✓	✓	-	✓	-	-	-
Hjo	-	✓	✓	-	-	-	-	-
Härryda	-	-	-	-	-	-	-	✓
Karlsborg	-	✓	✓	-	✓	-	-	-
Kungälv	-	-	-	-	-	-	-	✓

Kommun	Alt 1	Alt 2	Alt 3	Alt 4	Alt 5	Alt 6	Alt 7	Alt 8
Lerum	-	-	-	-	-	-	-	-
Lidköping	-	-	-	-	-	-	-	✓
Lilla Edet	✓	✓	-	✓	✓	✓	-	-
Lysekil	-	-	-	-	-	-	-	✓
Mariestad	-	-	-	-	✓	-	-	-
Mark	-	✓	-	-	-	-	-	-
Mellerud	-	-	-	-	-	-	-	✓
Munkedal	-	-	✓	-	-	-	-	-
Mölnadal	-	-	-	-	-	-	-	✓
Orust	✓	-	-	-	✓	-	-	-
Partille	-	-	-	-	-	-	-	✓
Skara	-	-	✓	-	-	-	-	-
Skövde	-	-	-	-	-	-	-	✓
Sotenäs	-	-	✓	-	-	-	-	-
Stenungsund	-	-	-	-	-	-	-	✓
Strömstad	-	-	-	-	-	-	-	✓
Svenljunga	-	-	-	-	-	-	-	✓
Tanum	-	✓	-	-	✓	✓	-	-
Tibro	-	-	✓	-	✓	-	-	-
Tidaholm	-	-	-	-	-	-	-	-
Tjörn	-	-	-	-	-	-	-	✓
Tranemo	-	-	-	-	-	-	✓	-
Trollhättan	-	-	-	-	-	-	-	✓
Töreboda	-	✓	-	✓	✓	-	-	-
Uddevalla	-	-	-	-	-	-	-	✓
Ulricehamn	-	-	-	-	-	-	-	✓
Vara	-	-	-	-	-	✓	-	-
Värgårda	-	-	-	-	✓	-	-	-
Vänersborg	-	-	-	-	-	-	-	✓
Åmål	-	-	-	-	-	-	-	✓
Öckerö	-	-	-	-	-	-	-	✓
Västra Götaland	2	8	10	2	11	3	1	27

Kommun	Alt 1	Alt 2	Alt 3	Alt 4	Alt 5	Alt 6	Alt 7	Alt 8
Riket	35	36	57	6	57	33	18	138

11. Deltog kommunen under 2019 i något annat nätverk för kommunala alkoholhandläggare utöver det som länsstyrelsen organiserar?

Kommun	Ja	Nej
Ale	✓	-
Alingsås	✓	-
Bengtsfors	✓	-
Bollebygd	✓	-
Borås	✓	-
Dals-Ed	✓	-
Essunga	-	✓
Falköping	-	✓
Färgelanda	✓	-
Grästorp	-	✓
Gullspång	-	✓
Göteborg	✓	-
Götene	-	✓
Herrljunga	-	✓
Hjo	-	✓
Härryda	✓	-
Karlsborg	-	✓
Kungälv	✓	-
Lerum	-	-
Lidköping	-	✓
Lilla Edet	✓	-
Lysekil	✓	-
Mariestad	-	✓
Mark	✓	-
Mellerud	✓	-
Munkedal	✓	-
Mölnadal	✓	-
Orust	✓	-
Partille	✓	-

Kommun	Ja	Nej
Skara	-	✓
Skövde	✓	-
Sotenäs	✓	-
Stenungsund	-	✓
Strömstad	✓	-
Svenljunga	✓	-
Tanum	✓	-
Tibro	-	✓
Tidaholm	-	✓
Tjörn	✓	-
Tranemo	✓	-
Trollhättan	✓	-
Töreboda	-	✓
Uddevalla	✓	-
Ulricehamn	✓	-
Vara	-	✓
Vårgårda	-	✓
Vänersborg	✓	-
Åmål	✓	-
Öckerö	✓	-
Västra Götaland	31	17
Riket	143	131

12. Använde kommunen en tillsynsplan för tillsyn över detaljhandel med folköl under 2019? (9 kap. 2 § tredje stycket)

Kommun	Ja	Nej
Ale	✓	-
Alingsås	✓	-
Bengtsfors	✓	-
Bollebygd	✓	-
Borås	✓	-
Dals-Ed	✓	-
Essunga	✓	-
Falköping	✓	-
Färgelanda	✓	-
Grästorp	✓	-
Gullspång	✓	-
Göteborg	✓	-
Götene	✓	-
Herrljunga	✓	-
Hjo	-	✓
Härryda	✓	-
Karlsborg	-	✓
Kungälv	✓	-
Lerum	-	-
Lidköping	✓	-
Lilla Edet	✓	-
Lysekil	✓	-
Mariestad	✓	-
Mark	✓	-
Mellerud	✓	-
Munkedal	✓	-
Mölnadal	✓	-
Orust	✓	-
Partille	✓	-

Kommun	Ja	Nej
Skara	✓	-
Skövde	✓	-
Sotenäs	✓	-
Stenungsund	✓	-
Strömstad	✓	-
Svenljunga	✓	-
Tanum	-	✓
Tibro	-	✓
Tidaholm	✓	-
Tjörn	✓	-
Tranemo	✓	-
Trollhättan	✓	-
Töreboda	-	✓
Uddevalla	✓	-
Ulricehamn	✓	-
Vara	✓	-
Vårgårda	✓	-
Vänersborg	✓	-
Åmål	✓	-
Öckerö	✓	-
Västra Götaland	43	5
Riket	253	20

12.1 Var tillsynsplanen antagen genom ett politiskt beslut?

Kommun	Ja	Nej	Vet inte
Ale	-	-	✓
Alingsås	✓	-	-
Bengtsfors	✓	-	-
Bollebygd	✓	-	-
Borås	✓	-	-
Dals-Ed	✓	-	-
Essunga	✓	-	-
Falköping	✓	-	-
Färgelanda	✓	-	-
Grästorp	✓	-	-
Gullspång	✓	-	-
Göteborg	-	✓	-
Götene	✓	-	-
Herrljunga	✓	-	-
Härryda	✓	-	-
Kungälv	-	✓	-
Lidköping	✓	-	-
Lilla Edet	✓	-	-
Lysekil	✓	-	-
Mariestad	✓	-	-
Mark	✓	-	-
Mellerud	✓	-	-
Munkedal	✓	-	-
Mölnadal	-	-	✓
Orust	✓	-	-
Partille	-	-	✓
Skara	✓	-	-
Skövde	-	✓	-
Sotenäs	✓	-	-

Kommun	Ja	Nej	Vet inte
Stenungsund	-	✓	-
Strömstad	✓	-	-
Svenljunga	✓	-	-
Tidaholm	✓	-	-
Tjörn	-	-	✓
Tranemo	✓	-	-
Trollhättan	✓	-	-
Uddevalla	✓	-	-
Ulricehamn	✓	-	-
Vara	✓	-	-
Vårgårda	✓	-	-
Vänersborg	✓	-	-
Åmål	✓	-	-
Öckerö	-	-	✓
Västra Götaland	34	4	5
Riket	226	17	10

12.2 Vid upprättandet av tillsynsplanen, gjorde kommunen ett urval av detaljhandelsställen för planerade tillsynsbesök?

Kommun	Ja	Nej
Ale	✓	-
Alingsås	✓	-
Bengtsfors	-	✓
Bollebygd	-	✓
Borås	✓	-
Dals-Ed	-	✓
Essunga	-	✓
Falköping	-	✓
Färgelanda	-	✓
Grästorps	-	✓
Gullspång	-	✓
Göteborg	✓	-
Götene	-	✓
Herrljunga	-	✓
Härryda	-	✓
Kungälv	✓	-
Lidköping	-	✓
Lilla Edet	✓	-
Lysekil	✓	-
Mariestad	-	✓
Mark	-	✓
Mellerud	-	✓
Munkedal	-	✓
Mölndal	✓	-
Orust	-	✓
Partille	✓	-
Skara	-	✓
Skövde	-	✓
Sotenäs	-	✓

Kommun	Ja	Nej
Stenungsund	-	✓
Strömstad	-	✓
Svenljunga	-	✓
Tidaholm	✓	-
Tjörn	✓	-
Tranemo	-	✓
Trollhättan	-	✓
Uddevalla	-	✓
Ulricehamn	-	✓
Vara	-	✓
Vårgårda	-	✓
Vänersborg	-	✓
Åmål	-	✓
Öckerö	✓	-
Västra Götaland	12	31
Riket	64	188

12.2.1 Utgick kommunen från en riskbedömning i sitt urval?

Kommun	Ja	Nej
Ale	✓	-
Alingsås	✓	-
Borås	✓	-
Göteborg	✓	-
Kungälv	✓	-
Lilla Edet	✓	-
Lysekil	-	✓
Mölndal	✓	-
Partille	✓	-
Tidaholm	-	✓
Tjörn	✓	-
Öckerö	✓	-
Västra Götaland	10	2
Riket	42	22

13. Hur många detaljhandelsställen för folköl var anmälda till kommunen den 31 december 2019? (5 kap. 5 §)

Kommun	Antal
Ale	18
Alingsås	18
Bengtsfors	11
Bollebygd	4
Borås	63
Dals-Ed	5
Essunga	2
Falköping	23
Färgelanda	6
Grästorp	4
Gullspång	3
Göteborg	259
Götene	9
Herrljunga	7
Hjo	5
Härryda	21
Karlsborg	7
Kungälv	24
Lerum	0
Lidköping	19
Lilla Edet	5
Lysekil	14
Mariestad	19
Mark	20
Mellerud	12
Munkedal	10
Mölnadal	30
Orust	18
Partille	17
Skara	9
Skövde	0

Kommun	Antal
Sotenäs	11
Stenungsund	18
Strömstad	33
Svenljunga	8
Tanum	10
Tibro	7
Tidaholm	8
Tjörn	11
Tranemo	5
Trollhättan	29
Töreboda	7
Uddevalla	27
Ulricehamn	17
Vara	20
Vårgårda	11
Vänersborg	20
Åmål	10
Öckerö	8
Västra Götaland	922
Riket	5906

14. Bedrev kommunen under 2019 något arbete som syftar till att förbättra efterlevnaden av alkohollagens försäljningsbestämmelser om detaljhandel med folköl?

Alt 1 = Samverkan med ANDT-samordnare eller motsvarande i kommunen

Alt 2 = Samverkan med näringsidkare som säljer folköl

Alt 3 = Organiserade utbildningstillfällen eller sammankomster för näringsidkare eller dennes personal

Alt 4 = Information i samband med tillsynsbesök

Alt 5 = Utskick av information till näringsidkare som säljer folköl

Alt 6 = Dialog med näringsidkare avseende egenkontroll/egenkontrollprogram

Alt 7 = Genomförande eller sammanställning av kartläggningar eller undersökningar på området

Alt 8 = Mediaarbete utifrån kartläggningar eller undersökningar på området

Alt 9 = Återrapportering till beslutsfattare utifrån kartläggningar eller undersökningar på området

Alt 10 = Annat

Alt 11 = Nej, inget sådant arbete har bedrivits under 2019

Kommun	Alt 1	Alt 2	Alt 3	Alt 4	Alt 5	Alt 6	Alt 7	Alt 8	Alt 9	Alt 10	Alt 11
Ale	-	-	-	✓	-	-	-	-	-	-	-
Alingsås	-	-	-	✓	✓	✓	-	-	-	-	-
Bengtstors	-	-	-	-	-	-	-	-	-	-	✓
Bollebygd	-	-	-	-	-	-	-	-	-	-	✓
Borås	-	-	-	-	-	-	-	-	-	-	✓
Dals-Ed	-	-	-	-	-	-	-	-	-	-	✓
Essunga	-	-	-	✓	-	-	-	-	-	-	-
Falköping	✓	-	-	✓	-	✓	-	-	-	-	-
Färgelanda	-	-	-	✓	-	-	-	-	-	-	-
Grästorp	-	-	-	✓	-	-	-	-	-	-	-
Gullspång	✓	✓	-	✓	-	-	-	-	-	-	-

Kommun	Alt 1	Alt 2	Alt 3	Alt 4	Alt 5	Alt 6	Alt 7	Alt 8	Alt 9	Alt 10	Alt 11
Göteborg	-	-	-	✓	-	-	-	-	-	-	-
Götene	-	-	-	✓	-	-	-	-	-	-	-
Herrljunga	-	-	-	✓	-	-	-	-	✓	-	-
Hjo	-	-	-	✓	-	-	-	-	-	-	-
Härryda	-	-	-	✓	-	-	-	-	-	-	-
Karlsborg	-	-	-	✓	-	-	-	-	-	-	-
Kungälv	-	-	-	✓	-	-	-	-	-	-	-
Lerum	-	-	-	-	-	-	-	-	-	-	-
Lidköping	-	-	-	-	-	-	-	-	✓	-	-
Lilla Edet	-	✓	-	✓	-	✓	-	-	-	-	-
Lysekil	-	-	-	✓	-	-	-	-	-	-	-
Mariestad	-	-	-	✓	-	-	-	-	-	-	-
Mark	-	-	-	-	-	-	-	-	-	-	✓
Mellerud	-	-	-	✓	-	-	-	-	-	-	-
Munkedal	-	-	-	✓	-	-	-	-	-	-	-
Mölnadal	-	-	-	✓	-	-	-	-	-	-	-
Orust	-	-	-	✓	-	-	-	-	-	-	-
Partille	-	-	-	✓	-	-	-	-	-	-	-
Skara	✓	✓	-	✓	-	-	-	-	-	-	-
Skövde	✓	-	-	-	-	-	-	-	-	-	-
Sotenäs	-	-	-	-	-	-	-	-	-	-	✓
Stenungsund	-	✓	-	✓	✓	✓	-	-	-	-	-
Strömstad	-	-	-	-	-	-	-	-	-	-	✓
Svenljunga	-	-	-	-	-	-	-	-	-	-	✓
Tanum	-	-	-	-	✓	-	-	-	-	-	-
Tibro	-	-	-	✓	-	-	-	-	-	-	-
Tidaholm	-	-	-	✓	-	-	-	-	-	-	-
Tjörn	-	-	-	✓	-	-	-	-	-	-	-
Tranemo	✓	✓	-	✓	✓	✓	-	-	-	-	-
Trollhättan	✓	-	-	✓	-	✓	-	-	-	-	-
Töreboda	-	-	-	✓	-	-	-	-	-	-	-
Uddevalla	✓	✓	-	✓	-	✓	-	-	-	-	-

Kommun	Alt 1	Alt 2	Alt 3	Alt 4	Alt 5	Alt 6	Alt 7	Alt 8	Alt 9	Alt 10	Alt 11
Ulricehamn	-	-	-	-	-	-	-	-	-	-	✓
Vara	-	-	-	✓	-	-	-	-	-	-	-
Vårgårda	-	-	-	✓	-	-	-	-	-	-	-
Vänersborg	-	-	-	✓	-	✓	-	-	-	-	-
Åmål	-	-	-	✓	-	-	-	-	-	-	-
Öckerö	-	-	-	✓	-	-	-	-	-	-	-
Västra Götaland	7	6	0	36	4	8	0	0	2	0	9
Riket	49	24	1	173	33	76	0	0	7	5	72

15. Genomförde kommunen kontrollköp av folköl under 2019?

Kommun	Ja	Nej
Ale	-	✓
Alingsås	-	✓
Bengtsfors	✓	-
Bollebygd	✓	-
Borås	-	✓
Dals-Ed	-	✓
Essunga	-	✓
Falköping	-	✓
Färgelanda	-	✓
Grästorps	-	✓
Gullspång	-	✓
Göteborg	-	✓
Götene	-	✓
Herrljunga	-	✓
Hjo	-	✓
Härryda	-	✓
Karlsborg	-	✓
Kungälv	-	✓
Lerum	-	-
Lidköping	-	✓
Lilla Edet	-	✓
Lysekil	-	✓
Mariestad	-	✓
Mark	-	✓
Mellerud	-	✓
Munkedal	-	✓
Mölnadal	-	✓
Orust	-	✓
Partille	-	✓
Skara	-	✓

Kommun	Ja	Nej
Skövde	-	✓
Sotenäs	-	✓
Stenungsund	-	✓
Strömstad	-	✓
Svenljunga	-	✓
Tanum	-	✓
Tibro	-	✓
Tidaholm	-	✓
Tjörn	-	✓
Tranemo	-	✓
Trollhättan	-	✓
Töreboda	-	✓
Uddevalla	-	✓
Ulricehamn	-	✓
Vara	-	✓
Vårgårda	-	✓
Vänersborg	-	✓
Åmål	-	✓
Öckerö	-	✓
Västra Götaland	2	46
Riket	24	251

15.1 Gjorde kommunen ett urval av detaljhandelsställen inför genomförandet av kontrollköp?

Kommun	Ja	Nej
Bengtsfors	✓	-
Bollebygd	-	✓
Västra Götaland	1	1
Riket	16	8

15.1.1 Utgick kommunen från en riskbedömning i sitt urval?

Kommun	Ja	Nej
Bengtsfors	-	✓
Västra Götaland	0	1
Riket	11	5

15.2 Vid hur många detaljhandelsställen genomfördes kontrollköp under 2019?

Kommun	Antal
Ale	0
Alingsås	0
Bengtsfors	14
Bollebygd	0
Borås	0
Dals-Ed	0
Essunga	0
Falköping	0
Färgelanda	0
Grästorp	0
Gullspång	0
Göteborg	0
Götene	0
Herrljunga	0
Hjo	0
Härryda	0
Karlsborg	0
Kungälv	0
Lerum	0
Lidköping	0
Lilla Edet	0
Lysekil	0
Mariestad	0
Mark	0
Mellerud	0
Munkedal	0
Mölnadal	0
Orust	0
Partille	0
Skara	0
Skövde	0

Kommun	Antal
Sotenäs	0
Stenungsund	0
Strömstad	0
Svenljunga	0
Tanum	0
Tibro	0
Tidaholm	0
Tjörn	0
Tranemo	0
Trollhättan	0
Töreboda	0
Uddevalla	0
Ulricehamn	0
Vara	0
Vårgårda	0
Vänersborg	0
Åmål	0
Öckerö	0
Västra Götaland	14
Riket	305

15.3 Hur många kontrollköp totalt genomfördes hos detaljhandelsställen för folköl i kommunen under 2019?

Kommun	Antal
Ale	0
Alingsås	0
Bengtsfors	2
Bollebygd	0
Borås	0
Dals-Ed	0
Essunga	0
Falköping	0
Färgelanda	0
Grästorp	0
Gullspång	0
Göteborg	0
Götene	0
Herrljunga	0
Hjo	0
Härryda	0
Karlsborg	0
Kungälv	0
Lerum	0
Lidköping	0
Lilla Edet	0
Lysekil	0
Mariestad	0
Mark	0
Mellerud	0
Munkedal	0
Mölnadal	0
Orust	0
Partille	0
Skara	0
Skövde	0

Kommun	Antal
Sotenäs	0
Stenungsund	0
Strömstad	0
Svenljunga	0
Tanum	0
Tibro	0
Tidaholm	0
Tjörn	0
Tranemo	0
Trollhättan	0
Töreboda	0
Uddevalla	0
Ulricehamn	0
Vara	0
Vårgårda	0
Vänersborg	0
Åmål	0
Öckerö	0
Västra Götaland	2
Riket	317

15.4 Uppge antal kontrollköp där ungdomen fick köpa folköl utan att behöva visa legitimation?

Kommun	Antal
Ale	0
Alingsås	0
Bengtsfors	1
Bollebygd	0
Borås	0
Dals-Ed	0
Essunga	0
Falköping	0
Färgelanda	0
Grästorp	0
Gullspång	0
Göteborg	0
Götene	0
Herrljunga	0
Hjo	0
Härryda	0
Karlsborg	0
Kungälv	0
Lerum	0
Lidköping	0
Lilla Edet	0
Lysekil	0
Mariestad	0
Mark	0
Mellerud	0
Munkedal	0
Mölnadal	0
Orust	0
Partille	0
Skara	0
Skövde	0

Kommun	Antal
Sotenäs	0
Stenungsund	0
Strömstad	0
Svenljunga	0
Tanum	0
Tibro	0
Tidaholm	0
Tjörn	0
Tranemo	0
Trollhättan	0
Töreboda	0
Uddevalla	0
Ulricehamn	0
Vara	0
Vårgårda	0
Vänersborg	0
Åmål	0
Öckerö	0
Västra Götaland	1
Riket	71

16. Genomförde kommunen tillsynsbesök hos detaljhandelsställen för folköl under 2019?

Kommun	Ja	Nej
Ale	✓	-
Alingsås	✓	-
Bengtsfors	✓	-
Bollebygd	✓	-
Borås	✓	-
Dals-Ed	✓	-
Essunga	✓	-
Falköping	✓	-
Färgelanda	✓	-
Grästorp	✓	-
Gullspång	✓	-
Göteborg	✓	-
Götene	✓	-
Herrljunga	✓	-
Hjo	✓	-
Härryda	✓	-
Karlsborg	✓	-
Kungälv	✓	-
Lerum	-	-
Lidköping	✓	-
Lilla Edet	✓	-
Lysekil	✓	-
Mariestad	✓	-
Mark	✓	-
Mellerud	✓	-
Munkedal	✓	-
Mölnadal	✓	-
Orust	✓	-
Partille	✓	-

Kommun	Ja	Nej
Skara	✓	-
Skövde	-	✓
Sotenäs	-	✓
Stenungsund	✓	-
Strömstad	-	✓
Svenljunga	✓	-
Tanum	-	✓
Tibro	✓	-
Tidaholm	-	✓
Tjörn	✓	-
Tranemo	-	✓
Trollhättan	✓	-
Töreboda	✓	-
Uddevalla	✓	-
Ulricehamn	✓	-
Vara	✓	-
Vårgårda	✓	-
Vänersborg	✓	-
Åmål	✓	-
Öckerö	✓	-
Västra Götaland	42	6
Riket	218	57

16.1 Uppge orsak varför kommunen valt att inte genomföra tillsynsbesök hos detaljhandelsställen för folköl under 2019?

Alt 1 = Tillsynsbesök var inte med i tillsynsplanen för året

Alt 2 = Resursbrist

Alt 3 = Annat.

Kommun	Alt 1	Alt 2	Alt 3
Skövde	-	-	✓
Sotenäs	-	✓	-
Strömstad	✓	-	-
Tanum	-	-	✓
Tidaholm	-	-	✓
Tranemo	-	-	✓
Västra Götaland	1	1	4
Riket	6	38	12

16.2 Hur många detaljhandelsställen för folköl fick tillsynsbesök under 2019?

Kommun	Antal
Ale	18
Alingsås	17
Bengtsfors	11
Bollebygd	4
Borås	15
Dals-Ed	5
Essunga	2
Falköping	22
Färgelanda	6
Grästorp	4
Gullspång	3
Göteborg	255
Götene	9
Herrljunga	7
Hjo	7
Härryda	19
Karlsborg	7
Kungälv	30
Lerum	0
Lidköping	8
Lilla Edet	5
Lysekil	14
Mariestad	18
Mark	20
Mellerud	11
Munkedal	9
Mölnadal	27
Orust	18
Partille	13
Skara	9
Skövde	0

Kommun	Antal
Sotenäs	0
Stenungsund	16
Strömstad	0
Svenljunga	8
Tanum	0
Tibro	7
Tidaholm	0
Tjörn	11
Tranemo	0
Trollhättan	29
Töreboda	9
Uddevalla	27
Ulricehamn	17
Vara	20
Vårgårda	11
Vänersborg	20
Åmål	10
Öckerö	7
Västra Götaland	785
Riket	3383

16.3 Hur många tillsynsbesök genomfördes totalt hos detaljhandelsställen för folköl i kommunen under 2019?

Kommun	Antal
Ale	34
Alingsås	17
Bengtsfors	11
Bollebygd	4
Borås	15
Dals-Ed	5
Essunga	4
Falköping	22
Färgelanda	6
Grästorp	6
Gullspång	3
Göteborg	420
Götene	9
Herrljunga	7
Hjo	11
Härryda	19
Karlsborg	15
Kungälv	55
Lerum	0
Lidköping	8
Lilla Edet	6
Lysekil	14
Mariestad	18
Mark	26
Mellerud	11
Munkedal	9
Mölnadal	59
Orust	18
Partille	13
Skara	15
Skövde	0

Kommun	Antal
Sotenäs	0
Stenungsund	16
Strömstad	0
Svenljunga	8
Tanum	0
Tibro	17
Tidaholm	0
Tjörn	11
Tranemo	0
Trollhättan	29
Töreboda	9
Uddevalla	42
Ulricehamn	17
Vara	20
Vårgårda	11
Vänersborg	20
Åmål	10
Öckerö	7
Västra Götaland	1077
Riket	3776

16.4 Gjorde kommunen vid tillsynsbesök 2019, en bedömning om egenkontrollprogrammet fyllde sitt syfte, det vill säga beskriver rutiner i försäljningsverksamheten för att säkerställa att reglerna om försäljning följs?

Kommun	Ja	Nej
Ale	✓	-
Alingsås	✓	-
Bengtsfors	-	✓
Bollebygd	✓	-
Borås	✓	-
Dals-Ed	✓	-
Essunga	✓	-
Falköping	✓	-
Färgelanda	-	✓
Grästorp	✓	-
Gullspång	✓	-
Göteborg	✓	-
Götene	✓	-
Herrljunga	✓	-
Hjo	✓	-
Härryda	✓	-
Karlsborg	✓	-
Kungälv	✓	-
Lerum	-	-
Lidköping	✓	-
Lilla Edet	✓	-
Lysekil	✓	-
Mariestad	✓	-
Mark	✓	-
Mellerud	-	✓
Munkedal	✓	-
Mölnadal	✓	-

Kommun	Ja	Nej
Orust	✓	-
Partille	✓	-
Skara	✓	-
Skövde	-	-
Sotenäs	-	-
Stenungsund	✓	-
Strömstad	-	-
Svenljunga	✓	-
Tanum	-	-
Tibro	✓	-
Tidaholm	-	-
Tjörn	✓	-
Tranemo	-	-
Trollhättan	✓	-
Töreboda	✓	-
Uddevalla	✓	-
Ulricehamn	✓	-
Vara	✓	-
Vårgårda	✓	-
Vänersborg	✓	-
Åmål	-	✓
Öckerö	✓	-
Västra Götaland	38	4
Riket	187	31

16.5 Kontrollerade kommunen vid tillsynsbesök 2019, att rutinerna i egenkontrollprogrammet användes på försäljningsstället?

Kommun	Ja	Nej
Ale	✓	-
Alingsås	✓	-
Bengtsfors	-	✓
Bollebygd	✓	-
Borås	✓	-
Dals-Ed	✓	-
Essunga	✓	-
Falköping	✓	-
Färgelanda	-	✓
Grästorp	✓	-
Gullspång	✓	-
Göteborg	✓	-
Götene	✓	-
Herrljunga	✓	-
Hjo	✓	-
Härryda	✓	-
Karlsborg	✓	-
Kungälv	✓	-
Lerum	-	-
Lidköping	✓	-
Lilla Edet	✓	-
Lysekil	✓	-
Mariestad	✓	-
Mark	✓	-
Mellerud	-	✓
Munkedal	✓	-
Mölnadal	✓	-
Orust	✓	-
Partille	✓	-

Kommun	Ja	Nej
Skara	✓	-
Skövde	-	-
Sotenäs	-	-
Stenungsund	✓	-
Strömstad	-	-
Svenljunga	✓	-
Tanum	-	-
Tibro	✓	-
Tidaholm	-	-
Tjörn	✓	-
Tranemo	-	-
Trollhättan	✓	-
Töreboda	✓	-
Uddevalla	✓	-
Ulricehamn	✓	-
Vara	✓	-
Vårgårda	✓	-
Vänersborg	✓	-
Åmål	-	✓
Öckerö	✓	-
Västra Götaland	38	4
Riket	187	30

16.6 Kontrollerade kommunen vid tillsynsbesök 2019, att näringsidkaren hade tagit ansvar för att personalen vet vad som gäller vid försäljning av folköl?

Kommun	Ja	Nej
Ale	✓	-
Alingsås	✓	-
Bengtsfors	✓	-
Bollebygd	✓	-
Borås	✓	-
Dals-Ed	-	✓
Essunga	✓	-
Falköping	✓	-
Färgelanda	-	✓
Grästorp	✓	-
Gullspång	✓	-
Göteborg	✓	-
Götene	✓	-
Herrljunga	✓	-
Hjo	✓	-
Härryda	✓	-
Karlsborg	✓	-
Kungälv	✓	-
Lerum	-	-
Lidköping	✓	-
Lilla Edet	✓	-
Lysekil	✓	-
Mariestad	✓	-
Mark	✓	-
Mellerud	✓	-
Munkedal	✓	-
Möndal	✓	-
Orust	✓	-

Kommun	Ja	Nej
Partille	✓	-
Skara	✓	-
Skövde	-	-
Sotenäs	-	-
Stenungsund	✓	-
Strömstad	-	-
Svenljunga	✓	-
Tanum	-	-
Tibro	✓	-
Tidaholm	-	-
Tjörn	✓	-
Tranemo	-	-
Trollhättan	✓	-
Töreboda	✓	-
Uddevalla	✓	-
Ulricehamn	✓	-
Vara	✓	-
Vårgårda	✓	-
Vänersborg	✓	-
Åmål	✓	-
Öckerö	✓	-
Västra Götaland	40	2
Riket	198	20

16.7 Användes standardiserade tillsynsprotokoll vid tillsynsbesök hos detaljhandelsställen för folköl under 2019?

Alt 1 = Tillsynsprotokoll användes alltid eller ofta vid tillsynsbesök

Alt 2 = Tillsynsprotokoll användes ibland vid tillsynsbesök

Alt 3 = Tillsynsprotokoll användes sällan eller aldrig vid tillsynsbesök

Kommun	Alt 1	Alt 2	Alt 3
Ale	✓	-	-
Alingsås	✓	-	-
Bengtstors	✓	-	-
Bollebygd	✓	-	-
Borås	✓	-	-
Dals-Ed	✓	-	-
Essunga	✓	-	-
Falköping	✓	-	-
Färgelanda	✓	-	-
Grästorp	✓	-	-
Gullspång	✓	-	-
Göteborg	✓	-	-
Götene	✓	-	-
Herrljunga	✓	-	-
Hjo	✓	-	-
Härryda	-	-	✓
Karlsborg	✓	-	-
Kungälv	✓	-	-
Lerum	-	-	-
Lidköping	✓	-	-
Lilla Edet	✓	-	-
Lysekil	✓	-	-
Mariestad	✓	-	-
Mark	✓	-	-
Mellerud	✓	-	-

Kommun	Alt 1	Alt 2	Alt 3
Munkedal	✓	-	-
Mölnadal	✓	-	-
Orust	-	✓	-
Partille	✓	-	-
Skara	✓	-	-
Skövde	-	-	-
Sotenäs	-	-	-
Stenungsund	✓	-	-
Strömstad	-	-	-
Svenljunga	✓	-	-
Tanum	-	-	-
Tibro	✓	-	-
Tidaholm	-	-	-
Tjörn	✓	-	-
Tranemo	-	-	-
Trollhättan	✓	-	-
Töreboda	✓	-	-
Uddevalla	✓	-	-
Ulricehamn	✓	-	-
Vara	✓	-	-
Vårgårda	✓	-	-
Vänersborg	✓	-	-
Åmål	✓	-	-
Öckerö	✓	-	-
Västra Götaland	40	1	1
Riket	183	16	19

17. Hur många serveringsställen för folköl fanns det anmälda i kommunen den 31 december 2019? (8 kap. 8 § tredje stycket)

Kommun	Antal
Ale	1
Alingsås	1
Bengtsfors	0
Bollebygd	0
Borås	5
Dals-Ed	0
Essunga	0
Falköping	0
Färgelanda	0
Grästorp	0
Gullspång	0
Göteborg	89
Götene	0
Herrljunga	0
Hjo	0
Härryda	1
Karlsborg	0
Kungälv	7
Lerum	0
Lidköping	0
Lilla Edet	0
Lysekil	2
Mariestad	1
Mark	1
Mellerud	0
Munkedal	1
Mölnadal	3
Orust	0
Partille	1
Skara	0
Skövde	0

Kommun	Antal
Sotenäs	2
Stenungsund	1
Strömstad	5
Svenljunga	0
Tanum	2
Tibro	0
Tidaholm	6
Tjörn	3
Tranemo	1
Trollhättan	2
Töreboda	0
Uddevalla	1
Ulricehamn	5
Vara	0
Vårgårda	7
Vänersborg	1
Åmål	0
Öckerö	3
Västra Götaland	152
Riket	689

18. Genomförde kommunen tillsynsbesök hos anmälda serveringsställen för folköl under 2019?

Kommun	Ja	Nej
Ale	✓	-
Alingsås	✓	-
Bengtsfors	-	✓
Bollebygd	-	✓
Borås	✓	-
Dals-Ed	-	✓
Essunga	-	✓
Falköping	✓	-
Färgelanda	-	✓
Grästorps	-	✓
Gullspång	✓	-
Göteborg	✓	-
Götene	-	✓
Herrljunga	✓	-
Hjo	-	✓
Härryda	-	✓
Karlsborg	-	✓
Kungälv	✓	-
Lerum	-	-
Lidköping	-	✓
Lilla Edet	-	✓
Lysekil	✓	-
Mariestad	✓	-
Mark	✓	-
Mellerud	✓	-
Munkedal	✓	-
Mölndal	✓	-
Orust	-	✓
Partille	✓	-

Kommun	Ja	Nej
Skara	✓	-
Skövde	-	✓
Sotenäs	-	✓
Stenungsund	✓	-
Strömstad	-	✓
Svenljunga	-	✓
Tanum	-	✓
Tibro	-	✓
Tidaholm	-	-
Tjörn	✓	-
Tranemo	-	✓
Trollhättan	✓	-
Töreboda	✓	-
Uddevalla	✓	-
Ulricehamn	✓	-
Vara	✓	-
Vårgårda	✓	-
Vänersborg	✓	-
Åmål	✓	-
Öckerö	✓	-
Västra Götaland	27	20
Riket	95	174

18.1 Hur många serveringsställen för folköl fick tillsynsbesök under 2019?

Kommun	Antal
Ale	1
Alingsås	1
Bengtsfors	0
Bollebygd	0
Borås	1
Dals-Ed	0
Essunga	0
Falköping	22
Färgelanda	0
Grästorp	0
Gullspång	3
Göteborg	64
Götene	0
Herrljunga	7
Hjo	0
Härryda	0
Karlsborg	0
Kungälv	3
Lerum	0
Lidköping	0
Lilla Edet	0
Lysekil	2
Mariestad	1
Mark	1
Mellerud	11
Munkedal	1
Mölnadal	3
Orust	0
Partille	1
Skara	9
Skövde	0
Sotenäs	0

Kommun	Antal
Stenungsund	1
Strömstad	0
Svenljunga	0
Tanum	0
Tibro	0
Tidaholm	0
Tjörn	1
Tranemo	0
Trollhättan	2
Töreboda	1
Uddevalla	1
Ulricehamn	4
Vara	1
Vårgårda	11
Vänersborg	1
Åmål	10
Öckerö	1
Västra Götaland	165
Riket	500

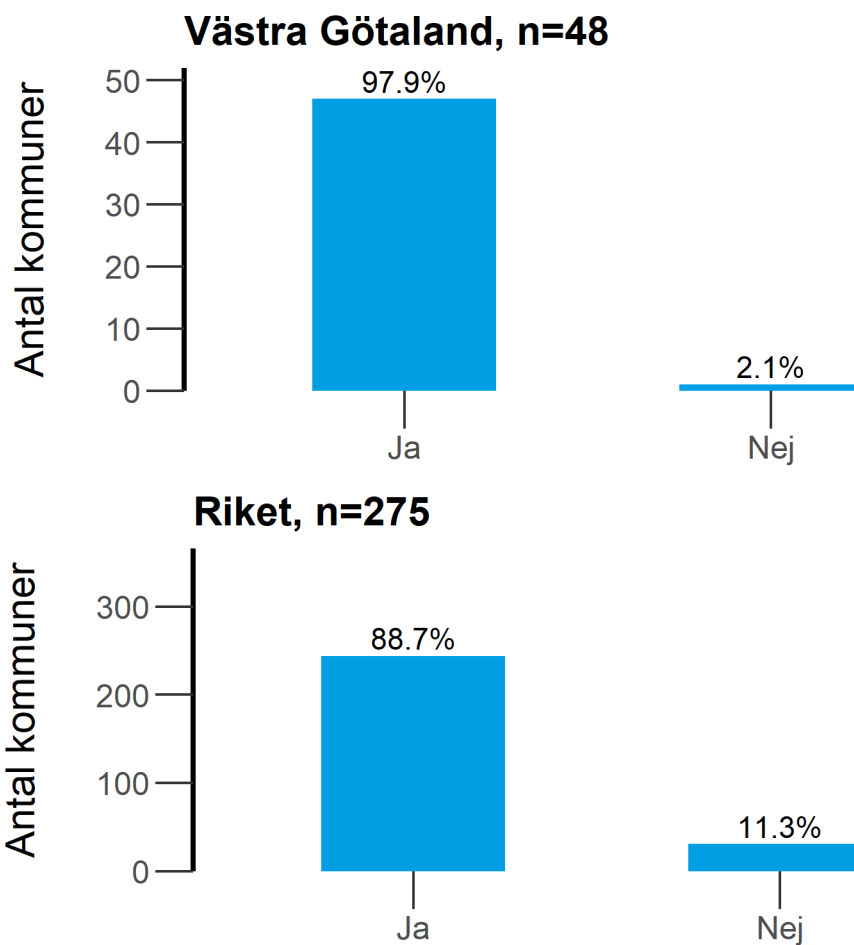
18.2 Hur många tillsynsbesök genomfördes totalt i kommunen på anmälda serveringsställen för folköl under 2019?

Kommun	Antal
Ale	1
Alingsås	1
Bengtsfors	0
Bollebygd	0
Borås	1
Dals-Ed	0
Essunga	0
Falköping	22
Färgelanda	0
Grästorp	0
Gullspång	3
Göteborg	78
Götene	0
Herrljunga	7
Hjo	0
Härryda	0
Karlsborg	0
Kungälv	3
Lerum	0
Lidköping	0
Lilla Edet	0
Lysekil	2
Mariestad	1
Mark	1
Mellerud	11
Munkedal	1
Mölnadal	4
Orust	0
Partille	1
Skara	15
Skövde	0

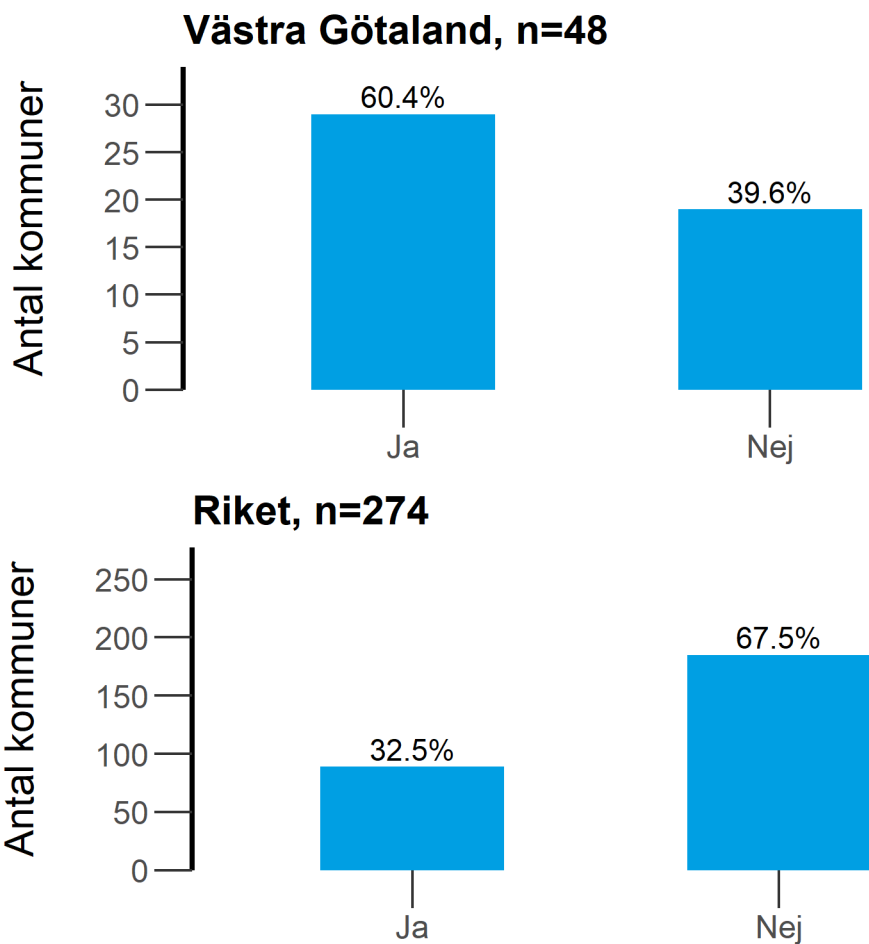
Kommun	Antal
Sotenäs	0
Stenungsund	16
Strömstad	0
Svenljunga	0
Tanum	0
Tibro	0
Tidaholm	0
Tjörn	1
Tranemo	0
Trollhättan	2
Töreboda	1
Uddevalla	1
Ulricehamn	4
Vara	1
Vårgårda	11
Vänersborg	1
Åmål	10
Öckerö	1
Västra Götaland	201
Riket	557

Resultat för länet och riket i diagram - Tillsyn över detaljhandel med folköl

3. Tog kommunen ut någon tillsynsavgift från näringsidkare som bedrev detaljhandel med folköl i kommunen under 2019?

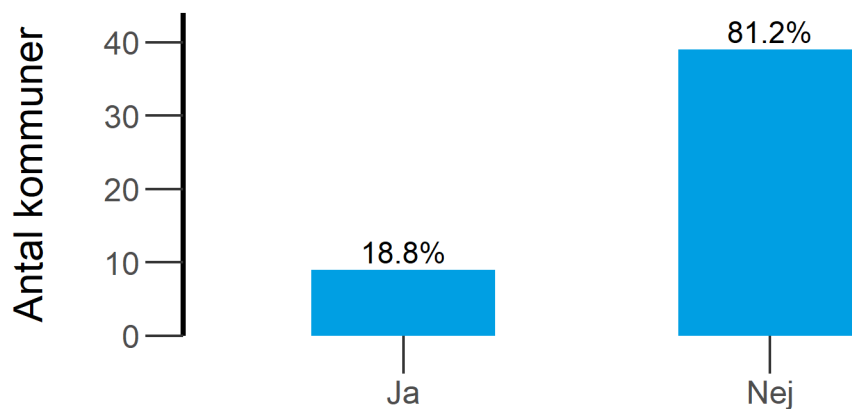


4. Har er kommun enligt någon form av avtal under 2019 överlåtit till någon annan kommun att utöva tillsyn över detaljhandel med folköl i den egna kommunen? (Kommunallag (2017:725) 3 kap. 8-9 §§ och 9 kap. 37 §)

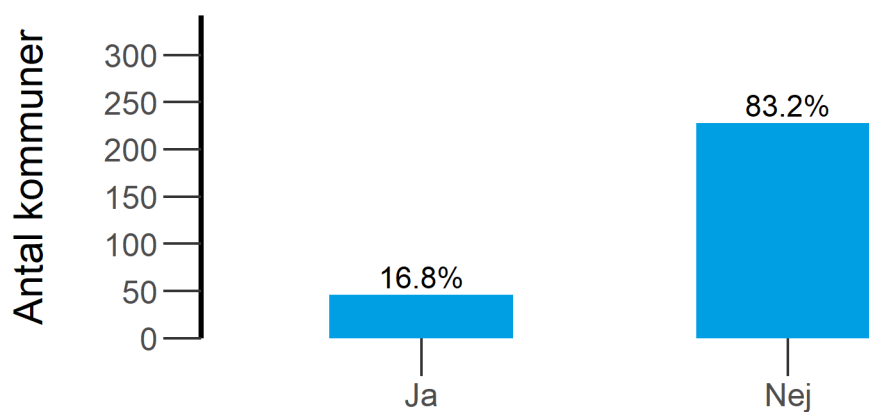


5. Har kommunen under 2019 genomfört tillsynsbesök i detaljhandeln tillsammans med någon annan myndighet (samordnad tillsyn)?

Västra Götaland, n=48



Riket, n=274



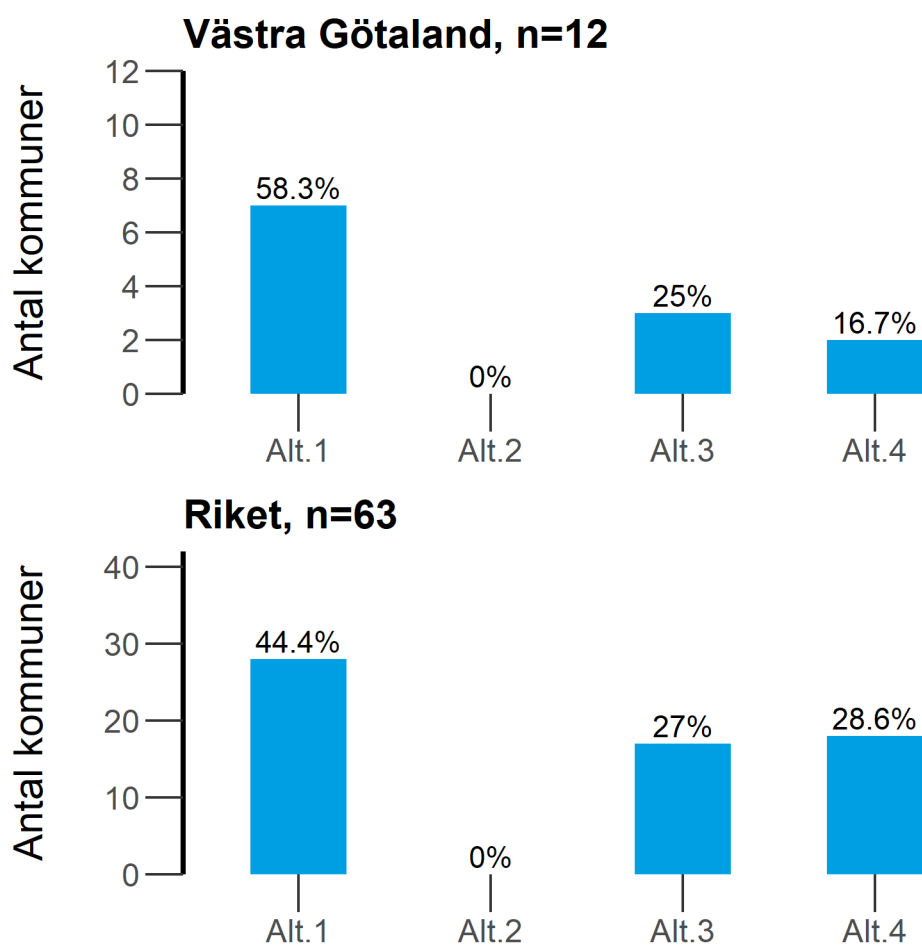
5.1 Med vilka andra myndigheter genomförde kommunen under 2019 gemensamma tillsynsbesök (samordnad tillsyn)?

Alt 1 = Polismyndigheten

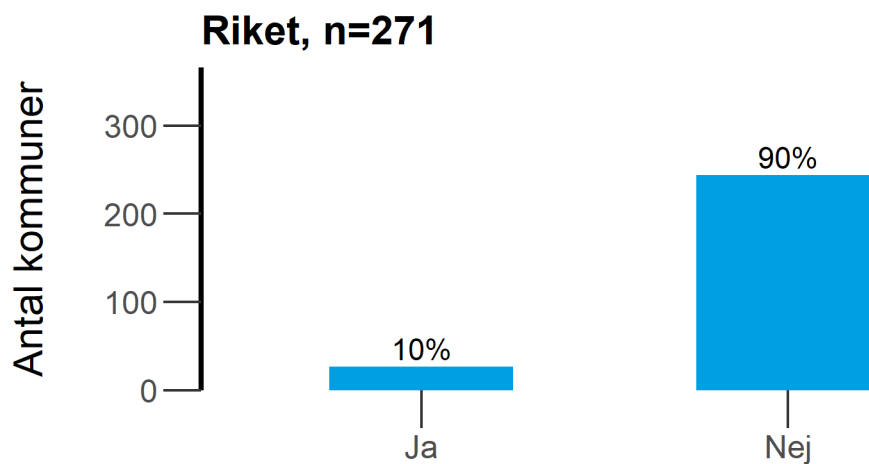
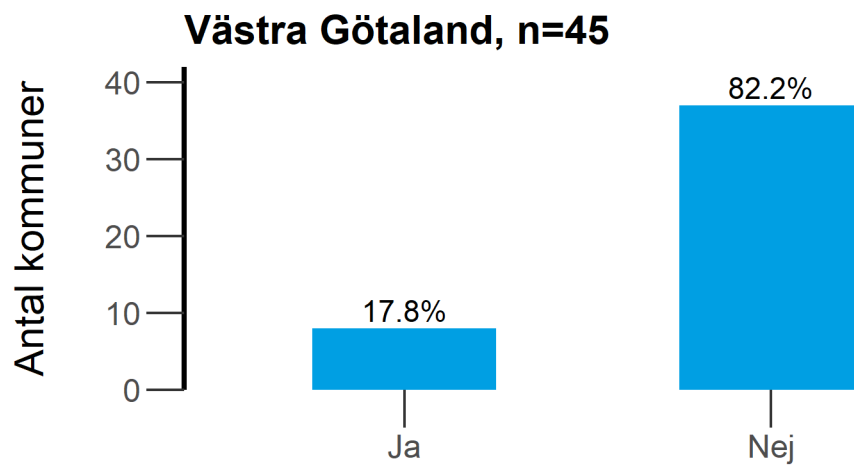
Alt 2 = Länsstyrelsen

Alt 3 = Annan nämnd eller motsvarande inom kommunen.

Alt 4 = Andra.



6. Har kommunen under 2019 fått underrättelser från polisen i enlighet med bestämmelsen i 9 kap. 8 § andra stycket alkohollagen?



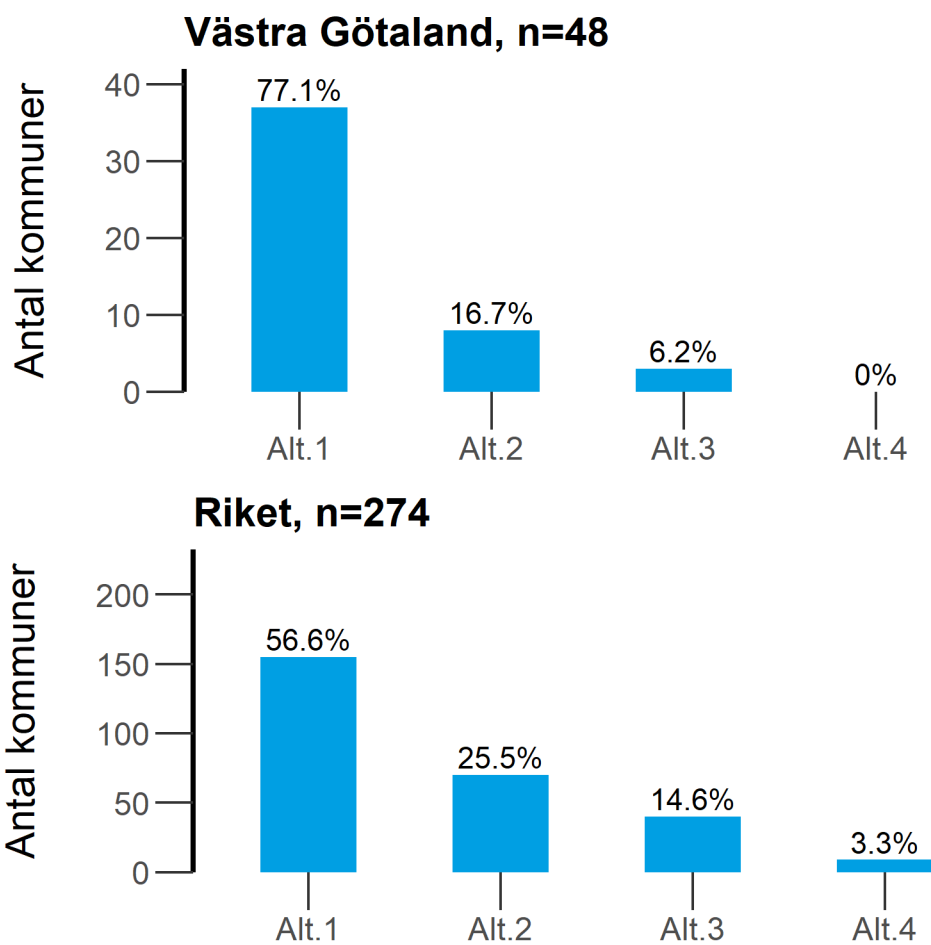
8. Deltog din kommun under 2019 i nätverk för kommunala alkoholtillsynshandläggare som länsstyrelsen organiserar?

Alt 1 = Ja, i stor utsträckning

Alt 2 = Ja, i viss utsträckning

Alt 3 = Nej

Alt 4 = Vet inte

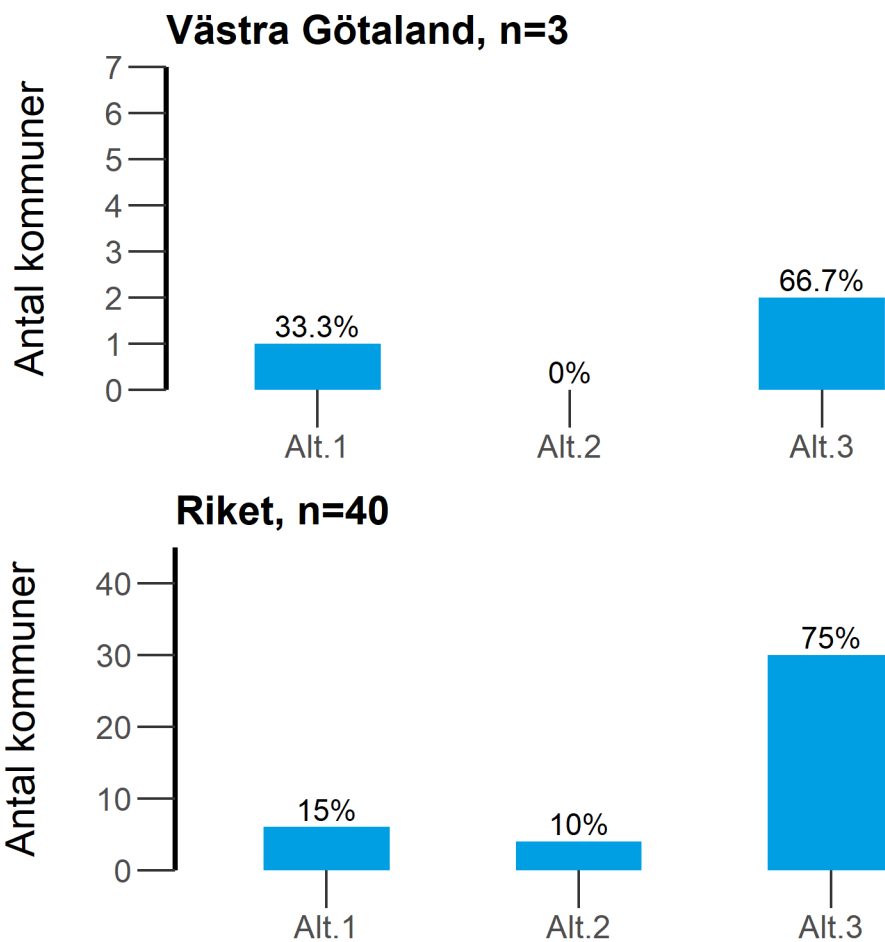


8.1 Av vilken anledning deltog kommunen inte i nätverket som länsstyrelsen organiserade under 2019?

Alt 1 = Har inte funnits behov

Alt 2 = Resursbrist

Alt 3 = Annat.



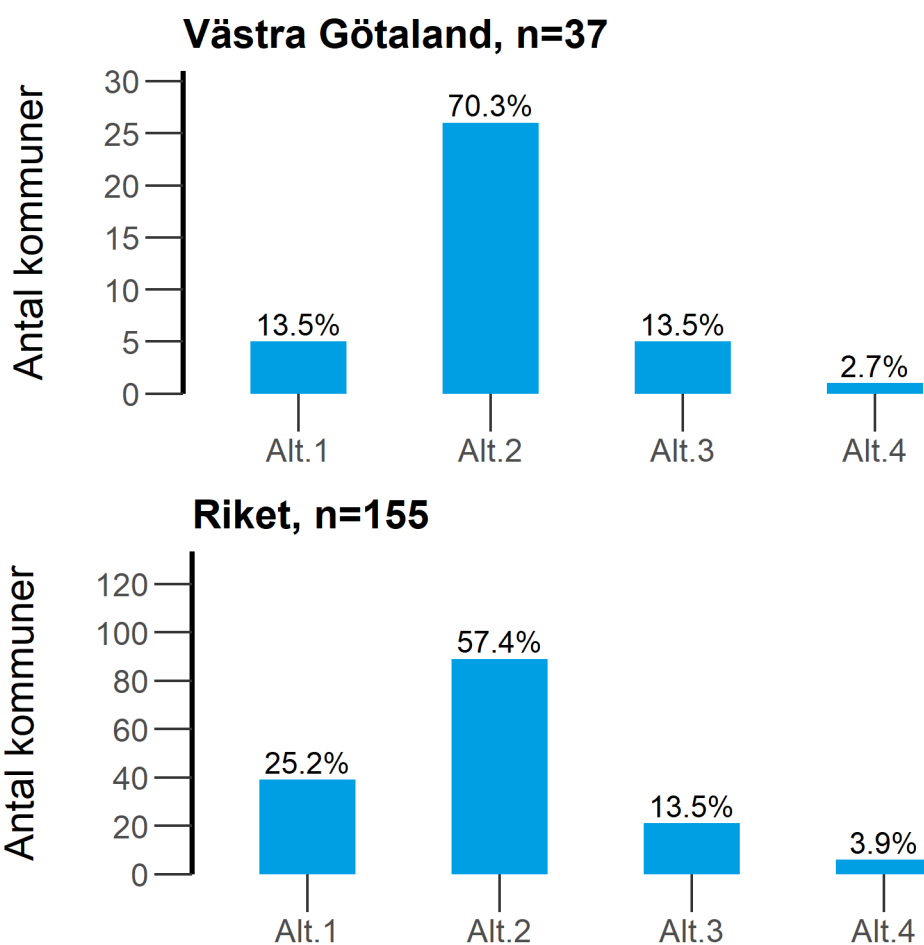
8.2 Gav detta nätverk ett stöd i kommunens arbete med tillsyn över detaljhandel och servering av folköl under 2019?

Alt 1 = Ja, i stor utsträckning

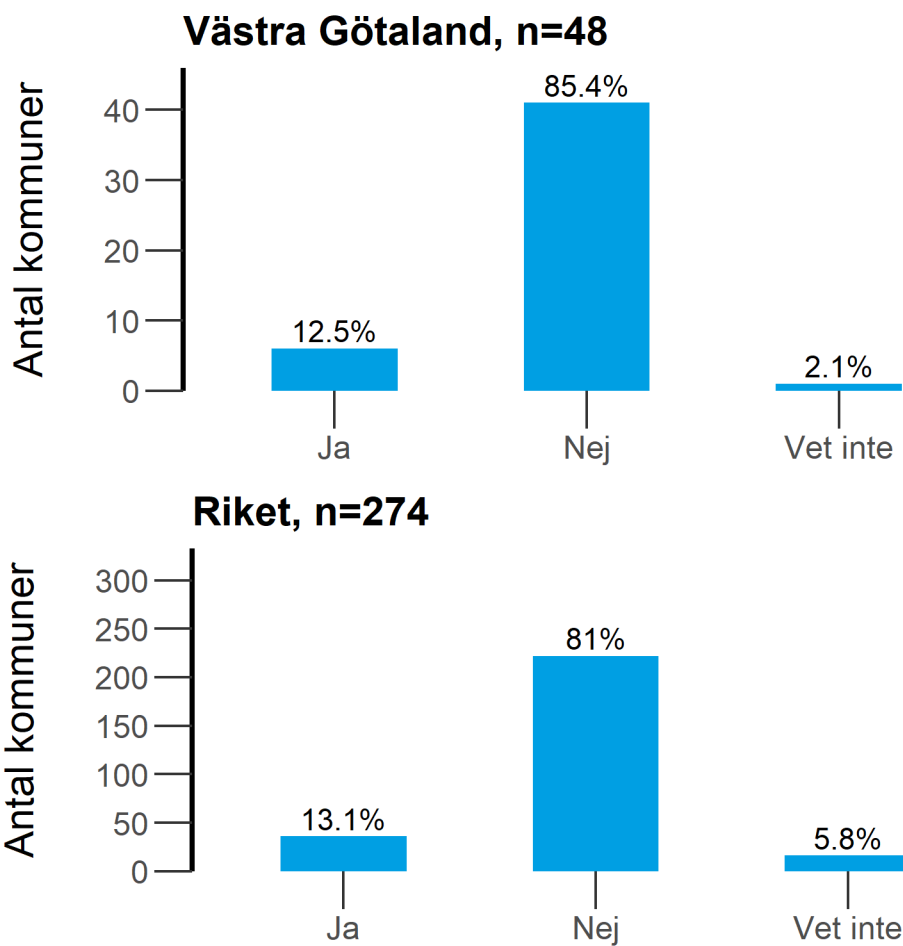
Alt 2 = Ja, i viss utsträckning

Alt 3 = Nej

Alt 4 = Vet inte



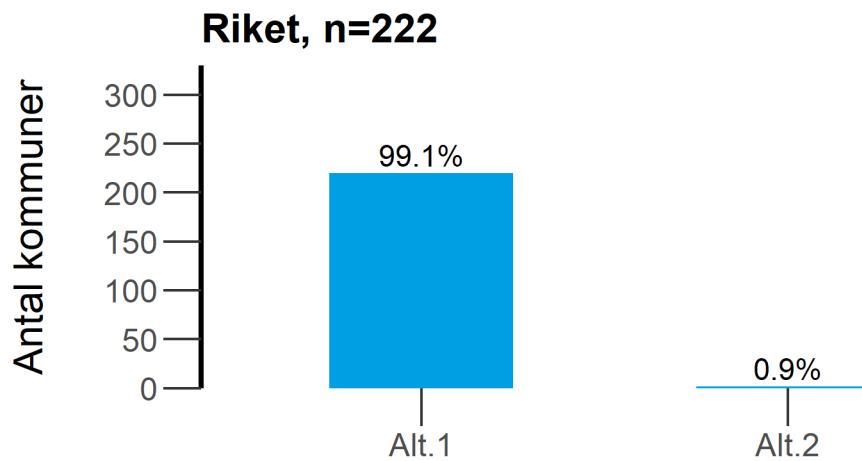
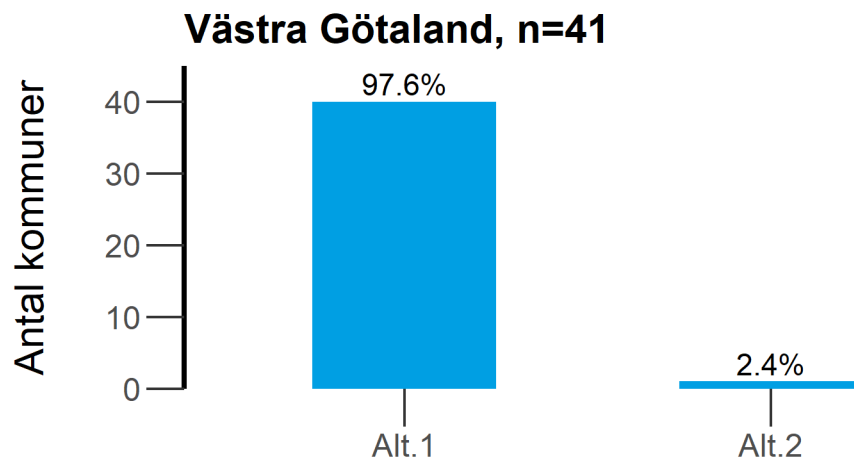
9. Har kommunen vänt sig till länsstyrelsen för råd vad avser kommunens arbete med tillsyn över detaljhandel och servering av folköl? (9 kap. 1 § andra stycket)



9.1 Av vilken anledning har kommunen inte vänt sig till länsstyrelsen för råd under 2019?

Alt 1 = Har inte funnits behov

Alt 2 = Annat.



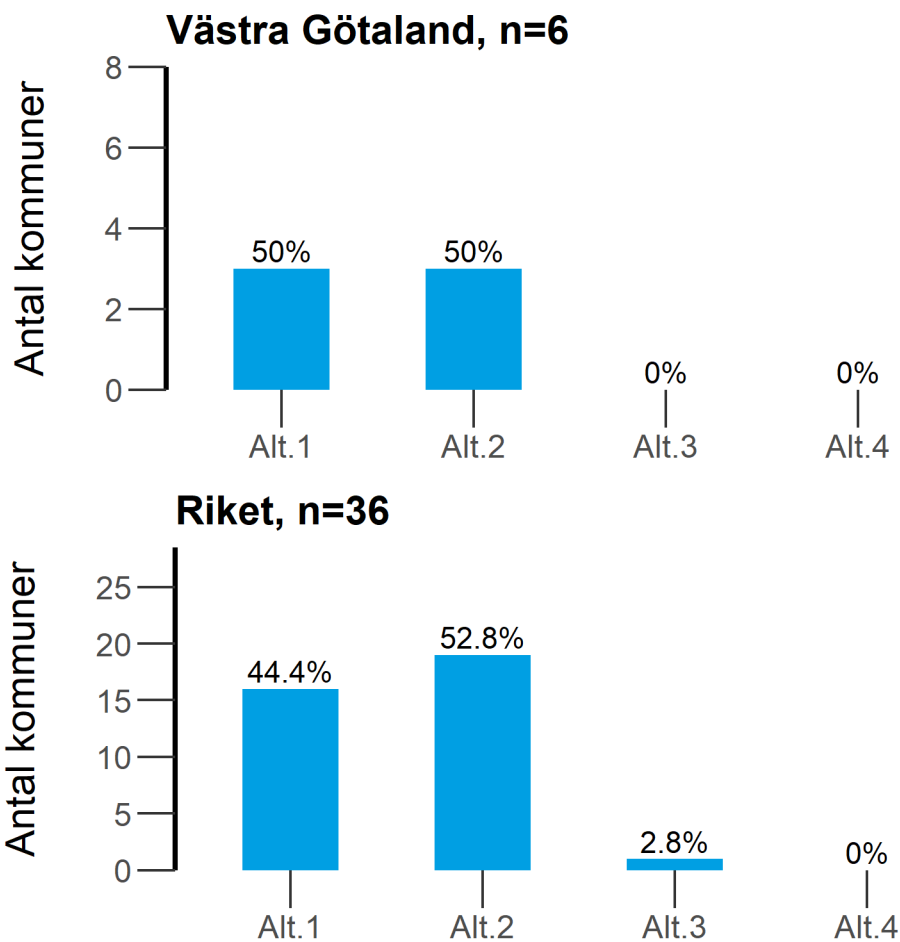
9.2 Har länsstyrelsens råd varit ett stöd i kommunens arbete under 2019?

Alt 1 = Ja, i stor utsträckning

Alt 2 = Ja, i viss utsträckning

Alt 3 = Nej

Alt 4 = Vet inte



10. Finns något speciellt område i alkohollagstiftningen som din kommun känner behov av att länsstyrelsen informerar om?

Alt 1 = Anmälan och egenkontroll

Alt 2 = Näringsidkarens ansvar att svara för att personalen har erforderliga kunskaper om vad som gäller för försäljningen

Alt 3 = Kontrollköp

Alt 4 = Åldersgräns vid folkölsförsäljning

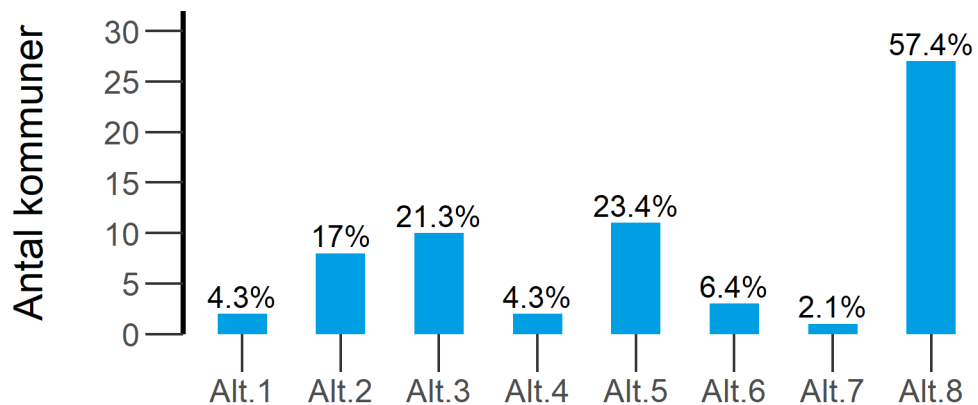
Alt 5 = Hur man utför tillsyn i butiker som säljer folköl

Alt 6 = Hur man utför tillsyn på serveringsställen som säljer folköl (inte serveringstillstånd)

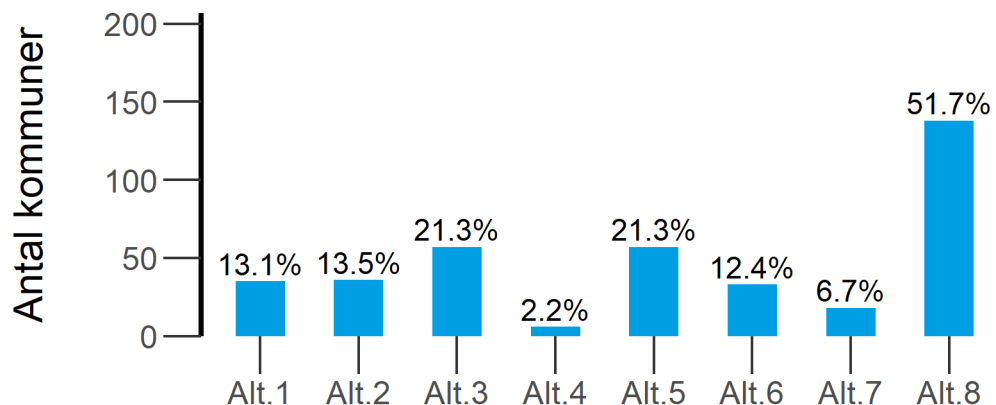
Alt 7 = Annat inom tillsyn av folköl.

Alt 8 = Det finns inget sådant behov

Västra Götaland, n=47

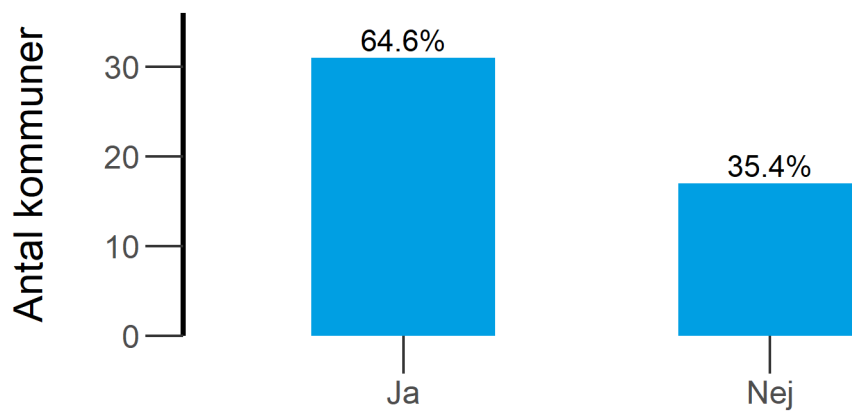


Riket, n=267

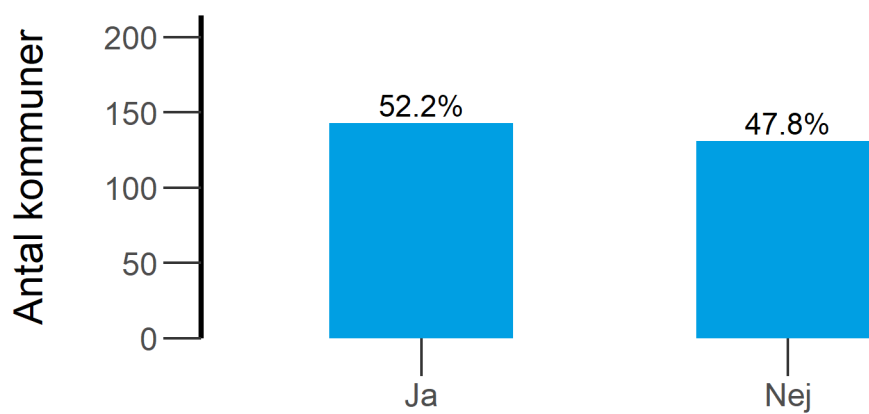


11. Deltog kommunen under 2019 i något annat nätverk för kommunala alkoholhandläggare utöver det som länsstyrelsen organiserar?

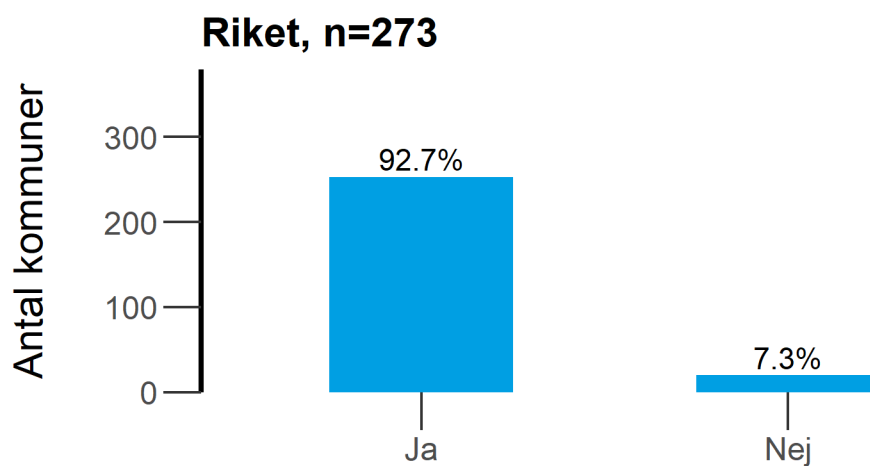
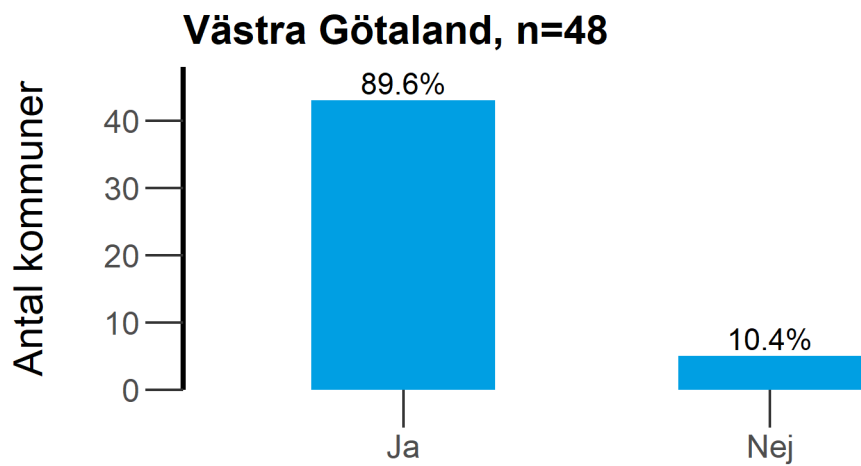
Västra Götaland, n=48



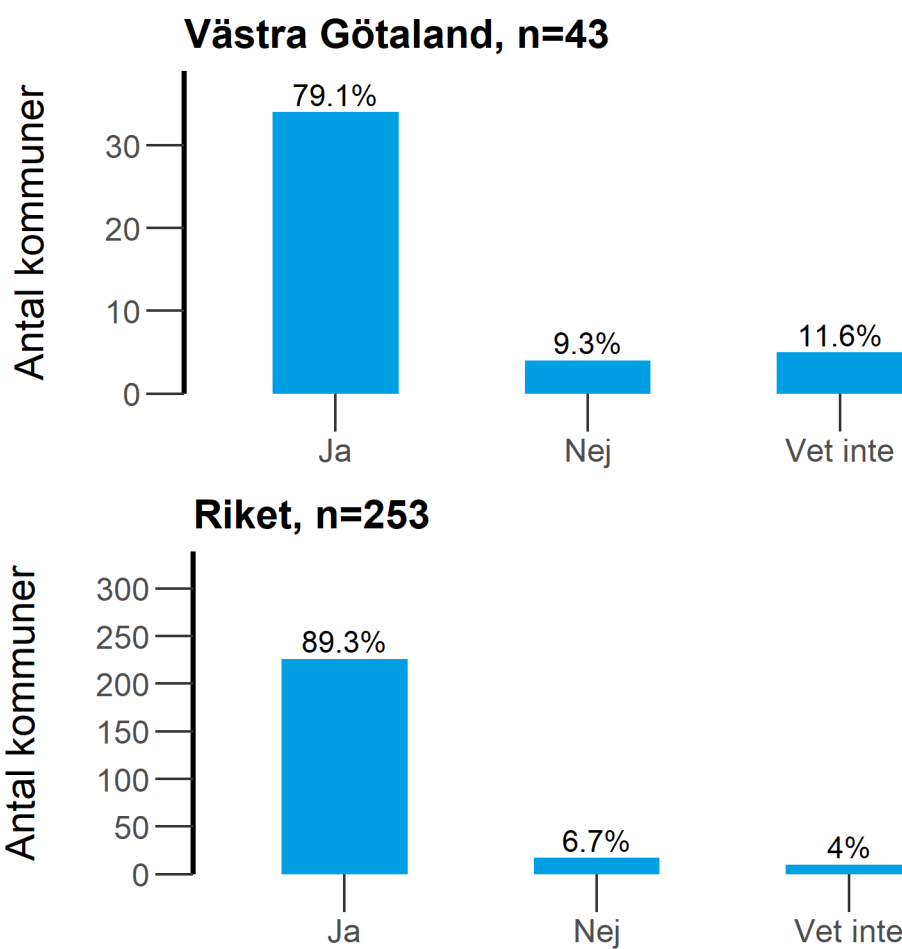
Riket, n=274



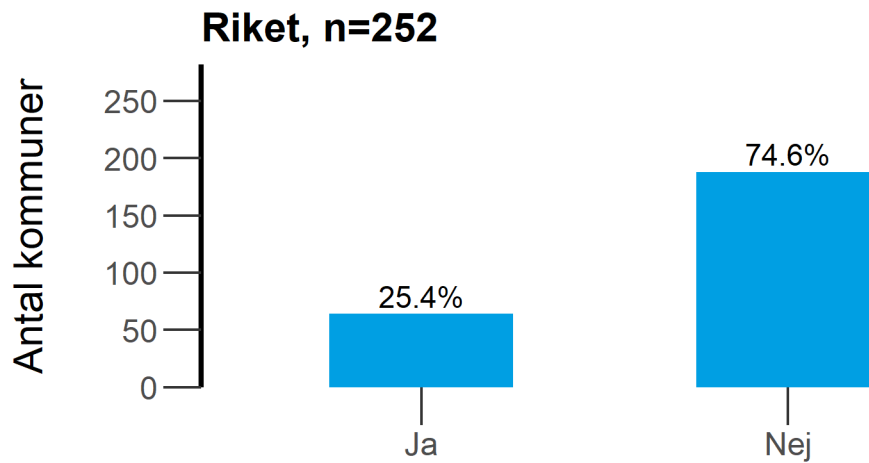
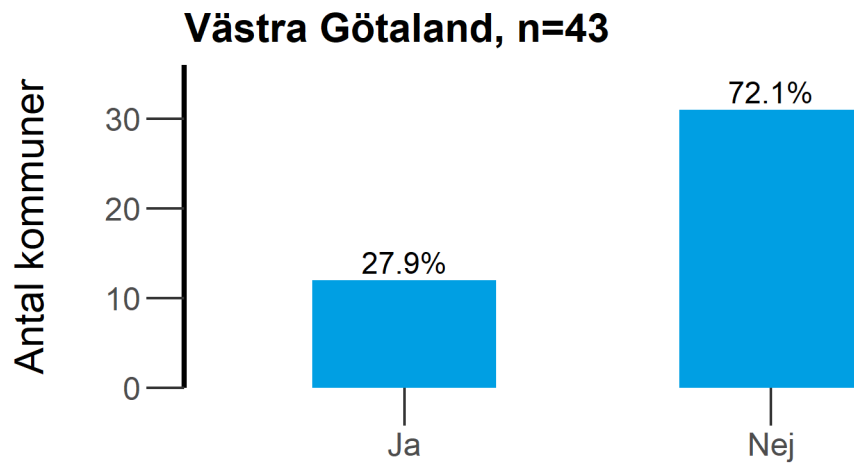
12. Använde kommunen en tillsynsplan för tillsyn över detaljhandel med folköl under 2019? (9 kap. 2 § tredje stycket)



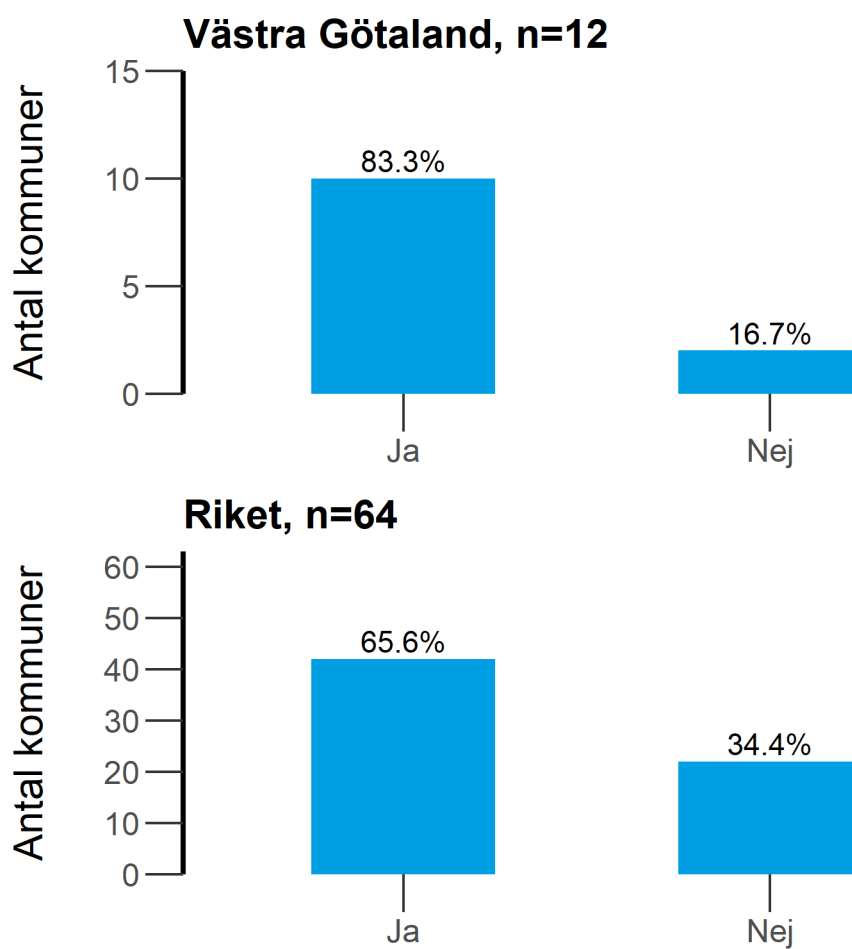
12.1 Var tillsynsplanen antagen genom ett politiskt beslut?



12.2 Vid upprättandet av tillsynsplanen, gjorde kommunen ett urval av detaljhandelsställen för planerade tillsynsbesök?



12.2.1 Utgick kommunen från en riskbedömning i sitt urval?



14. Bedrev kommunen under 2019 något arbete som syftar till att förbättra efterlevnaden av alkohollagens försäljningsbestämmelser om detaljhandel med folköl?

Alt 1 = Samverkan med ANDT-samordnare eller motsvarande i kommunen

Alt 2 = Samverkan med näringsidkare som säljer folköl

Alt 3 = Organiserade utbildningstillfällen eller sammankomster för näringsidkare eller dennes personal

Alt 4 = Information i samband med tillsynsbesök

Alt 5 = Utskick av information till näringsidkare som säljer folköl

Alt 6 = Dialog med näringsidkare avseende egenkontroll/egenkontrollprogram

Alt 7 = Genomförande eller sammanställning av kartläggningar eller undersökningar på området

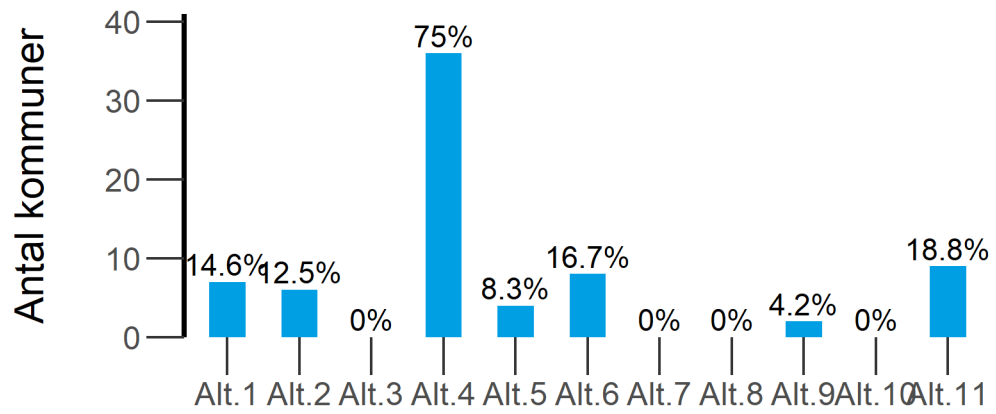
Alt 8 = Mediaarbete utifrån kartläggningar eller undersökningar på området

Alt 9 = Återrapportering till beslutsfattare utifrån kartläggningar eller undersökningar på området

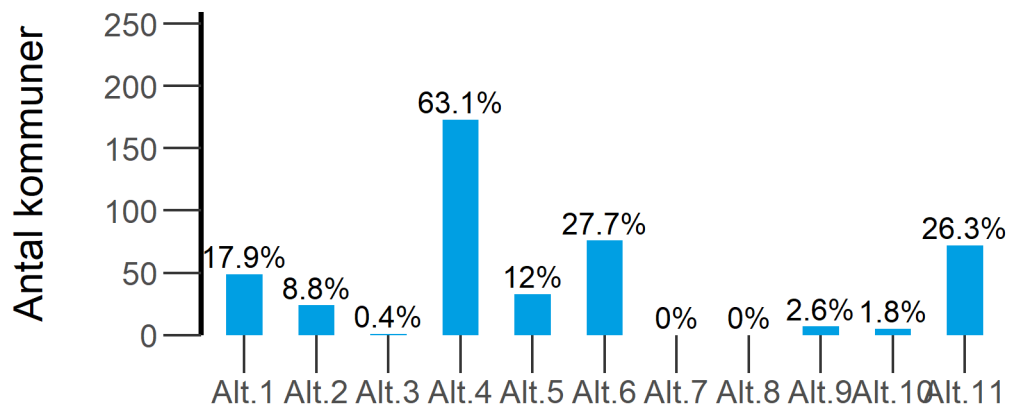
Alt 10 = Annat

Alt 11 = Nej, inget sådant arbete har bedrivits under 2019

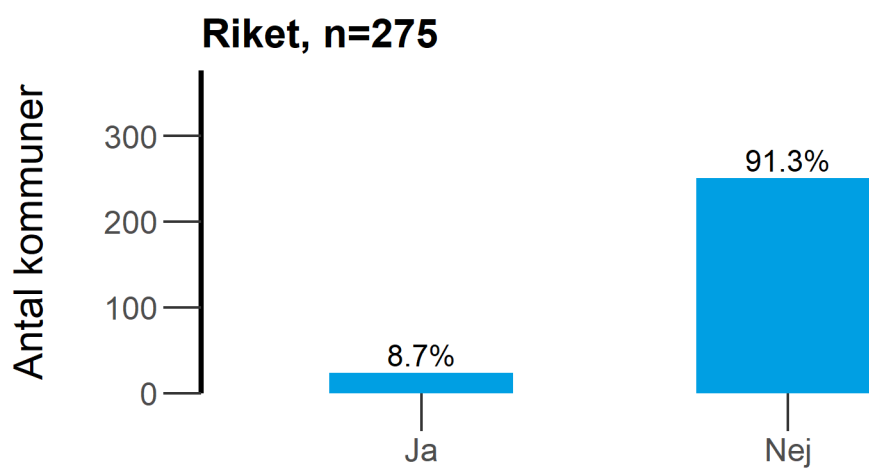
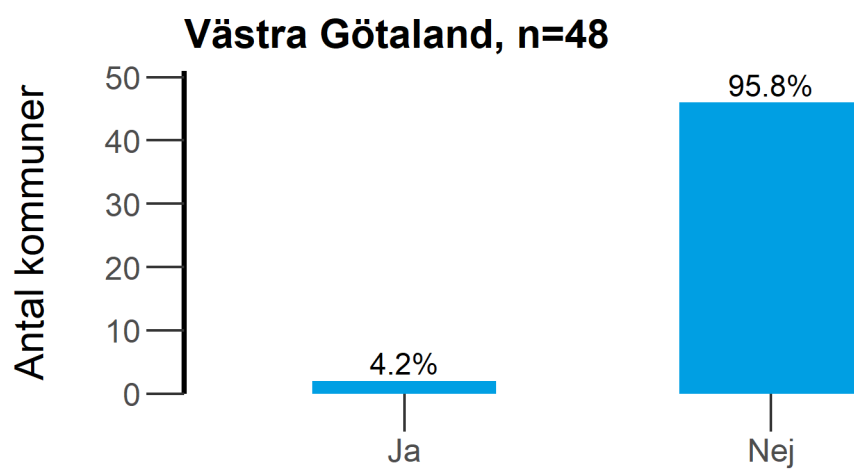
Västra Götaland, n=48



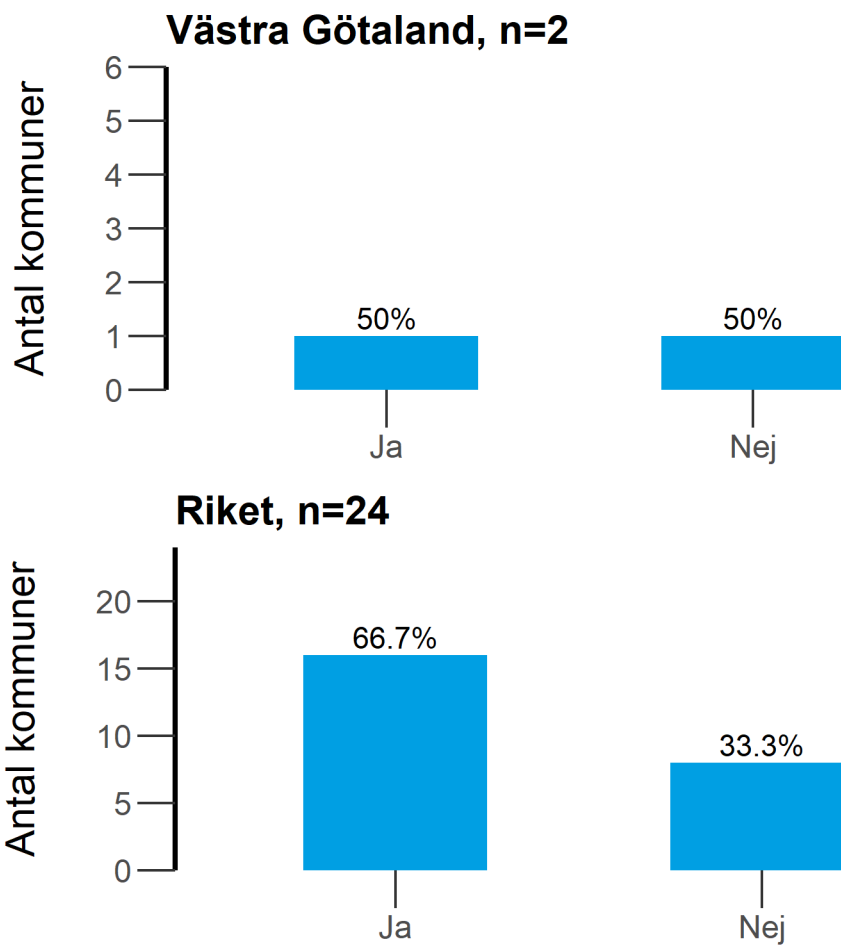
Riket, n=274



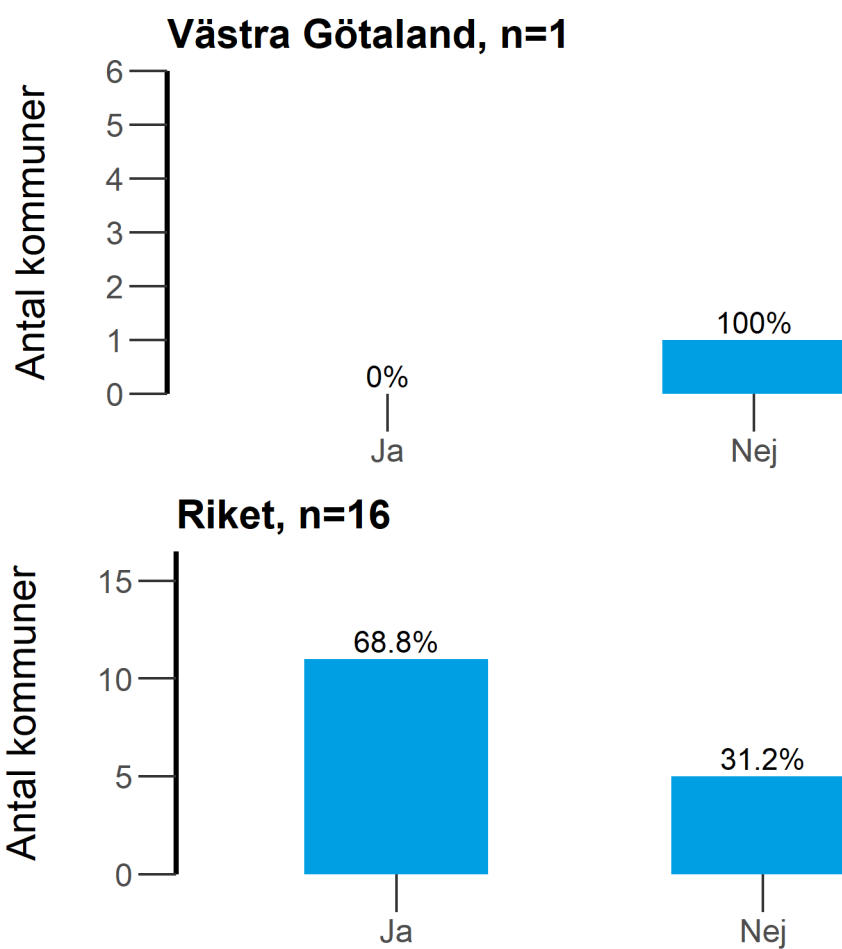
15. Genomförde kommunen kontrollköp av folköl under 2019?



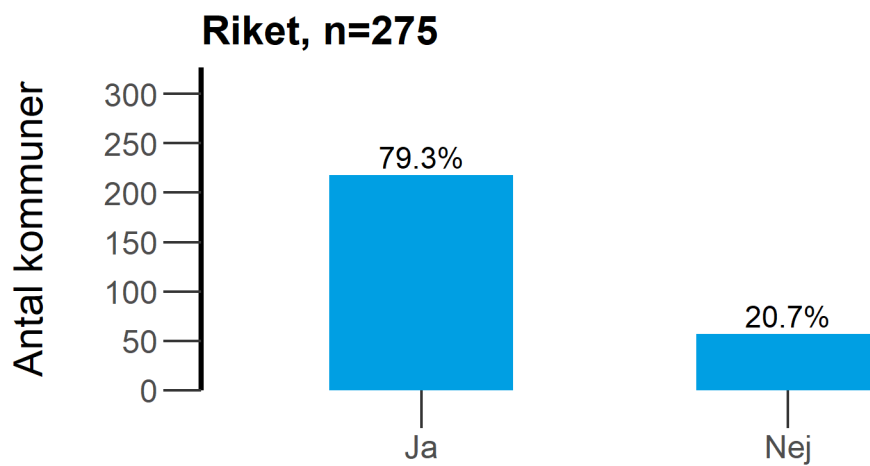
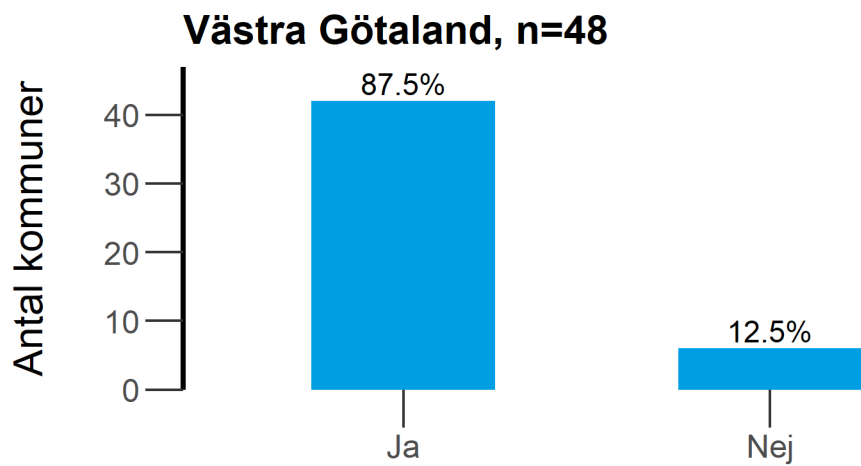
15.1 Gjorde kommunen ett urval av detaljhandelsställen inför genomförandet av kontrollköp?



15.1.1 Utgick kommunen från en riskbedömning i sitt urval?



16. Genomförde kommunen tillsynsbesök hos detaljhandelsställen för folköl under 2019?

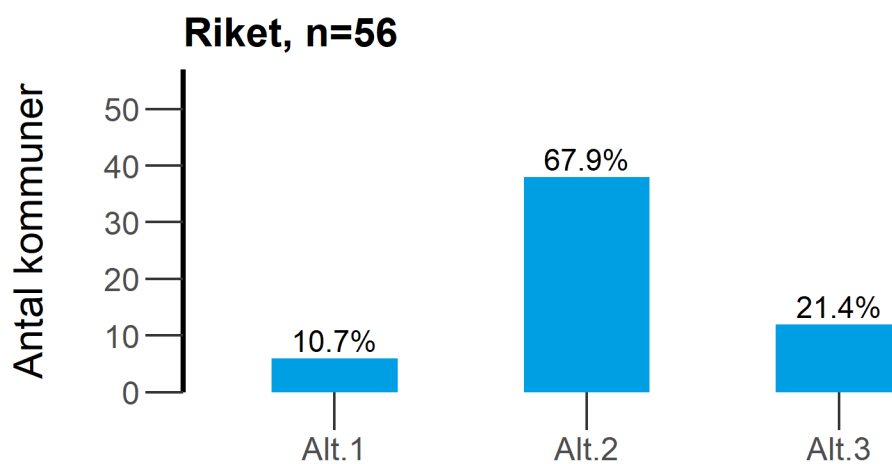
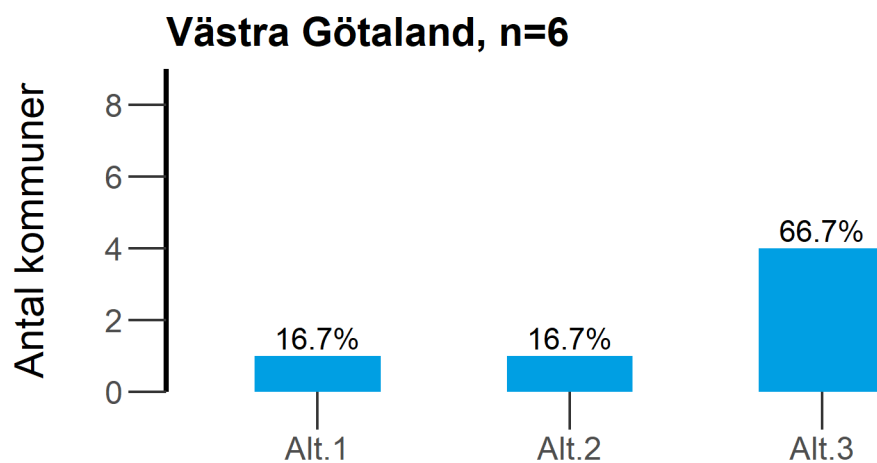


16.1 Uppge orsak varför kommunen valt att inte genomföra tillsynsbesök hos detaljhandelsställen för folköl under 2019?

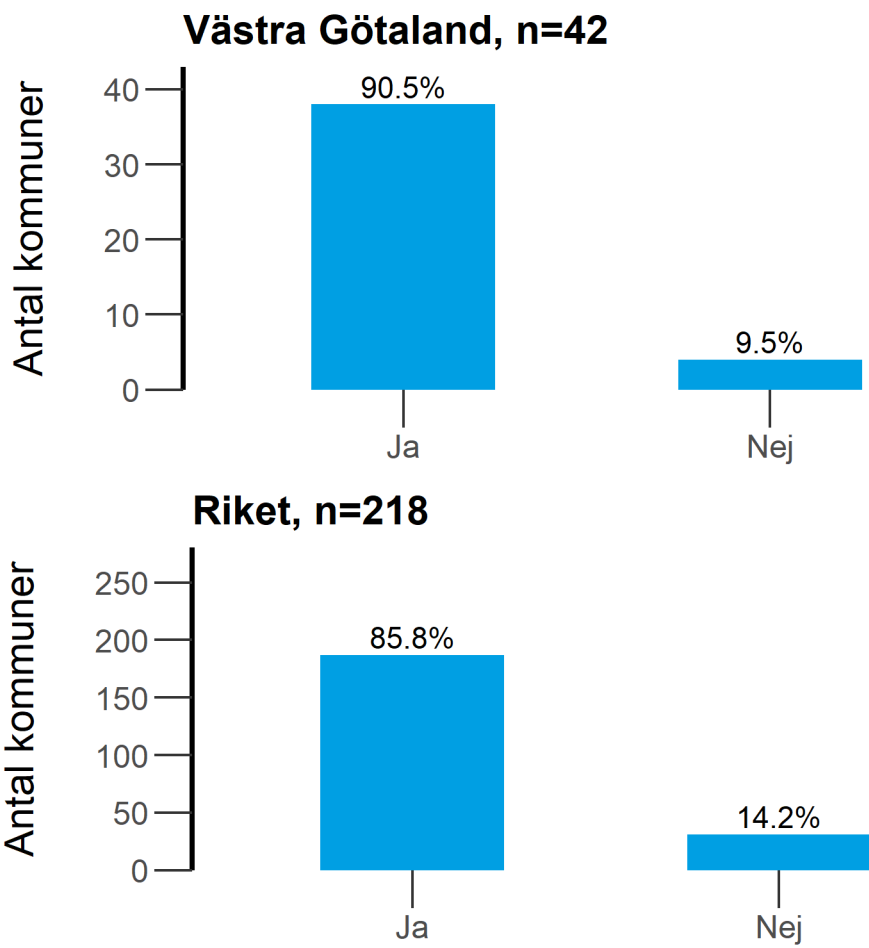
Alt 1 = Tillsynsbesök var inte med i tillsynsplanen för året

Alt 2 = Resursbrist

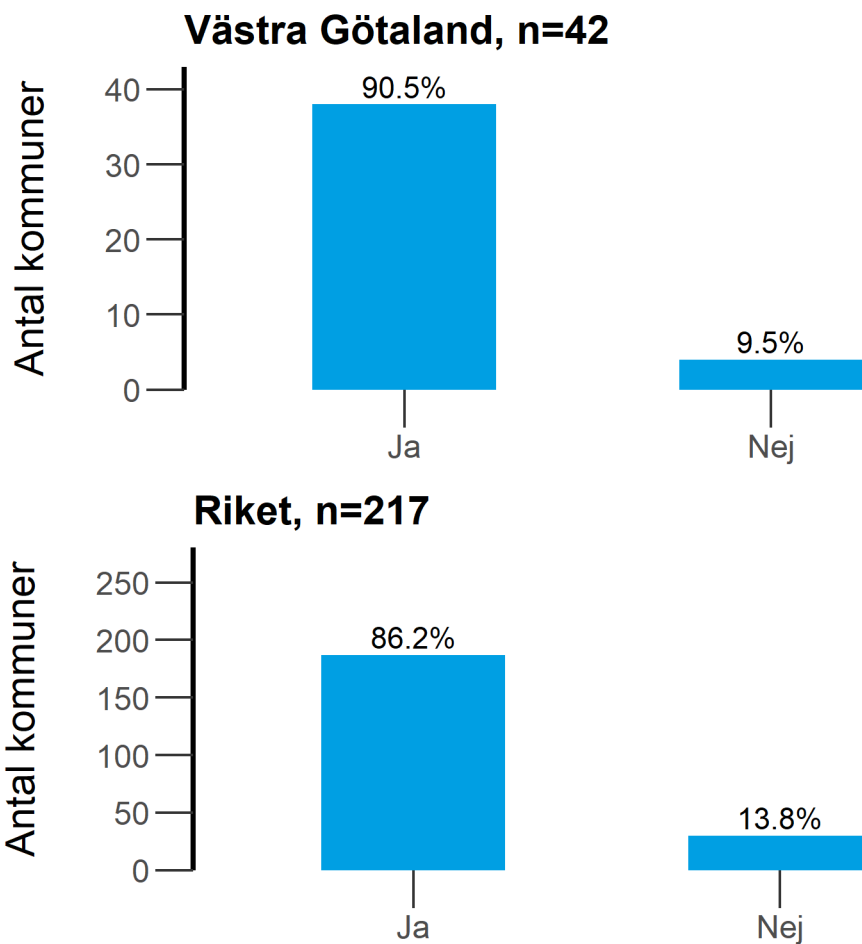
Alt 3 = Annat.



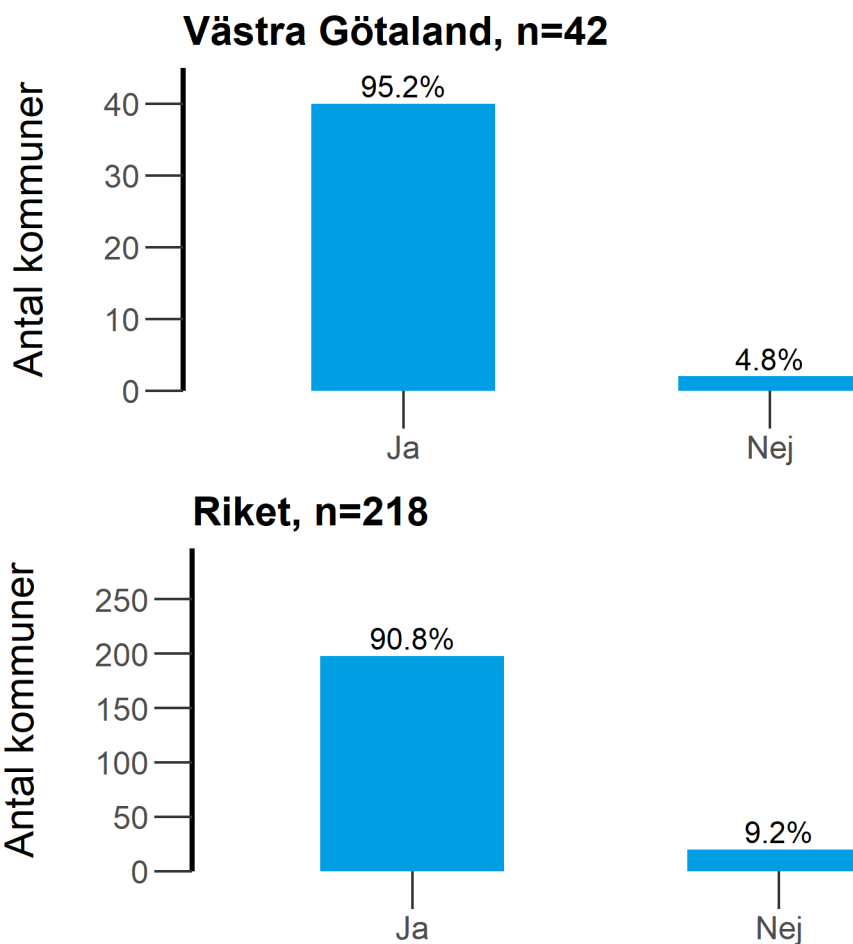
16.4 Gjorde kommunen vid tillsynsbesök 2019, en bedömning om egenkontrollprogrammet fyllde sitt syfte, det vill säga beskriver rutiner i försäljningsverksamheten för att säkerställa att reglerna om försäljning följs?



16.5 Kontrollerade kommunen vid tillsynsbesök 2019, att rutinerna i egenkontrollprogrammet användes på försäljningsstället?



16.6 Kontrollerade kommunen vid tillsynsbesök 2019, att näringsidkaren hade tagit ansvar för att personalen vet vad som gäller vid försäljning av folköl?

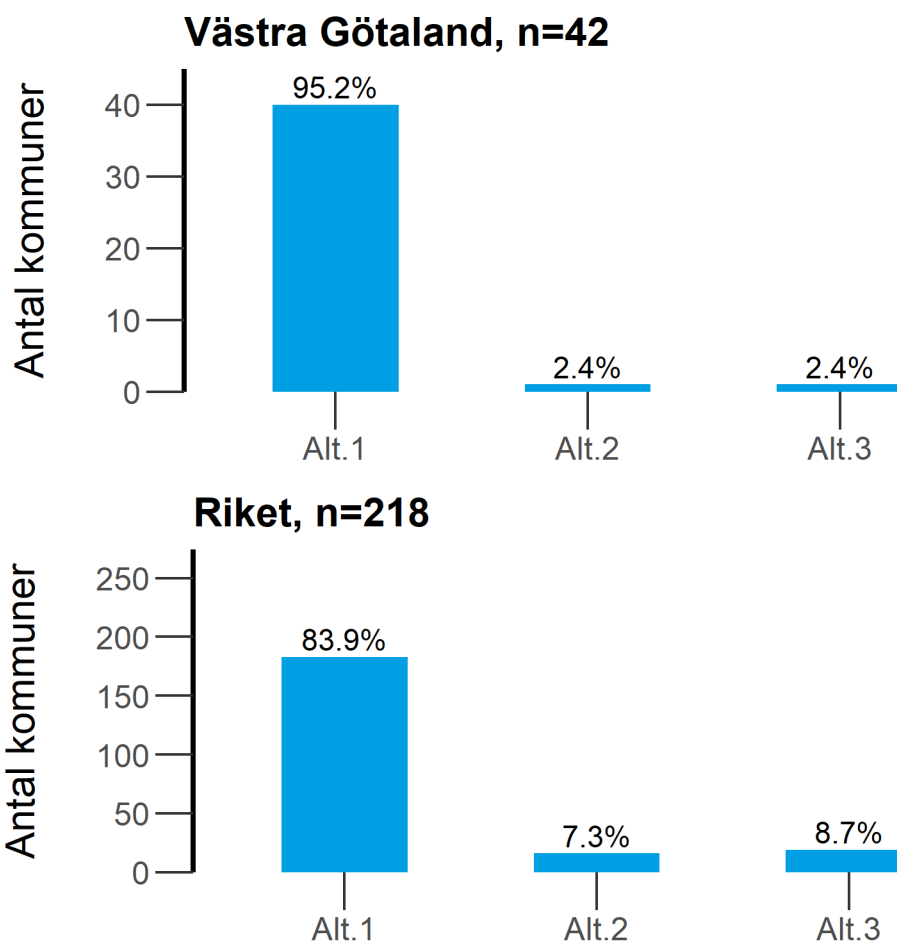


16.7 Användes standardiserade tillsynsprotokoll vid tillsynsbesök hos detaljhandelsställen för folköl under 2019?

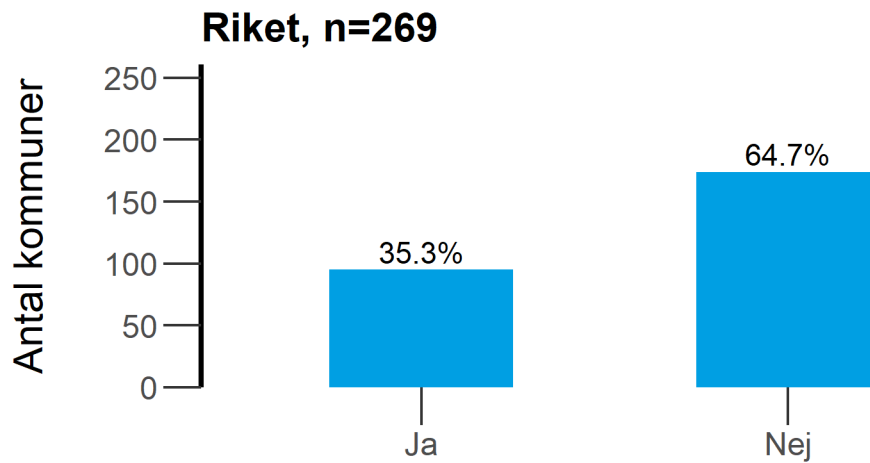
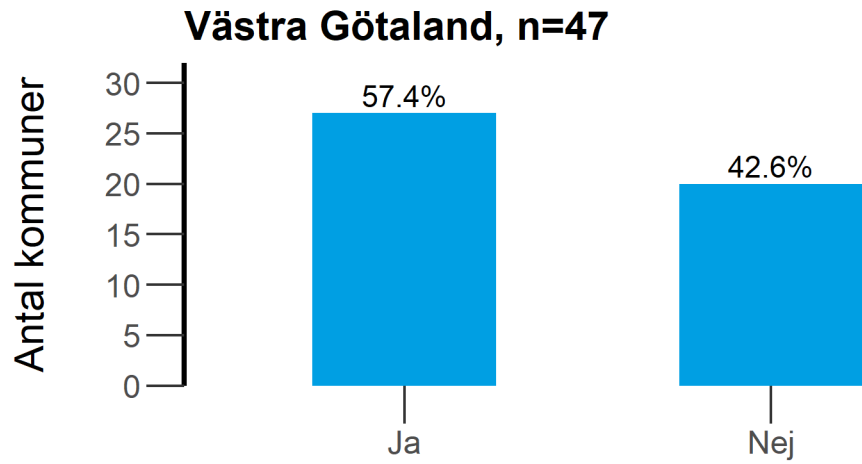
Alt 1 = Tillsynsprotokoll användes alltid eller ofta vid tillsynsbesök

Alt 2 = Tillsynsprotokoll användes ibland vid tillsynsbesök

Alt 3 = Tillsynsprotokoll användes sällan eller aldrig vid tillsynsbesök



18. Genomförde kommunen tillsynsbesök hos anmälda serveringsställen för folköl under 2019?



Denna publikation riktar sig till tillsynshandläggare och ANDT-samordnare på länsstyrelsen och i kommunerna i länet. Här presenterar vi i tabeller och diagram de uppgifter som kommunerna lämnat på frågorna i länsrapporternas undersökning för verksamhetsåret 2019. Tabeller och diagram redovisar också de sammantagna resultaten för riket.

Folkhälsomyndigheten är en nationell kunskapsmyndighet som arbetar för en bättre folkhälsa. Det gör myndigheten genom att utveckla och stödja samhällets arbete med att främja hälsa, förebygga ohälsa och skydda mot hälsohot. Vår vision är en folkhälsa som stärker samhällets utveckling.



Folkhälsomyndigheten

Solna Nobels väg 18, 171 82 Solna. **Östersund** Forskarens väg 3. Box 505, 831 26 Östersund.

www.folkhalsomyndigheten.se