



Folkhälsomyndigheten

Länsrapport 2019 Stockholm

Kommunernas arbete enligt alkohollagen



Innehåll

Om Länsrapportens undersökning	4
Målgrupper	4
Utformning	4
Genomförande	4
Svarsfrekvenser.....	5
Länsvisa rapporter med resultat från kommunernas arbete enligt alkohollagen	5
Statistik och beräkningar	7
Exempeltabell 1.....	7
Exempeltabell 2.....	8
Exempeldiagram 1.....	10
Exempeldiagram 2.....	11
Frågor	12
Resultat för länet och riket i tabeller - Tillståndsprovning och tillsyn över servering av alkoholdrycker.....	13
Resultat för länet och riket i diagram - Tillståndsprovning och tillsyn över servering av alkoholdrycker.....	76
Resultat för länet och riket i tabeller - Tillsyn över detaljhandel med folköl.....	103
Resultat för länet och riket i diagram - Tillsyn över detaljhandel med folköl.....	158

Om Länsrapportens undersökning

Målgrupper

Länsrapportens undersökning är en totalundersökning som vänder sig till landets samtliga 21 länsstyrelser och 290 kommuner. Det är anställda inom dessa myndigheter som lämnar uppgifter om arbetet med tillsyn enligt alkohollagen och lagen om tobak och liknande produkter samt om det ANDT-förebyggande arbetet. Frågorna i undersökningen besvaras i webbaserade enkäter och uppgifterna redovisas i Folkhälsomyndighetens publika databas Indikatorlabbet och länsvisa resultatsammanställningar.

Utformning

I länsrapportens undersökning svarar respondenterna på frågor om de organisatoriska förutsättningarna för arbetet med tillsyn enligt alkohollagen och lagen om tobak och liknande produkter och det ANDT-förebyggande arbetet, samt på frågor om insatser och aktiviteter inom ramen för arbetet. Frågorna i undersökningen besvaras i webbaserade enkäter som distribueras genom unika webblänkar till varje länsstyrelse, kommun och stadsdel i storstadskommunerna. För den som vill se alla frågorna i 2019 års undersökning hänvisar vi till **Länsrapportens sidor på Folkhälsomyndighetens webbplats.**

Genomförande

Undersökningen genomfördes under perioden 20 november 2019 till 19 februari 2020. Folkhälsomyndigheten distribuerade både länk till den webbenkät som länsstyrelsen skulle svara på och länkar till webbenkäterna för länets kommuner till varje länsstyrelse med e-post. Länsstyrelserna ansvarade sedan för att vidarebefordra kommunenkäten till respektive kommun i länet. Distributionen till storstadskommunernas stadsdelar skedde på motsvarande sätt genom att Folkhälsomyndigheten via epost skickade stadsdelarnas webbenkäter till ANDT-samordnarna på länsstyrelserna i Stockholms län och Västra Götaland. Från och med 2016 års undersökning får varje kommun en unik länk som går till ett startformulär. I det formuläret väljer respondenten sedan vilken del av undersökningen som respondenten ska svara på.

Under den tid då data samlades in gjordes minst fyra uppföljningar av svarsfrekvenser och påminnelser gick ut till länsstyrelser och genom dessa till kommunerna. I uppföljningarna kunde länsstyrelsen se vilka kommuner och stadsdelar som inte besvarat några frågor och vilka som delvis besvarat respektive enkät. På detta sätt fanns förutsättning att göra riktade påminnelser till kommunerna. Efter att datainsamlingen avslutats

kontrollerades uppgifterna som kommuner hade lämnat i undersökningen. Flera uppgifter kunde sedan kompletteras eller justeras.

Svarsfrekvenser

Nedan tabell visar svarsfrekvenser (%) under åren 2016 till och med 2019 för de delenkäter som ingår i länsrapportens undersökning.

Svarsfrekvens för länsrapportens olika delar mellan åren 2016-2019

Delenkät	2016	2017	2018	2019
Kommunens arbete enligt alkohollagen				
-Tillståndsprövning, tillsyn servering	98	97	96	97
-Tillsyn över detaljhandel med folköl	96	97	95	95
Kommunens arbete enligt tobakslagen				
-Tillsyn över detaljhandel med tobaksvaror	94	98	96	97
-Tillsyn över rökfria miljöer	95	96	94	94
Kommunens ANDT-förebyggande arbete	94	93	96	93
Stadsdelarnas ANDT-förebyggande arbete	86	48	100	100
Storstadskommun ANDT-förebyggande arbete	100	100	100	100
Länsstyrelsen - alkoholtillsyn	100	100	100	100
Länsstyrelsen - tobakstillsyn	100	100	100	100
Länsstyrelsen - ANDT-samordning	100	100	100	100

Länsvisa rapporter med resultat från kommunernas arbete enligt alkohollagen

I denna rapport presenterar vi tabeller med rådata samt figurer för de två delenkäterna: kommunernas arbete med tillståndsprövning och tillsyn över servering av alkoholdrycker och kommunernas arbete med tillsyn över detaljhandel med folköl och servering av folköl. Av innehållsförteckningen framgår var resultaten för dessa delenkäter återfinns i rapporten.

År 2019 svarade 280 av 290 kommuner på enkäten om kommunernas arbete med tillståndsprövning och tillsyn över servering av alkoholdrycker, och 275 av 290 kommuner besvarade frågorna i enkäten om kommunernas arbete med tillsyn över detaljhandel med folköl och servering av folköl. Det motsvarar en svarsfrekvens på 97 respektive 95 procent.

I tabellerna nedan redovisas antal och andel svarande kommuner för riket samt antal svarande och bortfall för de län som hade bortfall.

Svarsfrekvenser delenkät kommunernas arbete med tillsyn över
tillståndsprovning och tillsyn över servering av alkoholdrycker 2019

Län	Antal svarande	Antal bortfall	Antal totalt	Andel svarande
Dalarna	14	1	15	93%
Jönköping	11	2	13	85%
Kalmar	10	2	12	83%
Norrbottn	13	1	14	93%
Skåne	32	1	33	97%
Värmland	15	1	16	94%
Västerbottn	14	1	15	93%
Västernorrland	6	1	7	86%
Riket	280	10	290	97%

Svarsfrekvenser delenkät kommunernas arbete med tillsyn över
detaljhandel med folköl och servering av folköl 2019

Län	Antal svarande	Antal bortfall	Antal totalt	Andel svarande
Jönköping	12	1	13	92%
Kalmar	11	1	12	92%
Norrbottn	11	3	14	79%
Skåne	30	3	33	91%
Uppsala	7	1	8	88%
Värmland	15	1	16	94%
Västerbottn	13	2	15	87%
Västernorrland	5	2	7	71%
Västra Götaland	48	1	49	98%
Riket	275	15	290	95%

Statistik och beräkningar

I rapportens resultatdel presenteras enkätfrågan med resultat i tabeller. Tabellerna redovisar rådata på kommunnivå i form av antal och en summering av antalen där en summering är tillämpbar. Rapporten inkluderar också en figurdel där stapeldiagram redovisar resultat på länsnivå och för riket.

Svarsfrekvensen för enskilda frågor kan variera men generellt är det interna bortfallet litet, det är i större utsträckning följdfrågor som kan ha internt bortfall. Totalt antal och procentandelar beräknas i denna rapport baserade på de antal kommuner som svarade på frågan. Hur man ska tolka statistik i tabeller och diagram förklaras i följande exempel.

Exempeltabell 1

16. Arbetade kommunen under 2019, helt eller delvis, med metoden Ansvarsfull alkoholserving eller med någon liknande metod som syftar till att förebygga och minska alkoholserving till ungdomar under 18 år eller till märkbart berusade och för att minska våld och skador relaterade till alkoholkonsumtion på restauranger?

Alt 1 = Ja, metoden "Ansvarsfull alkoholserving"

Alt 2 = Ja, metod med samma eller likartat innehåll som "Ansvarsfull alkoholserving" men under ett annat namn

Alt 3 = Nej, någon sådan metod användes inte

Kommun	Alt 1	Alt 2	Alt 3
Botkyrka	✓	-	-
Danderyd	✓	-	-
Ekerö	-	-	✓
Haninge	✓	-	-
Huddinge	✓	-	-
Järfälla	-	✓	-
Lidingö	✓	-	-
Nacka	✓	-	-
Norrtälje	✓	-	-
Nykvarn	✓	-	-
Nynäshamn	✓	-	-
Salem	-	-	✓
Sigtuna	-	✓	-

Kommun	Alt 1	Alt 2	Alt 3
Sollentuna	-	-	✓
Solna	✓	-	-
Stockholm	✓	-	-
Sundbyberg	-	-	✓
Södertälje	✓	-	-
Tyresö	✓	-	-
Täby	✓	-	-
Upplands-Bro	-	-	✓
Upplands Väsby	✓	-	-
Vallentuna	✓	-	-
Vaxholm	✓	-	-
Värmdö	✓	-	-
Österåker	✓	-	-
Stockholm	19	2	5
Riket	205	26	48

Tabellen redovisar hur varje kommun i länet svarade på frågan. En bock betyder att kommunen valt detta svarsalternativ och ett streck (-) innebär "inte valt" eller "inget svar". En summering för länets kommuner visas på näst sista raden och på sista raden finns en summering av de uppgifter som kommunerna totalt i riket har uppgett. I de tabeller där det finns många svarsalternativ har varje alternativ döpt om till Alt 1, Alt 2 etc. och det finns därför en förklaring vad de olika alternativen står för.

Exempeltabell 2

16.1. Vilka delar av huvuddelarna av metoden arbetade man med under 2019?

Alt 1 = Utbildning av serveringspersonal

Alt 2 = Samverkansgrupp med kommun, polis och restaurangbransch

Alt 3 = Strukturerad tillsyn (t.ex. uppföljning av förhållande kring tillståndshavaren, genomgång av polisrapporter, tillsynsprotokoll, återkoppling på plats)

Kommun	Alt 1	Alt 2	Alt 3
Botkyrka	✓	-	✓

Kommun	Alt 1	Alt 2	Alt 3
Danderyd	✓	-	-
Haninge	✓	-	✓
Huddinge	✓	✓	✓
Järfälla	-	-	✓
Lidingö	✓	-	✓
Nacka	✓	✓	✓
Norrtälje	✓	-	✓
Nykvarn	✓	✓	-
Nynäshamn	✓	-	-
Sigtuna	✓	-	✓
Solna	✓	-	-
Stockholm	✓	✓	✓
Södertälje	✓	✓	✓
Tyresö	✓	-	✓
Täby	✓	-	✓
Upplands Väsby	-	✓	✓
Vallentuna	✓	-	✓
Vaxholm	✓	-	✓
Värmdö	✓	-	-
Österåker	✓	-	✓
Stockholm	19	6	16
Riket	214	75	128

I tabellen för fråga 16.1 redovisas de kommunerna som svarade Ja på fråga 16. Frågan är alltså villkorad av svaret som gavs i den inledande frågan.

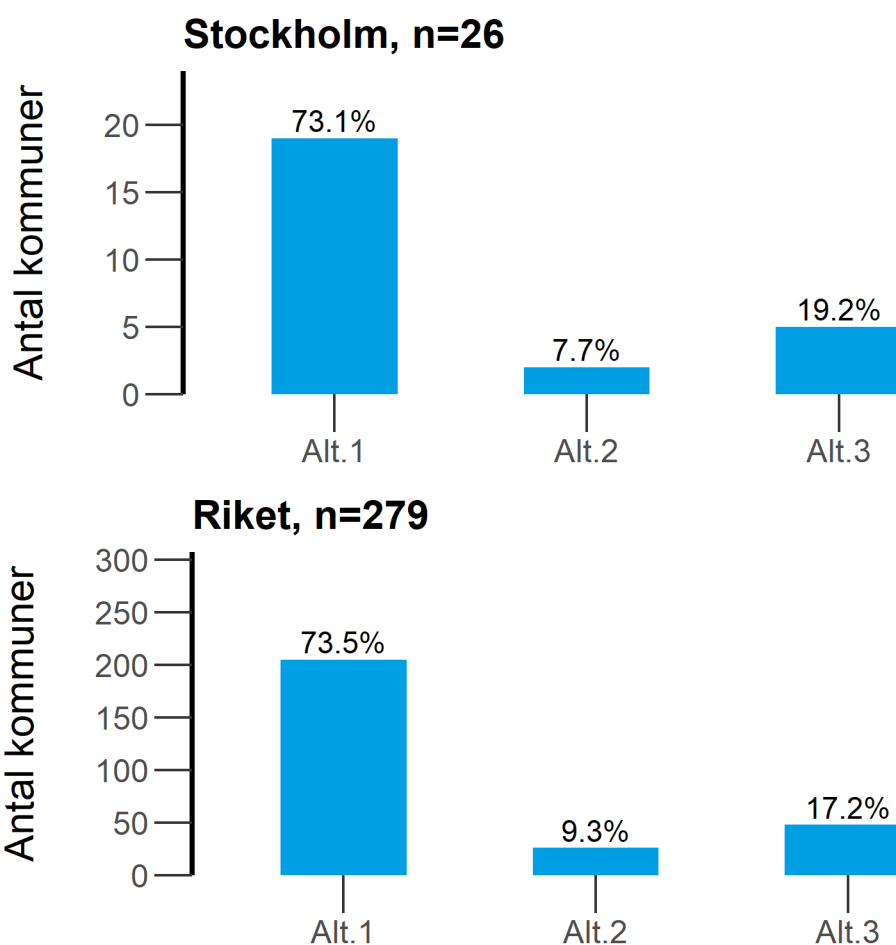
Exempeldiagram 1

16. Arbetade kommunen under 2019, helt eller delvis, med metoden Ansvarsfull alkoholserving eller med någon liknande metod som syftar till att förebygga och minska alkoholserving till ungdomar under 18 år eller till märkbart berusade och för att minska våld och skador relaterade till alkoholkonsumtion på restauranger?

Alt 1 = Ja, metoden "Ansvarsfull alkoholserving"

Alt 2 = Ja, metod med samma eller likartat innehåll som "Ansvarsfull alkoholserving" men under ett annat namn

Alt 3 = Nej, någon sådan metod användes inte



Av de 26 kommunerna i länet har 26 lämnat svar på frågan. 19 kommuner (73%) svarade alternativ 1, 2 kommuner (8%) svarade Alternativ 2 och 5 svarade Alternativ 3. Basen för andelsberäkningarna är de kommuner som besvarat frågan (n=26). Det första stapeldiagrammet redovisar antal och andelar för länet. Påföljande diagram visar fördelningen i riket.

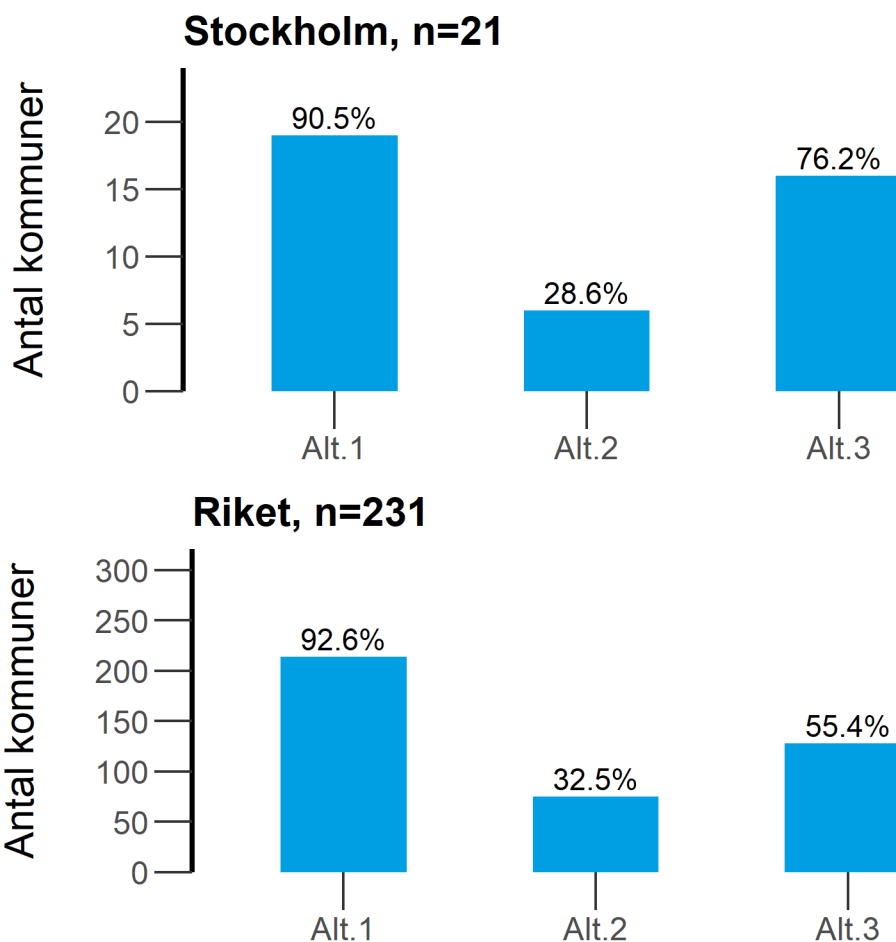
Exempeldiagram 2

16.1. Vilka delar av huvuddelarna av metoden arbetade man med under 2019?

Alt 1 = Utbildning av serveringspersonal

Alt 2 = Samverkansgrupp med kommun, polis och restaurangbransch

Alt 3 = Strukturerad tillsyn (t.ex. uppföljning av förhållande kring tillståndshavaren, genomgång av polisrapporter, tillsynsprotokoll, återkoppling på plats)



Det här diagrammet presenterar resultatet på en följdfråga och här är det uppgifterna från de kommuner som svarat Ja på fråga 16 som redovisas.

Av de 26 kommunerna i länet har 21 lämnat svar på frågan. 19 kommuner (90%) svarade alternativ 1, 6 kommuner (29%) svarade Alternativ 2 och 16 svarade Alternativ 3. Basen för andelsberäkningarna är de kommuner som besvarat frågan (n=21). Det två stapeldiagrammen redovisar resultat för länet och för riket.

Frågor

Om du har frågor på denna rapport, eller förslag på hur rapporten skulle kunna förbättras, kan du vända dig till Ulrika Owen, via epost till ulrika.owen@folkhalsomyndigheten.se eller på telefon 010-205 28 83. Ansvarig för programmering och redovisning av data i denna rapport har varit utredare Henrik Källberg.

Resultat för länet och riket i tabeller - Tillståndsprövning och tillsyn över servering av alkoholdrycker

2. Hur mycket arbetstid använde kommunen för tillståndsprövning och tillsyn över servering under 2019?

Kommun	Årsarbetskraft
Botkyrka	0,8
Danderyd	0,5
Ekerö	0,18
Haninge	0,75
Huddinge	0,47
Järfälla	0,8
Lidingö	0,4
Nacka	1,3
Norrtälje	1,2
Nykvarn	0,5
Nynäshamn	0,7
Salem	0,15
Sigtuna	1,5
Sollentuna	0,9
Solna	2
Stockholm	25,5
Sundbyberg	0,5
Södertälje	2,5
Tyresö	0,25
Täby	0,5
Upplands-Bro	0,2
Upplands Väsby	0,4
Vallentuna	0,2
Vaxholm	0,3
Värmdö	1
Österåker	0,62

Kommun	Årsarbetskraft
Stockholm	44,12
Riket	207,109

3. Har er kommun enligt någon form av avtal överlåtit till någon annan kommun att utöva tillståndsprövning eller tillsyn enligt alkohollagen i den egna kommunen under 2019? (9 kap. 6 §)

Alt 1 = Ja, tillståndsprövning

Alt 2 = Ja, tillsyn över serveringsställen

Alt 3 = Ja, både tillståndsprövning och tillsyn

Alt 4 = Nej

Kommun	Alt 1	Alt 2	Alt 3	Alt 4
Botkyrka	-	-	-	✓
Danderyd	-	-	-	✓
Ekerö	-	-	-	✓
Haninge	-	-	✓	-
Huddinge	-	-	-	✓
Järfälla	-	-	-	✓
Lidingö	-	-	✓	-
Nacka	-	-	-	✓
Norrtälje	-	-	✓	-
Nykvarn	-	-	✓	-
Nynäshamn	-	-	✓	-
Salem	-	-	-	✓
Sigtuna	-	-	-	✓
Sollentuna	-	-	-	✓
Solna	-	-	-	✓
Stockholm	-	-	-	✓
Sundbyberg	-	-	-	✓
Södertälje	-	-	-	✓
Tyresö	-	-	✓	-
Täby	-	-	-	✓
Upplands-Bro	-	-	-	✓
Upplands Väsby	-	-	-	✓
Vallentuna	-	-	✓	-

Kommun	Alt 1	Alt 2	Alt 3	Alt 4
Vaxholm	-	-	-	✓
Värmdö	-	-	-	✓
Österåker	-	-	-	✓
Stockholm	0	0	7	19
Riket	2	3	96	178

4. Har kommunen under 2019 genomfört tillsynsbesök på serveringsställen tillsammans med någon annan myndighet (samordnad tillsyn)?

Kommun	Ja	Nej
Botkyrka	-	✓
Danderyd	✓	-
Ekerö	-	✓
Haninge	✓	-
Huddinge	✓	-
Järfälla	✓	-
Lidingö	-	✓
Nacka	✓	-
Norrtälje	✓	-
Nykvarn	✓	-
Nynäshamn	-	✓
Salem	✓	-
Sigtuna	✓	-
Sollentuna	✓	-
Solna	✓	-
Stockholm	✓	-
Sundbyberg	✓	-
Södertälje	✓	-
Tyresö	✓	-
Täby	✓	-
Upplands-Bro	-	✓
Upplands Väsby	✓	-
Vallentuna	✓	-
Vaxholm	✓	-
Värmdö	✓	-
Österåker	✓	-
Stockholm	21	5
Riket	193	87

4.1. Med vilka andra myndigheter genomförde kommunen under 2019 gemensamma tillsynsbesök (samordnad tillsyn)?

Alt 1 = Polismyndigheten

Alt 2 = Annan kommun

Alt 3 = Länsstyrelsen

Alt 4 = Skatteverket

Alt 5 = Tullverket

Alt 6 = Räddningstjänsten

Alt 7 = Annan nämnd eller motsvarande inom kommunen.

Alt 8 = Andra

Kommun	Alt 1	Alt 2	Alt 3	Alt 4	Alt 5	Alt 6	Alt 7	Alt 8
Danderyd	✓	-	-	✓	-	-	✓	-
Haninge	✓	-	-	-	-	-	-	-
Huddinge	✓	-	-	✓	-	✓	-	-
Järfälla	✓	-	✓	✓	✓	✓	-	-
Nacka	✓	-	-	-	-	-	-	-
Norrtälje	-	-	-	✓	-	✓	-	-
Nykvarn	✓	-	-	-	-	-	-	-
Salem	✓	-	-	-	-	✓	✓	-
Sigtuna	✓	-	-	✓	-	✓	✓	-
Sollentuna	✓	-	-	✓	-	✓	✓	✓
Solna	✓	-	-	-	-	-	-	-
Stockholm	✓	✓	-	✓	-	-	✓	✓
Sundbyberg	✓	-	-	✓	-	-	-	✓
Södertälje	✓	-	-	✓	-	-	✓	-
Tyresö	✓	-	-	✓	-	-	-	-
Täby	✓	-	-	-	-	-	-	-
Upplands Väsby	✓	-	-	✓	-	✓	-	✓
Vallentuna	✓	-	-	-	-	-	-	-
Vaxholm	✓	-	-	-	-	-	-	-
Värmdö	✓	-	-	✓	-	-	-	-

Kommun	Alt 1	Alt 2	Alt 3	Alt 4	Alt 5	Alt 6	Alt 7	Alt 8
Österåker	✓	-	-	-	-	-	-	-
Stockholm	20	1	1	12	1	7	6	4
Riket	165	24	7	106	3	82	50	29

5. Hade kommunen under 2019 en samverkan och kommunikation med polisen om förhållanden som är av vikt för tillsynen över serveringsställen?

Kommun	Ja	Nej
Botkyrka	✓	-
Danderyd	✓	-
Ekerö	✓	-
Haninge	✓	-
Huddinge	✓	-
Järfälla	✓	-
Lidingö	✓	-
Nacka	✓	-
Norrtälje	✓	-
Nykvarn	✓	-
Nynäshamn	-	✓
Salem	✓	-
Sigtuna	✓	-
Sollentuna	✓	-
Solna	✓	-
Stockholm	✓	-
Sundbyberg	✓	-
Södertälje	✓	-
Tyresö	✓	-
Täby	✓	-
Upplands-Bro	-	✓
Upplands Väsby	✓	-
Vallentuna	✓	-
Vaxholm	✓	-
Värmdö	✓	-
Österåker	✓	-
Stockholm	24	2
Riket	234	45

6. Har kommunen under 2019 fått underrättelser från polisen i enlighet med bestämmelsen i 9 kap. 8 § andra stycket alkohollagen?

Kommun	Ja	Nej
Botkyrka	✓	-
Danderyd	-	✓
Ekerö	-	✓
Haninge	✓	-
Huddinge	-	✓
Järfälla	✓	-
Lidingö	-	✓
Nacka	✓	-
Norrtälje	✓	-
Nykvarn	-	✓
Nynäshamn	-	✓
Salem	✓	-
Sigtuna	✓	-
Sollentuna	✓	-
Solna	-	✓
Stockholm	✓	-
Sundbyberg	✓	-
Södertälje	✓	-
Tyresö	✓	-
Täby	-	✓
Upplands-Bro	-	✓
Upplands Väsby	✓	-
Vallentuna	✓	-
Vaxholm	-	✓
Värmdö	✓	-
Österåker	-	✓
Stockholm	15	11
Riket	154	124

7. Hur många tillsynsbesök hos tillståndshavare med stadigvarande tillstånd genomfördes tillsammans med polisen under 2019?

Kommun	Antal tillsynsbesök
Botkyrka	0
Danderyd	14
Ekerö	0
Haninge	95
Huddinge	17
Järfälla	37
Lidingö	0
Nacka	15
Norrtälje	0
Nykvarn	1
Nynäshamn	0
Salem	7
Sigtuna	40
Sollentuna	20
Solna	50
Stockholm	228
Sundbyberg	40
Södertälje	9
Tyresö	0
Täby	19
Upplands-Bro	0
Upplands Väsby	21
Vallentuna	5
Vaxholm	1
Värmdö	20
Österåker	12
Stockholm	651
Riket	2166

8. Hur många tillsynsbesök hos tillståndshavare med tillfälliga tillstånd genomfördes tillsammans med polisen under 2019?

Kommun	Antal tillsynsbesök
Botkyrka	0
Danderyd	0
Ekerö	0
Haninge	0
Huddinge	0
Järfälla	0
Lidingö	0
Nacka	30
Norrtälje	0
Nykvarn	0
Nynäshamn	0
Salem	0
Sigtuna	0
Sollentuna	0
Solna	0
Stockholm	6
Sundbyberg	0
Södertälje	0
Tyresö	0
Täby	0
Upplands-Bro	0
Upplands Väsby	0
Vallentuna	0
Vaxholm	0
Värmdö	0
Österåker	0
Stockholm	36
Riket	160

9. Deltog din kommun under 2019 i nätverk för kommunala alkoholtillsynshandläggare som länsstyrelsen organiserar?

Alt 1 = Ja, i stor utsträckning

Alt 2 = Ja, i viss utsträckning

Alt 3 = Nej

Alt 4 = Vet inte

Kommun	Alt 1	Alt 2	Alt 3	Alt 4
Botkyrka	-	-	✓	-
Danderyd	-	✓	-	-
Ekerö	-	-	✓	-
Haninge	✓	-	-	-
Huddinge	-	✓	-	-
Järfälla	-	✓	-	-
Lidingö	✓	-	-	-
Nacka	-	✓	-	-
Norrtälje	✓	-	-	-
Nykvarn	✓	-	-	-
Nynäshamn	✓	-	-	-
Salem	-	✓	-	-
Sigtuna	✓	-	-	-
Sollentuna	✓	-	-	-
Solna	✓	-	-	-
Stockholm	✓	-	-	-
Sundbyberg	-	✓	-	-
Södertälje	✓	-	-	-
Tyresö	✓	-	-	-
Täby	✓	-	-	-
Upplands-Bro	-	✓	-	-
Upplands Väsby	✓	-	-	-
Vallentuna	-	✓	-	-
Vaxholm	✓	-	-	-

Kommun	Alt 1	Alt 2	Alt 3	Alt 4
Värmdö	✓	-	-	-
Österåker	✓	-	-	-
Stockholm	16	8	2	0
Riket	195	66	16	3

9.1 Av vilken anledning deltog kommunen inte i nätverket som länsstyrelsen organiserade under 2019?

Alt 1 = Har inte funnits behov

Alt 2 = Resursbrist

Alt 3 = Annat.

Kommun	Alt 1	Alt 2	Alt 3
Botkyrka	✓	-	-
Ekerö	-	✓	-
Stockholm	1	1	0
Riket	3	4	9

9.2 Gav detta nätverk ett stöd i kommunens arbete med tillståndsprovning och tillsyn över servering under 2019?

Alt 1 = Ja, i stor utsträckning

Alt 2 = Ja, i viss utsträckning

Alt 3 = Nej

Alt 4 = Vet inte

Kommun	Alt 1	Alt 2	Alt 3	Alt 4
Danderyd	-	-	-	✓
Haninge	-	✓	-	-
Huddinge	-	✓	-	-
Järfälla	-	✓	-	-
Lidingö	-	✓	-	-
Nacka	-	-	-	✓
Norrtälje	-	✓	-	-
Nykvarn	-	✓	-	-
Nynäshamn	-	✓	-	-
Salem	✓	-	-	-
Sigtuna	-	✓	-	-
Sollentuna	✓	-	-	-
Solna	-	✓	-	-
Stockholm	-	✓	-	-
Sundbyberg	-	-	✓	-
Södertälje	-	✓	-	-
Tyresö	-	✓	-	-
Täby	-	✓	-	-
Upplands-Bro	-	✓	-	-
Upplands Väsby	-	✓	-	-
Vallentuna	-	✓	-	-
Vaxholm	-	✓	-	-
Värmdö	-	✓	-	-
Österåker	✓	-	-	-

Kommun	Alt 1	Alt 2	Alt 3	Alt 4
Stockholm	3	18	1	2
Riket	100	145	6	10

10. Har kommunen vänt sig till länsstyrelsen för råd vad avser kommunens arbete med tillståndsprovning och tillsyn över servering? (9 kap. 1 §)

Kommun	Ja	Nej	Vet inte
Botkyrka	✓	-	-
Danderyd	✓	-	-
Ekerö	-	-	✓
Haninge	✓	-	-
Huddinge	-	✓	-
Järfälla	✓	-	-
Lidingö	-	✓	-
Nacka	-	✓	-
Norrtälje	-	✓	-
Nykvarn	-	✓	-
Nynäshamn	-	✓	-
Salem	-	-	✓
Sigtuna	✓	-	-
Sollentuna	✓	-	-
Solna	✓	-	-
Stockholm	✓	-	-
Sundbyberg	-	✓	-
Södertälje	✓	-	-
Tyresö	✓	-	-
Täby	-	✓	-
Upplands-Bro	-	✓	-
Upplands Väsby	✓	-	-
Vallentuna	-	✓	-
Vaxholm	-	✓	-
Värmdö	✓	-	-
Österåker	✓	-	-
Stockholm	13	11	2
Riket	154	106	20

10.1 Av vilken anledning har kommunen inte vänt sig till länsstyrelsen för råd under 2019?

Alt 1 = Har inte funnits behov

Alt 2 = Annat.

Kommun	Alt 1	Alt 2
Huddinge	✓	-
Lidingö	✓	-
Nacka	-	✓
Norrtälje	✓	-
Nykvarn	✓	-
Nynäshamn	✓	-
Sundbyberg	✓	-
Täby	✓	-
Upplands-Bro	-	✓
Vallentuna	✓	-
Vaxholm	✓	-
Stockholm	9	2
Riket	94	12

10.2 Har länsstyrelsens råd varit ett stöd i kommunens arbete under 2019?

Alt 1 = Ja, i stor utsträckning

Alt 2 = Ja, i viss utsträckning

Alt 3 = Nej

Alt 4 = Vet inte

Kommun	Alt 1	Alt 2	Alt 3	Alt 4
Botkyrka	✓	-	-	-
Danderyd	-	-	-	✓
Haninge	-	✓	-	-
Järfälla	-	✓	-	-
Sigtuna	-	✓	-	-
Sollentuna	-	✓	-	-
Solna	✓	-	-	-
Stockholm	✓	-	-	-
Södertälje	-	✓	-	-
Tyresö	-	✓	-	-
Upplands Väsby	-	✓	-	-
Värmdö	-	✓	-	-
Österåker	✓	-	-	-
Stockholm	4	8	0	1
Riket	67	85	1	1

11. Finns något speciellt område i alkohollagstiftningen som din kommun känner behov av att länsstyrelsen informerar om?

Alt 1 = Serveringsbestämmelser

Alt 2 = Hur man utför tillsyn på serveringsställen

Alt 3 = Samordnad tillsyn med andra myndigheter

Alt 4 = Ansvarsfull alkoholservering eller liknande metod

Alt 5 = Administrativa sanktioner

Alt 6 = Handläggning vid tillståndsprövning

Alt 7 = Ekonomisk granskning vid tillståndsprövning

Alt 8 = Annat inom tillståndsprövning eller tillsyn över servering.

Alt 9 = Det finns inget sådant behov

Kommun	Alt 1	Alt 2	Alt 3	Alt 4	Alt 5	Alt 6	Alt 7	Alt 8	Alt 9
Botkyrka	-	-	-	-	✓	✓	✓	-	-
Danderyd	-	-	-	-	✓	-	-	-	-
Ekerö	-	-	-	-	-	-	-	-	-
Haninge	-	-	-	-	-	✓	✓	-	-
Huddinge	-	-	-	-	-	-	✓	-	-
Järfälla	-	-	-	-	-	-	✓	-	-
Lidingö	-	-	-	-	-	-	-	-	✓
Nacka	-	-	-	-	-	-	-	✓	-
Norrtälje	-	-	-	-	-	-	-	-	✓
Nykvarn	-	-	-	-	-	-	-	✓	-
Nynäshamn	-	-	-	-	-	-	-	✓	-
Salem	-	✓	-	-	-	-	✓	-	-
Sigtuna	-	-	-	-	-	-	-	-	✓
Sollentuna	✓	✓	✓	✓	✓	✓	✓	-	-
Solna	-	-	✓	-	-	-	✓	-	-
Stockholm	-	-	-	-	-	-	-	-	✓
Sundbyberg	-	-	-	-	-	-	-	-	✓
Södertälje	-	-	-	-	-	-	-	✓	-
Tyresö	-	-	-	-	-	-	✓	-	-

Kommun	Alt 1	Alt 2	Alt 3	Alt 4	Alt 5	Alt 6	Alt 7	Alt 8	Alt 9
Täby	-	-	-	-	-	-	-	-	✓
Upplands-Bro	-	-	-	-	✓	-	✓	-	-
Upplands Väsby	-	-	-	-	-	-	✓	-	-
Vallentuna	-	-	-	-	-	-	-	-	✓
Vaxholm	-	-	-	-	-	-	-	-	✓
Värmdö	-	-	-	-	-	-	✓	-	-
Österåker	-	-	-	-	-	-	✓	✓	-
Stockholm	1	2	2	1	4	3	12	5	8
Riket	31	46	62	44	84	55	155	39	59

12. Deltog kommunen under 2019 i något annat nätverk för kommunala alkoholhandläggare utöver det som länsstyrelsen organiserar?

Kommun	Ja	Nej
Botkyrka	✓	-
Danderyd	-	✓
Ekerö	-	✓
Haninge	✓	-
Huddinge	✓	-
Järfälla	-	✓
Lidingö	-	✓
Nacka	-	✓
Norrtälje	-	✓
Nykvarn	✓	-
Nynäshamn	✓	-
Salem	✓	-
Sigtuna	-	✓
Sollentuna	✓	-
Solna	✓	-
Stockholm	✓	-
Sundbyberg	-	✓
Södertälje	✓	-
Tyresö	✓	-
Täby	-	✓
Upplands-Bro	-	✓
Upplands Väsby	✓	-
Vallentuna	-	✓
Vaxholm	-	✓
Värmdö	-	✓
Österåker	-	✓
Stockholm	12	14
Riket	186	93

13. Använde kommunen en tillsynsplan för tillsyn över servering under 2019? (9 kap. 2 § tredje stycket)

Kommun	Ja	Nej
Botkyrka	✓	-
Danderyd	✓	-
Ekerö	✓	-
Haninge	✓	-
Huddinge	✓	-
Järfälla	✓	-
Lidingö	✓	-
Nacka	✓	-
Norrtälje	✓	-
Nykvarn	✓	-
Nynäshamn	✓	-
Salem	✓	-
Sigtuna	✓	-
Sollentuna	✓	-
Solna	✓	-
Stockholm	✓	-
Sundbyberg	✓	-
Södertälje	✓	-
Tyresö	✓	-
Täby	✓	-
Upplands-Bro	✓	-
Upplands Väsby	✓	-
Vallentuna	✓	-
Vaxholm	✓	-
Värmdö	✓	-
Österåker	✓	-
Stockholm	26	0
Riket	269	9

13.1 Var tillsynsplanen antagen genom ett politiskt beslut?

Kommun	Ja	Nej	Vet inte
Botkyrka	✓	-	-
Danderyd	✓	-	-
Ekerö	✓	-	-
Haninge	-	✓	-
Huddinge	✓	-	-
Järfälla	✓	-	-
Lidingö	✓	-	-
Nacka	✓	-	-
Norrtälje	✓	-	-
Nykvarn	✓	-	-
Nynäshamn	✓	-	-
Salem	-	-	✓
Sigtuna	✓	-	-
Sollentuna	✓	-	-
Solna	✓	-	-
Stockholm	-	✓	-
Sundbyberg	✓	-	-
Södertälje	✓	-	-
Tyresö	✓	-	-
Täby	✓	-	-
Upplands-Bro	✓	-	-
Upplands Väsby	✓	-	-
Vallentuna	✓	-	-
Vaxholm	✓	-	-
Värmdö	✓	-	-
Österåker	✓	-	-
Stockholm	23	2	1
Riket	243	16	10

13.2 Vid upprättandet av tillsynsplanen, gjorde kommunen ett urval av serveringsställen för planerade tillsynsbesök?

Kommun	Ja	Nej
Botkyrka	✓	-
Danderyd	-	✓
Ekerö	-	✓
Haninge	-	✓
Huddinge	-	✓
Järfälla	✓	-
Lidingö	-	✓
Nacka	-	✓
Norrtälje	-	✓
Nykvarn	-	✓
Nynäshamn	✓	-
Salem	-	✓
Sigtuna	-	✓
Sollentuna	-	✓
Solna	✓	-
Stockholm	✓	-
Sundbyberg	-	✓
Södertälje	-	✓
Tyresö	-	✓
Täby	-	✓
Upplands-Bro	✓	-
Upplands Väsby	-	✓
Vallentuna	-	✓
Vaxholm	-	✓
Värmdö	-	✓
Österåker	✓	-
Stockholm	7	19
Riket	107	161

13.2.1 Utgick kommunen från en riskbedömning i sitt urval?

Kommun	Ja	Nej
Botkyrka	-	✓
Danderyd	-	-
Ekerö	-	-
Haninge	-	-
Huddinge	-	-
Järfälla	✓	-
Lidingö	-	-
Nacka	-	-
Norrtälje	-	-
Nykvarn	-	-
Nynäshamn	✓	-
Salem	-	-
Sigtuna	-	-
Sollentuna	-	-
Solna	✓	-
Stockholm	✓	-
Sundbyberg	-	-
Södertälje	-	-
Tyresö	-	-
Täby	-	-
Upplands-Bro	✓	-
Upplands Väsby	-	-
Vallentuna	-	-
Vaxholm	-	-
Värmdö	-	-
Österåker	-	✓
Stockholm	5	2
Riket	98	8

14. Var de kommunala riktlinjerna för servering av alkoholdrycker, som kommunen använde under 2019, antagna genom ett politiskt beslut?

Alt 1 = Ja

Alt 2 = Nej

Alt 3 = Det fanns inga kommunala riktlinjer

Kommun	Alt 1	Alt 2	Alt 3
Botkyrka	✓	-	-
Danderyd	✓	-	-
Ekerö	✓	-	-
Haninge	✓	-	-
Huddinge	✓	-	-
Järfälla	✓	-	-
Lidingö	✓	-	-
Nacka	✓	-	-
Norrtälje	✓	-	-
Nykvarn	✓	-	-
Nynäshamn	✓	-	-
Salem	✓	-	-
Sigtuna	✓	-	-
Sollentuna	✓	-	-
Solna	✓	-	-
Stockholm	✓	-	-
Sundbyberg	✓	-	-
Södertälje	✓	-	-
Tyresö	✓	-	-
Täby	✓	-	-
Upplands-Bro	✓	-	-
Upplands Väsby	✓	-	-
Vallentuna	✓	-	-
Vaxholm	✓	-	-
Värmdö	✓	-	-

Kommun	Alt 1	Alt 2	Alt 3
Österåker	✓	-	-
Stockholm	26	0	0
Riket	272	4	2

15. Bedrev kommunen under 2019 något arbete som syftar till att förbättra efterlevnaden av serveringsbestämmelserna i alkohollagen?

Alt 1 = Samverkan med ANDT-samordnare eller motsvarande i kommunen

Alt 2 = Samverkan med näringsidkare som bedriver alkoholservering

Alt 3 = Information i samband med tillsynsbesök

Alt 4 = Utskick av information till näringsidkare som bedriver alkoholservering

Alt 5 = Genomförande eller sammanställning av kartläggningar eller undersökningar på området

Alt 6 = Mediaarbete utifrån kartläggningar eller undersökningar på området

Alt 7 = Återrapportering till beslutsfattare utifrån kartläggningar eller undersökningar på området

Alt 8 = Annat

Alt 9 = Nej, inget sådant arbete har bedrivits under 2019

Kommun	Alt 1	Alt 2	Alt 3	Alt 4	Alt 5	Alt 6	Alt 7	Alt 8	Alt 9
Botkyrka	-	-	✓	-	-	-	-	-	-
Danderyd	-	-	✓	-	-	-	-	-	-
Ekerö	-	-	✓	-	-	-	-	-	-
Haninge	✓	✓	✓	✓	-	-	-	-	-
Huddinge	-	✓	✓	✓	-	-	-	-	-
Järfälla	-	-	✓	✓	-	-	-	-	-
Lidingö	✓	✓	✓	✓	-	-	-	-	-
Nacka	✓	✓	✓	✓	-	-	-	-	-
Norrtälje	✓	✓	✓	-	-	-	-	-	-
Nykvarn	-	✓	✓	-	-	-	-	-	-
Nynäshamn	-	-	✓	-	-	-	-	-	-
Salem	-	-	✓	-	-	-	-	-	-
Sigtuna	-	✓	✓	✓	-	-	-	✓	-
Sollentuna	✓	-	✓	✓	-	-	✓	-	-
Solna	-	-	✓	✓	-	-	-	-	-

Kommun	Alt 1	Alt 2	Alt 3	Alt 4	Alt 5	Alt 6	Alt 7	Alt 8	Alt 9
Stockholm	✓	✓	✓	✓	-	-	✓	✓	-
Sundbyberg	-	-	✓	-	-	-	-	-	-
Södertälje	-	✓	✓	✓	-	✓	-	-	-
Tyresö	-	✓	✓	✓	-	-	-	-	-
Täby	✓	✓	✓	✓	-	-	-	-	-
Upplands-Bro	-	-	✓	-	-	-	-	-	-
Upplands Väsby	✓	-	✓	-	-	-	-	-	-
Vallentuna	✓	-	-	✓	-	-	-	-	-
Vaxholm	✓	-	✓	-	-	-	-	-	-
Värmdö	-	-	✓	-	-	-	-	✓	-
Österåker	✓	-	✓	-	-	-	-	-	-
Stockholm	11	11	25	13	0	1	2	3	0
Riket	84	108	234	134	3	5	27	51	23

16. Arbetade kommunen under 2019, helt eller delvis, med metoden Ansvarsfull alkoholserving eller med någon liknande metod som syftar till att förebygga och minska alkoholserving till ungdomar under 18 år eller till märkbart berusade och för att minska våld och skador relaterade till alkoholkonsumtion på restauranger?

Alt 1 = Ja, metoden "Ansvarsfull alkoholserving"

Alt 2 = Ja, metod med samma eller likartat innehåll som "Ansvarsfull alkoholserving" men under ett annat namn

Alt 3 = Nej, någon sådan metod användes inte

Kommun	Alt 1	Alt 2	Alt 3
Botkyrka	✓	-	-
Danderyd	✓	-	-
Ekerö	-	-	✓
Haninge	✓	-	-
Huddinge	✓	-	-
Järfälla	-	✓	-
Lidingö	✓	-	-
Nacka	✓	-	-
Norrtälje	✓	-	-
Nykvarn	✓	-	-
Nynäshamn	✓	-	-
Salem	-	-	✓
Sigtuna	-	✓	-
Sollentuna	-	-	✓
Solna	✓	-	-
Stockholm	✓	-	-
Sundbyberg	-	-	✓
Södertälje	✓	-	-
Tyresö	✓	-	-
Täby	✓	-	-
Upplands-Bro	-	-	✓
Upplands Väsby	✓	-	-

Kommun	Alt 1	Alt 2	Alt 3
Vallentuna	✓	-	-
Vaxholm	✓	-	-
Värmdö	✓	-	-
Österåker	✓	-	-
Stockholm	19	2	5
Riket	205	26	48

16.1. Vilka delar av huvuddelarna av metoden arbetade man med under 2019?

Alt 1 = Utbildning av serveringspersonal

Alt 2 = Samverkansgrupp med kommun, polis och restaurangbransch

Alt 3 = Strukturerad tillsyn (t.ex. uppföljning av förhållande kring tillståndshavaren, genomgång av polisrapporter, tillsynsprotokoll, återkoppling på plats)

Kommun	Alt 1	Alt 2	Alt 3
Botkyrka	✓	-	✓
Danderyd	✓	-	-
Haninge	✓	-	✓
Huddinge	✓	✓	✓
Järfälla	-	-	✓
Lidingö	✓	-	✓
Nacka	✓	✓	✓
Norrtälje	✓	-	✓
Nykvarn	✓	✓	-
Nynäshamn	✓	-	-
Sigtuna	✓	-	✓
Solna	✓	-	-
Stockholm	✓	✓	✓
Södertälje	✓	✓	✓
Tyresö	✓	-	✓
Täby	✓	-	✓
Upplands Väsby	-	✓	✓
Vallentuna	✓	-	✓
Vaxholm	✓	-	✓
Värmdö	✓	-	-
Österåker	✓	-	✓
Stockholm	19	6	16
Riket	214	75	128

17. Hur många ansökningar om stadigvarande serveringstillstånd inkom till kommunen under 2019? **Ansökningar om stadigvarande serveringstillstånd till allmänheten**

Kommun	Antal ansökningar
Botkyrka	6
Danderyd	2
Ekerö	8
Haninge	8
Huddinge	8
Järfälla	4
Lidingö	10
Nacka	9
Norrtälje	39
Nykvarn	0
Nynäshamn	4
Salem	0
Sigtuna	10
Sollentuna	12
Solna	11
Stockholm	301
Sundbyberg	5
Södertälje	9
Tyresö	6
Täby	10
Upplands-Bro	19
Upplands Väsby	6
Vallentuna	7
Vaxholm	5
Värmdö	14
Österåker	9
Stockholm	522
Riket	2035

17. Hur många ansökningar om stadigvarande serveringstillstånd inkom till kommunen under 2019? **Ansökningar om stadigvarande serveringstillstånd till slutet sällskap**

Kommun	Antal ansökningar
Botkyrka	0
Danderyd	0
Ekerö	0
Haninge	0
Huddinge	1
Järfälla	0
Lidingö	1
Nacka	1
Norrtälje	1
Nykvarn	0
Nynäshamn	0
Salem	0
Sigtuna	1
Sollentuna	1
Solna	6
Stockholm	19
Sundbyberg	0
Södertälje	7
Tyresö	0
Täby	1
Upplands-Bro	2
Upplands Väsby	1
Vallentuna	1
Vaxholm	1
Värmdö	0
Österåker	0
Stockholm	44
Riket	250

17. Hur många ansökningar om stadigvarande serveringstillstånd inkom till kommunen under 2019? **Ansökningar om stadigvarande serveringstillstånd till slutet sällskap för cateringverksamhet**

Kommun	Antal ansökningar
Botkyrka	1
Danderyd	0
Ekerö	0
Haninge	1
Huddinge	0
Järfälla	0
Lidingö	1
Nacka	1
Norrtälje	0
Nykvarn	0
Nynäshamn	0
Salem	0
Sigtuna	0
Sollentuna	0
Solna	1
Stockholm	27
Sundbyberg	0
Södertälje	2
Tyresö	1
Täby	0
Upplands-Bro	0
Upplands Väsby	0
Vallentuna	0
Vaxholm	0
Värmdö	0
Österåker	0
Stockholm	35
Riket	150

18. Hur många ansökningar om stadigvarande serveringstillstånd beviljades under 2019? **Stadigvarande serveringstillstånd till allmänheten**

Kommun	Antal ansökningar
Botkyrka	5
Danderyd	3
Ekerö	5
Haninge	10
Huddinge	8
Järfälla	4
Lidingö	10
Nacka	9
Norrtälje	39
Nykvarn	0
Nynäshamn	4
Salem	0
Sigtuna	10
Sollentuna	10
Solna	17
Stockholm	287
Sundbyberg	5
Södertälje	5
Tyresö	6
Täby	10
Upplands-Bro	1
Upplands Väsby	5
Vallentuna	7
Vaxholm	5
Värmdö	7
Österåker	9
Stockholm	481
Riket	1788

18. Hur många ansökningar om stadigvarande serveringstillstånd beviljades under 2019? **Stadigvarande serveringstillstånd till slutet sällskap**

Kommun	Antal ansökningar
Botkyrka	0
Danderyd	0
Ekerö	0
Haninge	0
Huddinge	0
Järfälla	8
Lidingö	10
Nacka	1
Norrtälje	1
Nykvarn	0
Nynäshamn	0
Salem	0
Sigtuna	1
Sollentuna	1
Solna	4
Stockholm	14
Sundbyberg	0
Södertälje	1
Tyresö	0
Täby	1
Upplands-Bro	0
Upplands Väsby	1
Vallentuna	1
Vaxholm	1
Värmdö	0
Österåker	0
Stockholm	45
Riket	245

18. Hur många ansökningar om stadigvarande serveringstillstånd beviljades under 2019? **Stadigvarande serveringstillstånd till slutet sällskap för cateringverksamhet**

Kommun	Antal ansökningar
Botkyrka	1
Danderyd	0
Ekerö	0
Haninge	1
Huddinge	0
Järfälla	0
Lidingö	1
Nacka	1
Norrtälje	0
Nykvarn	0
Nynäshamn	0
Salem	0
Sigtuna	0
Sollentuna	0
Solna	1
Stockholm	21
Sundbyberg	0
Södertälje	0
Tyresö	1
Täby	0
Upplands-Bro	0
Upplands Väsby	0
Vallentuna	0
Vaxholm	0
Värmdö	0
Österåker	0
Stockholm	27
Riket	145

19. Har kommunen genomfört tillsynsbesök hos tillståndshavare med stadigvarande serveringstillstånd under 2019?

Kommun	Ja	Nej
Botkyrka	✓	-
Danderyd	✓	-
Ekerö	✓	-
Haninge	✓	-
Huddinge	✓	-
Järfälla	✓	-
Lidingö	✓	-
Nacka	✓	-
Norrtälje	✓	-
Nykvarn	✓	-
Nynäshamn	✓	-
Salem	✓	-
Sigtuna	✓	-
Sollentuna	✓	-
Solna	✓	-
Stockholm	✓	-
Sundbyberg	✓	-
Södertälje	✓	-
Tyresö	✓	-
Täby	✓	-
Upplands-Bro	✓	-
Upplands Väsby	✓	-
Vallentuna	✓	-
Vaxholm	✓	-
Värmdö	✓	-
Österåker	✓	-
Stockholm	26	0
Riket	267	11

19.1 Hur många serveringsställen med stadigvarande tillstånd fick tillsynsbesök under 2019?

Kommun	Antal
Botkyrka	42
Danderyd	23
Ekerö	15
Haninge	85
Huddinge	49
Järfälla	47
Lidingö	32
Nacka	97
Norrtälje	93
Nykvarn	7
Nynäshamn	4
Salem	7
Sigtuna	105
Sollentuna	32
Solna	60
Stockholm	2173
Sundbyberg	78
Södertälje	37
Tyresö	28
Täby	45
Upplands-Bro	15
Upplands Väsby	24
Vallentuna	12
Vaxholm	36
Värmdö	41
Österåker	32
Stockholm	3219
Riket	11483

19.2 Uppge antalet tillsynsbesök hos tillståndshavare med stadigvarande serveringstillstånd under 2019? **Antal besök dagtid (före kl. 20.00):**

Kommun	Antal
Botkyrka	38
Danderyd	14
Ekerö	15
Haninge	44
Huddinge	61
Järfälla	52
Lidingö	31
Nacka	22
Norrtälje	62
Nykvarn	6
Nynäshamn	4
Salem	3
Sigtuna	85
Sollentuna	22
Solna	25
Stockholm	998
Sundbyberg	100
Södertälje	9
Tyresö	21
Täby	31
Upplands-Bro	15
Upplands Väsby	6
Vallentuna	6
Vaxholm	31
Värmdö	20
Österåker	25
Stockholm	1746
Riket	6526

19.2 Uppge antalet tillsynsbesök hos tillståndshavare med stadigvarande serveringstillstånd under 2019? **Antal besök kvällstid (mellan 20.00 – 23.00):**

Kommun	Antal
Botkyrka	4
Danderyd	8
Ekerö	0
Haninge	34
Huddinge	14
Järfälla	59
Lidingö	1
Nacka	65
Norrtälje	17
Nykvarn	1
Nynäshamn	0
Salem	4
Sigtuna	45
Sollentuna	6
Solna	30
Stockholm	1630
Sundbyberg	54
Södertälje	28
Tyresö	9
Täby	10
Upplands-Bro	0
Upplands Väsby	15
Vallentuna	1
Vaxholm	0
Värmdö	21
Österåker	13
Stockholm	2069
Riket	6701

19.2 Uppge antalet tillsynsbesök hos tillståndshavare med stadigvarande serveringstillstånd under 2019? **Antal besök nattetid (efter kl. 23.00):**

Kommun	Antal
Botkyrka	4
Danderyd	1
Ekerö	0
Haninge	23
Huddinge	6
Järfälla	24
Lidingö	0
Nacka	10
Norrtälje	14
Nykvarn	0
Nynäshamn	0
Salem	0
Sigtuna	30
Sollentuna	4
Solna	5
Stockholm	1897
Sundbyberg	10
Södertälje	0
Tyresö	3
Täby	4
Upplands-Bro	0
Upplands Väsby	6
Vallentuna	5
Vaxholm	5
Värmdö	0
Österåker	2
Stockholm	2053
Riket	4529

19.3 Användes standardiserade tillsynsprotokoll vid tillsynsbesök på serveringsställen under 2019?

Alt 1 = Tillsynsprotokoll användes alltid eller ofta vid tillsynsbesök

Alt 2 = Tillsynsprotokoll användes ibland vid tillsynsbesök

Alt 3 = Tillsynsprotokoll användes sällan eller aldrig vid tillsynsbesök

Kommun	Alt 1	Alt 2	Alt 3
Botkyrka	✓	-	-
Danderyd	✓	-	-
Ekerö	-	-	✓
Haninge	✓	-	-
Huddinge	✓	-	-
Järfälla	✓	-	-
Lidingö	✓	-	-
Nacka	-	-	✓
Norrtälje	✓	-	-
Nykvarn	✓	-	-
Nynäshamn	✓	-	-
Salem	✓	-	-
Sigtuna	-	✓	-
Sollentuna	✓	-	-
Solna	✓	-	-
Stockholm	✓	-	-
Sundbyberg	✓	-	-
Södertälje	✓	-	-
Tyresö	✓	-	-
Täby	✓	-	-
Upplands-Bro	✓	-	-
Upplands Väsby	✓	-	-
Vallentuna	✓	-	-
Vaxholm	✓	-	-
Värmdö	✓	-	-

Kommun	Alt 1	Alt 2	Alt 3
Österåker	✓	-	-
Stockholm	23	1	2
Riket	233	16	18

20. Genomförde kommunen någon inre tillsyn över stadigvarande tillstånd till allmänheten och till slutna sällskap under 2019?

Kommun	Ja	Nej
Botkyrka	✓	-
Danderyd	✓	-
Ekerö	✓	-
Haninge	✓	-
Huddinge	✓	-
Järfälla	✓	-
Lidingö	✓	-
Nacka	✓	-
Norrtälje	✓	-
Nykvarn	✓	-
Nynäshamn	✓	-
Salem	✓	-
Sigtuna	✓	-
Sollentuna	✓	-
Solna	✓	-
Stockholm	✓	-
Sundbyberg	✓	-
Södertälje	✓	-
Tyresö	-	✓
Täby	✓	-
Upplands-Bro	-	✓
Upplands Väsby	✓	-
Vallentuna	✓	-
Vaxholm	✓	-
Värmdö	✓	-
Österåker	✓	-
Stockholm	24	2
Riket	216	63

20.1 Över hur många stadigvarande tillstånd till allmänheten och till slutna sällskap genomförde kommunen inre tillsyn under 2019? **Antal stadigvarande tillstånd till allmänheten:**

Kommun	Antal
Botkyrka	36
Danderyd	22
Ekerö	13
Haninge	80
Huddinge	46
Järfälla	0
Lidingö	46
Nacka	77
Norrtälje	115
Nykvarn	8
Nynäshamn	25
Salem	1
Sigtuna	124
Sollentuna	25
Solna	79
Stockholm	1700
Sundbyberg	78
Södertälje	38
Tyresö	0
Täby	48
Upplands-Bro	0
Upplands Väsby	0
Vallentuna	11
Vaxholm	35
Värmdö	24
Österåker	36
Stockholm	2667
Riket	8555

20.1 Över hur många stadigvarande tillstånd till allmänheten och till slutna sällskap genomförde kommunen inre tillsyn under 2019? **Antal stadigvarande tillstånd till slutna sällskap**

Kommun	Antal
Botkyrka	8
Danderyd	2
Ekerö	3
Haninge	3
Huddinge	3
Järfälla	0
Lidingö	1
Nacka	3
Norrtälje	4
Nykvarn	0
Nynäshamn	0
Salem	0
Sigtuna	0
Sollentuna	0
Solna	10
Stockholm	100
Sundbyberg	1
Södertälje	1
Tyresö	0
Täby	1
Upplands-Bro	0
Upplands Väsby	0
Vallentuna	1
Vaxholm	0
Värmdö	0
Österåker	1
Stockholm	142
Riket	489

21. Hur många ansökningar om tillfälliga serveringstillstånd inkom till kommunen under 2019? **Ansökningar om tillfälliga serveringstillstånd till allmänheten**

Kommun	Antal
Botkyrka	7
Danderyd	2
Ekerö	4
Haninge	2
Huddinge	13
Järfälla	4
Lidingö	2
Nacka	78
Norrtälje	29
Nykvarn	0
Nynäshamn	5
Salem	1
Sigtuna	30
Sollentuna	1
Solna	10
Stockholm	132
Sundbyberg	6
Södertälje	16
Tyresö	2
Täby	1
Upplands-Bro	2
Upplands Väsby	2
Vallentuna	1
Vaxholm	1
Värmdö	4
Österåker	6
Stockholm	361
Riket	2424

21. Hur många ansökningar om tillfälliga serveringstillstånd inkom till kommunen under 2019? **Ansökningar om tillfälliga serveringstillstånd till slutet sällskap**

Kommun	Antal
Botkyrka	28
Danderyd	6
Ekerö	6
Haninge	3
Huddinge	15
Järfälla	7
Lidingö	4
Nacka	25
Norrtälje	40
Nykvarn	1
Nynäshamn	0
Salem	0
Sigtuna	10
Sollentuna	0
Solna	32
Stockholm	238
Sundbyberg	13
Södertälje	781
Tyresö	4
Täby	4
Upplands-Bro	4
Upplands Väsby	2
Vallentuna	1
Vaxholm	41
Värmdö	4
Österåker	1
Stockholm	1270
Riket	3481

22. Hur många ansökningar om tillfälliga serveringstillstånd beviljades under 2019? **Tillfälliga serveringstillstånd till allmänheten**

Kommun	Antal
Botkyrka	6
Danderyd	2
Ekerö	4
Haninge	2
Huddinge	14
Järfälla	7
Lidingö	2
Nacka	78
Norrtälje	29
Nykvarn	1
Nynäshamn	5
Salem	1
Sigtuna	30
Sollentuna	1
Solna	10
Stockholm	122
Sundbyberg	6
Södertälje	16
Tyresö	2
Täby	1
Upplands-Bro	2
Upplands Väsby	2
Vallentuna	1
Vaxholm	1
Värmdö	3
Österåker	6
Stockholm	354
Riket	2421

22. Hur många ansökningar om tillfälliga serveringstillstånd beviljades under 2019? **Tillfälliga serveringstillstånd till slutna sällskap**

Kommun	Antal
Botkyrka	28
Danderyd	6
Ekerö	6
Haninge	3
Huddinge	17
Järfälla	4
Lidingö	4
Nacka	25
Norrtälje	40
Nykvarn	0
Nynäshamn	0
Salem	0
Sigtuna	10
Sollentuna	0
Solna	32
Stockholm	217
Sundbyberg	13
Södertälje	779
Tyresö	4
Täby	4
Upplands-Bro	4
Upplands Väsby	2
Vallentuna	1
Vaxholm	4
Värmdö	4
Österåker	1
Stockholm	1208
Riket	3468

23. Har kommunen genomfört tillsynsbesök hos tillståndshavare med tillfälliga serveringstillstånd under 2019?

Kommun	Ja	Nej
Botkyrka	-	✓
Danderyd	✓	-
Ekerö	-	✓
Haninge	-	✓
Huddinge	✓	-
Järfälla	-	✓
Lidingö	✓	-
Nacka	✓	-
Norrtälje	-	✓
Nykvarn	-	✓
Nynäshamn	-	✓
Salem	-	✓
Sigtuna	✓	-
Sollentuna	-	✓
Solna	-	✓
Stockholm	✓	-
Sundbyberg	-	✓
Södertälje	-	✓
Tyresö	-	✓
Täby	-	✓
Upplands-Bro	✓	-
Upplands Väsby	-	✓
Vallentuna	-	✓
Vaxholm	-	✓
Värmdö	✓	-
Österåker	-	✓
Stockholm	8	18
Riket	171	108

23.1 Hur många serveringsställen med tillfälliga tillstånd fick tillsynsbesök under 2019?

Kommun	Antal
Botkyrka	0
Danderyd	1
Ekerö	0
Haninge	0
Huddinge	1
Järfälla	0
Lidingö	1
Nacka	55
Norrtälje	0
Nykvarn	0
Nynäshamn	0
Salem	0
Sigtuna	2
Sollentuna	0
Solna	0
Stockholm	138
Sundbyberg	0
Södertälje	0
Tyresö	0
Täby	0
Upplands-Bro	1
Upplands Väsby	0
Vallentuna	0
Vaxholm	0
Värmdö	1
Österåker	0
Stockholm	200
Riket	828

23.2 Uppge antalet tillsynsbesök hos tillståndshavare med tillfälliga serveringstillstånd under 2019. **Antal besök dagtid (före kl. 20.00):**

Kommun	Antal
Botkyrka	0
Danderyd	1
Ekerö	0
Haninge	0
Huddinge	1
Järfälla	0
Lidingö	1
Nacka	15
Norrtälje	0
Nykvarn	0
Nynäshamn	0
Salem	0
Sigtuna	2
Sollentuna	0
Solna	0
Stockholm	27
Sundbyberg	0
Södertälje	0
Tyresö	0
Täby	0
Upplands-Bro	0
Upplands Väsby	0
Vallentuna	0
Vaxholm	0
Värmdö	0
Österåker	0
Stockholm	47
Riket	279

23.2 Uppge antalet tillsynsbesök hos tillståndshavare med tillfälliga serveringstillstånd under 2019. **Antal besök kvällstid (mellan 20.00 – 23.00):**

Kommun	Antal
Botkyrka	0
Danderyd	0
Ekerö	0
Haninge	0
Huddinge	0
Järfälla	0
Lidingö	0
Nacka	35
Norrtälje	0
Nykvarn	0
Nynäshamn	0
Salem	0
Sigtuna	0
Sollentuna	0
Solna	0
Stockholm	52
Sundbyberg	0
Södertälje	0
Tyresö	0
Täby	0
Upplands-Bro	1
Upplands Väsby	0
Vallentuna	0
Vaxholm	0
Värmdö	1
Österåker	0
Stockholm	89
Riket	377

23.2 Uppge antalet tillsynsbesök hos tillståndshavare med tillfälliga serveringstillstånd under 2019. **Antal nattetid (efter kl. 23.00):**

Kommun	Antal
Botkyrka	0
Danderyd	0
Ekerö	0
Haninge	0
Huddinge	0
Järfälla	0
Lidingö	0
Nacka	5
Norrtälje	0
Nykvarn	0
Nynäshamn	0
Salem	0
Sigtuna	0
Sollentuna	0
Solna	0
Stockholm	59
Sundbyberg	0
Södertälje	0
Tyresö	0
Täby	0
Upplands-Bro	0
Upplands Väsby	0
Vallentuna	0
Vaxholm	0
Värmdö	0
Österåker	0
Stockholm	64
Riket	282

24. Har kommunen fattat beslut om erinran, varning, eller återkallelse av serveringstillstånd med stöd av alkohollagen under 2019? (9 kap. 17 och 18 §§)

Kommun	Ja	Nej
Botkyrka	✓	-
Danderyd	✓	-
Ekerö	✓	-
Haninge	✓	-
Huddinge	✓	-
Järfälla	✓	-
Lidingö	-	✓
Nacka	✓	-
Norrtälje	✓	-
Nykvarn	-	✓
Nynäshamn	-	✓
Salem	-	✓
Sigtuna	✓	-
Sollentuna	-	✓
Solna	✓	-
Stockholm	✓	-
Sundbyberg	-	✓
Södertälje	✓	-
Tyresö	✓	-
Täby	✓	-
Upplands-Bro	-	✓
Upplands Väsby	✓	-
Vallentuna	-	✓
Vaxholm	✓	-
Värmdö	✓	-
Österåker	✓	-
Stockholm	18	8
Riket	176	103

24.1. Hur många beslut om erinran, varning eller återkallelse av serveringstillstånd meddelade kommunen med stöd av alkohollagen under 2019? **Antal beslut om erinran:**

Kommun	Antal
Botkyrka	2
Danderyd	1
Ekerö	2
Haninge	5
Huddinge	1
Järfälla	1
Lidingö	0
Nacka	2
Norrtälje	3
Nykvarn	0
Nynäshamn	0
Salem	0
Sigtuna	3
Sollentuna	0
Solna	3
Stockholm	28
Sundbyberg	0
Södertälje	0
Tyresö	1
Täby	4
Upplands-Bro	0
Upplands Väsby	0
Vallentuna	0
Vaxholm	0
Värmdö	5
Österåker	1
Stockholm	62
Riket	417

24.1. Hur många beslut om erinran, varning eller återkallelse av serveringstillstånd meddelade kommunen med stöd av alkohollagen under 2019? **Antal beslut om varningar:**

Kommun	Antal
Botkyrka	0
Danderyd	0
Ekerö	0
Haninge	2
Huddinge	0
Järfälla	0
Lidingö	0
Nacka	1
Norrtälje	1
Nykvarn	0
Nynäshamn	0
Salem	0
Sigtuna	2
Sollentuna	0
Solna	0
Stockholm	16
Sundbyberg	0
Södertälje	1
Tyresö	2
Täby	0
Upplands-Bro	0
Upplands Väsby	0
Vallentuna	0
Vaxholm	1
Värmdö	3
Österåker	1
Stockholm	30
Riket	195

24.1. Hur många beslut om erinran, varning eller återkallelse av serveringstillstånd meddelade kommunen med stöd av alkohollagen under 2019? **Antal beslut om återkallelser:**

Kommun	Antal
Botkyrka	8
Danderyd	0
Ekerö	0
Haninge	1
Huddinge	4
Järfälla	0
Lidingö	0
Nacka	6
Norrtälje	0
Nykvarn	0
Nynäshamn	0
Salem	0
Sigtuna	6
Sollentuna	0
Solna	18
Stockholm	23
Sundbyberg	0
Södertälje	0
Tyresö	0
Täby	0
Upplands-Bro	0
Upplands Väsby	1
Vallentuna	0
Vaxholm	0
Värmdö	7
Österåker	3
Stockholm	77
Riket	527

Resultat för länet och riket i diagram - Tillståndsprovning och tillsyn över servering av alkoholdrycker

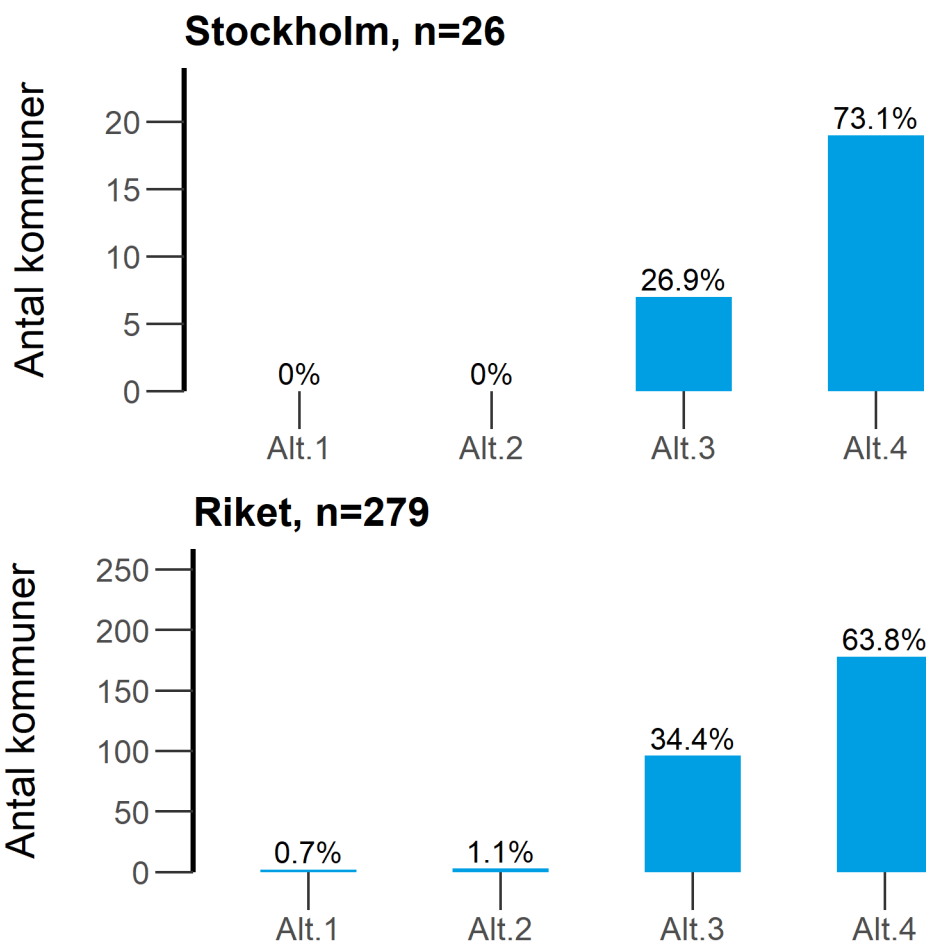
3. Har er kommun enligt någon form av avtal överlåtit till någon annan kommun att utöva tillståndsprovning eller tillsyn enligt alkohollagen i den egna kommunen under 2019? (9 kap. 6 §)

Alt 1 = Ja, tillståndsprovning

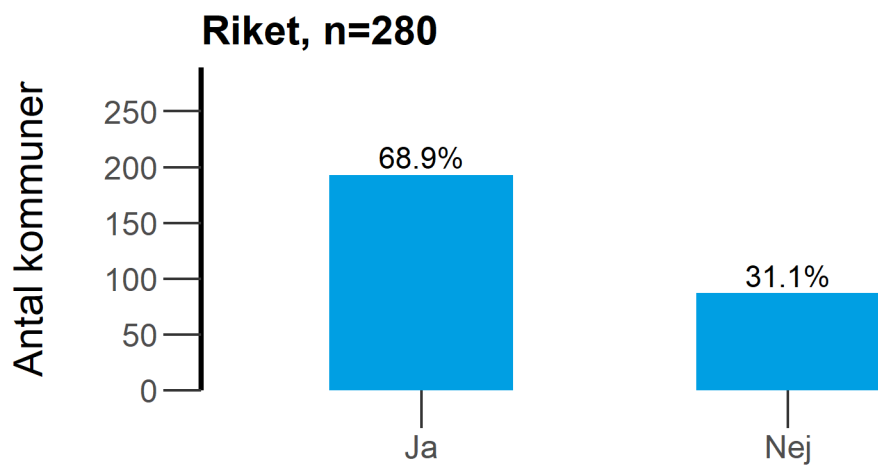
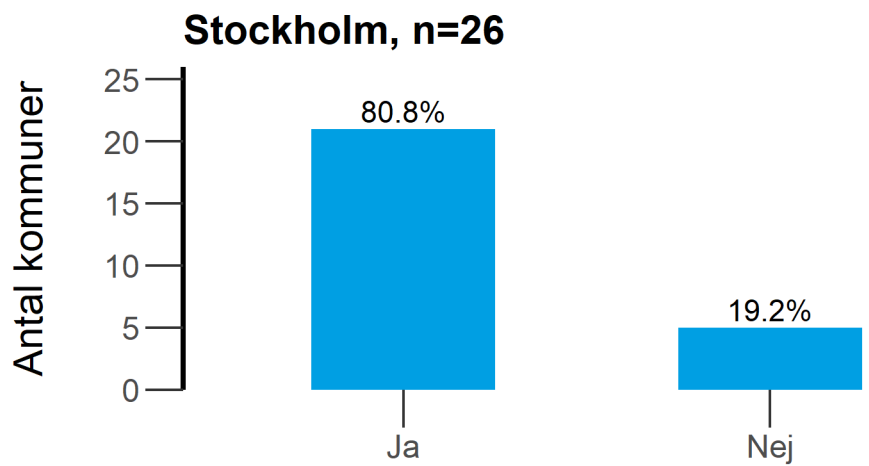
Alt 2 = Ja, tillsyn över serveringsställen

Alt 3 = Ja, både tillståndsprovning och tillsyn

Alt 4 = Nej



4. Har kommunen under 2019 genomfört tillsynsbesök på serveringsställen tillsammans med någon annan myndighet (samordnad tillsyn)?



4.1. Med vilka andra myndigheter genomförde kommunen under 2019 gemensamma tillsynsbesök (samordnad tillsyn)?

Alt 1 = Polismyndigheten

Alt 2 = Annan kommun

Alt 3 = Länsstyrelsen

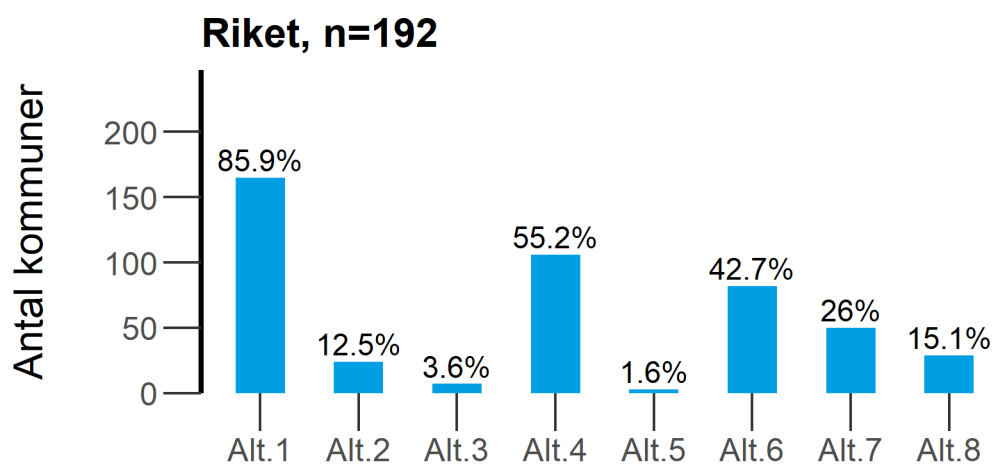
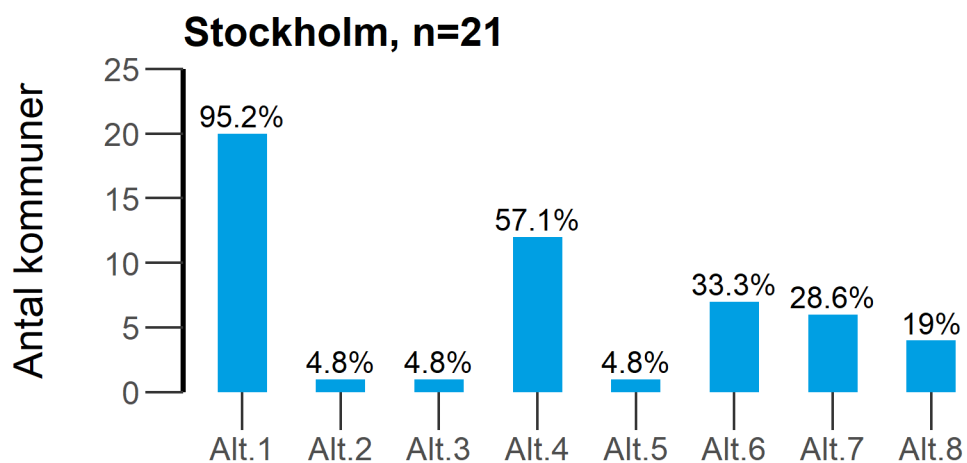
Alt 4 = Skatteverket

Alt 5 = Tullverket

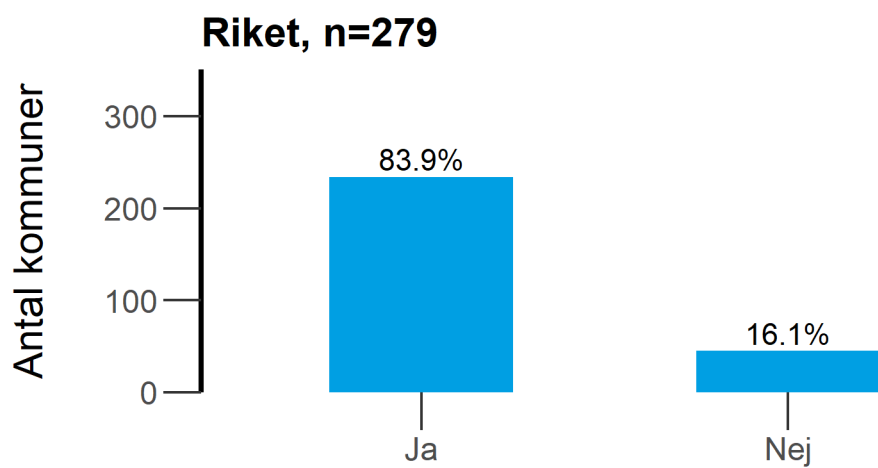
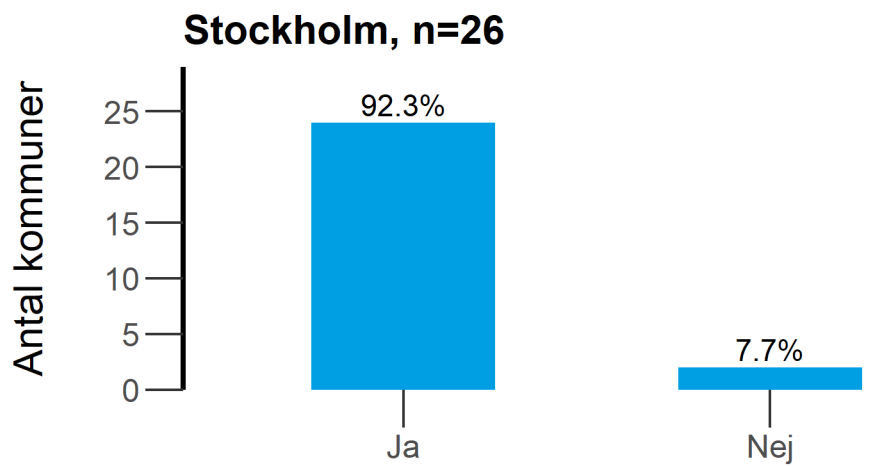
Alt 6 = Räddningstjänsten

Alt 7 = Annan nämnd eller motsvarande inom kommunen.

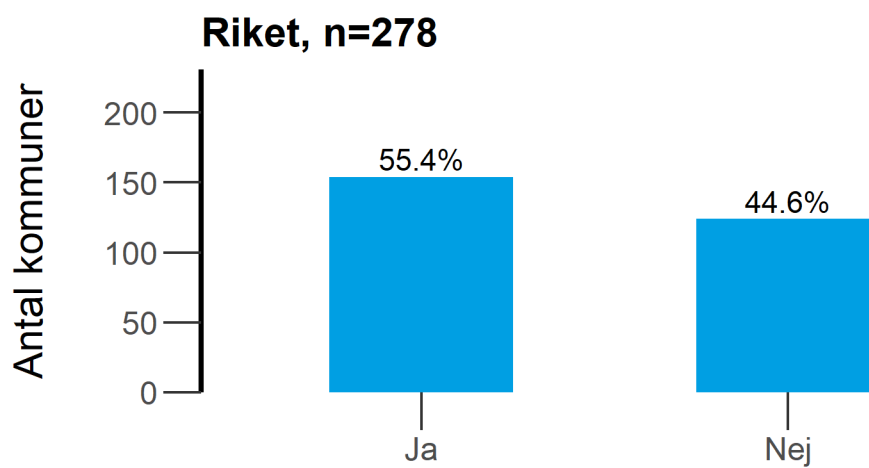
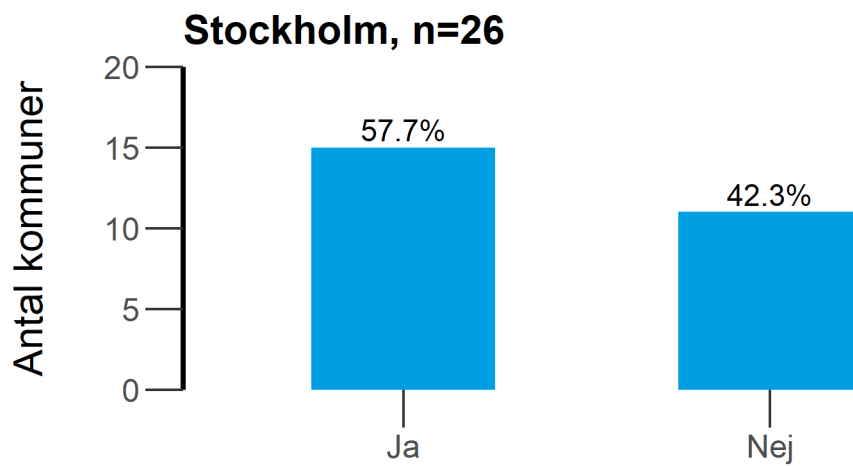
Alt 8 = Andra



5. Hade kommunen under 2019 en samverkan och kommunikation med polisen om förhållanden som är av vikt för tillsynen över serveringsställen?



6. Har kommunen under 2019 fått underrättelser från polisen i enlighet med bestämmelsen i 9 kap. 8 § andra stycket alkohollagen?



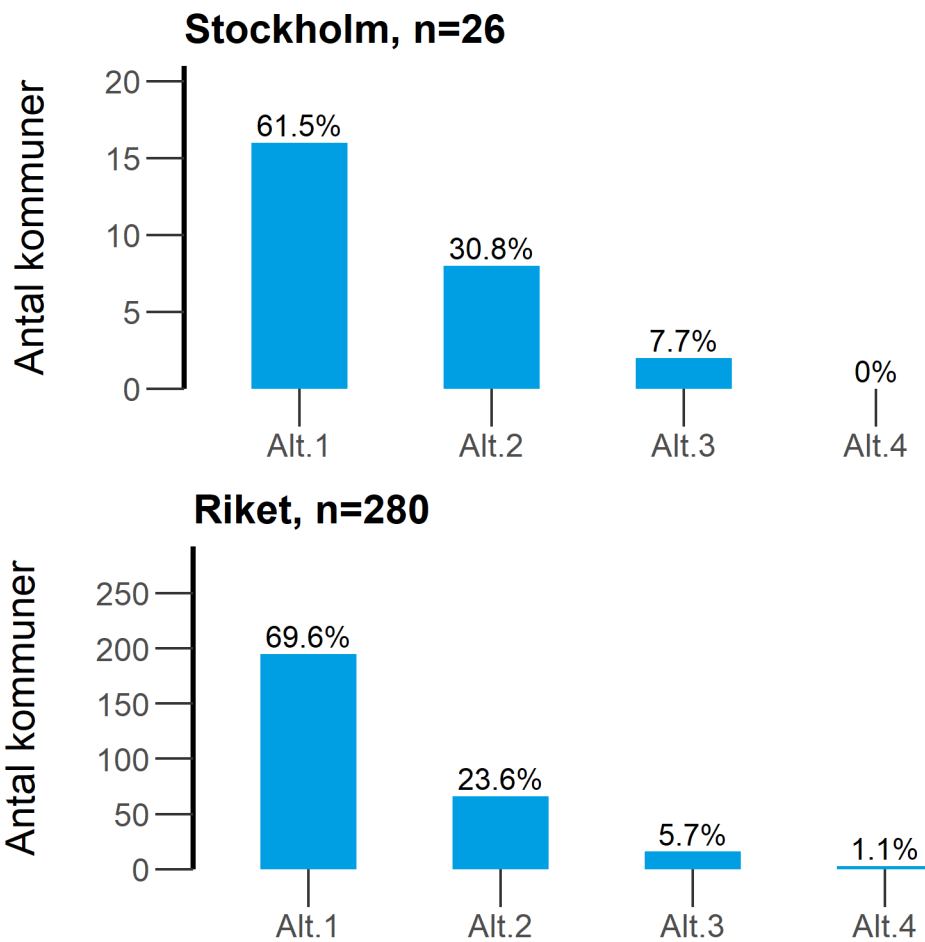
9. Deltog din kommun under 2019 i nätverk för kommunala alkoholtillsynshandläggare som länsstyrelsen organiserar?

Alt 1 = Ja, i stor utsträckning

Alt 2 = Ja, i viss utsträckning

Alt 3 = Nej

Alt 4 = Vet inte

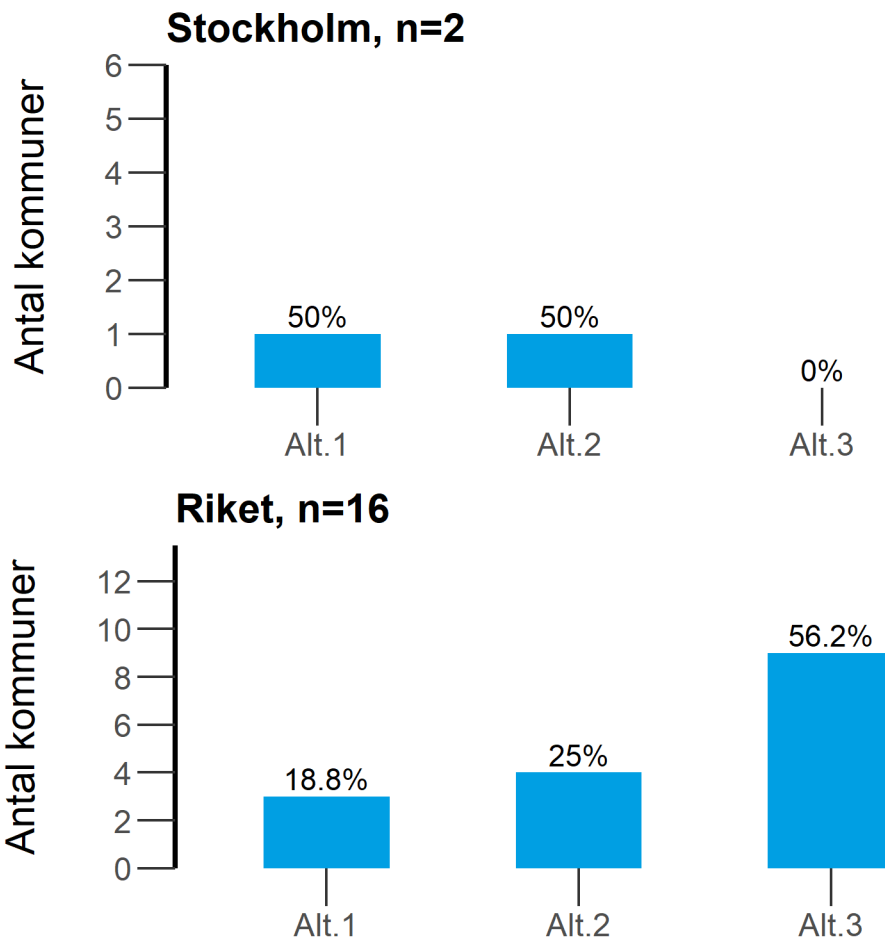


9.1 Av vilken anledning deltog kommunen inte i nätverket som länsstyrelsen organiserade under 2019?

Alt 1 = Har inte funnits behov

Alt 2 = Resursbrist

Alt 3 = Annat.



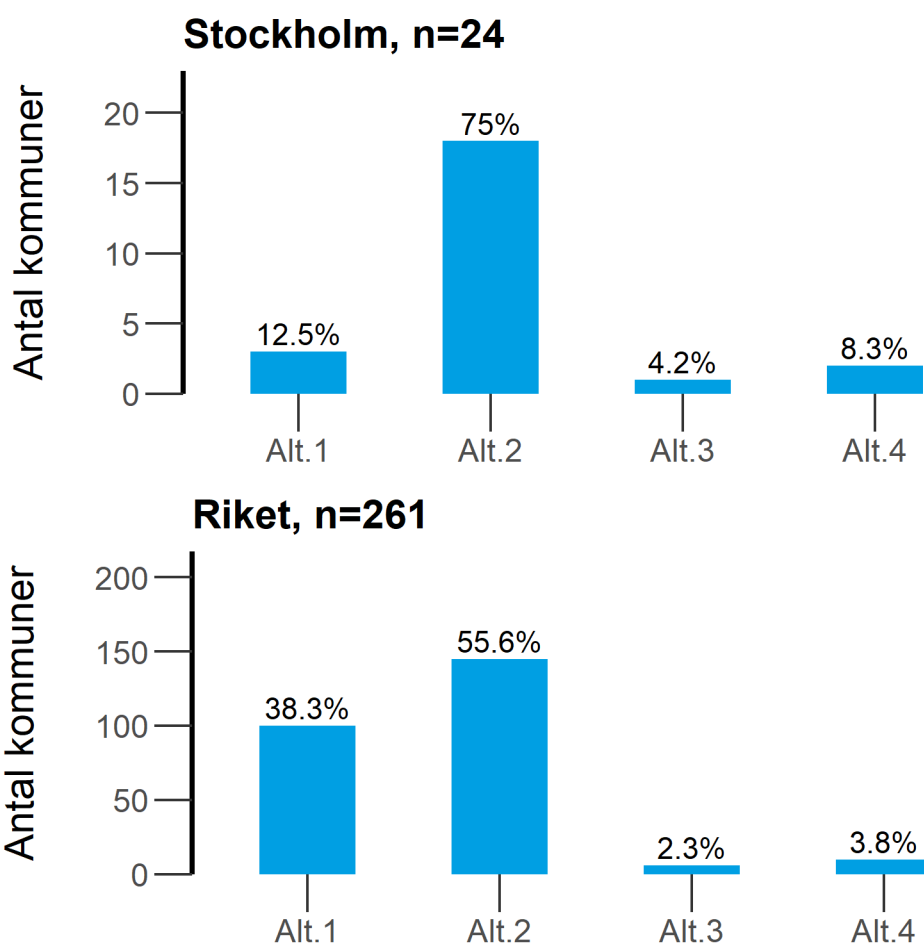
9.2 Gav detta nätverk ett stöd i kommunens arbete med tillståndsprövning och tillsyn över servering under 2019?

Alt 1 = Ja, i stor utsträckning

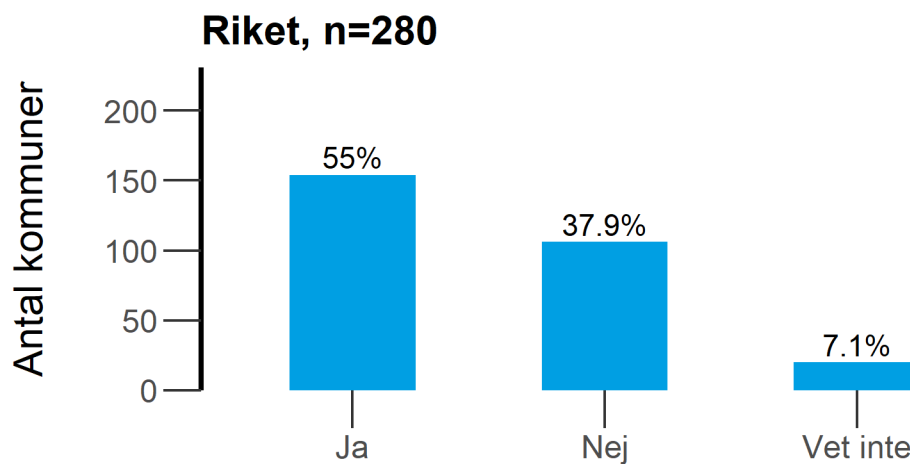
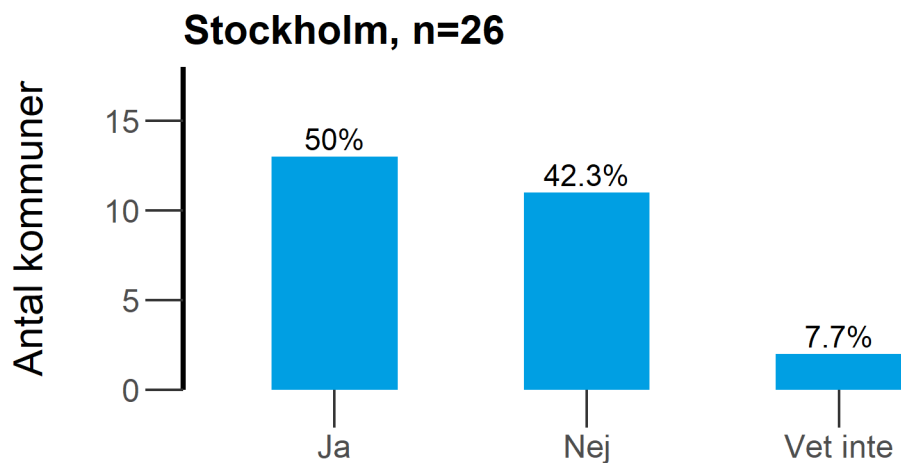
Alt 2 = Ja, i viss utsträckning

Alt 3 = Nej

Alt 4 = Vet inte



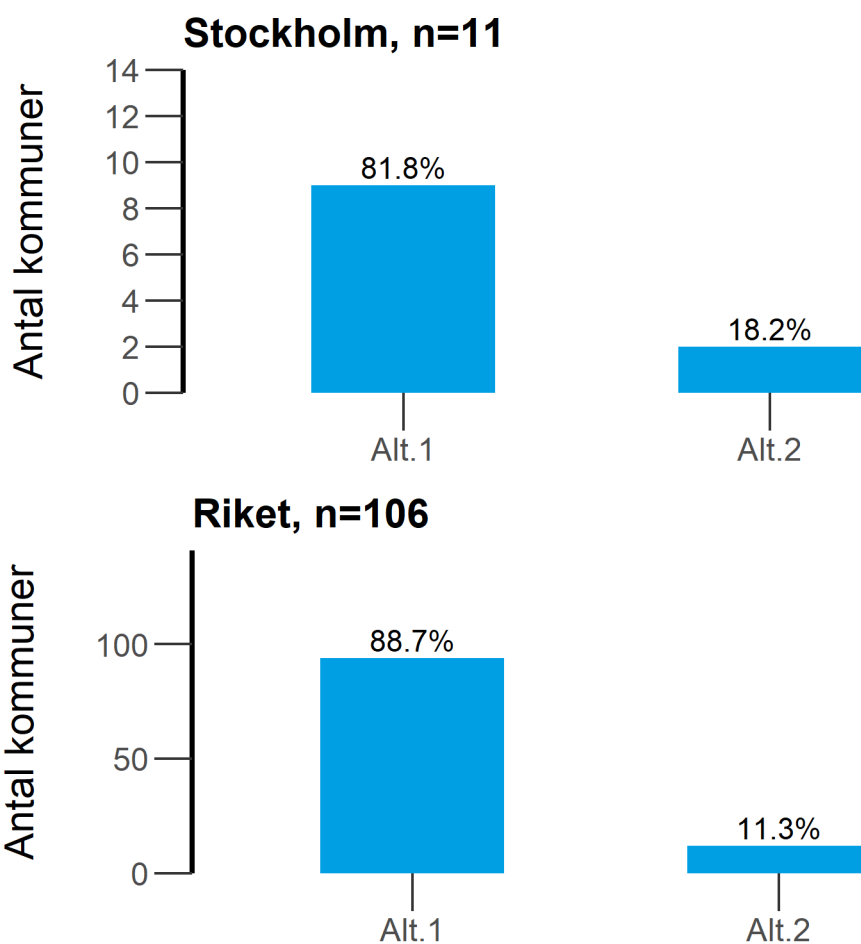
10. Har kommunen vänt sig till länsstyrelsen för råd vad avser kommunens arbete med tillståndsprovning och tillsyn över servering? (9 kap. 1 §)



10.1 Av vilken anledning har kommunen inte vänt sig till länsstyrelsen för råd under 2019?

Alt 1 = Har inte funnits behov

Alt 2 = Annat.



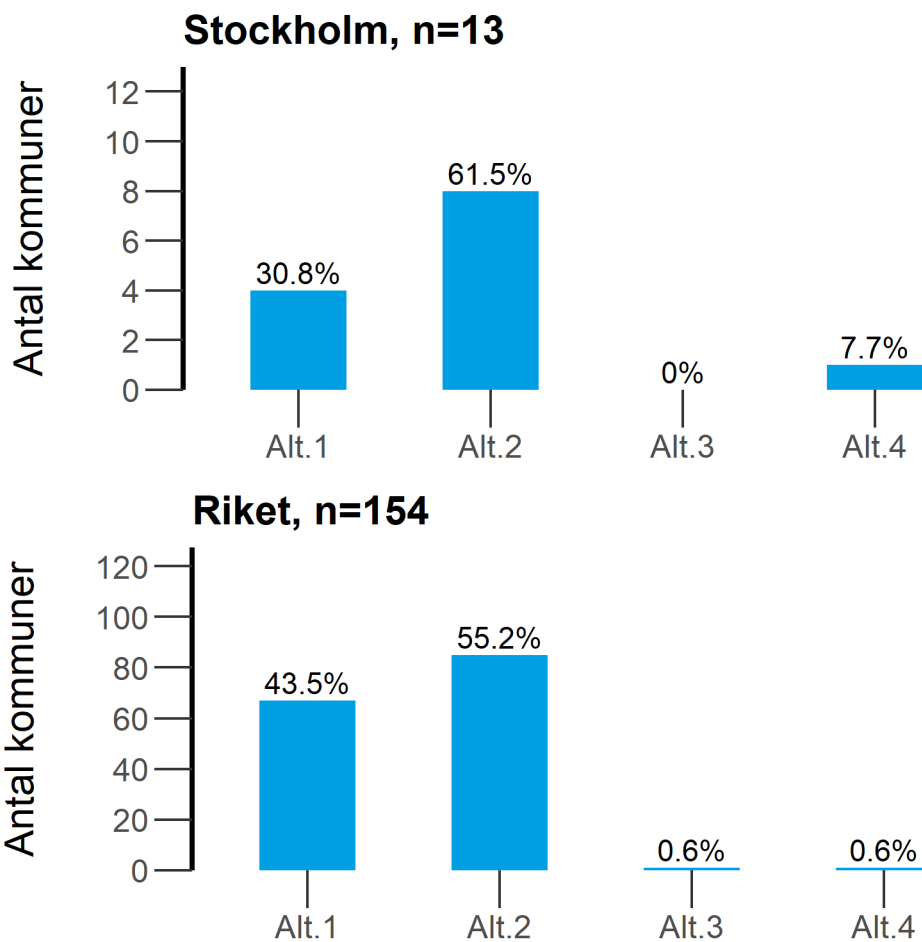
10.2 Har länsstyrelsens råd varit ett stöd i kommunens arbete under 2019?

Alt 1 = Ja, i stor utsträckning

Alt 2 = Ja, i viss utsträckning

Alt 3 = Nej

Alt 4 = Vet inte



11. Finns något speciellt område i alkohollagstiftningen som din kommun känner behov av att länsstyrelsen informerar om?

Alt 1 = Serveringsbestämmelser

Alt 2 = Hur man utför tillsyn på serveringsställen

Alt 3 = Samordnad tillsyn med andra myndigheter

Alt 4 = Ansvarsfull alkoholservering eller liknande metod

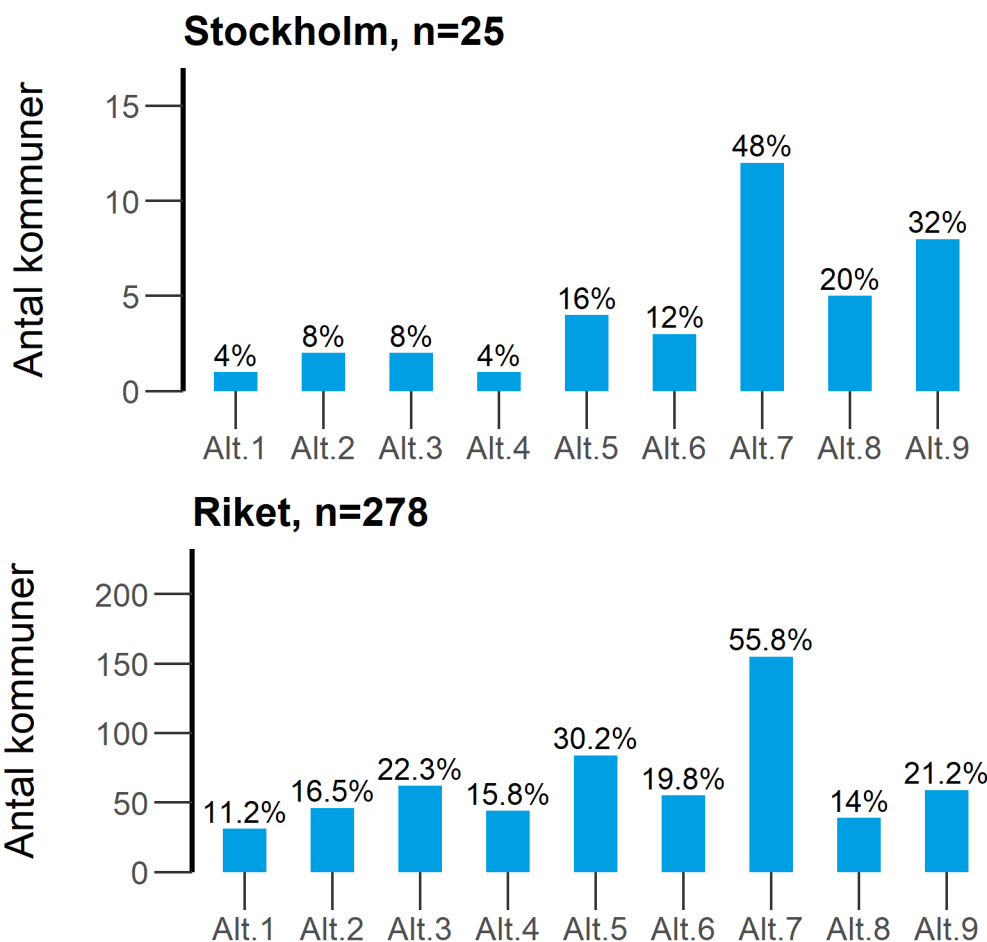
Alt 5 = Administrativa sanktioner

Alt 6 = Handläggning vid tillståndsprövning

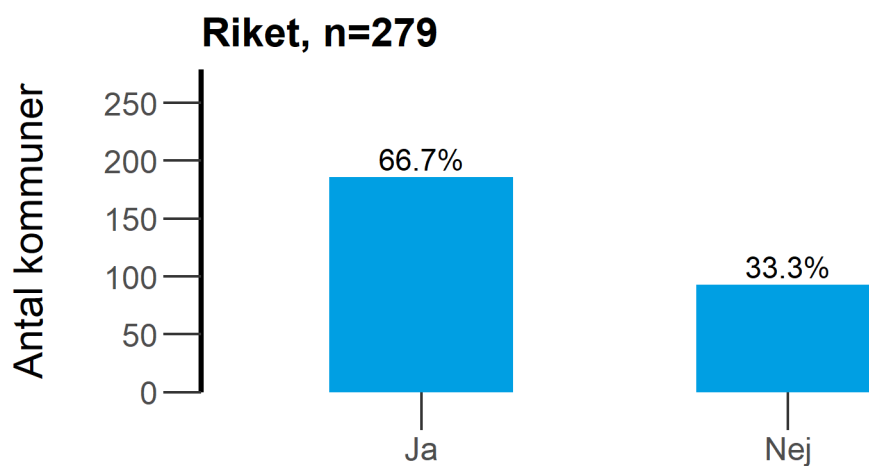
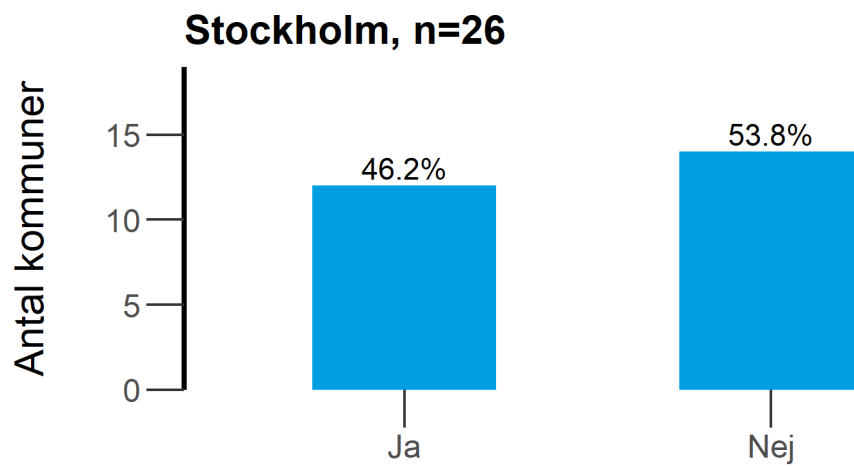
Alt 7 = Ekonomisk granskning vid tillståndsprövning

Alt 8 = Annat inom tillståndsprövning eller tillsyn över servering.

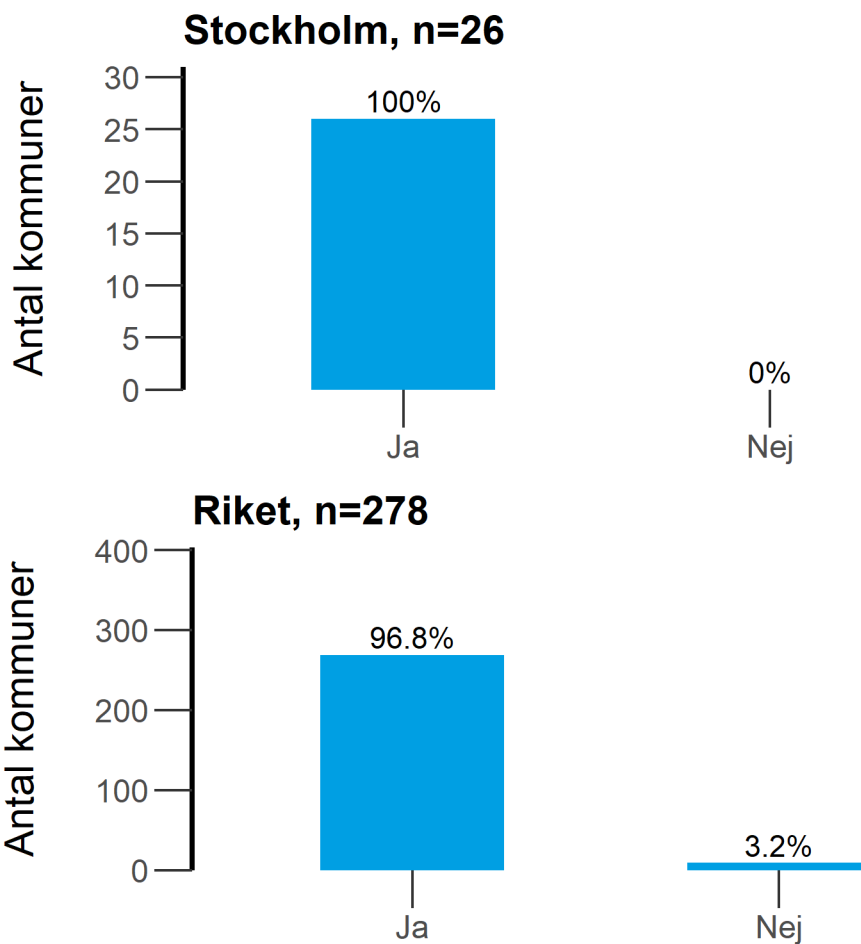
Alt 9 = Det finns inget sådant behov



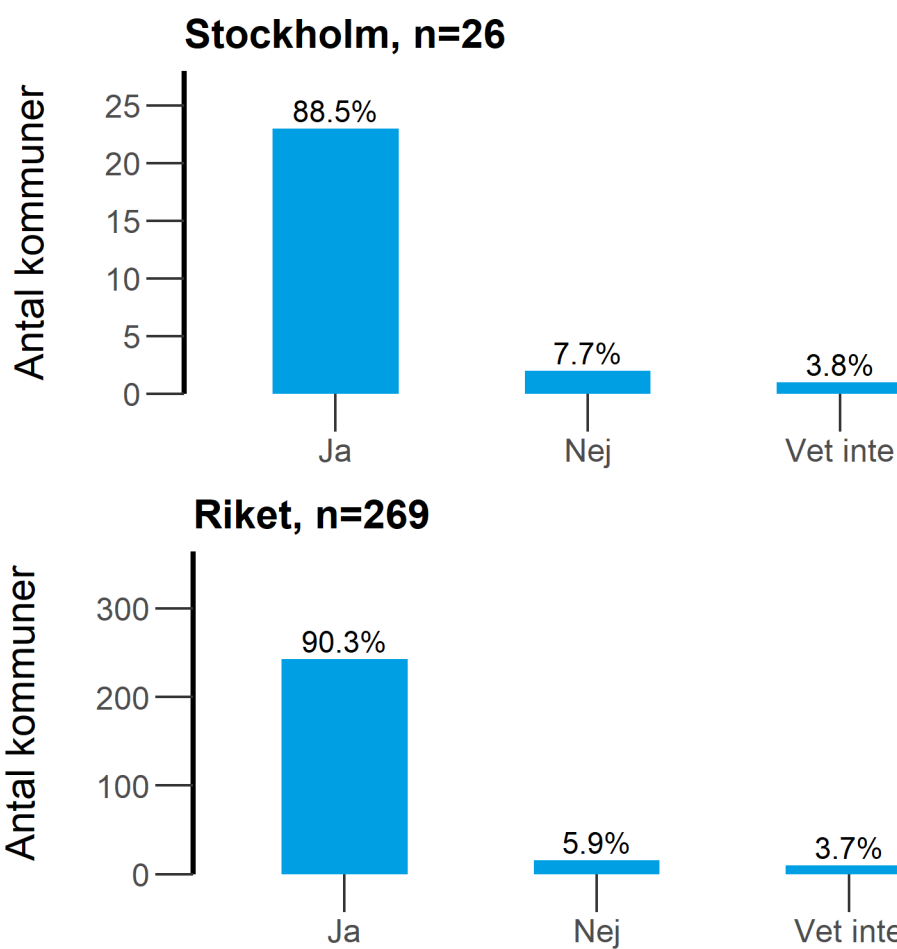
12. Deltog kommunen under 2019 i något annat nätverk för kommunala alkoholhandläggare utöver det som länsstyrelsen organiserar?



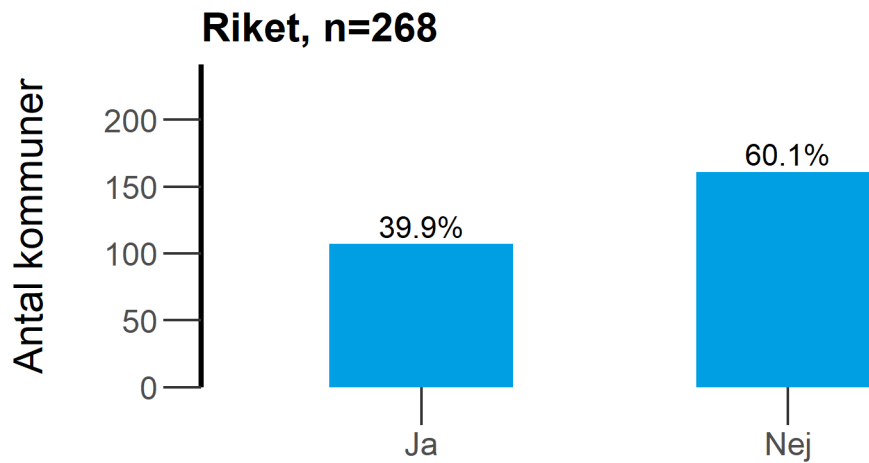
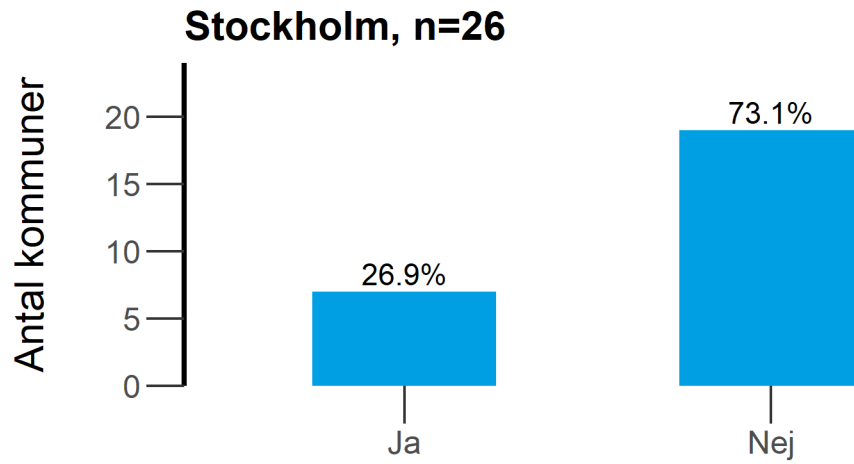
13. Använde kommunen en tillsynsplan för tillsyn över servering under 2019? (9 kap. 2 § tredje stycket)



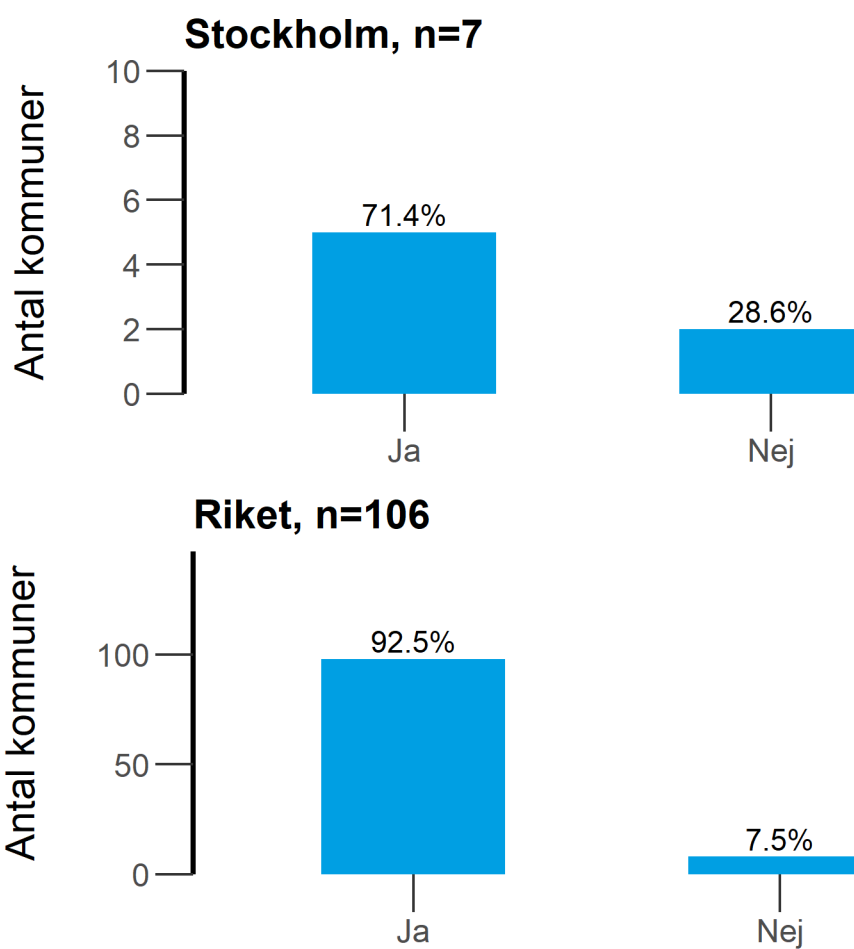
13.1 Var tillsynsplanen antagen genom ett politiskt beslut?



13.2 Vid upprättandet av tillsynsplanen, gjorde kommunen ett urval av serveringstillfällen för planerade tillsynsbesök?



13.2.1 Utgick kommunen från en riskbedömning i sitt urval?

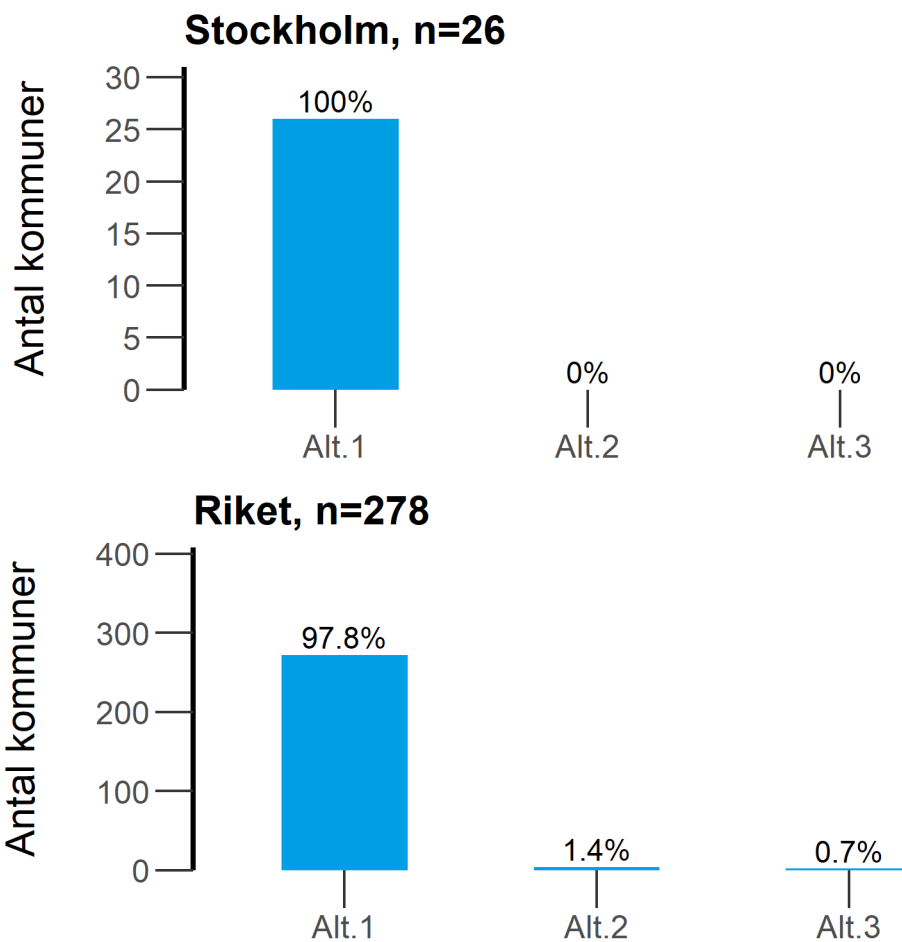


14. Var de kommunala riktlinjerna för servering av alkoholdrycker, som kommunen använde under 2019, antagna genom ett politiskt beslut?

Alt 1 = Ja

Alt 2 = Nej

Alt 3 = Det fanns inga kommunala riktlinjer



15. Bedrev kommunen under 2019 något arbete som syftar till att förbättra efterlevnaden av serveringsbestämmelserna i alkohollagen?

Alt 1 = Samverkan med ANDT-samordnare eller motsvarande i kommunen

Alt 2 = Samverkan med näringsidkare som bedriver alkoholservering

Alt 3 = Information i samband med tillsynsbesök

Alt 4 = Utskick av information till näringsidkare som bedriver alkoholservering

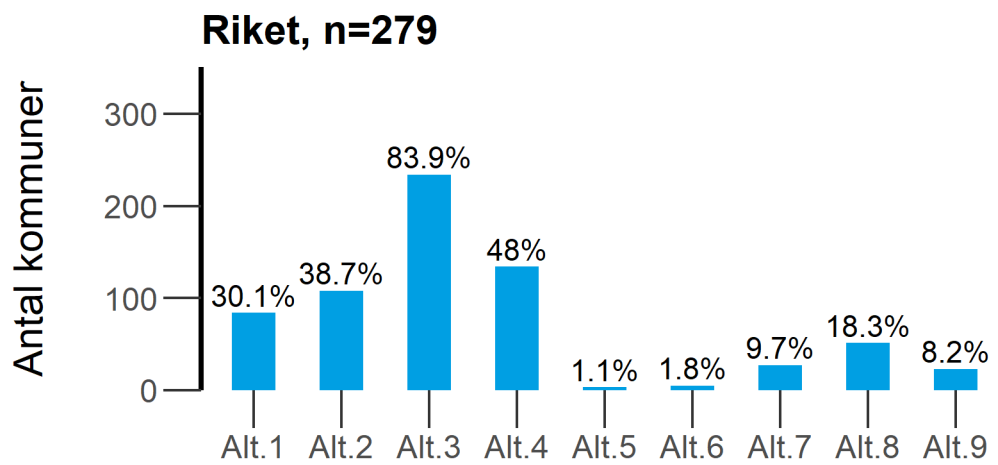
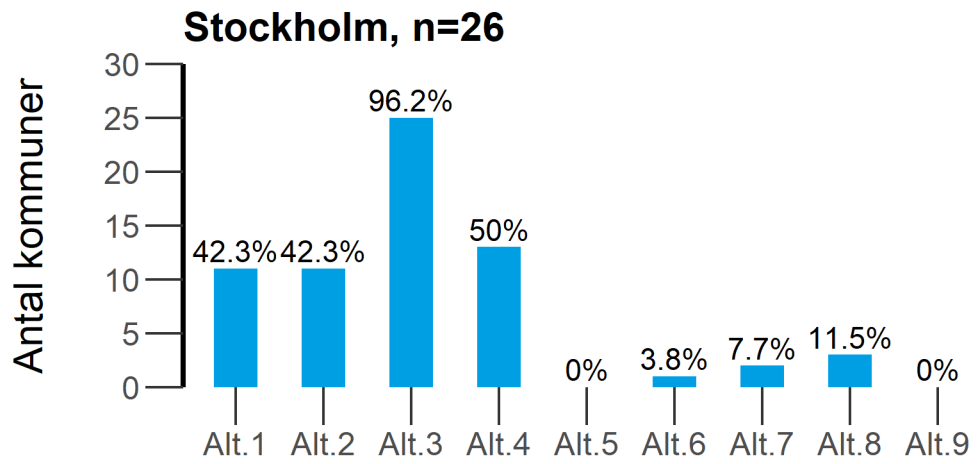
Alt 5 = Genomförande eller sammanställning av kartläggningar eller undersökningar på området

Alt 6 = Mediaarbete utifrån kartläggningar eller undersökningar på området

Alt 7 = Åtterrapporering till beslutsfattare utifrån kartläggningar eller undersökningar på området

Alt 8 = Annat

Alt 9 = Nej, inget sådant arbete har bedrivits under 2019

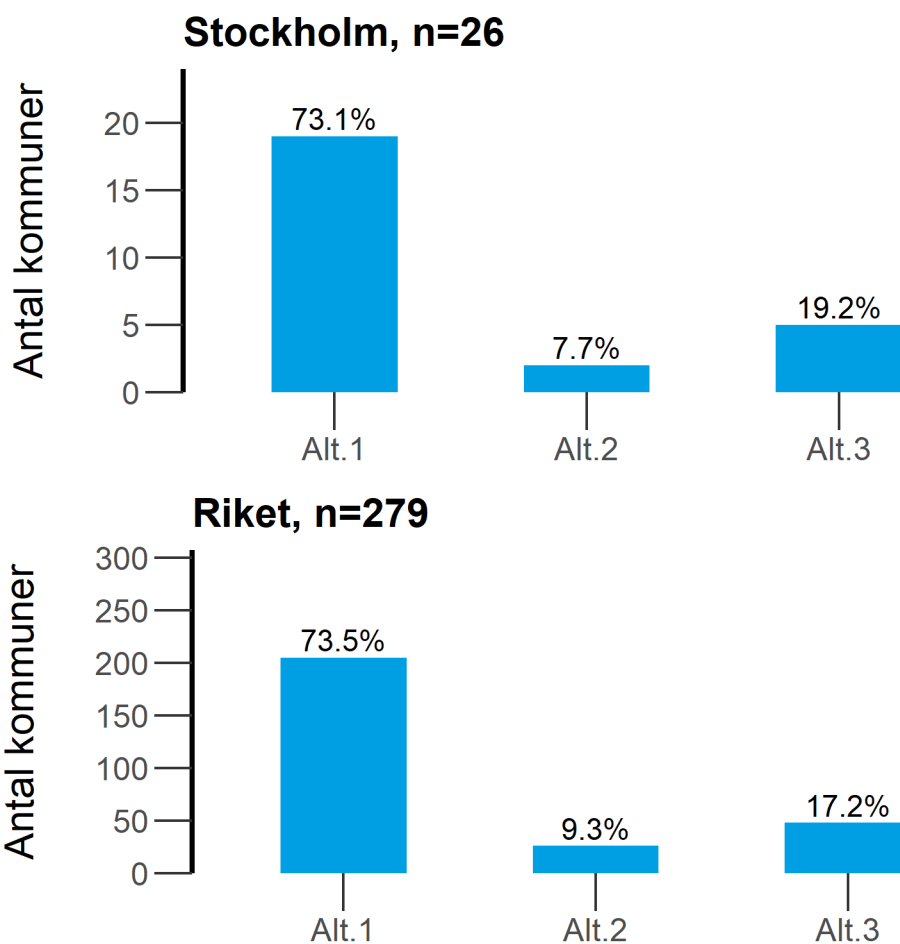


16. Arbetade kommunen under 2019, helt eller delvis, med metoden Ansvarsfull alkoholserving eller med någon liknande metod som syftar till att förebygga och minska alkoholserving till ungdomar under 18 år eller till märkbart berusade och för att minska våld och skador relaterade till alkoholkonsumtion på restauranger?

Alt 1 = Ja, metoden "Ansvarsfull alkoholserving"

Alt 2 = Ja, metod med samma eller likartat innehåll som "Ansvarsfull alkoholserving" men under ett annat namn

Alt 3 = Nej, någon sådan metod användes inte

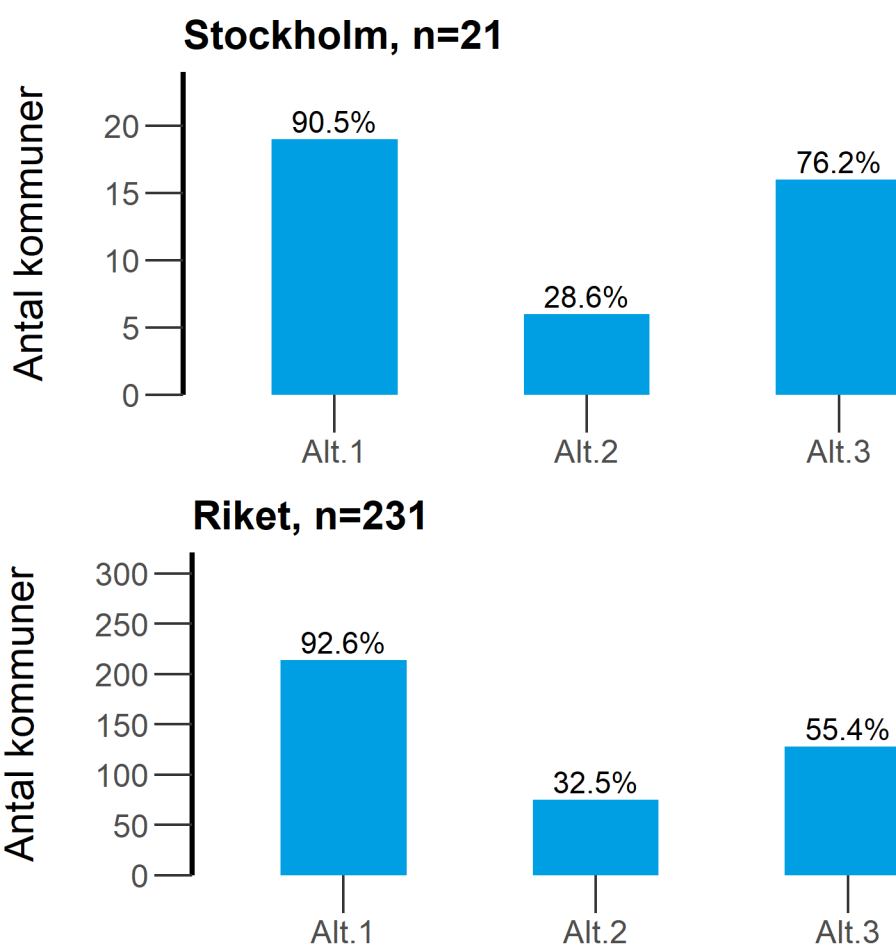


16.1. Vilka delar av huvuddelarna av metoden arbetade man med under 2019?

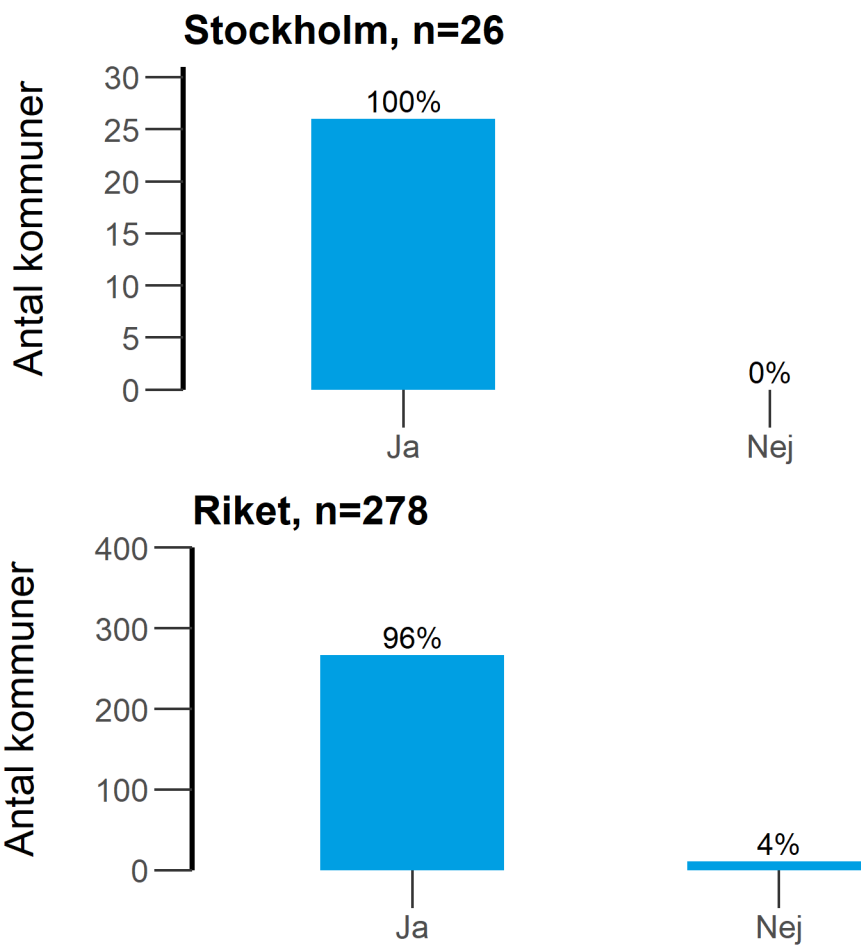
Alt 1 = Utbildning av serveringspersonal

Alt 2 = Samverkansgrupp med kommun, polis och restaurangbransch

Alt 3 = Strukturerad tillsyn (t.ex. uppföljning av förhållande kring tillståndshavaren, genomgång av polisrapporter, tillsynsprotokoll, återkoppling på plats)



19. Har kommunen genomfört tillsynsbesök hos tillståndshavare med stadigvarande serveringstillstånd under 2019?

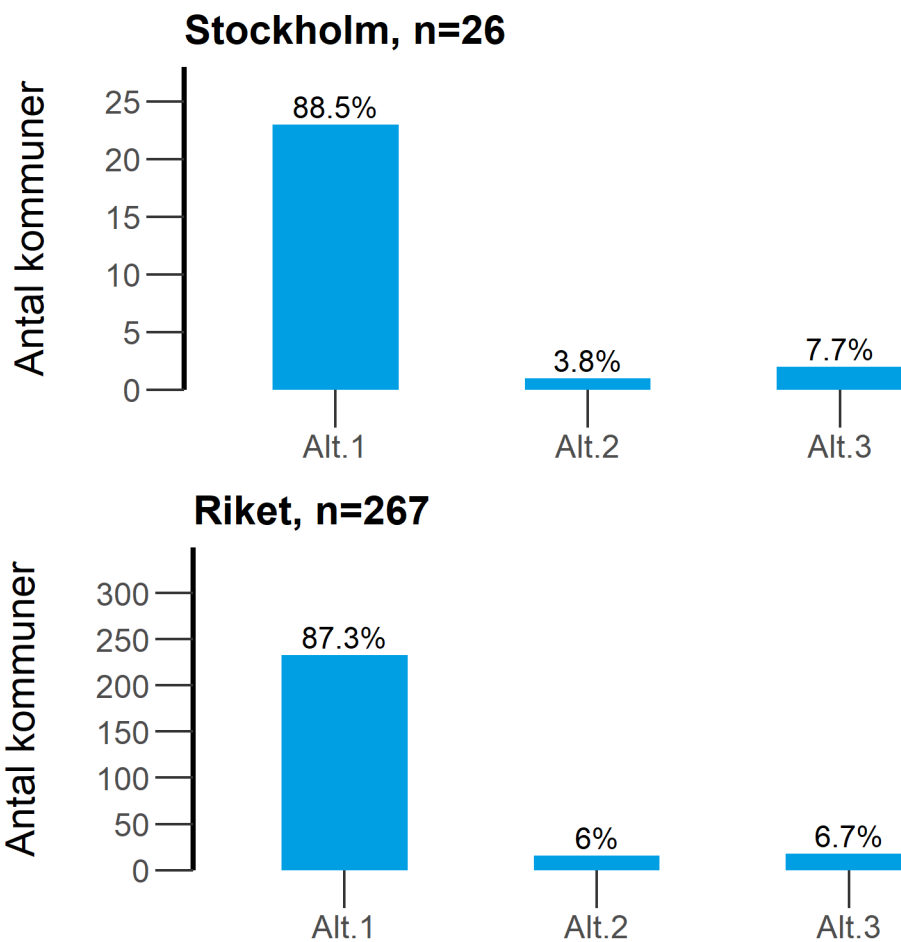


19.3 Användes standardiserade tillsynsprotokoll vid tillsynsbesök på serveringsställen under 2019?

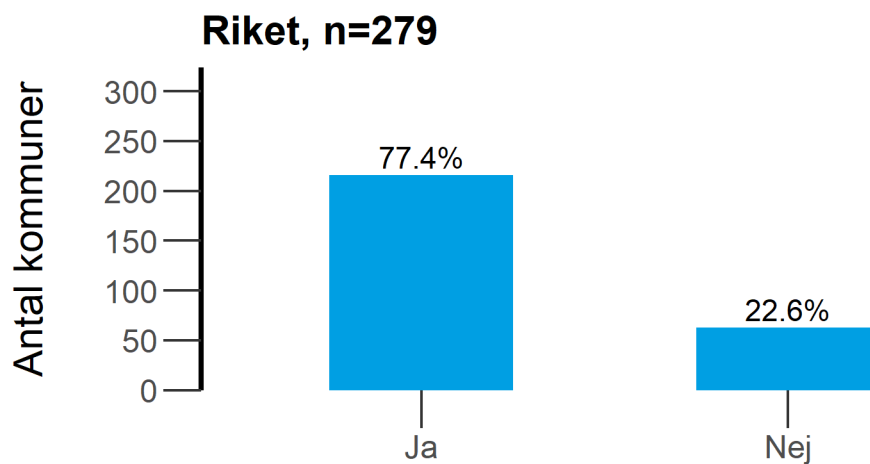
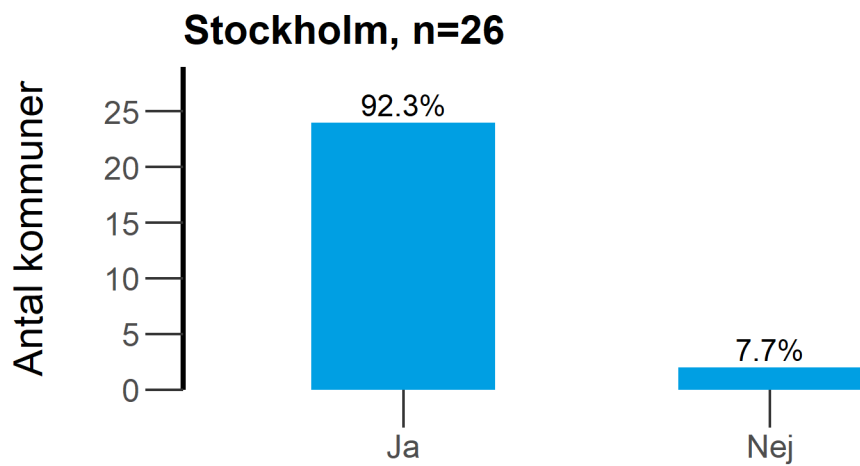
Alt 1 = Tillsynsprotokoll användes alltid eller ofta vid tillsynsbesök

Alt 2 = Tillsynsprotokoll användes ibland vid tillsynsbesök

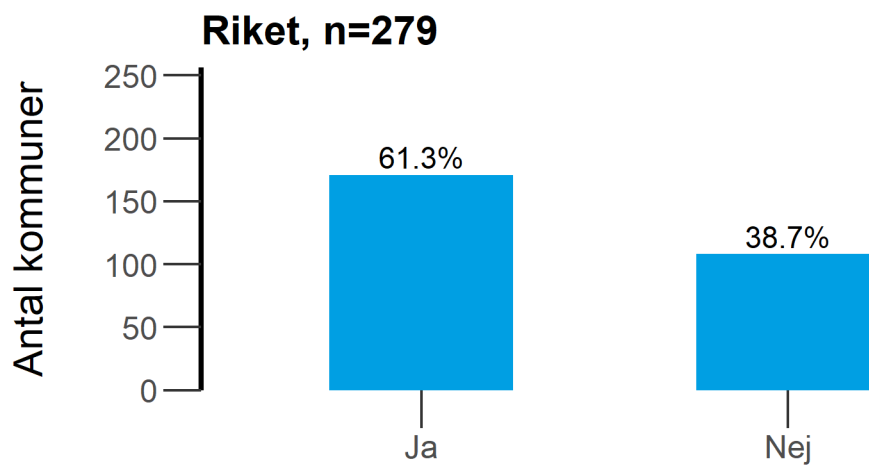
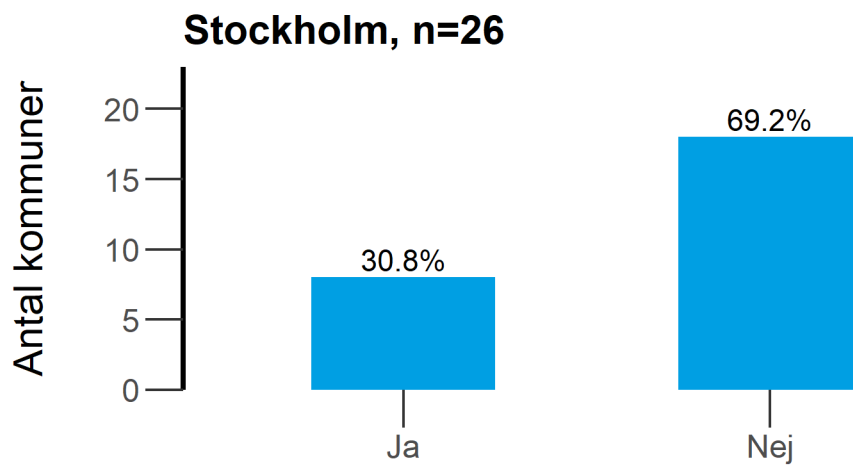
Alt 3 = Tillsynsprotokoll användes sällan eller aldrig vid tillsynsbesök



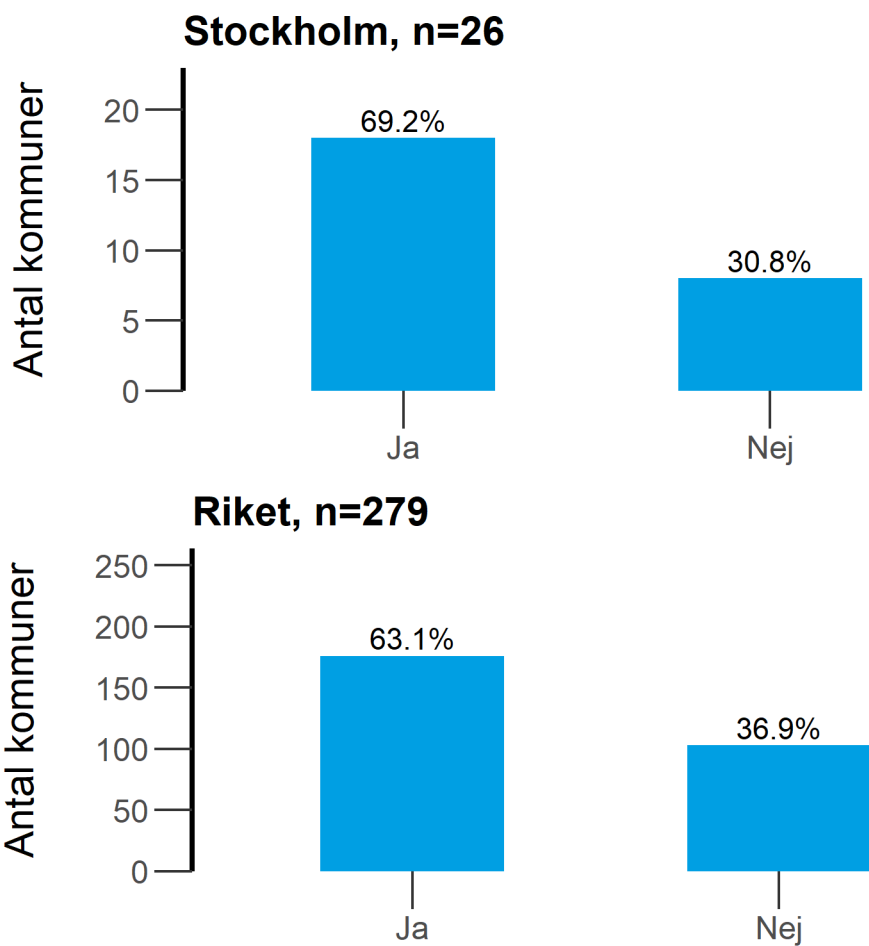
20. Genomförde kommunen någon inre tillsyn över stadigvarande tillstånd till allmänheten och till slutna sällskap under 2019?



23. Har kommunen genomfört tillsynsbesök hos tillståndshavare med tillfälliga serveringstillstånd under 2019?



24. Har kommunen fattat beslut om erinran, varning, eller återkallelse av serveringstillstånd med stöd av alkohollagen under 2019? (9 kap. 17 och 18 §§)



Resultat för länet och riket i tabeller - Tillsyn över detaljhandel med folköl

2. Hur mycket arbetstid använde kommunen för tillsyn över detaljhandel med folköl under 2019?

Kommun	Årsarbetskraft
Botkyrka	0,1
Danderyd	0,05
Ekerö	-
Haninge	0,1
Huddinge	0,02
Järfälla	0,05
Lidingö	0,1
Nacka	0,3
Norrtälje	0,2
Nykvarn	0,1
Nynäshamn	0,1
Salem	0,05
Sigtuna	0,05
Sollentuna	0,05
Solna	0,1
Stockholm	2,25
Sundbyberg	0,3
Södertälje	0,024
Tyresö	0,05
Täby	0,1
Upplands-Bro	0,002
Upplands Väsby	0,1
Vallentuna	0,1
Vaxholm	0,1
Värmdö	0,1
Österåker	0,005
Stockholm	4,501

Kommun	Årsarbetskraft
Riket	20,768

3. Tog kommunen ut någon tillsynsavgift från näringsidkare som bedrev detaljhandel med folköl i kommunen under 2019?

Kommun	Ja	Nej
Botkyrka	✓	-
Danderyd	✓	-
Ekerö	✓	-
Haninge	✓	-
Huddinge	✓	-
Järfälla	✓	-
Lidingö	✓	-
Nacka	✓	-
Norrtälje	✓	-
Nykvarn	✓	-
Nynäshamn	✓	-
Salem	✓	-
Sigtuna	✓	-
Sollentuna	✓	-
Solna	✓	-
Stockholm	✓	-
Sundbyberg	✓	-
Södertälje	✓	-
Tyresö	✓	-
Täby	✓	-
Upplands-Bro	✓	-
Upplands Väsby	✓	-
Vallentuna	✓	-
Vaxholm	✓	-
Värmdö	✓	-
Österåker	✓	-
Stockholm	26	0
Riket	244	31

3.1 Hur stor var tillsynsavgiften för den som sålde folköl under 2019?

Lägsta belopp

Kommun	Antal
Botkyrka	2144
Danderyd	1600
Ekerö	1100
Haninge	1875
Huddinge	850
Järfälla	1753
Lidingö	3125
Nacka	1400
Norrtälje	3125
Nykvarn	0
Nynäshamn	2015
Salem	4458
Sigtuna	500
Sollentuna	1500
Solna	1800
Stockholm	1800
Sundbyberg	1500
Södertälje	1400
Tyresö	1920
Täby	3125
Upplands-Bro	1160
Upplands Väsby	3573
Vallentuna	3125
Vaxholm	3125
Värmdö	1900
Österåker	1315
Stockholm	-
Riket	-

3.1 Hur stor var tillsynsavgiften för den som sålde folköl under 2019?

Högsta belopp

Kommun	Antal
Botkyrka	2144
Danderyd	2100
Ekerö	1100
Haninge	1875
Huddinge	1600
Järfälla	1753
Lidingö	0
Nacka	0
Norrtälje	3125
Nykvarn	0
Nynäshamn	2015
Salem	4458
Sigtuna	1000
Sollentuna	3000
Solna	1800
Stockholm	1800
Sundbyberg	1500
Södertälje	1400
Tyresö	1920
Täby	3125
Upplands-Bro	2320
Upplands Väsby	3573
Vallentuna	3125
Vaxholm	3125
Värmdö	1900
Österåker	2630
Stockholm	-
Riket	-

3.1 Hur stor var tillsynsavgiften för den som sålde folköl under 2019?

Timavgift

Kommun	Antal
Botkyrka	1072
Danderyd	0
Ekerö	0
Haninge	0
Huddinge	0
Järfälla	0
Lidingö	0
Nacka	1200
Norrtälje	0
Nykvarn	0
Nynäshamn	0
Salem	0
Sigtuna	0
Sollentuna	0
Solna	0
Stockholm	0
Sundbyberg	0
Södertälje	0
Tyresö	0
Täby	0
Upplands-Bro	1160
Upplands Väsby	1191
Vallentuna	0
Vaxholm	0
Värmdö	0
Österåker	0
Stockholm	-
Riket	-

4. Har er kommun enligt någon form av avtal under 2019 överlåtit till någon annan kommun att utöva tillsyn över detaljhandel med folköl i den egna kommunen? (Kommunallag (2017:725) 3 kap. 8-9 §§ och 9 kap. 37 §)

Kommun	Ja	Nej
Botkyrka	-	✓
Danderyd	-	✓
Ekerö	-	✓
Haninge	✓	-
Huddinge	-	✓
Järfälla	-	✓
Lidingö	✓	-
Nacka	-	✓
Norrtälje	✓	-
Nykvarn	✓	-
Nynäshamn	✓	-
Salem	-	✓
Sigtuna	-	✓
Sollentuna	-	✓
Solna	-	✓
Stockholm	-	✓
Sundbyberg	-	✓
Södertälje	-	✓
Tyresö	✓	-
Täby	-	✓
Upplands-Bro	-	✓
Upplands Väsby	-	✓
Vallentuna	✓	-
Vaxholm	-	✓
Värmdö	-	✓
Österåker	-	✓
Stockholm	7	19

Kommun	Ja	Nej
Riket	89	185

5. Har kommunen under 2019 genomfört tillsynsbesök i detaljhandeln tillsammans med någon annan myndighet (samordnad tillsyn)?

Kommun	Ja	Nej
Botkyrka	-	✓
Danderyd	-	✓
Ekerö	-	✓
Haninge	-	✓
Huddinge	✓	-
Järfälla	-	✓
Lidingö	-	✓
Nacka	-	✓
Norrtälje	-	✓
Nykvarn	-	✓
Nynäshamn	-	✓
Salem	✓	-
Sigtuna	-	✓
Sollentuna	-	✓
Solna	-	✓
Stockholm	✓	-
Sundbyberg	-	✓
Södertälje	✓	-
Tyresö	-	✓
Täby	-	✓
Upplands-Bro	-	✓
Upplands Väsby	-	✓
Vallentuna	-	✓
Vaxholm	-	✓
Värmdö	-	✓
Österåker	-	✓
Stockholm	4	22
Riket	46	228

5.1 Med vilka andra myndigheter genomförde kommunen under 2019 gemensamma tillsynsbesök (samordnad tillsyn)?

Alt 1 = Polismyndigheten

Alt 2 = Länsstyrelsen

Alt 3 = Annan nämnd eller motsvarande inom kommunen.

Alt 4 = Andra.

Kommun	Alt 1	Alt 2	Alt 3	Alt 4
Botkyrka	-	-	-	-
Danderyd	-	-	-	-
Ekerö	-	-	-	-
Haninge	-	-	-	-
Huddinge	✓	-	-	-
Järfälla	-	-	-	-
Lidingö	-	-	-	-
Nacka	-	-	-	-
Norrtälje	-	-	-	-
Nykvarn	-	-	-	-
Nynäshamn	-	-	-	-
Salem	✓	-	✓	✓
Sigtuna	-	-	-	-
Sollentuna	-	-	-	-
Solna	-	-	-	-
Stockholm	✓	-	-	-
Sundbyberg	-	-	-	-
Södertälje	✓	-	✓	✓
Tyresö	-	-	-	-
Täby	-	-	-	-
Upplands-Bro	-	-	-	-
Upplands Väsby	-	-	-	-
Vallentuna	-	-	-	-
Vaxholm	-	-	-	-
Värmdö	-	-	-	-

Kommun	Alt 1	Alt 2	Alt 3	Alt 4
Österåker	-	-	-	-
Stockholm	4	0	2	2
Riket	28	0	17	18

6. Har kommunen under 2019 fått underrättelser från polisen i enlighet med bestämmelsen i 9 kap. 8 § andra stycket alkohollagen?

Kommun	Ja	Nej
Botkyrka	-	✓
Danderyd	-	✓
Ekerö	-	✓
Haninge	-	✓
Huddinge	-	✓
Järfälla	✓	-
Lidingö	-	✓
Nacka	-	✓
Norrtälje	-	✓
Nykvarn	-	✓
Nynäshamn	-	✓
Salem	-	✓
Sigtuna	-	✓
Sollentuna	✓	-
Solna	-	✓
Stockholm	✓	-
Sundbyberg	-	✓
Södertälje	-	✓
Tyresö	-	✓
Täby	-	✓
Upplands-Bro	-	✓
Upplands Väsby	-	✓
Vallentuna	-	✓
Vaxholm	-	✓
Värmdö	✓	-
Österåker	-	✓
Stockholm	4	22
Riket	27	244

7. Hur många tillsynsbesök i detaljhandeln genomförde kommunen tillsammans med polisen under 2019?

Kommun	Antal
Botkyrka	0
Danderyd	0
Ekerö	0
Haninge	1
Huddinge	1
Järfälla	0
Lidingö	0
Nacka	0
Norrtälje	0
Nykvarn	0
Nynäshamn	0
Salem	4
Sigtuna	0
Sollentuna	0
Solna	0
Stockholm	24
Sundbyberg	0
Södertälje	1
Tyresö	0
Täby	0
Upplands-Bro	0
Upplands Väsby	0
Vallentuna	0
Vaxholm	8
Värmdö	0
Österåker	0
Stockholm	39
Riket	223

8. Deltog din kommun under 2019 i nätverk för kommunala alkoholtillsynshandläggare som länsstyrelsen organiserar?

Alt 1 = Ja, i stor utsträckning

Alt 2 = Ja, i viss utsträckning

Alt 3 = Nej

Alt 4 = Vet inte

Kommun	Alt 1	Alt 2	Alt 3	Alt 4
Botkyrka	-	-	✓	-
Danderyd	-	✓	-	-
Ekerö	-	-	✓	-
Haninge	✓	-	-	-
Huddinge	-	✓	-	-
Järfälla	-	✓	-	-
Lidingö	-	✓	-	-
Nacka	-	-	✓	-
Norrtälje	✓	-	-	-
Nykvarn	-	✓	-	-
Nynäshamn	✓	-	-	-
Salem	-	✓	-	-
Sigtuna	-	✓	-	-
Sollentuna	✓	-	-	-
Solna	✓	-	-	-
Stockholm	-	✓	-	-
Sundbyberg	-	✓	-	-
Södertälje	✓	-	-	-
Tyresö	✓	-	-	-
Täby	✓	-	-	-
Upplands-Bro	-	✓	-	-
Upplands Väsby	✓	-	-	-
Vallentuna	-	✓	-	-
Vaxholm	✓	-	-	-

Kommun	Alt 1	Alt 2	Alt 3	Alt 4
Värmdö	✓	-	-	-
Österåker	✓	-	-	-
Stockholm	12	11	3	0
Riket	155	70	40	9

8.1 Av vilken anledning deltog kommunen inte i nätverket som länsstyrelsen organiserade under 2019?

Alt 1 = Har inte funnits behov

Alt 2 = Resursbrist

Alt 3 = Annat.

Kommun	Alt 1	Alt 2	Alt 3
Botkyrka	-	-	✓
Danderyd	-	-	-
Ekerö	-	✓	-
Haninge	-	-	-
Huddinge	-	-	-
Järfälla	-	-	-
Lidingö	-	-	-
Nacka	-	-	✓
Norrtälje	-	-	-
Nykvarn	-	-	-
Nynäshamn	-	-	-
Salem	-	-	-
Sigtuna	-	-	-
Sollentuna	-	-	-
Solna	-	-	-
Stockholm	-	-	-
Sundbyberg	-	-	-
Södertälje	-	-	-
Tyresö	-	-	-
Täby	-	-	-
Upplands-Bro	-	-	-
Upplands Väsby	-	-	-
Vallentuna	-	-	-
Vaxholm	-	-	-
Värmdö	-	-	-
Österåker	-	-	-
Stockholm	0	1	2

Kommun	Alt 1	Alt 2	Alt 3
Riket	6	4	30

8.2 Gav detta nätverk ett stöd i kommunens arbete med tillsyn över detaljhandel och servering av folköl under 2019?

Alt 1 = Ja, i stor utsträckning

Alt 2 = Ja, i viss utsträckning

Alt 3 = Nej

Alt 4 = Vet inte

Kommun	Alt 1	Alt 2	Alt 3	Alt 4
Haninge	-	✓	-	-
Norrtälje	-	✓	-	-
Nynäshamn	-	✓	-	-
Sollentuna	-	✓	-	-
Solna	✓	-	-	-
Södertälje	-	✓	-	-
Tyresö	-	✓	-	-
Täby	-	✓	-	-
Upplands Väsby	-	✓	-	-
Vaxholm	-	✓	-	-
Värmdö	-	✓	-	-
Österåker	-	✓	-	-
Stockholm	1	11	0	0
Riket	39	89	21	6

9. Har kommunen vänt sig till länsstyrelsen för råd vad avser kommunens arbete med tillsyn över detaljhandel och servering av folköl? (9 kap. 1 § andra stycket)

Kommun	Ja	Nej	Vet inte
Botkyrka	-	✓	-
Danderyd	-	✓	-
Ekerö	-	-	✓
Haninge	✓	-	-
Huddinge	-	✓	-
Järfälla	-	✓	-
Lidingö	-	✓	-
Nacka	-	✓	-
Norrtälje	-	✓	-
Nykvarn	✓	-	-
Nynäshamn	-	✓	-
Salem	-	-	✓
Sigtuna	-	✓	-
Sollentuna	✓	-	-
Solna	-	✓	-
Stockholm	✓	-	-
Sundbyberg	-	✓	-
Södertälje	✓	-	-
Tyresö	✓	-	-
Täby	-	✓	-
Upplands-Bro	-	✓	-
Upplands Väsby	-	✓	-
Vallentuna	-	✓	-
Vaxholm	-	✓	-
Värmdö	-	✓	-
Österåker	✓	-	-
Stockholm	7	17	2
Riket	36	222	16

9.1 Av vilken anledning har kommunen inte vänt sig till länsstyrelsen för råd under 2019?

Alt 1 = Har inte funnits behov

Alt 2 = Annat.

Kommun	Alt 1	Alt 2
Botkyrka	✓	-
Danderyd	✓	-
Ekerö	-	-
Haninge	-	-
Huddinge	✓	-
Järfälla	✓	-
Lidingö	✓	-
Nacka	✓	-
Norrtälje	✓	-
Nykvarn	-	-
Nynäshamn	✓	-
Salem	-	-
Sigtuna	✓	-
Sollentuna	-	-
Solna	✓	-
Stockholm	-	-
Sundbyberg	✓	-
Södertälje	-	-
Tyresö	-	-
Täby	✓	-
Upplands-Bro	✓	-
Upplands Väsby	✓	-
Vallentuna	✓	-
Vaxholm	✓	-
Värmdö	✓	-
Österåker	-	-
Stockholm	17	0

Kommun	Alt 1	Alt 2
Riket	220	2

9.2 Har länsstyrelsens råd varit ett stöd i kommunens arbete under 2019?

Alt 1 = Ja, i stor utsträckning

Alt 2 = Ja, i viss utsträckning

Alt 3 = Nej

Alt 4 = Vet inte

Kommun	Alt 1	Alt 2	Alt 3	Alt 4
Botkyrka	-	-	-	-
Danderyd	-	-	-	-
Ekerö	-	-	-	-
Haninge	-	✓	-	-
Huddinge	-	-	-	-
Järfälla	-	-	-	-
Lidingö	-	-	-	-
Nacka	-	-	-	-
Norrtälje	-	-	-	-
Nykvarn	-	✓	-	-
Nynäshamn	-	-	-	-
Salem	-	-	-	-
Sigtuna	-	-	-	-
Sollentuna	-	✓	-	-
Solna	-	-	-	-
Stockholm	✓	-	-	-
Sundbyberg	-	-	-	-
Södertälje	-	✓	-	-
Tyresö	-	✓	-	-
Täby	-	-	-	-
Upplands-Bro	-	-	-	-
Upplands Väsby	-	-	-	-
Vallentuna	-	-	-	-
Vaxholm	-	-	-	-
Värmdö	-	-	-	-
Österåker	✓	-	-	-

Kommun	Alt 1	Alt 2	Alt 3	Alt 4
Stockholm	2	5	0	0
Riket	16	19	1	0

10. Finns något speciellt område i alkohollagstiftningen som din kommun känner behov av att länsstyrelsen informerar om?

Alt 1 = Anmälan och egenkontroll

Alt 2 = Näringsidkarens ansvar att svara för att personalen har erforderliga kunskaper om vad som gäller för försäljningen

Alt 3 = Kontrollköp

Alt 4 = Åldersgräns vid folkölsförsäljning

Alt 5 = Hur man utför tillsyn i butiker som säljer folköl

Alt 6 = Hur man utför tillsyn på serveringsställen som säljer folköl (inte serveringstillstånd)

Alt 7 = Annat inom tillsyn av folköl.

Alt 8 = Det finns inget sådant behov

Kommun	Alt 1	Alt 2	Alt 3	Alt 4	Alt 5	Alt 6	Alt 7	Alt 8
Botkyrka	-	✓	-	-	✓	✓	-	-
Danderyd	-	-	-	-	-	-	-	✓
Ekerö	-	-	-	-	-	-	-	-
Haninge	-	-	-	-	-	-	✓	-
Huddinge	-	-	-	-	-	-	-	✓
Järfälla	-	-	-	-	-	-	-	✓
Lidingö	-	-	-	-	-	-	-	✓
Nacka	-	-	-	-	-	-	-	✓
Norrtälje	-	-	-	-	-	-	-	✓
Nykvarn	✓	-	-	-	-	-	-	-
Nynäshamn	-	-	-	-	-	-	✓	-
Salem	-	-	✓	-	✓	✓	-	-
Sigtuna	-	-	-	-	-	-	-	✓
Sollentuna	-	-	-	-	✓	✓	✓	-
Solna	-	-	-	-	✓	✓	-	-
Stockholm	-	-	-	-	✓	✓	-	-
Sundbyberg	-	-	-	-	-	-	-	✓
Södertälje	-	-	-	-	-	-	✓	-

Kommun	Alt 1	Alt 2	Alt 3	Alt 4	Alt 5	Alt 6	Alt 7	Alt 8
Tyresö	-	-	-	-	-	-	✓	-
Täby	-	-	-	-	-	-	-	✓
Upplands-Bro	-	-	-	-	-	-	✓	-
Upplands Väsby	✓	-	-	-	-	-	-	-
Vallentuna	-	-	-	-	-	-	-	✓
Vaxholm	-	-	-	-	-	-	-	✓
Värmdö	-	-	-	-	-	-	-	✓
Österåker	-	-	-	-	-	-	✓	-
Stockholm	2	1	1	0	5	5	7	12
Riket	35	36	57	6	57	33	18	138

11. Deltog kommunen under 2019 i något annat nätverk för kommunala alkoholhandläggare utöver det som länsstyrelsen organiserar?

Kommun	Ja	Nej
Botkyrka	-	✓
Danderyd	-	✓
Ekerö	-	✓
Haninge	✓	-
Huddinge	✓	-
Järfälla	-	✓
Lidingö	-	✓
Nacka	-	✓
Norrtälje	-	✓
Nykvarn	✓	-
Nynäshamn	✓	-
Salem	✓	-
Sigtuna	-	✓
Sollentuna	-	✓
Solna	✓	-
Stockholm	✓	-
Sundbyberg	-	✓
Södertälje	✓	-
Tyresö	✓	-
Täby	-	✓
Upplands-Bro	-	✓
Upplands Väsby	✓	-
Vallentuna	-	✓
Vaxholm	-	✓
Värmdö	✓	-
Österåker	-	✓
Stockholm	11	15
Riket	143	131

12. Använde kommunen en tillsynsplan för tillsyn över detaljhandel med folköl under 2019? (9 kap. 2 § tredje stycket)

Kommun	Ja	Nej
Botkyrka	✓	-
Danderyd	✓	-
Ekerö	✓	-
Haninge	✓	-
Huddinge	✓	-
Järfälla	✓	-
Lidingö	✓	-
Nacka	✓	-
Norrtälje	✓	-
Nykvarn	-	-
Nynäshamn	✓	-
Salem	✓	-
Sigtuna	✓	-
Sollentuna	✓	-
Solna	✓	-
Stockholm	✓	-
Sundbyberg	✓	-
Södertälje	✓	-
Tyresö	✓	-
Täby	✓	-
Upplands-Bro	✓	-
Upplands Väsby	✓	-
Vallentuna	✓	-
Vaxholm	✓	-
Värmdö	✓	-
Österåker	✓	-
Stockholm	25	0
Riket	253	20

12.1 Var tillsynsplanen antagen genom ett politiskt beslut?

Kommun	Ja	Nej	Vet inte
Botkyrka	✓	-	-
Danderyd	✓	-	-
Ekerö	✓	-	-
Haninge	-	✓	-
Huddinge	✓	-	-
Järfälla	✓	-	-
Lidingö	✓	-	-
Nacka	✓	-	-
Norrtälje	✓	-	-
Nynäshamn	✓	-	-
Salem	-	-	✓
Sigtuna	✓	-	-
Sollentuna	✓	-	-
Solna	✓	-	-
Stockholm	✓	-	-
Sundbyberg	✓	-	-
Södertälje	✓	-	-
Tyresö	✓	-	-
Täby	✓	-	-
Upplands-Bro	✓	-	-
Upplands Väsby	✓	-	-
Vallentuna	✓	-	-
Vaxholm	✓	-	-
Värmdö	✓	-	-
Österåker	✓	-	-
Stockholm	23	1	1
Riket	226	17	10

12.2 Vid upprättandet av tillsynsplanen, gjorde kommunen ett urval av detaljhandelsställen för planerade tillsynsbesök?

Kommun	Ja	Nej
Botkyrka	✓	-
Danderyd	-	✓
Ekerö	-	✓
Haninge	✓	-
Huddinge	-	✓
Järfälla	✓	-
Lidingö	-	✓
Nacka	-	✓
Norrtälje	-	✓
Nynäshamn	-	✓
Salem	-	✓
Sigtuna	-	✓
Sollentuna	-	✓
Solna	-	✓
Stockholm	-	✓
Sundbyberg	-	✓
Södertälje	-	✓
Tyresö	-	✓
Täby	-	✓
Upplands-Bro	✓	-
Upplands Väsby	-	✓
Vallentuna	-	✓
Vaxholm	-	✓
Värmdö	-	✓
Österåker	-	✓
Stockholm	4	21
Riket	64	188

12.2.1 Utgick kommunen från en riskbedömning i sitt urval?

Kommun	Ja	Nej
Botkyrka	-	✓
Haninge	✓	-
Järfälla	✓	-
Upplands-Bro	✓	-
Stockholm	3	1
Riket	42	22

13. Hur många detaljhandelsställen för folköl var anmälda till kommunen den 31 december 2019? (5 kap. 5 §)

Kommun	Antal
Botkyrka	36
Danderyd	11
Ekerö	14
Haninge	41
Huddinge	42
Järfälla	27
Lidingö	19
Nacka	36
Norrtälje	52
Nykvarn	2
Nynäshamn	27
Salem	5
Sigtuna	23
Sollentuna	27
Solna	37
Stockholm	558
Sundbyberg	51
Södertälje	63
Tyresö	13
Täby	24
Upplands-Bro	12
Upplands Väsby	18
Vallentuna	15
Vaxholm	7
Värmdö	35
Österåker	27
Stockholm	1222
Riket	5906

14. Bedrev kommunen under 2019 något arbete som syftar till att förbättra efterlevnaden av alkohollagens försäljningsbestämmelser om detaljhandel med folköl?

Alt 1 = Samverkan med ANDT-samordnare eller motsvarande i kommunen

Alt 2 = Samverkan med näringsidkare som säljer folköl

Alt 3 = Organiserade utbildningstillfällen eller sammankomster för näringsidkare eller dennes personal

Alt 4 = Information i samband med tillsynsbesök

Alt 5 = Utskick av information till näringsidkare som säljer folköl

Alt 6 = Dialog med näringsidkare avseende egenkontroll/egenkontrollprogram

Alt 7 = Genomförande eller sammanställning av kartläggningar eller undersökningar på området

Alt 8 = Mediaarbete utifrån kartläggningar eller undersökningar på området

Alt 9 = Återrapportering till beslutsfattare utifrån kartläggningar eller undersökningar på området

Alt 10 = Annat

Alt 11 = Nej, inget sådant arbete har bedrivits under 2019

Kommun	Alt 1	Alt 2	Alt 3	Alt 4	Alt 5	Alt 6	Alt 7	Alt 8	Alt 9	Alt 10	Alt 11
Botkyrka	-	-	-	-	-	-	-	-	-	-	✓
Danderyd	-	-	-	✓	-	-	-	-	-	-	-
Ekerö	-	-	-	-	-	-	-	-	-	-	✓
Haninge	✓	-	-	✓	✓	-	-	-	-	-	-
Huddinge	-	-	-	-	✓	-	-	-	-	-	-
Järfälla	-	-	-	✓	✓	✓	-	-	-	-	-
Lidingö	✓	-	-	✓	-	-	-	-	-	-	-
Nacka	-	-	-	✓	-	-	-	-	-	-	-
Norrtälje	✓	-	-	✓	-	-	-	-	-	-	-
Nykvarn	✓	-	-	✓	-	✓	-	-	-	-	-
Nynäshamn	-	-	-	✓	-	✓	-	-	-	-	-

Kommun	Alt 1	Alt 2	Alt 3	Alt 4	Alt 5	Alt 6	Alt 7	Alt 8	Alt 9	Alt 10	Alt 11
Salem	-	-	-	-	-	✓	-	-	-	-	-
Sigtuna	✓	✓	-	-	-	-	-	-	-	-	-
Sollentuna	✓	✓	-	✓	-	✓	-	-	-	-	-
Solna	-	-	-	✓	✓	✓	-	-	-	-	-
Stockholm	-	✓	-	✓	✓	✓	-	-	-	-	-
Sundbyberg	-	-	-	✓	-	-	-	-	-	-	-
Södertälje	-	-	-	✓	-	✓	-	-	-	-	-
Tyresö	-	-	-	✓	✓	-	-	-	-	-	-
Täby	✓	-	-	-	-	-	-	-	-	-	-
Upplands-Bro	-	-	-	-	-	-	-	-	-	-	✓
Upplands Väsby	✓	-	-	-	-	✓	-	-	-	-	-
Vallentuna	✓	-	-	✓	-	-	-	-	-	-	-
Vaxholm	✓	-	-	✓	-	-	-	-	-	-	-
Värmdö	-	-	-	✓	-	-	-	-	-	-	-
Österåker	-	-	-	✓	-	-	-	-	-	-	-
Stockholm	10	3	0	18	6	9	0	0	0	0	3
Riket	49	24	1	173	33	76	0	0	7	5	72

15. Genomförde kommunen kontrollköp av folköl under 2019?

Kommun	Ja	Nej
Botkyrka	✓	-
Danderyd	-	✓
Ekerö	-	✓
Haninge	-	✓
Huddinge	-	✓
Järfälla	✓	-
Lidingö	-	✓
Nacka	✓	-
Norrtälje	-	✓
Nykvarn	-	✓
Nynäshamn	-	✓
Salem	-	✓
Sigtuna	✓	-
Sollentuna	-	✓
Solna	-	✓
Stockholm	✓	-
Sundbyberg	-	✓
Södertälje	-	✓
Tyresö	-	✓
Täby	-	✓
Upplands-Bro	-	✓
Upplands Väsby	-	✓
Vallentuna	-	✓
Vaxholm	-	✓
Värmdö	-	✓
Österåker	-	✓
Stockholm	5	21
Riket	24	251

15.1 Gjorde kommunen ett urval av detaljhandelsställen inför genomförandet av kontrollköp?

Kommun	Ja	Nej
Botkyrka	✓	-
Järfälla	✓	-
Nacka	-	✓
Sigtuna	✓	-
Stockholm	✓	-
Stockholm	4	1
Riket	16	8

15.1.1 Utgick kommunen från en riskbedömning i sitt urval?

Kommun	Ja	Nej
Botkyrka	✓	-
Järfälla	✓	-
Sigtuna	✓	-
Stockholm	✓	-
Stockholm	4	0
Riket	11	5

15.2 Vid hur många detaljhandelsställen genomfördes kontrollköp under 2019?

Kommun	Antal
Botkyrka	10
Danderyd	0
Ekerö	0
Haninge	0
Huddinge	0
Järfälla	27
Lidingö	0
Nacka	27
Norrtälje	0
Nykvarn	0
Nynäshamn	0
Salem	0
Sigtuna	23
Sollentuna	0
Solna	0
Stockholm	83
Sundbyberg	0
Södertälje	0
Tyresö	0
Täby	0
Upplands-Bro	0
Upplands Väsby	0
Vallentuna	0
Vaxholm	0
Värmdö	0
Österåker	0
Stockholm	170
Riket	305

15.3 Hur många kontrollköp totalt genomfördes hos detaljhandelsställen för folköl i kommunen under 2019?

Kommun	Antal
Botkyrka	22
Danderyd	0
Ekerö	0
Haninge	0
Huddinge	0
Järfälla	27
Lidingö	0
Nacka	27
Norrtälje	0
Nykvarn	0
Nynäshamn	0
Salem	0
Sigtuna	23
Sollentuna	0
Solna	0
Stockholm	83
Sundbyberg	0
Södertälje	0
Tyresö	0
Täby	0
Upplands-Bro	0
Upplands Väsby	0
Vallentuna	0
Vaxholm	0
Värmdö	0
Österåker	0
Stockholm	182
Riket	317

15.4 Uppge antal kontrollköp där ungdomen fick köpa folköl utan att behöva visa legitimation?

Kommun	Antal
Botkyrka	5
Danderyd	0
Ekerö	0
Haninge	0
Huddinge	0
Järfälla	2
Lidingö	0
Nacka	13
Norrtälje	0
Nykvarn	0
Nynäshamn	0
Salem	0
Sigtuna	5
Sollentuna	0
Solna	0
Stockholm	18
Sundbyberg	0
Södertälje	0
Tyresö	0
Täby	0
Upplands-Bro	0
Upplands Väsby	0
Vallentuna	0
Vaxholm	0
Värmdö	0
Österåker	0
Stockholm	43
Riket	71

16. Genomförde kommunen tillsynsbesök hos detaljhandelsställen för folköl under 2019?

Kommun	Ja	Nej
Botkyrka	-	✓
Danderyd	✓	-
Ekerö	-	✓
Haninge	✓	-
Huddinge	✓	-
Järfälla	✓	-
Lidingö	✓	-
Nacka	✓	-
Norrtälje	✓	-
Nykvarn	✓	-
Nynäshamn	-	✓
Salem	✓	-
Sigtuna	✓	-
Sollentuna	✓	-
Solna	✓	-
Stockholm	✓	-
Sundbyberg	✓	-
Södertälje	✓	-
Tyresö	✓	-
Täby	✓	-
Upplands-Bro	✓	-
Upplands Väsby	✓	-
Vallentuna	✓	-
Vaxholm	✓	-
Värmdö	✓	-
Österåker	-	✓
Stockholm	22	4
Riket	218	57

16.1 Uppge orsak varför kommunen valt att inte genomföra tillsynsbesök hos detaljhandelsställen för folköl under 2019?

Alt 1 = Tillsynsbesök var inte med i tillsynsplanen för året

Alt 2 = Resursbrist

Alt 3 = Annat.

Kommun	Alt 1	Alt 2	Alt 3
Botkyrka	-	✓	-
Ekerö	-	✓	-
Nynäshamn	-	-	✓
Österåker	-	-	✓
Stockholm	0	2	2
Riket	6	38	12

16.2 Hur många detaljhandelsställen för folköl fick tillsynsbesök under 2019?

Kommun	Antal
Botkyrka	0
Danderyd	11
Ekerö	0
Haninge	31
Huddinge	42
Järfälla	27
Lidingö	17
Nacka	28
Norrtälje	34
Nykvarn	2
Nynäshamn	0
Salem	3
Sigtuna	23
Sollentuna	28
Solna	26
Stockholm	523
Sundbyberg	20
Södertälje	4
Tyresö	5
Täby	24
Upplands-Bro	7
Upplands Väsby	18
Vallentuna	13
Vaxholm	7
Värmdö	33
Österåker	0
Stockholm	926
Riket	3383

16.3 Hur många tillsynsbesök genomfördes totalt hos detaljhandelsställen för folköl i kommunen under 2019?

Kommun	Antal
Botkyrka	0
Danderyd	11
Ekerö	0
Haninge	33
Huddinge	54
Järfälla	27
Lidingö	17
Nacka	28
Norrtälje	34
Nykvarn	2
Nynäshamn	0
Salem	3
Sigtuna	35
Sollentuna	28
Solna	26
Stockholm	523
Sundbyberg	20
Södertälje	4
Tyresö	5
Täby	24
Upplands-Bro	7
Upplands Väsby	18
Vallentuna	13
Vaxholm	7
Värmdö	35
Österåker	0
Stockholm	954
Riket	3776

16.4 Gjorde kommunen vid tillsynsbesök 2019, en bedömning om egenkontrollprogrammet fyllde sitt syfte, det vill säga beskriver rutiner i försäljningsverksamheten för att säkerställa att reglerna om försäljning följs?

Kommun	Ja	Nej
Botkyrka	-	-
Danderyd	✓	-
Ekerö	-	-
Haninge	✓	-
Huddinge	✓	-
Järfälla	✓	-
Lidingö	✓	-
Nacka	✓	-
Norrtälje	✓	-
Nykvarn	✓	-
Nynäshamn	-	-
Salem	✓	-
Sigtuna	✓	-
Sollentuna	✓	-
Solna	✓	-
Stockholm	✓	-
Sundbyberg	✓	-
Södertälje	✓	-
Tyresö	✓	-
Täby	✓	-
Upplands-Bro	-	✓
Upplands Väsby	✓	-
Vallentuna	✓	-
Vaxholm	✓	-
Värmdö	✓	-
Österåker	-	-
Stockholm	21	1

Kommun	Ja	Nej
Riket	187	31

16.5 Kontrollerade kommunen vid tillsynsbesök 2019, att rutinerna i egenkontrollprogrammet användes på försäljningsstället?

Kommun	Ja	Nej
Botkyrka	-	-
Danderyd	✓	-
Ekerö	-	-
Haninge	✓	-
Huddinge	✓	-
Järfälla	✓	-
Lidingö	✓	-
Nacka	✓	-
Norrtälje	✓	-
Nykvarn	✓	-
Nynäshamn	-	-
Salem	✓	-
Sigtuna	✓	-
Sollentuna	✓	-
Solna	✓	-
Stockholm	✓	-
Sundbyberg	✓	-
Södertälje	✓	-
Tyresö	✓	-
Täby	✓	-
Upplands-Bro	-	✓
Upplands Väsby	✓	-
Vallentuna	✓	-
Vaxholm	✓	-
Värmdö	✓	-
Österåker	-	-
Stockholm	21	1
Riket	187	30

16.6 Kontrollerade kommunen vid tillsynsbesök 2019, att näringsidkaren hade tagit ansvar för att personalen vet vad som gäller vid försäljning av folköl?

Kommun	Ja	Nej
Botkyrka	-	-
Danderyd	✓	-
Ekerö	-	-
Haninge	✓	-
Huddinge	✓	-
Järfälla	✓	-
Lidingö	✓	-
Nacka	✓	-
Norrtälje	✓	-
Nykvarn	✓	-
Nynäshamn	-	-
Salem	✓	-
Sigtuna	✓	-
Sollentuna	✓	-
Solna	✓	-
Stockholm	✓	-
Sundbyberg	✓	-
Södertälje	✓	-
Tyresö	✓	-
Täby	✓	-
Upplands-Bro	-	✓
Upplands Väsby	✓	-
Vallentuna	✓	-
Vaxholm	✓	-
Värmdö	✓	-
Österåker	-	-
Stockholm	21	1
Riket	198	20

16.7 Användes standardiserade tillsynsprotokoll vid tillsynsbesök hos detaljhandelsställen för folköl under 2019?

Alt 1 = Tillsynsprotokoll användes alltid eller ofta vid tillsynsbesök

Alt 2 = Tillsynsprotokoll användes ibland vid tillsynsbesök

Alt 3 = Tillsynsprotokoll användes sällan eller aldrig vid tillsynsbesök

Kommun	Alt 1	Alt 2	Alt 3
Botkyrka	-	-	-
Danderyd	✓	-	-
Ekerö	-	-	-
Haninge	✓	-	-
Huddinge	✓	-	-
Järfälla	✓	-	-
Lidingö	✓	-	-
Nacka	✓	-	-
Norrtälje	✓	-	-
Nykvarn	✓	-	-
Nynäshamn	-	-	-
Salem	✓	-	-
Sigtuna	-	✓	-
Sollentuna	✓	-	-
Solna	✓	-	-
Stockholm	✓	-	-
Sundbyberg	✓	-	-
Södertälje	✓	-	-
Tyresö	✓	-	-
Täby	✓	-	-
Upplands-Bro	-	-	✓
Upplands Väsby	✓	-	-
Vallentuna	✓	-	-
Vaxholm	✓	-	-
Värmdö	✓	-	-

Kommun	Alt 1	Alt 2	Alt 3
Österåker	-	-	-
Stockholm	20	1	1
Riket	183	16	19

17. Hur många serveringsställen för folköl fanns det anmälda i kommunen den 31 december 2019? (8 kap. 8 § tredje stycket)

Kommun	Antal
Botkyrka	0
Danderyd	2
Ekerö	2
Haninge	1
Huddinge	2
Järfälla	0
Lidingö	0
Nacka	6
Norrtälje	2
Nykvarn	0
Nynäshamn	0
Salem	0
Sigtuna	0
Sollentuna	1
Solna	6
Stockholm	95
Sundbyberg	0
Södertälje	4
Tyresö	1
Täby	1
Upplands-Bro	0
Upplands Väsby	0
Vallentuna	0
Vaxholm	0
Värmdö	0
Österåker	0
Stockholm	123
Riket	689

18. Genomförde kommunen tillsynsbesök hos anmälda serveringsställen för folköl under 2019?

Kommun	Ja	Nej
Botkyrka	-	✓
Danderyd	✓	-
Ekerö	-	✓
Haninge	-	✓
Huddinge	✓	-
Järfälla	-	✓
Lidingö	-	✓
Nacka	✓	-
Norrtälje	-	✓
Nykvarn	-	✓
Nynäshamn	-	✓
Salem	-	✓
Sigtuna	✓	-
Sollentuna	-	✓
Solna	✓	-
Stockholm	✓	-
Sundbyberg	-	✓
Södertälje	✓	-
Tyresö	✓	-
Täby	-	✓
Upplands-Bro	-	✓
Upplands Väsby	-	✓
Vallentuna	-	✓
Vaxholm	-	✓
Värmdö	-	✓
Österåker	-	✓
Stockholm	8	18
Riket	95	174

18.1 Hur många serveringsställen för folköl fick tillsynsbesök under 2019?

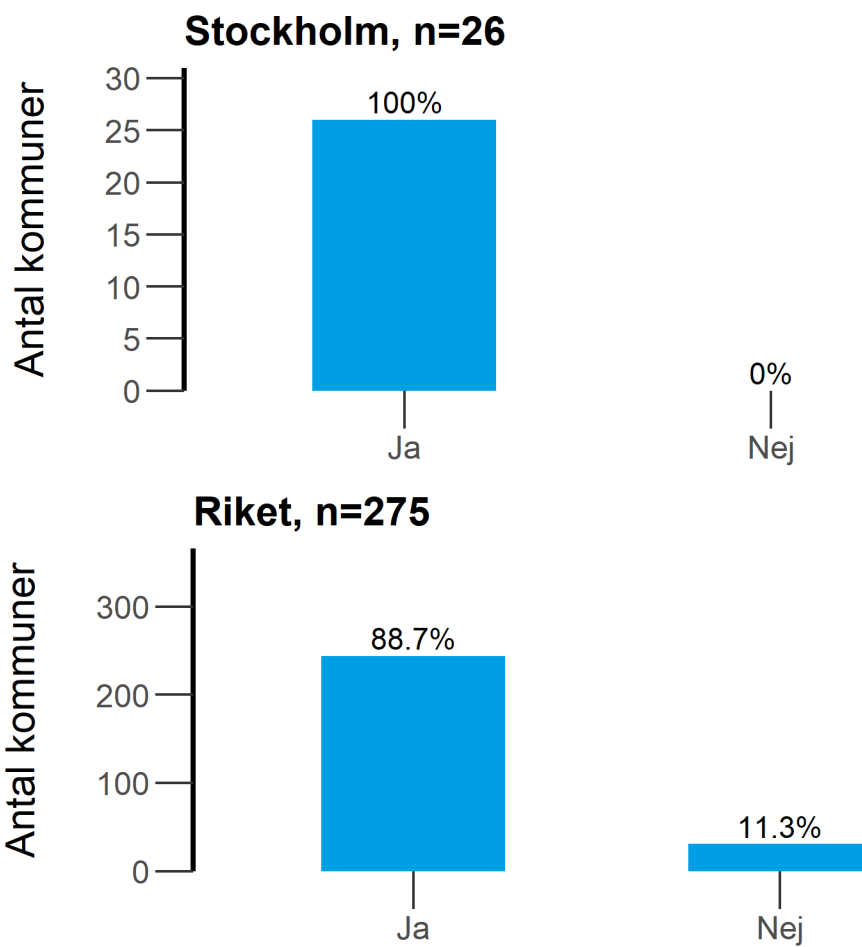
Kommun	Antal
Botkyrka	0
Danderyd	2
Ekerö	0
Haninge	0
Huddinge	3
Järfälla	0
Lidingö	0
Nacka	3
Norrtälje	0
Nykvarn	0
Nynäshamn	0
Salem	0
Sigtuna	23
Sollentuna	0
Solna	4
Stockholm	95
Sundbyberg	0
Södertälje	2
Tyresö	1
Täby	0
Upplands-Bro	0
Upplands Väsby	0
Vallentuna	0
Vaxholm	0
Värmdö	0
Österåker	0
Stockholm	133
Riket	500

18.2 Hur många tillsynsbesök genomfördes totalt i kommunen på anmälda serveringsställen för folköl under 2019?

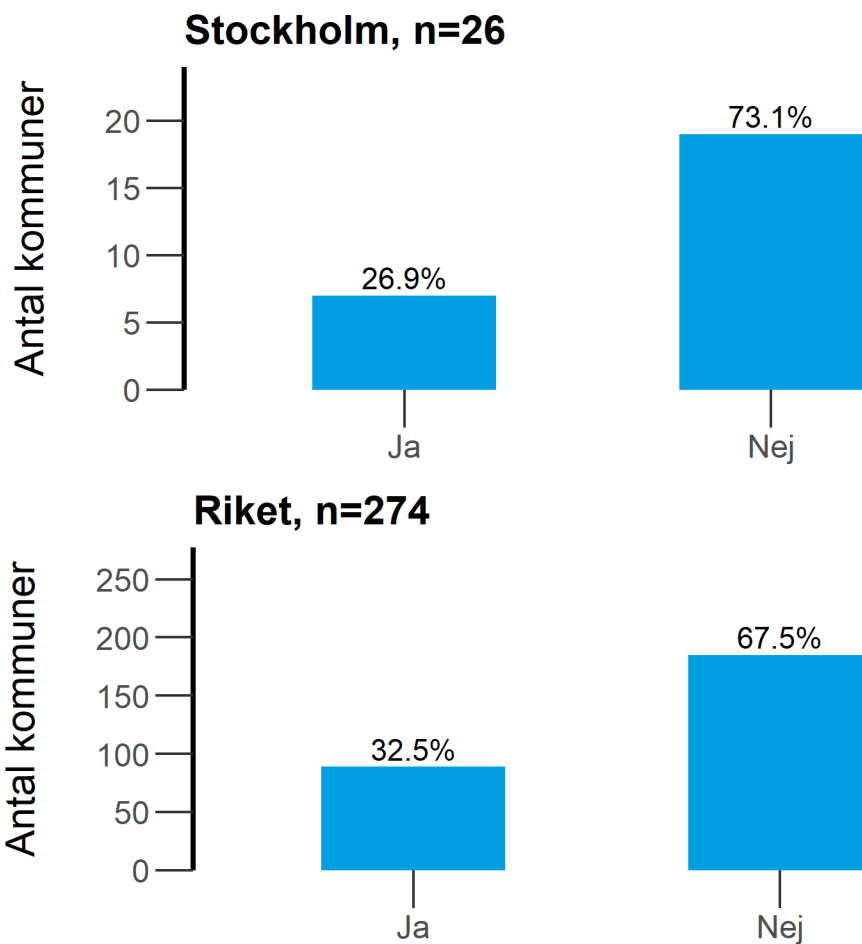
Kommun	Antal
Botkyrka	0
Danderyd	2
Ekerö	0
Haninge	0
Huddinge	3
Järfälla	0
Lidingö	0
Nacka	3
Norrtälje	0
Nykvarn	0
Nynäshamn	0
Salem	0
Sigtuna	35
Sollentuna	0
Solna	4
Stockholm	95
Sundbyberg	0
Södertälje	2
Tyresö	1
Täby	0
Upplands-Bro	0
Upplands Väsby	0
Vallentuna	0
Vaxholm	0
Värmdö	0
Österåker	0
Stockholm	145
Riket	557

Resultat för länet och riket i diagram - Tillsyn över detaljhandel med folköl

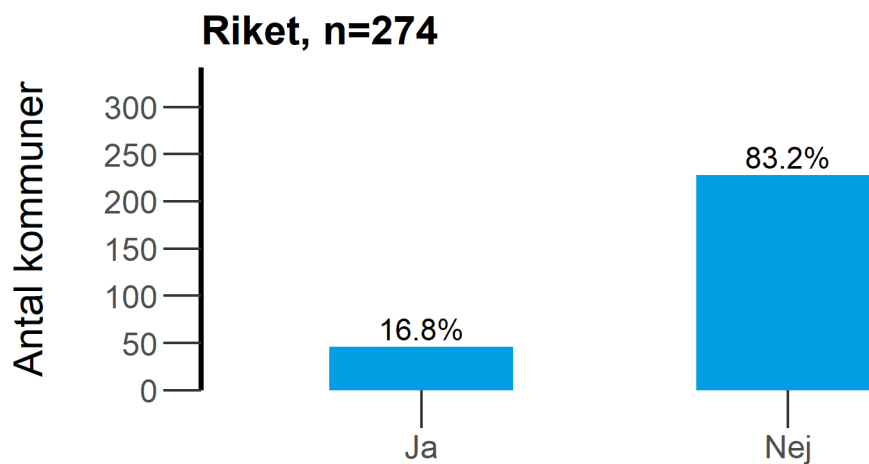
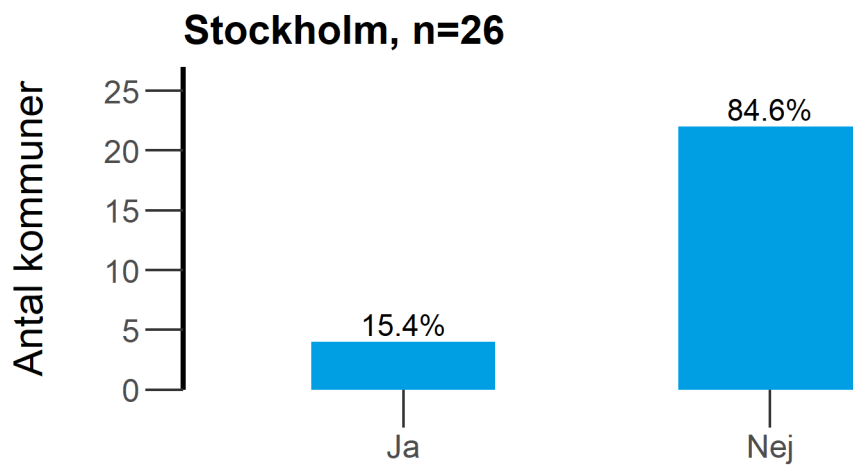
3. Tog kommunen ut någon tillsynsavgift från näringsidkare som bedrev detaljhandel med folköl i kommunen under 2019?



4. Har er kommun enligt någon form av avtal under 2019 överlåtit till någon annan kommun att utöva tillsyn över detaljhandel med folköl i den egna kommunen? (Kommunallag (2017:725) 3 kap. 8-9 §§ och 9 kap. 37 §)



5. Har kommunen under 2019 genomfört tillsynsbesök i detaljhandeln tillsammans med någon annan myndighet (samordnad tillsyn)?



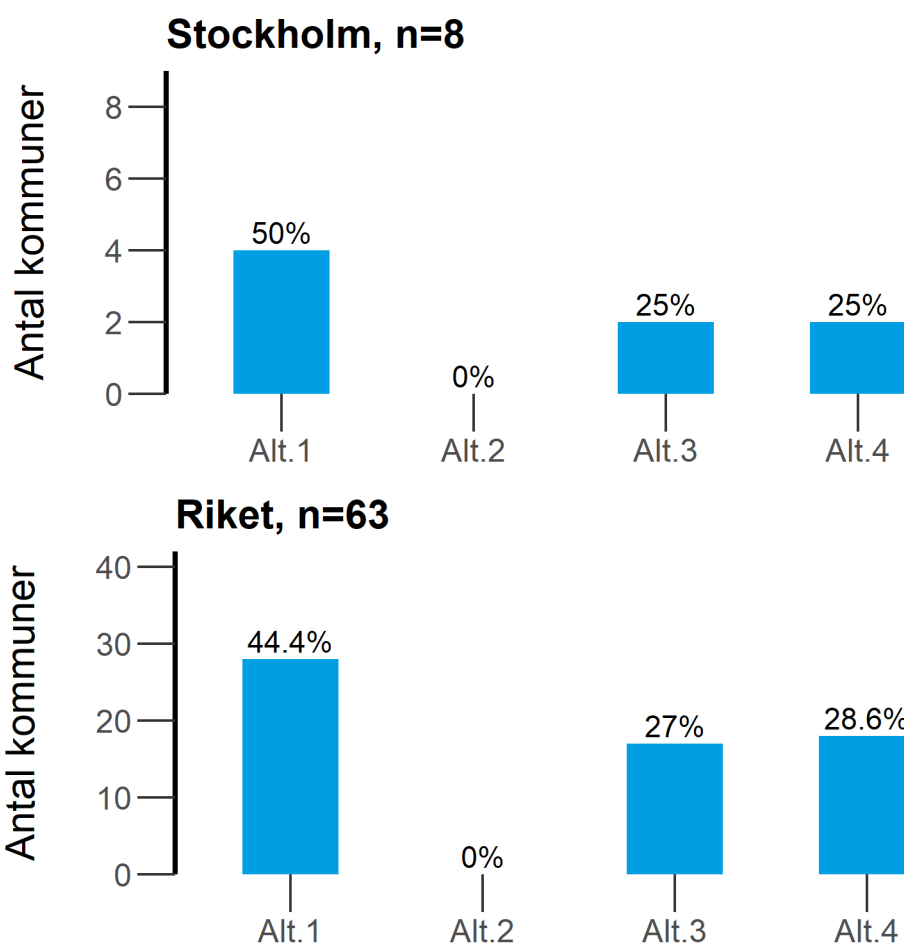
5.1 Med vilka andra myndigheter genomförde kommunen under 2019 gemensamma tillsynsbesök (samordnad tillsyn)?

Alt 1 = Polismyndigheten

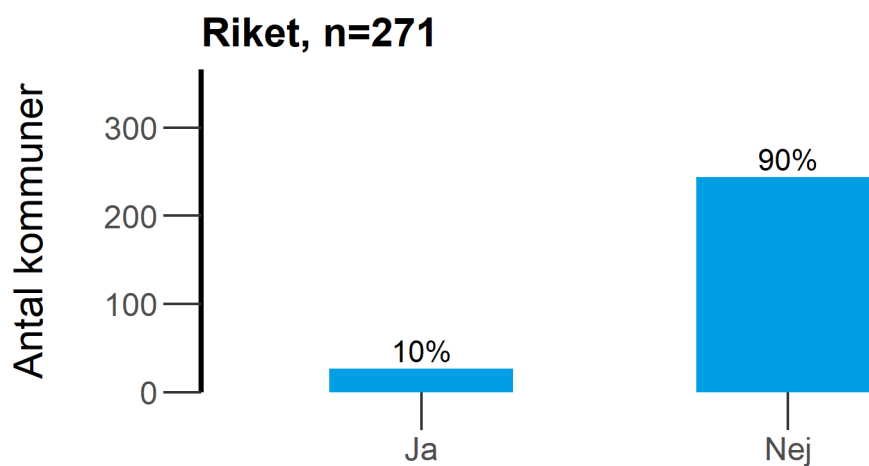
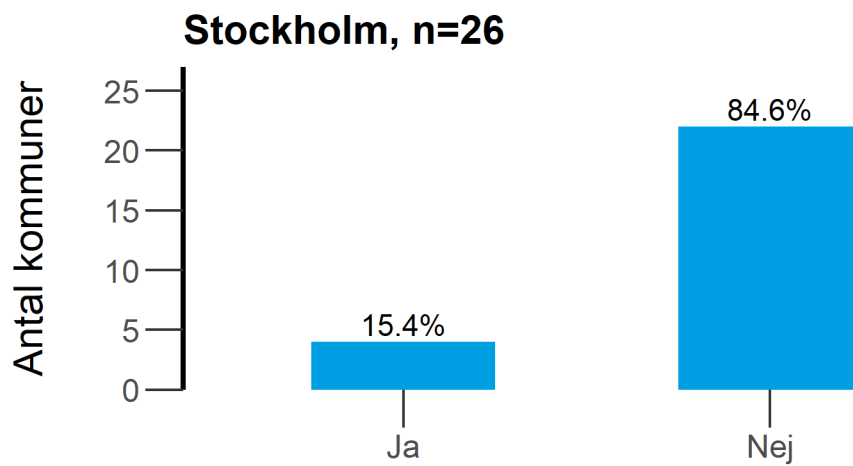
Alt 2 = Länsstyrelsen

Alt 3 = Annan nämnd eller motsvarande inom kommunen.

Alt 4 = Andra.



6. Har kommunen under 2019 fått underrättelser från polisen i enlighet med bestämmelsen i 9 kap. 8 § andra stycket alkohollagen?



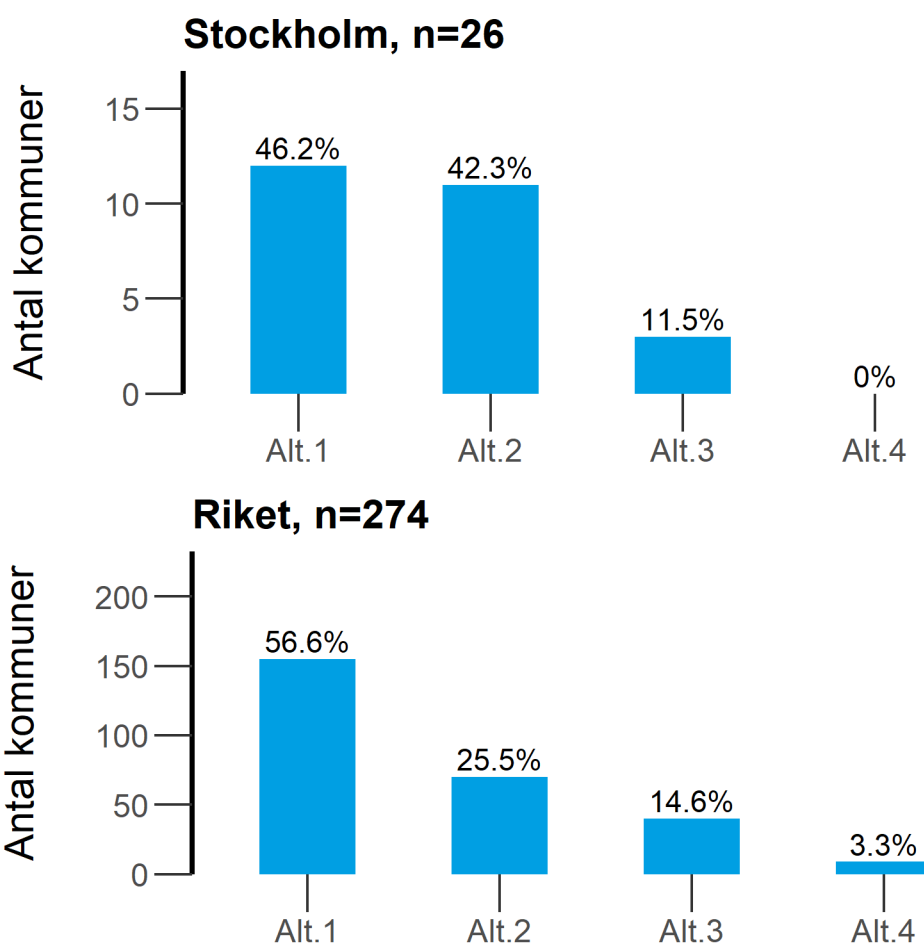
8. Deltog din kommun under 2019 i nätverk för kommunala alkoholtillsynshandläggare som länsstyrelsen organiserar?

Alt 1 = Ja, i stor utsträckning

Alt 2 = Ja, i viss utsträckning

Alt 3 = Nej

Alt 4 = Vet inte

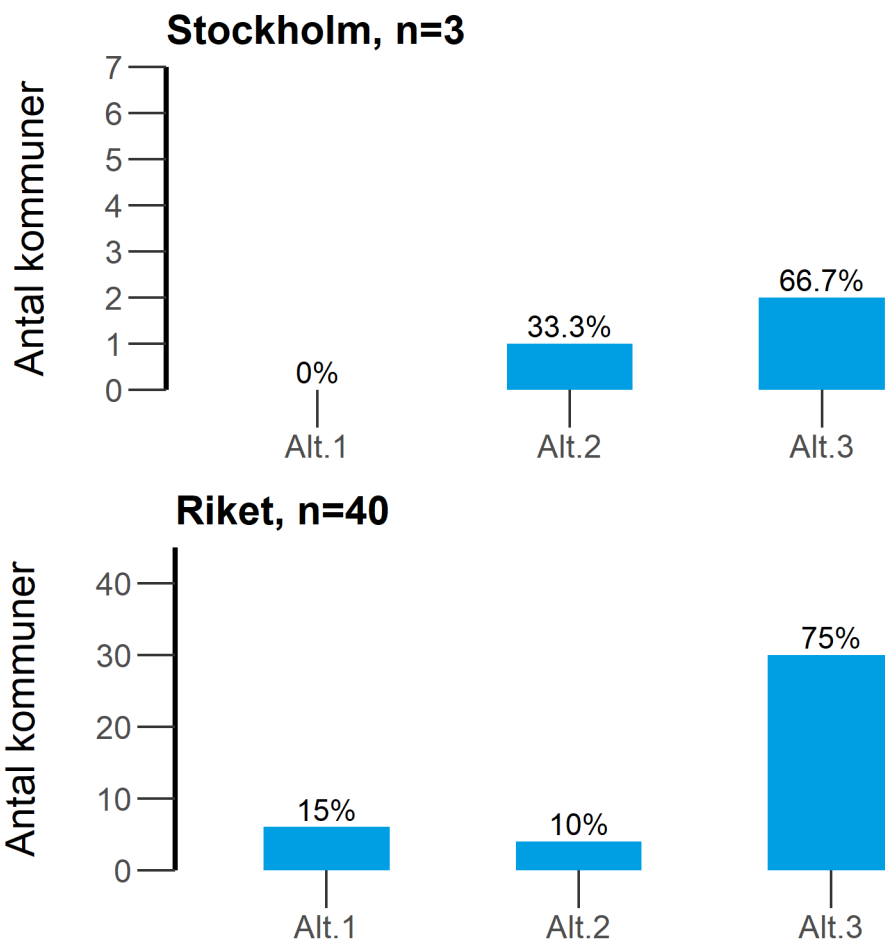


8.1 Av vilken anledning deltog kommunen inte i nätverket som länsstyrelsen organiserade under 2019?

Alt 1 = Har inte funnits behov

Alt 2 = Resursbrist

Alt 3 = Annat.



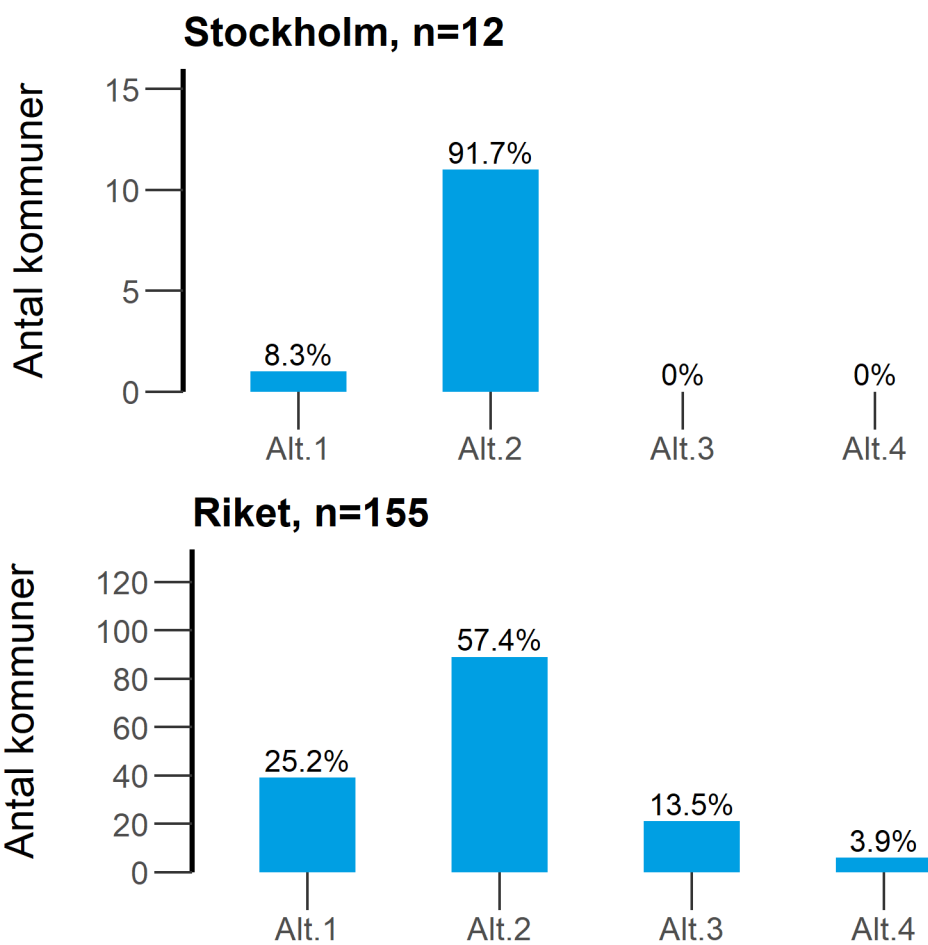
8.2 Gav detta nätverk ett stöd i kommunens arbete med tillsyn över detaljhandel och servering av folköl under 2019?

Alt 1 = Ja, i stor utsträckning

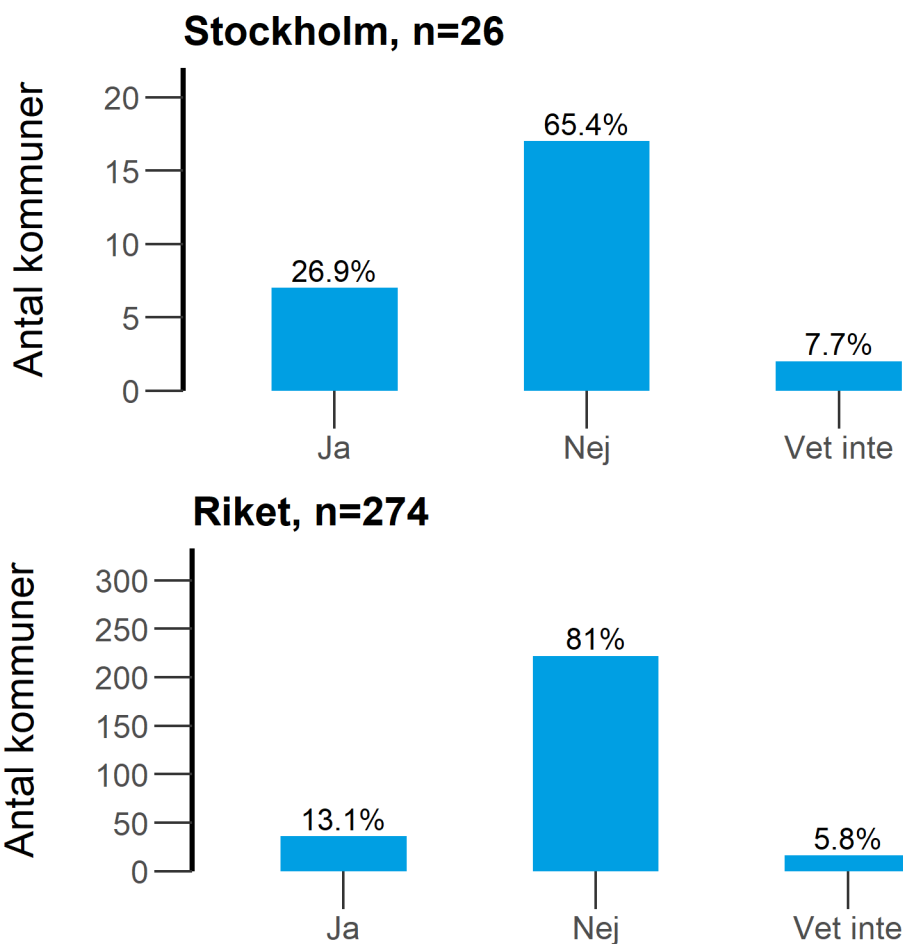
Alt 2 = Ja, i viss utsträckning

Alt 3 = Nej

Alt 4 = Vet inte



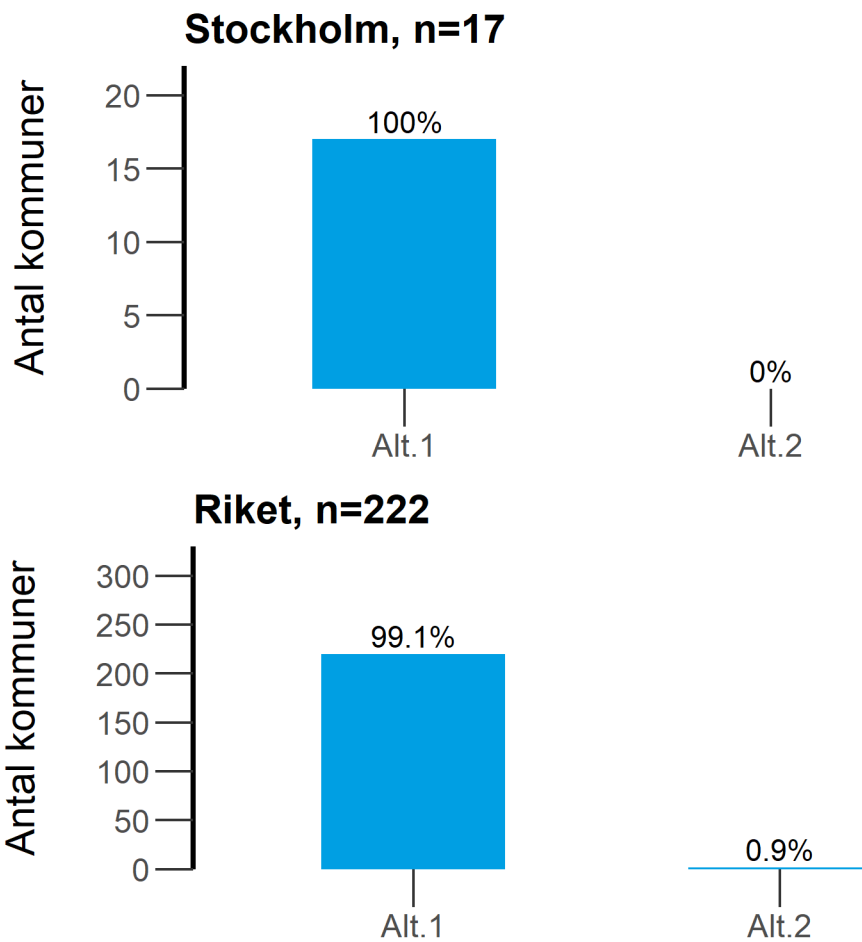
9. Har kommunen vänt sig till länsstyrelsen för råd vad avser kommunens arbete med tillsyn över detaljhandel och servering av folköl? (9 kap. 1 § andra stycket)



9.1 Av vilken anledning har kommunen inte vänt sig till länsstyrelsen för råd under 2019?

Alt 1 = Har inte funnits behov

Alt 2 = Annat.



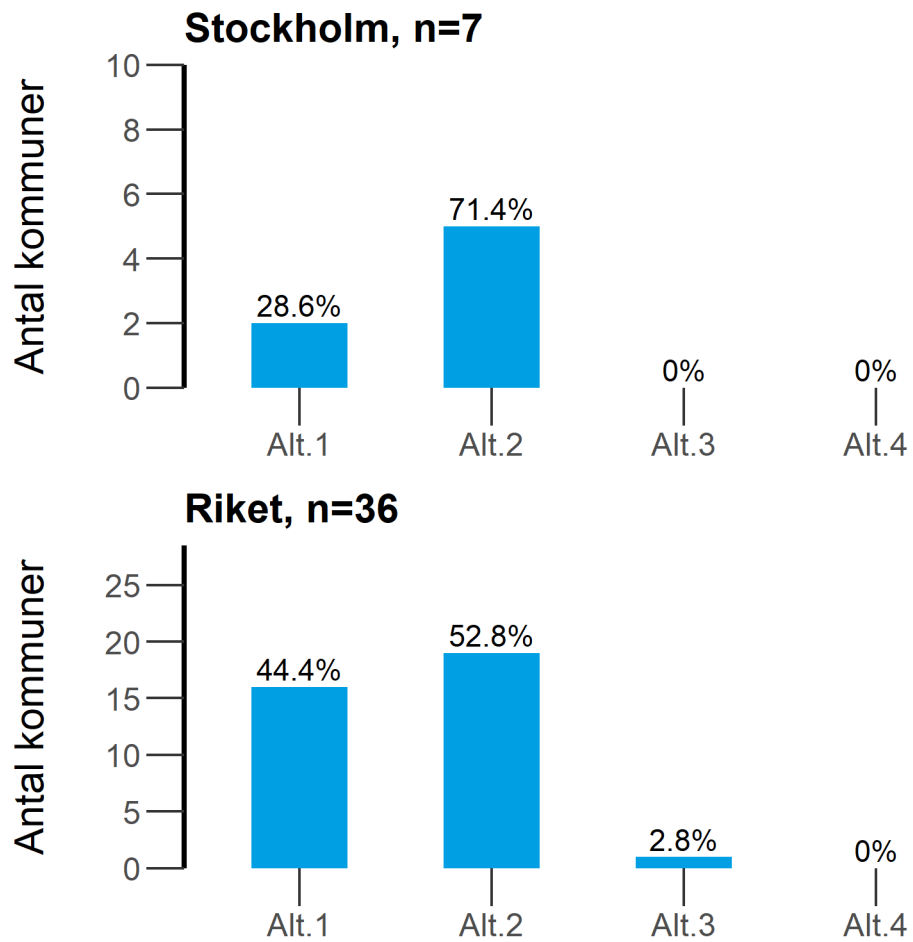
9.2 Har länsstyrelsens råd varit ett stöd i kommunens arbete under 2019?

Alt 1 = Ja, i stor utsträckning

Alt 2 = Ja, i viss utsträckning

Alt 3 = Nej

Alt 4 = Vet inte



10. Finns något speciellt område i alkohollagstiftningen som din kommun känner behov av att länsstyrelsen informerar om?

Alt 1 = Anmälan och egenkontroll

Alt 2 = Näringsidkarens ansvar att svara för att personalen har erforderliga kunskaper om vad som gäller för försäljningen

Alt 3 = Kontrollköp

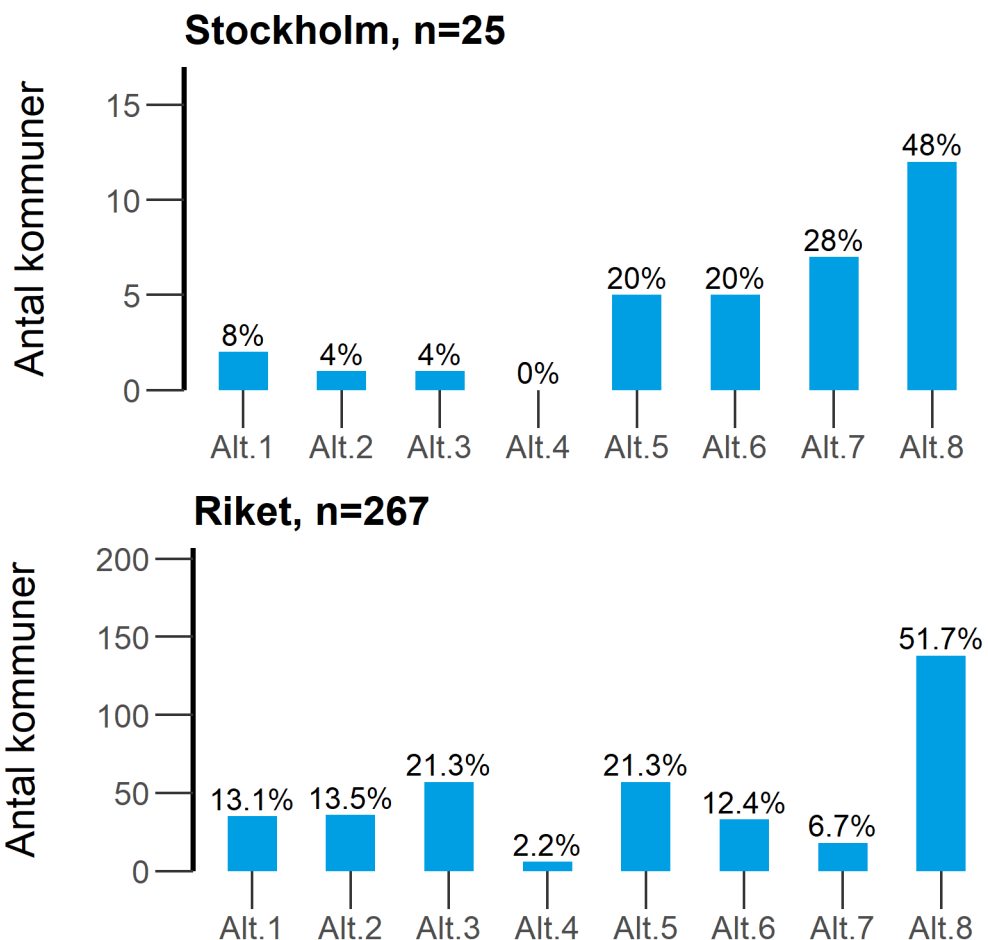
Alt 4 = Åldersgräns vid folkölsförsäljning

Alt 5 = Hur man utför tillsyn i butiker som säljer folköl

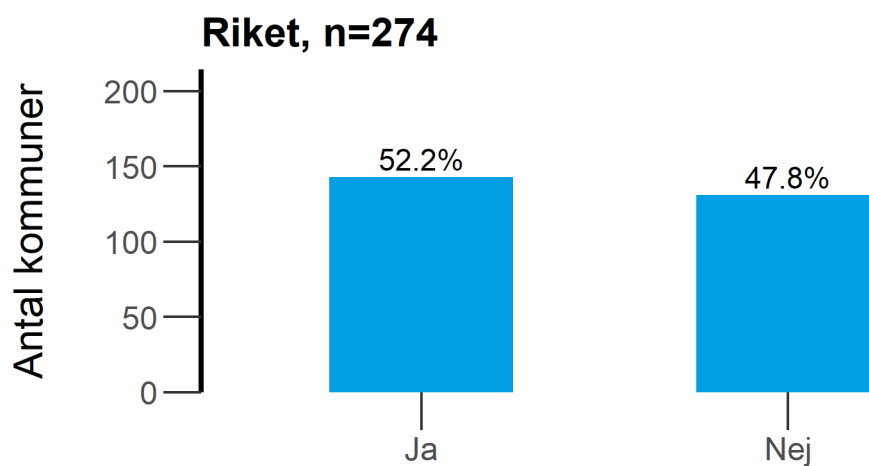
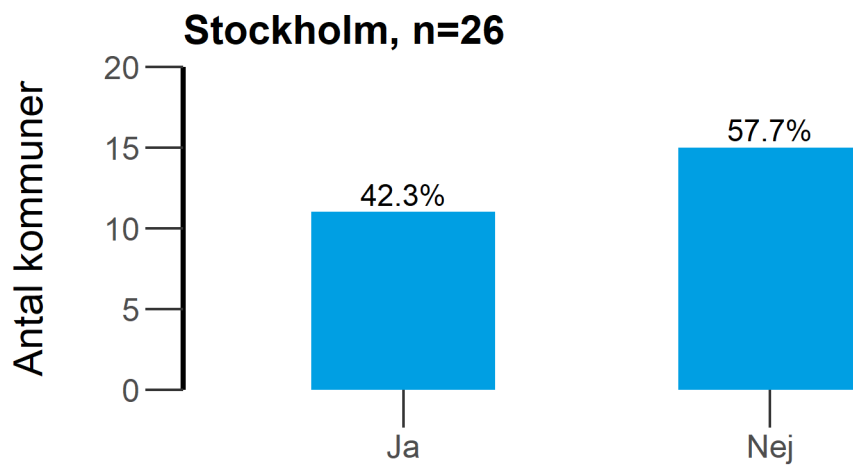
Alt 6 = Hur man utför tillsyn på serveringsställen som säljer folköl (inte serveringstillstånd)

Alt 7 = Annat inom tillsyn av folköl.

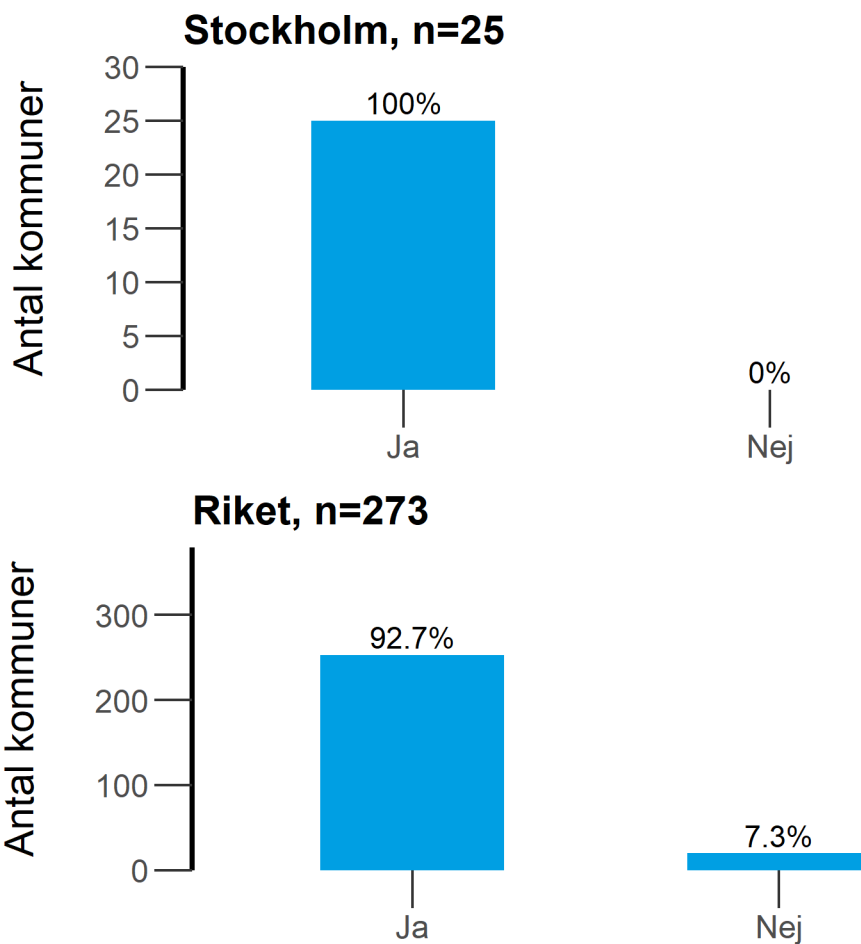
Alt 8 = Det finns inget sådant behov



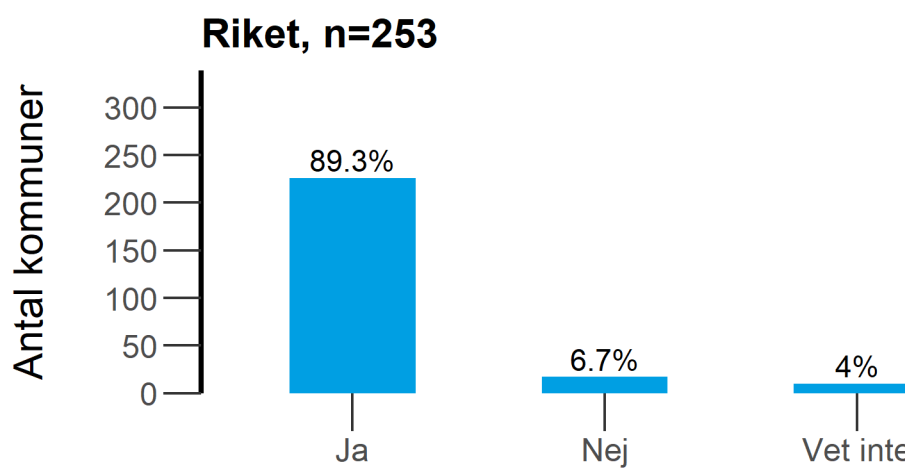
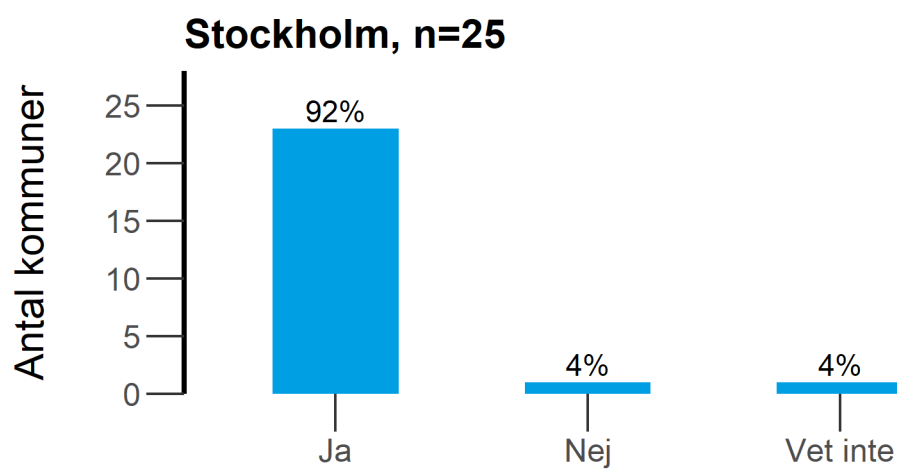
11. Deltog kommunen under 2019 i något annat nätverk för kommunala alkoholhandläggare utöver det som länsstyrelsen organiserar?



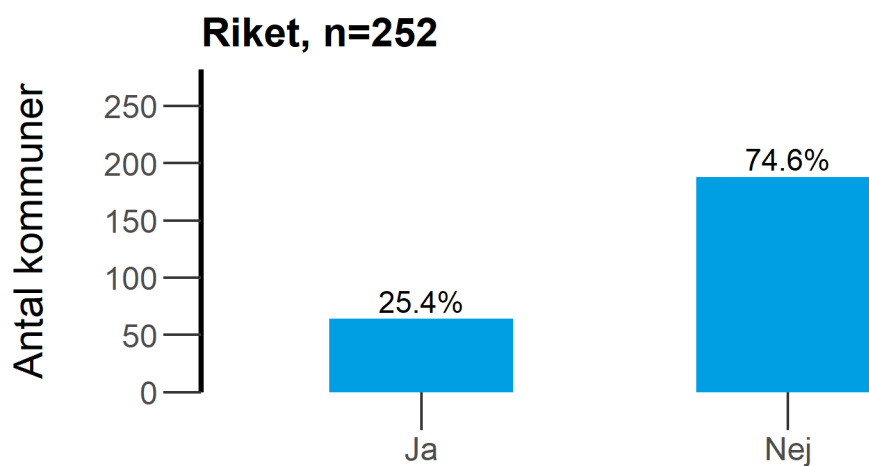
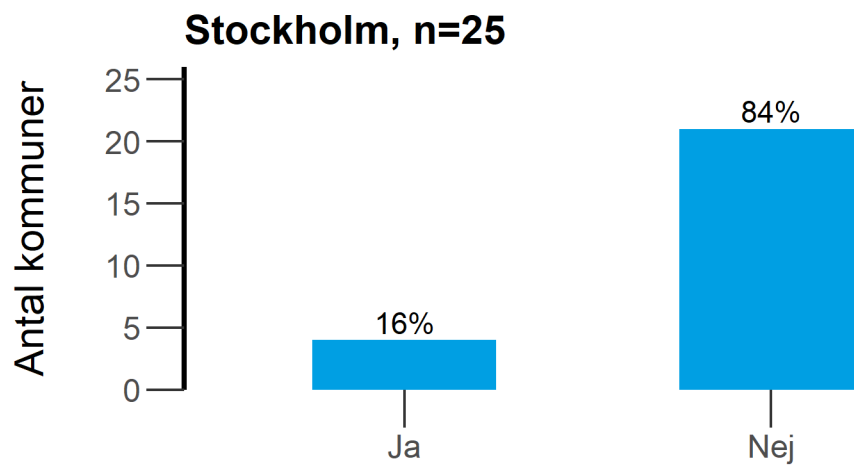
12. Använde kommunen en tillsynsplan för tillsyn över detaljhandel med folköl under 2019? (9 kap. 2 § tredje stycket)



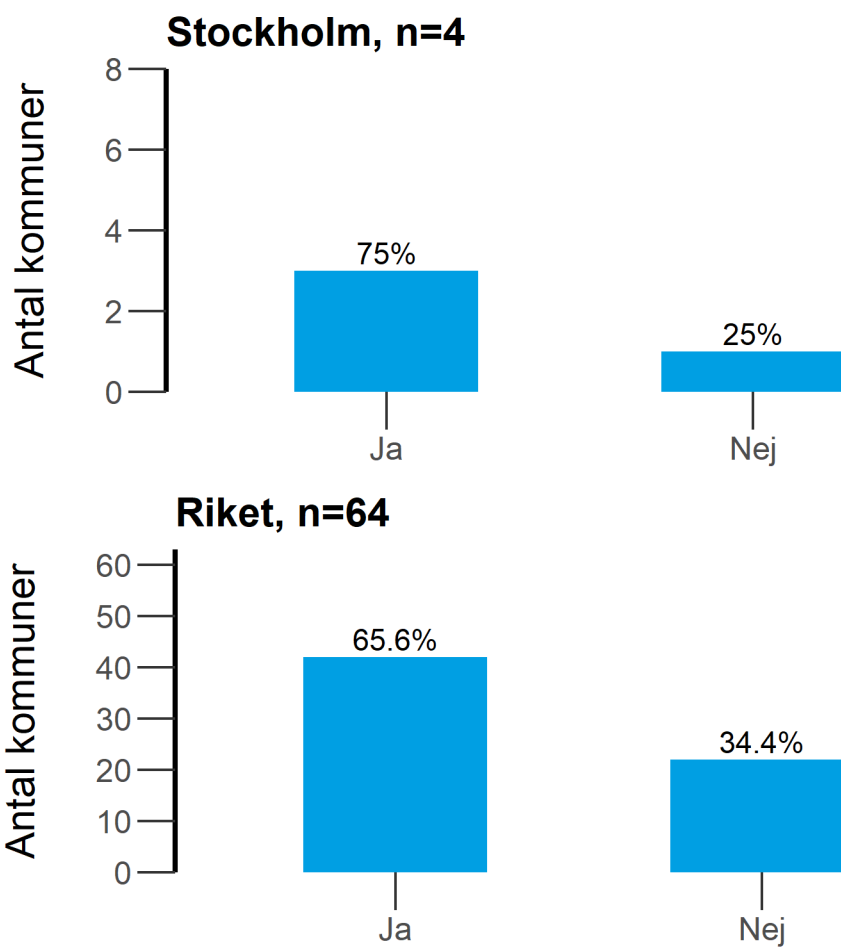
12.1 Var tillsynsplanen antagen genom ett politiskt beslut?



12.2 Vid upprättandet av tillsynsplanen, gjorde kommunen ett urval av detaljhandelsställen för planerade tillsynsbesök?



12.2.1 Utgick kommunen från en riskbedömning i sitt urval?



14. Bedrev kommunen under 2019 något arbete som syftar till att förbättra efterlevnaden av alkohollagens försäljningsbestämmelser om detaljhandel med folköl?

Alt 1 = Samverkan med ANDT-samordnare eller motsvarande i kommunen

Alt 2 = Samverkan med näringsidkare som säljer folköl

Alt 3 = Organiserade utbildningstillfällen eller sammankomster för näringsidkare eller dennes personal

Alt 4 = Information i samband med tillsynsbesök

Alt 5 = Utskick av information till näringsidkare som säljer folköl

Alt 6 = Dialog med näringsidkare avseende egenkontroll/egenkontrollprogram

Alt 7 = Genomförande eller sammanställning av kartläggningar eller undersökningar på området

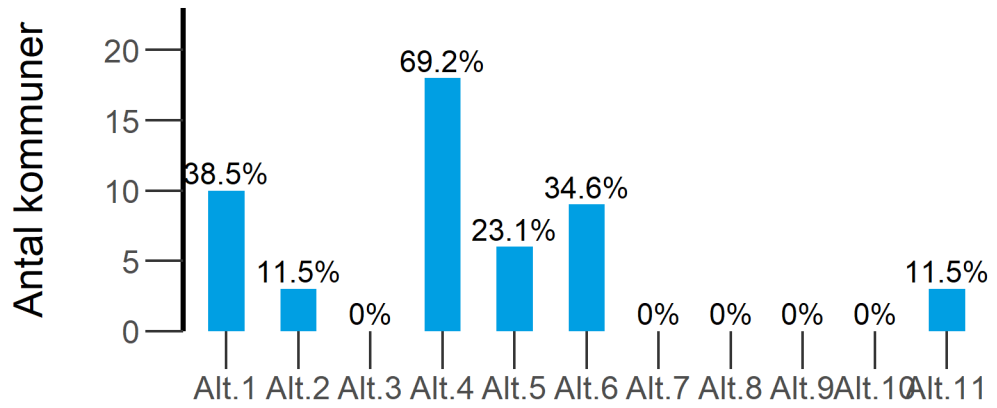
Alt 8 = Mediaarbete utifrån kartläggningar eller undersökningar på området

Alt 9 = Återrapportering till beslutsfattare utifrån kartläggningar eller undersökningar på området

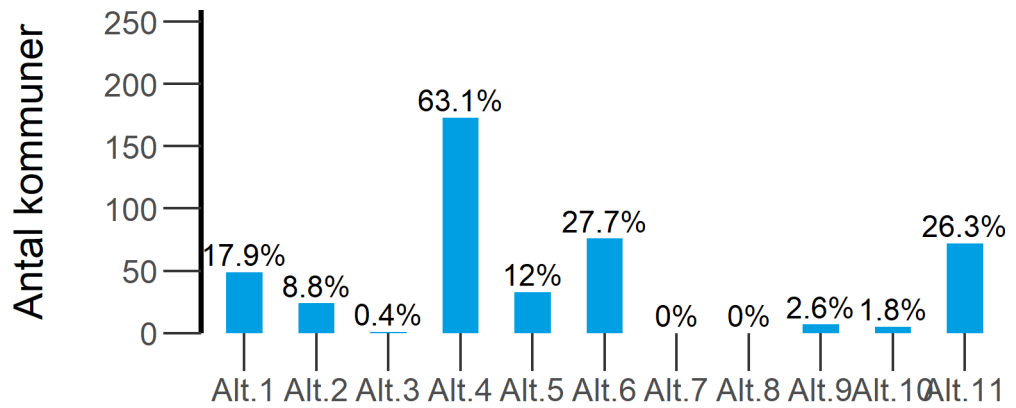
Alt 10 = Annat

Alt 11 = Nej, inget sådant arbete har bedrivits under 2019

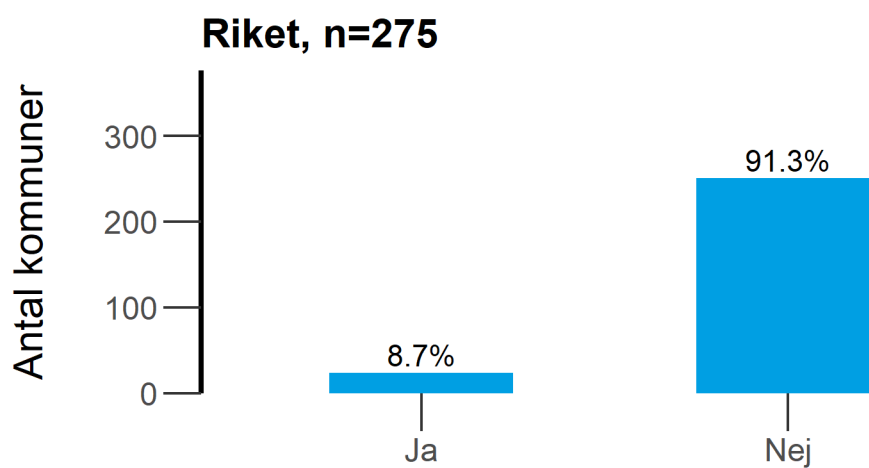
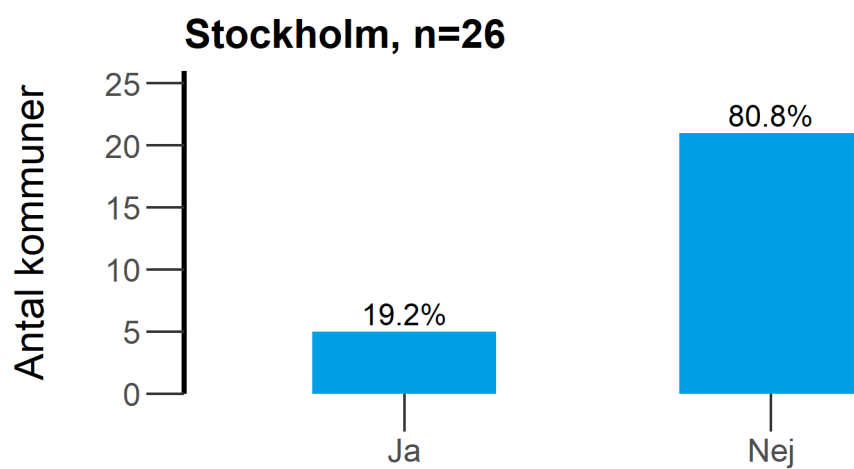
Stockholm, n=26



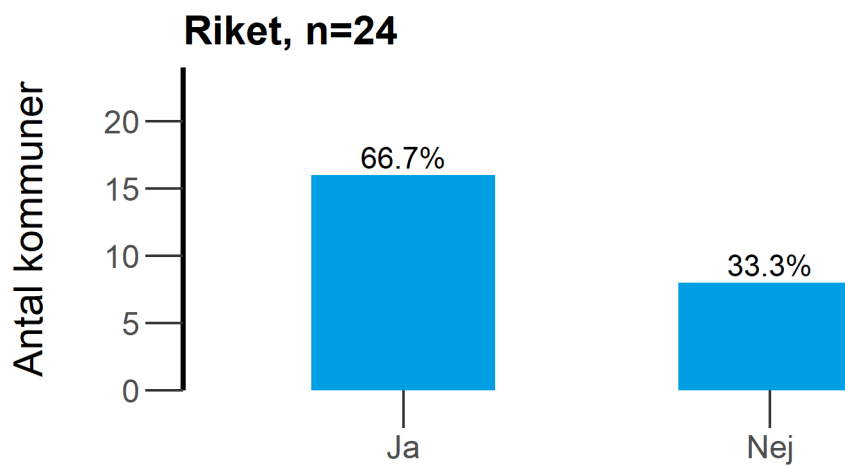
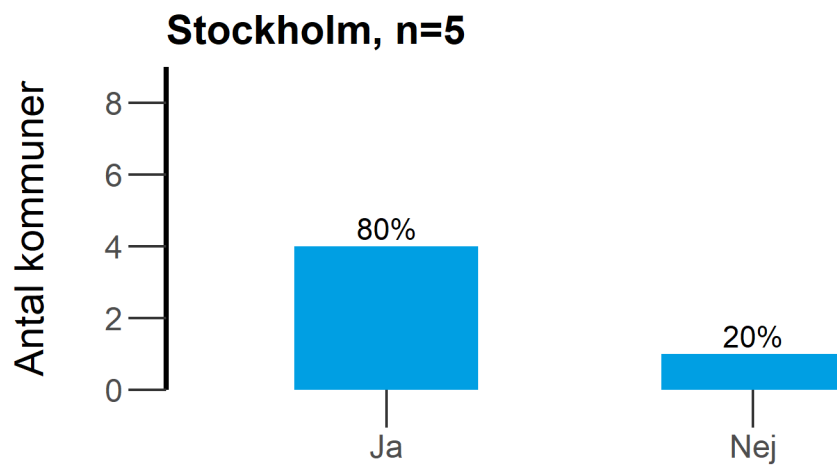
Riket, n=274



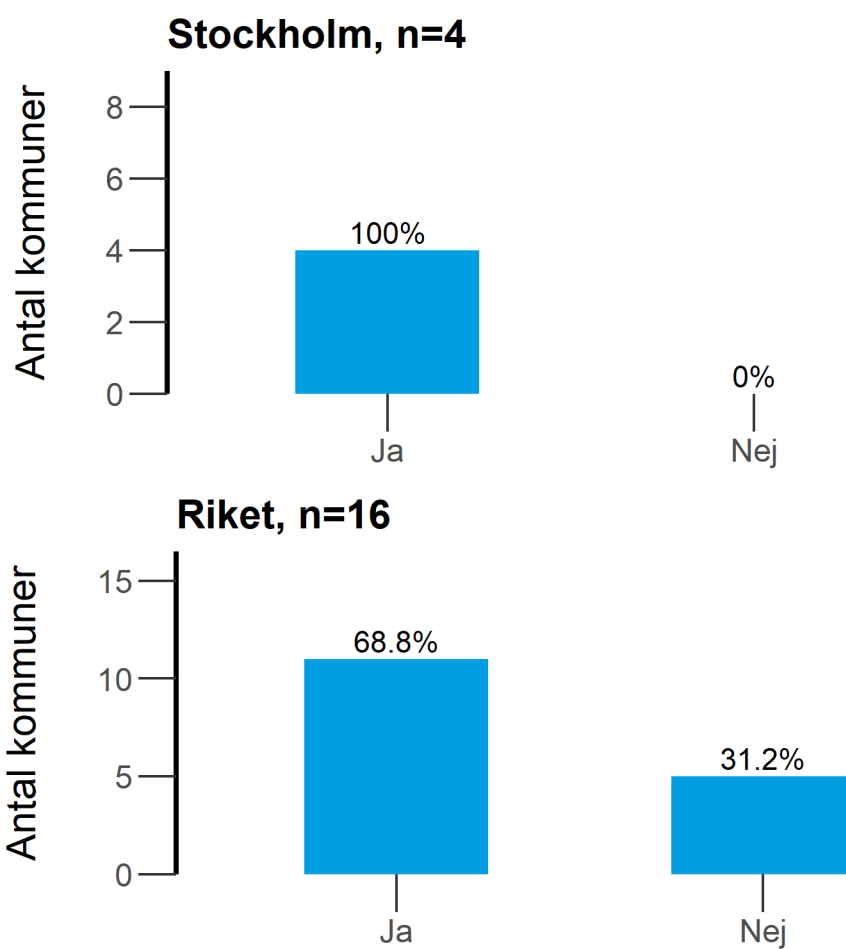
15. Genomförde kommunen kontrollköp av folköl under 2019?



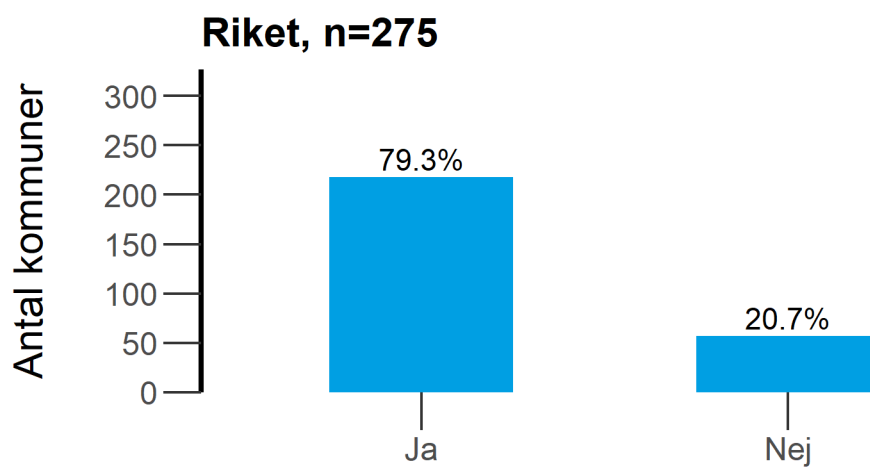
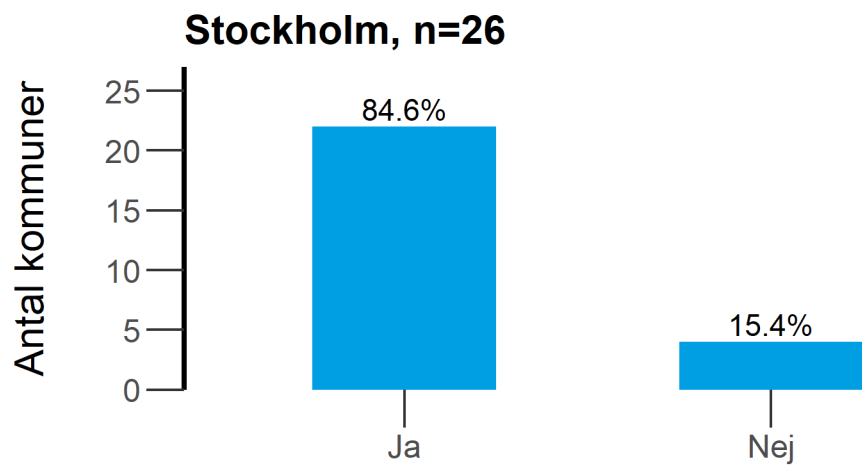
15.1 Gjorde kommunen ett urval av detaljhandelsställen inför genomförandet av kontrollköp?



15.1.1 Utgick kommunen från en riskbedömning i sitt urval?



16. Genomförde kommunen tillsynsbesök hos detaljhandelsställen för folköl under 2019?

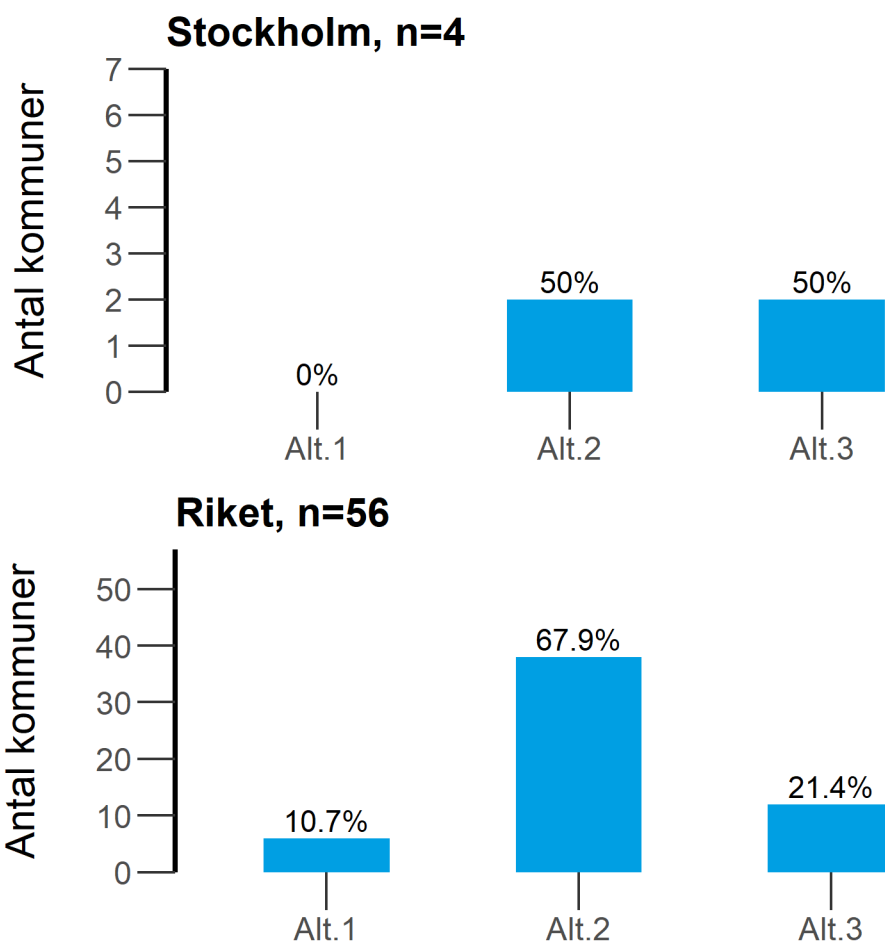


16.1 Uppge orsak varför kommunen valt att inte genomföra tillsynsbesök hos detaljhandelsställen för folköl under 2019?

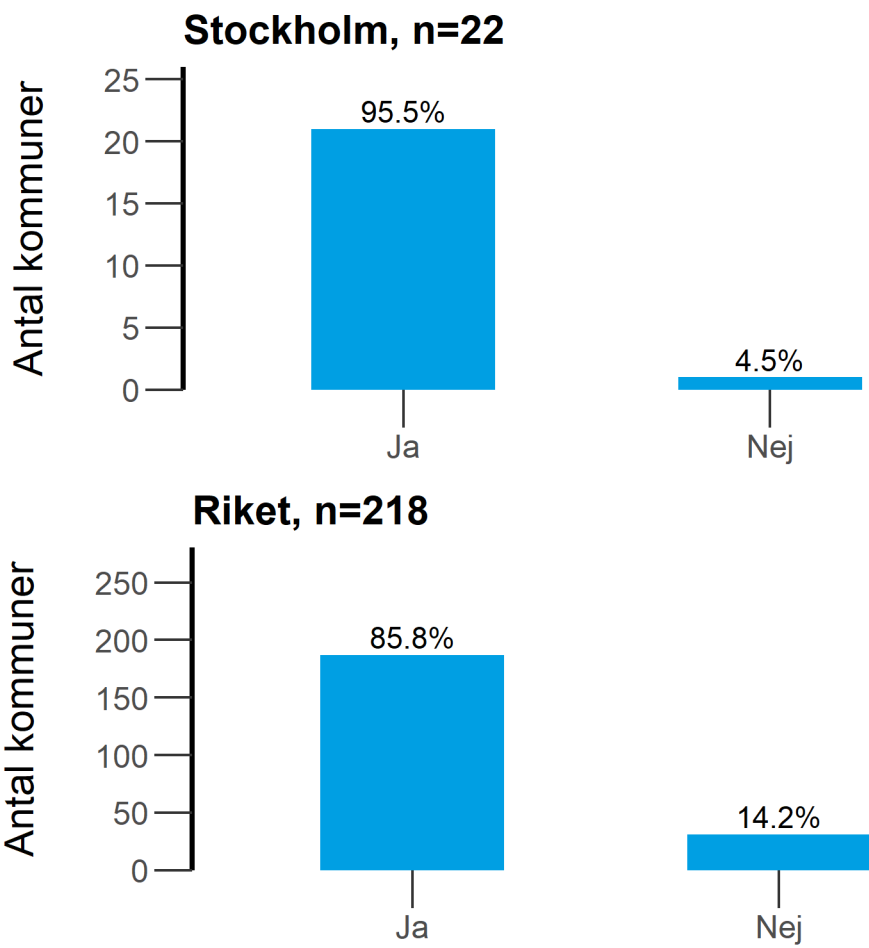
Alt 1 = Tillsynsbesök var inte med i tillsynsplanen för året

Alt 2 = Resursbrist

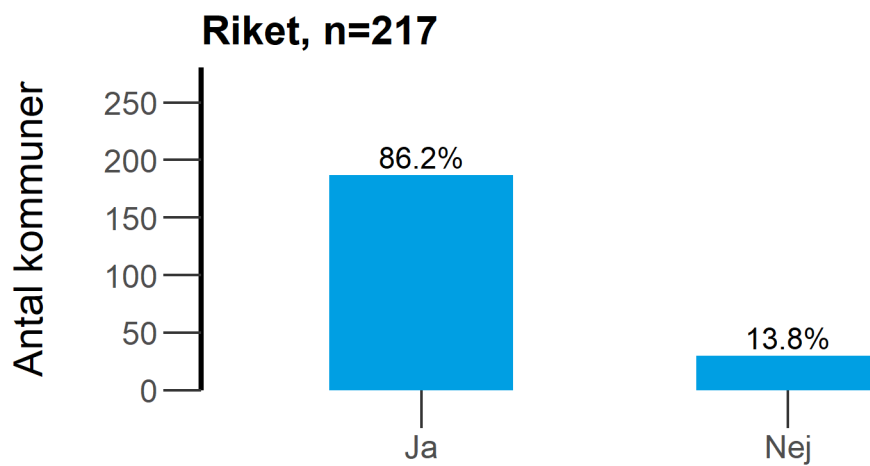
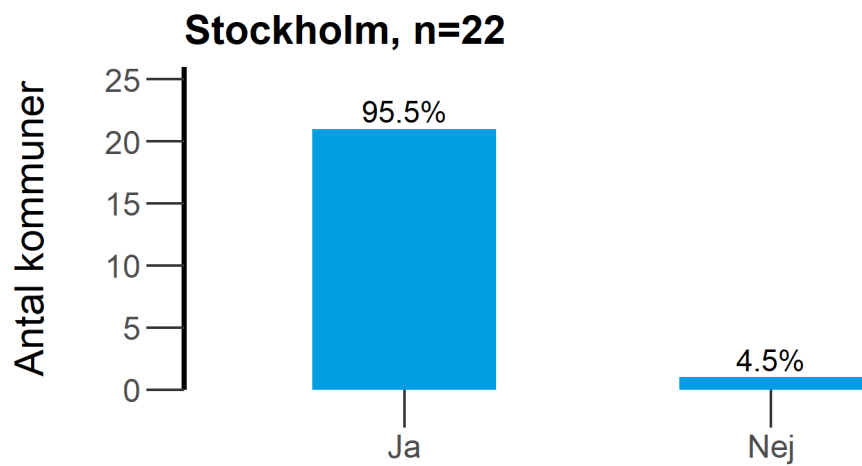
Alt 3 = Annat.



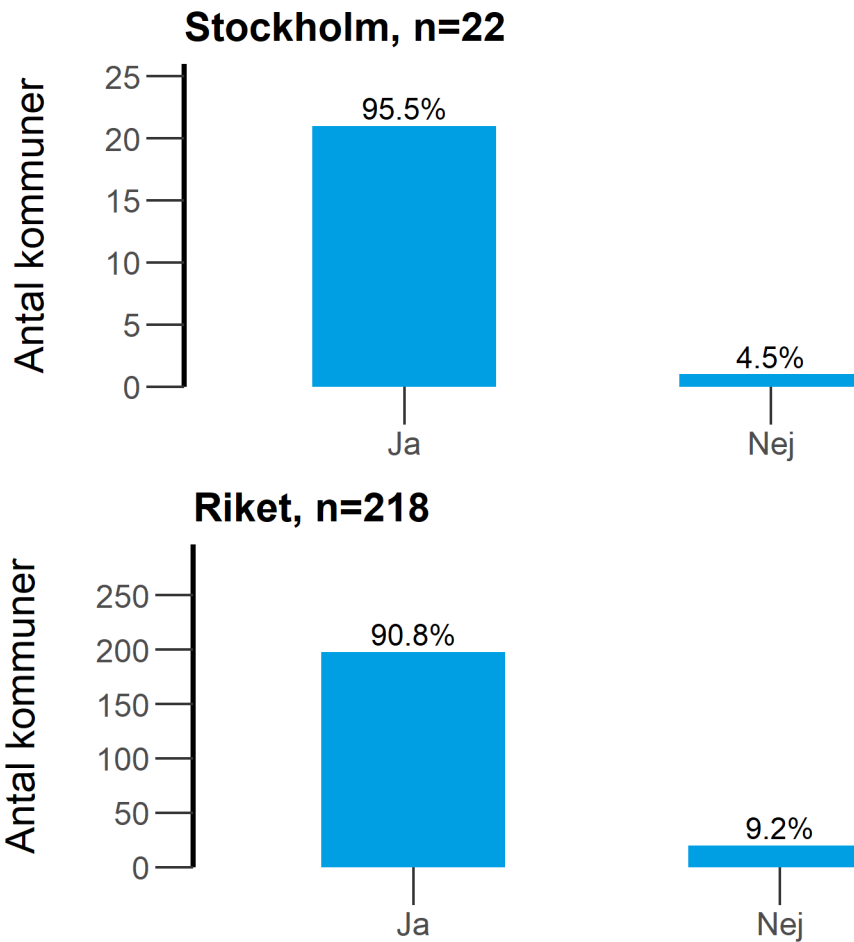
16.4 Gjorde kommunen vid tillsynsbesök 2019, en bedömning om egenkontrollprogrammet fyllde sitt syfte, det vill säga beskriver rutiner i försäljningsverksamheten för att säkerställa att reglerna om försäljning följs?



16.5 Kontrollerade kommunen vid tillsynsbesök 2019, att rutinerna i egenkontrollprogrammet användes på försäljningsstället?



16.6 Kontrollerade kommunen vid tillsynsbesök 2019, att näringsidkaren hade tagit ansvar för att personalen vet vad som gäller vid försäljning av folköl?

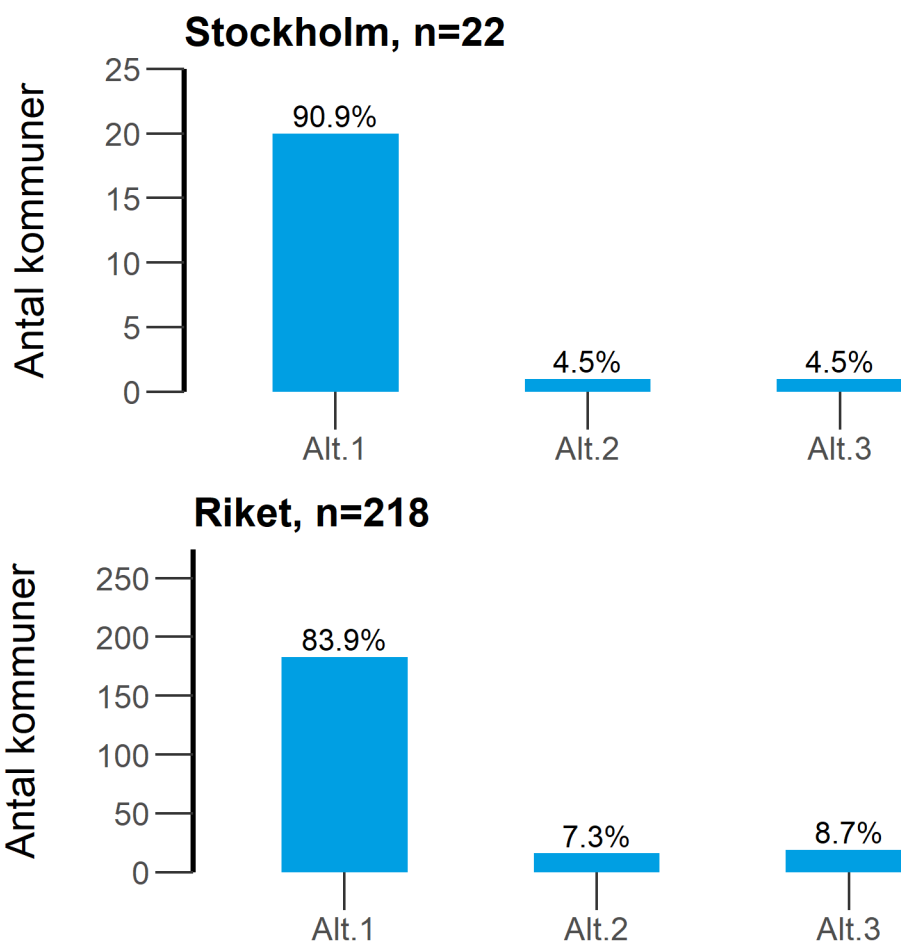


16.7 Användes standardiserade tillsynsprotokoll vid tillsynsbesök hos detaljhandelsställen för folköl under 2019?

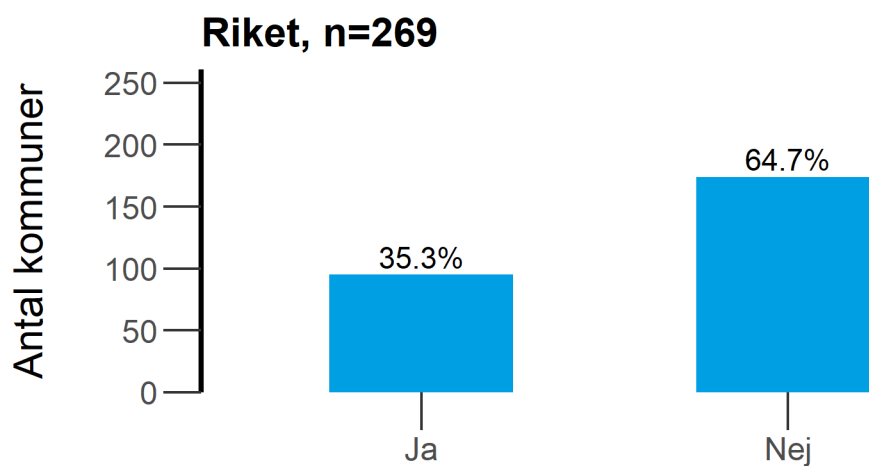
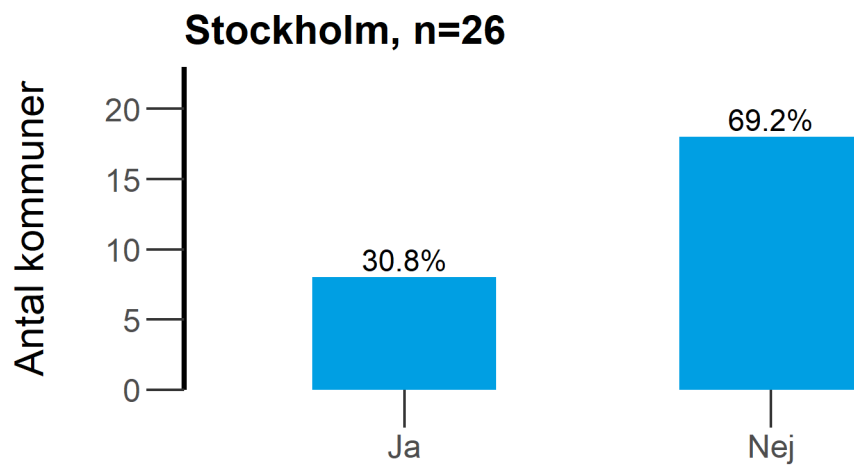
Alt 1 = Tillsynsprotokoll användes alltid eller ofta vid tillsynsbesök

Alt 2 = Tillsynsprotokoll användes ibland vid tillsynsbesök

Alt 3 = Tillsynsprotokoll användes sällan eller aldrig vid tillsynsbesök



18. Genomförde kommunen tillsynsbesök hos anmälda serveringsställen för folköl under 2019?



Denna publikation riktar sig till tillsynshandläggare och ANDT-samordnare på länsstyrelsen och i kommunerna i länet. Här presenterar vi i tabeller och diagram de uppgifter som kommunerna lämnat på frågorna i länsrapporternas undersökning för verksamhetsåret 2019. Tabeller och diagram redovisar också de sammantagna resultaten för riket.

Folkhälsomyndigheten är en nationell kunskapsmyndighet som arbetar för en bättre folkhälsa. Det gör myndigheten genom att utveckla och stödja samhällets arbete med att främja hälsa, förebygga ohälsa och skydda mot hälsohot. Vår vision är en folkhälsa som stärker samhällets utveckling.



Folkhälsomyndigheten

Solna Nobels väg 18, 171 82 Solna. **Östersund** Forskarens väg 3. Box 505, 831 26 Östersund.

www.folkhalsomyndigheten.se