



Folkhälsomyndigheten

Länsrapport 2019 Södermanland

Kommunernas arbete enligt alkohollagen



Innehåll

Om Länsrapportens undersökning	4
Målgrupper	4
Utformning	4
Genomförande	4
Svarsfrekvenser.....	5
Länsvisa rapporter med resultat från kommunernas arbete enligt alkohollagen	5
Statistik och beräkningar	7
Exempeltabell 1.....	7
Exempeltabell 2.....	8
Exempeldiagram 1.....	9
Exempeldiagram 2.....	10
Frågor	11
Resultat för länet och riket i tabeller - Tillståndsprövning och tillsyn över servering av alkoholdrycker.....	12
Resultat för länet och riket i diagram - Tillståndsprövning och tillsyn över servering av alkoholdrycker.....	64
Resultat för länet och riket i tabeller - Tillsyn över detaljhandel med folköl.....	91
Resultat för länet och riket i diagram - Tillsyn över detaljhandel med folköl.....	134

Om Länsrapportens undersökning

Målgrupper

Länsrapportens undersökning är en totalundersökning som vänder sig till landets samtliga 21 länsstyrelser och 290 kommuner. Det är anställda inom dessa myndigheter som lämnar uppgifter om arbetet med tillsyn enligt alkohollagen och lagen om tobak och liknande produkter samt om det ANDT-förebyggande arbetet. Frågorna i undersökningen besvaras i webbaserade enkäter och uppgifterna redovisas i Folkhälsomyndighetens publika databas Indikatorlabbet och länsvisa resultatsammanställningar.

Utformning

I länsrapportens undersökning svarar respondenterna på frågor om de organisatoriska förutsättningarna för arbetet med tillsyn enligt alkohollagen och lagen om tobak och liknande produkter och det ANDT-förebyggande arbetet, samt på frågor om insatser och aktiviteter inom ramen för arbetet. Frågorna i undersökningen besvaras i webbaserade enkäter som distribueras genom unika webblänkar till varje länsstyrelse, kommun och stadsdel i storstadskommunerna. För den som vill se alla frågorna i 2019 års undersökning hänvisar vi till **Länsrapportens sidor på Folkhälsomyndighetens webbplats.**

Genomförande

Undersökningen genomfördes under perioden 20 november 2019 till 19 februari 2020. Folkhälsomyndigheten distribuerade både länk till den webbenkät som länsstyrelsen skulle svara på och länkar till webbenkäterna för länets kommuner till varje länsstyrelse med e-post. Länsstyrelserna ansvarade sedan för att vidarebefordra kommunenkäten till respektive kommun i länet. Distributionen till storstadskommunernas stadsdelar skedde på motsvarande sätt genom att Folkhälsomyndigheten via epost skickade stadsdelarnas webbenkäter till ANDT-samordnarna på länsstyrelserna i Stockholms län och Västra Götaland. Från och med 2016 års undersökning får varje kommun en unik länk som går till ett startformulär. I det formuläret väljer respondenten sedan vilken del av undersökningen som respondenten ska svara på.

Under den tid då data samlades in gjordes minst fyra uppföljningar av svarsfrekvenser och påminnelser gick ut till länsstyrelser och genom dessa till kommunerna. I uppföljningarna kunde länsstyrelsen se vilka kommuner och stadsdelar som inte besvarat några frågor och vilka som delvis besvarat respektive enkät. På detta sätt fanns förutsättning att göra riktade påminnelser till kommunerna. Efter att datainsamlingen avslutats

kontrollerades uppgifterna som kommuner hade lämnat i undersökningen. Flera uppgifter kunde sedan kompletteras eller justeras.

Svarsfrekvenser

Nedan tabell visar svarsfrekvenser (%) under åren 2016 till och med 2019 för de delenkäter som ingår i länsrapportens undersökning.

Svarsfrekvens för länsrapportens olika delar mellan åren 2016-2019

Delenkät	2016	2017	2018	2019
Kommunens arbete enligt alkohollagen				
-Tillståndsprovning, tillsyn servering	98	97	96	97
-Tillsyn över detaljhandel med folköl	96	97	95	95
Kommunens arbete enligt tobakslagen				
-Tillsyn över detaljhandel med tobaksvaror	94	98	96	97
-Tillsyn över rökfria miljöer	95	96	94	94
Kommunens ANDT-förebyggande arbete	94	93	96	93
Stadsdelarnas ANDT-förebyggande arbete	86	48	100	100
Storstadskommun ANDT-förebyggande arbete	100	100	100	100
Länsstyrelsen - alkoholtillsyn	100	100	100	100
Länsstyrelsen - tobakstillsyn	100	100	100	100
Länsstyrelsen - ANDT-samordning	100	100	100	100

Länsvisa rapporter med resultat från kommunernas arbete enligt alkohollagen

I denna rapport presenterar vi tabeller med rådata samt figurer för de två delenkäterna: kommunernas arbete med tillståndsprovning och tillsyn över servering av alkoholdrycker och kommunernas arbete med tillsyn över detaljhandel med folköl och servering av folköl. Av innehållsförteckningen framgår var resultaten för dessa delenkäter återfinns i rapporten.

År 2019 svarade 280 av 290 kommuner på enkäten om kommunernas arbete med tillståndsprovning och tillsyn över servering av alkoholdrycker, och 275 av 290 kommuner besvarade frågorna i enkäten om kommunernas arbete med tillsyn över detaljhandel med folköl och servering av folköl. Det motsvarar en svarsfrekvens på 97 respektive 95 procent.

I tabellerna nedan redovisas antal och andel svarande kommuner för riket samt antal svarande och bortfall för de län som hade bortfall.

Svarsfrekvenser delenkät kommunernas arbete med tillsyn över
tillståndsprovning och tillsyn över servering av alkoholdrycker 2019

Län	Antal svarande	Antal bortfall	Antal totalt	Andel svarande
Dalarna	14	1	15	93%
Jönköping	11	2	13	85%
Kalmar	10	2	12	83%
Norrbottn	13	1	14	93%
Skåne	32	1	33	97%
Värmland	15	1	16	94%
Västerbottn	14	1	15	93%
Västernorrland	6	1	7	86%
Riket	280	10	290	97%

Svarsfrekvenser delenkät kommunernas arbete med tillsyn över
detaljhandel med folköl och servering av folköl 2019

Län	Antal svarande	Antal bortfall	Antal totalt	Andel svarande
Jönköping	12	1	13	92%
Kalmar	11	1	12	92%
Norrbottn	11	3	14	79%
Skåne	30	3	33	91%
Uppsala	7	1	8	88%
Värmland	15	1	16	94%
Västerbottn	13	2	15	87%
Västernorrland	5	2	7	71%
Västra Götaland	48	1	49	98%
Riket	275	15	290	95%

Statistik och beräkningar

I rapportens resultatdel presenteras enkätfrågan med resultat i tabeller. Tabellerna redovisar rådata på kommunnivå i form av antal och en summering av antalen där en summering är tillämpbar. Rapporten inkluderar också en figurdel där stapeldiagram redovisar resultat på länsnivå och för riket.

Svarsfrekvensen för enskilda frågor kan variera men generellt är det interna bortfallet litet, det är i större utsträckning följdfrågor som kan ha internt bortfall. Totalt antal och procentandelar beräknas i denna rapport baserade på de antal kommuner som svarade på frågan. Hur man ska tolka statistik i tabeller och diagram förklaras i följande exempel.

Exempeltabell 1

16. Arbetade kommunen under 2019, helt eller delvis, med metoden Ansvarsfull alkoholserving eller med någon liknande metod som syftar till att förebygga och minska alkoholserving till ungdomar under 18 år eller till märkbart berusade och för att minska våld och skador relaterade till alkoholkonsumtion på restauranger?

Alt 1 = Ja, metoden "Ansvarsfull alkoholserving"

Alt 2 = Ja, metod med samma eller likartat innehåll som "Ansvarsfull alkoholserving" men under ett annat namn

Alt 3 = Nej, någon sådan metod användes inte

Kommun	Alt 1	Alt 2	Alt 3
Eskilstuna	✓	-	-
Flen	✓	-	-
Gnesta	✓	-	-
Katrineholm	✓	-	-
Nyköping	✓	-	-
Oxelösund	✓	-	-
Strängnäs	✓	-	-
Trosa	✓	-	-
Vingåker	✓	-	-
Södermanland	9	0	0
Riket	205	26	48

Tabellen redovisar hur varje kommun i länet svarade på frågan. En bock betyder att kommunen valt detta svarsalternativ och ett streck (-) innebär "inte valt" eller "inget svar". En summering för länets kommuner visas på näst sista raden och på sista raden finns en summering av de uppgifter som kommunerna totalt i riket har uppgett. I de tabeller där det finns många svarsalternativ har varje alternativ döpt om till Alt 1, Alt 2 etc. och det finns därför en förklaring vad de olika alternativen står för.

Exempeltabell 2

16.1. Vilka delar av huvuddelarna av metoden arbetade man med under 2019?

Alt 1 = Utbildning av serveringspersonal

Alt 2 = Samverkansgrupp med kommun, polis och restaurangbransch

Alt 3 = Strukturerad tillsyn (t.ex. uppföljning av förhållande kring tillståndshavaren, genomgång av polisrapporter, tillsynsprotokoll, återkoppling på plats)

Kommun	Alt 1	Alt 2	Alt 3
Eskilstuna	✓	✓	✓
Flen	✓	✓	✓
Gnesta	✓	✓	✓
Katrineholm	✓	✓	✓
Nyköping	✓	✓	✓
Oxelösund	✓	✓	✓
Strängnäs	✓	-	✓
Trosa	✓	✓	✓
Vingåker	✓	✓	✓
Södermanland	9	8	9
Riket	214	75	128

I tabellen för fråga 16.1 redovisas de kommunerna som svarade Ja på fråga 16. Frågan är alltså villkorad av svaret som gavs i den inledande frågan.

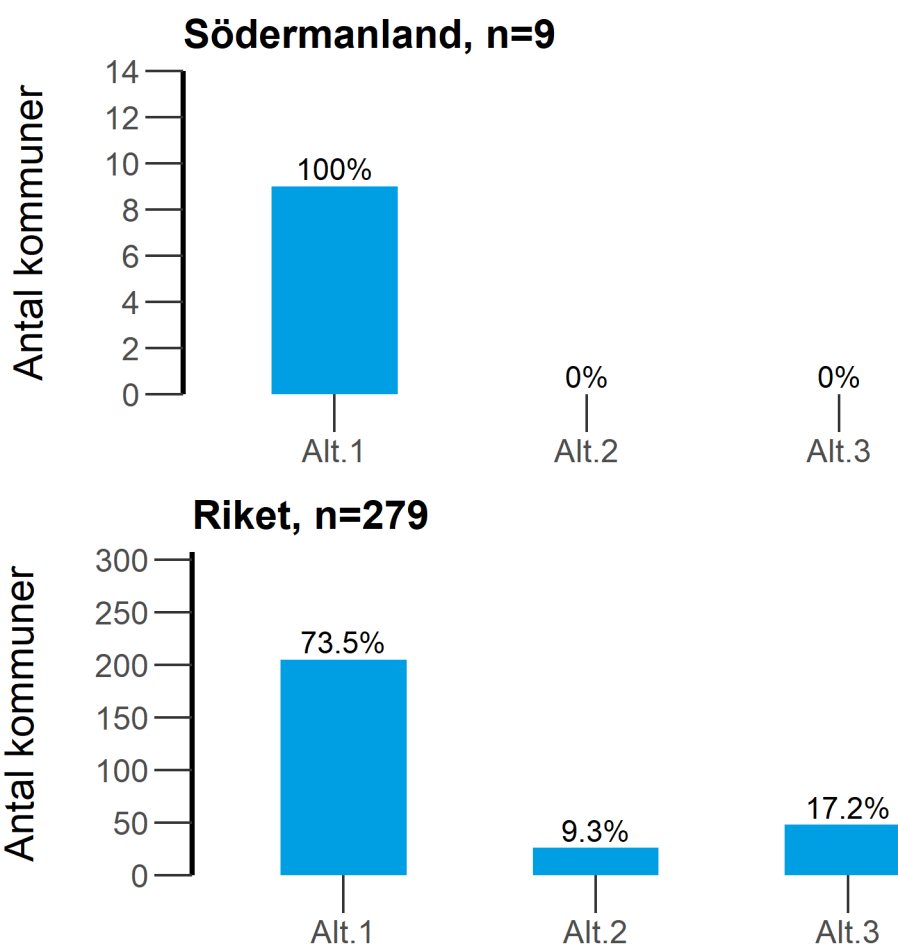
Exempeldiagram 1

16. Arbetade kommunen under 2019, helt eller delvis, med metoden Ansvarsfull alkoholserving eller med någon liknande metod som syftar till att förebygga och minska alkoholserving till ungdomar under 18 år eller till märkbart berusade och för att minska våld och skador relaterade till alkoholkonsumtion på restauranger?

Alt 1 = Ja, metoden "Ansvarsfull alkoholserving"

Alt 2 = Ja, metod med samma eller likartat innehåll som "Ansvarsfull alkoholserving" men under ett annat namn

Alt 3 = Nej, någon sådan metod användes inte



Av de 9 kommunerna i länet har 9 lämnat svar på frågan. 9 kommuner (100%) svarade alternativ 1, 0 kommuner (0%) svarade Alternativ 2 och 0 svarade Alternativ 3. Basen för andelsberäkningarna är de kommuner som besvarat frågan (n=9). Det första stapeldiagrammet redovisar antal och andelar för länet. Påföljande diagram visar fördelningen i riket.

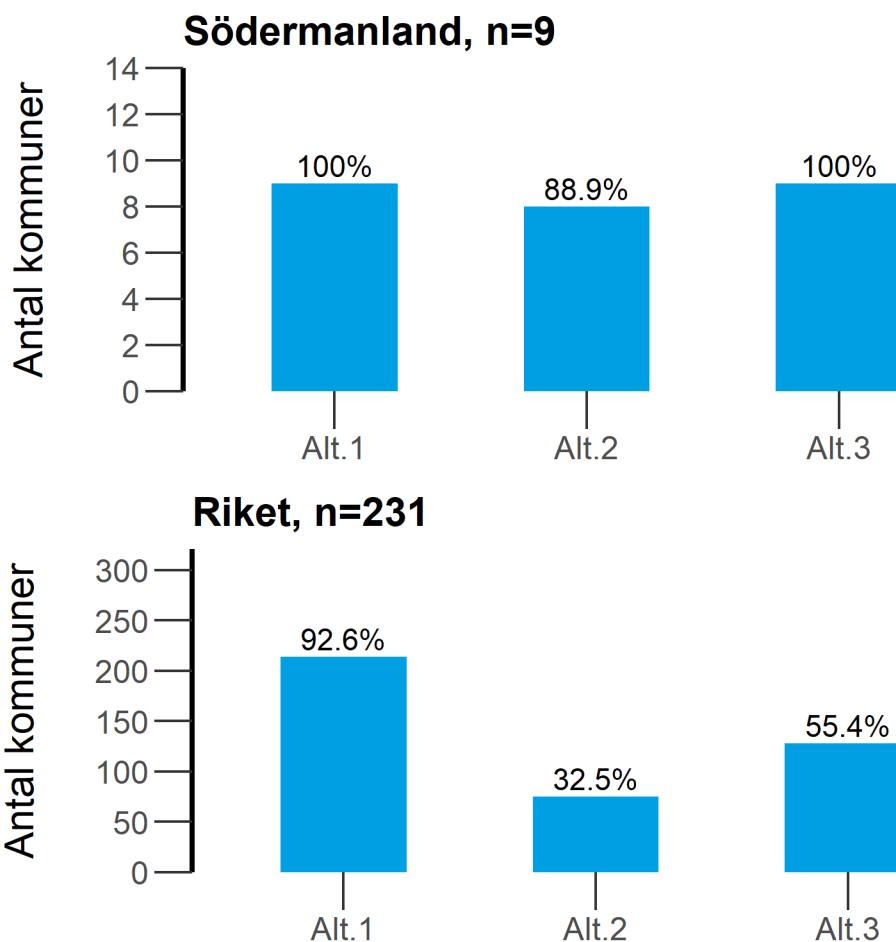
Exempeldiagram 2

16.1. Vilka delar av huvuddelarna av metoden arbetade man med under 2019?

Alt 1 = Utbildning av serveringspersonal

Alt 2 = Samverkansgrupp med kommun, polis och restaurangbransch

Alt 3 = Strukturerad tillsyn (t.ex. uppföljning av förhållande kring tillståndshavaren, genomgång av polisrapporter, tillsynsprotokoll, återkoppling på plats)



Det här diagrammet presenterar resultatet på en följdfråga och här är det uppgifterna från de kommuner som svarat Ja på fråga 16 som redovisas.

Av de 9 kommunerna i länet har 9 lämnat svar på frågan. 9 kommuner (100%) svarade alternativ 1, 8 kommuner (89%) svarade Alternativ 2 och 9 svarade Alternativ 3. Basen för andelsberäkningarna är de kommuner som besvarat frågan (n=9). Det två stapeldiagrammen redovisar resultat för länet och för riket.

Frågor

Om du har frågor på denna rapport, eller förslag på hur rapporten skulle kunna förbättras, kan du vända dig till Ulrika Owen, via epost till ulrika.owen@folkhalsomyndigheten.se eller på telefon 010-205 28 83.

Ansvarig för programmering och redovisning av data i denna rapport har varit utredare Henrik Källberg.

Resultat för länet och riket i tabeller - Tillståndsprovning och tillsyn över servering av alkoholdrycker

2. Hur mycket arbetstid använde kommunen för tillståndsprovning och tillsyn över servering under 2019?

Kommun	Årsarbetskraft
Eskilstuna	2,5
Flen	0,28
Gnesta	0,2
Katrineholm	0,57
Nyköping	1,4
Oxelösund	0,2
Strängnäs	0,8
Trosa	0,6
Vingåker	0,15
Södermanland	6,7
Riket	207,109

3. Har er kommun enligt någon form av avtal överlåtit till någon annan kommun att utöva tillståndsprovning eller tillsyn enligt alkohollagen i den egna kommunen under 2019? (9 kap. 6 §)

Alt 1 = Ja, tillståndsprovning

Alt 2 = Ja, tillsyn över serveringsställen

Alt 3 = Ja, både tillståndsprovning och tillsyn

Alt 4 = Nej

Kommun	Alt 1	Alt 2	Alt 3	Alt 4
Eskilstuna	-	-	-	✓
Flen	-	-	✓	-
Gnesta	-	-	✓	-
Katrineholm	-	-	-	✓
Nyköping	-	-	-	✓
Oxelösund	-	-	✓	-
Strängnäs	-	-	-	✓
Trosa	-	-	✓	-
Vingåker	-	-	✓	-
Södermanland	0	0	5	4
Riket	2	3	96	178

4. Har kommunen under 2019 genomfört tillsynsbesök på serveringsställen tillsammans med någon annan myndighet (samordnad tillsyn)?

Kommun	Ja	Nej
Eskilstuna	✓	-
Flen	✓	-
Gnesta	✓	-
Katrineholm	✓	-
Nyköping	✓	-
Oxelösund	✓	-
Strängnäs	✓	-
Trosa	-	✓
Vingåker	✓	-
Södermanland	8	1
Riket	193	87

4.1. Med vilka andra myndigheter genomförde kommunen under 2019 gemensamma tillsynsbesök (samordnad tillsyn)?

Alt 1 = Polismyndigheten

Alt 2 = Annan kommun

Alt 3 = Länsstyrelsen

Alt 4 = Skatteverket

Alt 5 = Tullverket

Alt 6 = Räddningstjänsten

Alt 7 = Annan nämnd eller motsvarande inom kommunen.

Alt 8 = Andra

Kommun	Alt 1	Alt 2	Alt 3	Alt 4	Alt 5	Alt 6	Alt 7	Alt 8
Eskilstuna	✓	-	-	✓	-	✓	✓	✓
Flen	✓	-	-	-	-	✓	-	-
Gnesta	✓	-	-	✓	-	-	-	-
Katrineholm	✓	-	-	-	-	✓	✓	-
Nyköping	✓	-	-	✓	-	-	-	-
Oxelösund	✓	-	-	✓	-	-	-	-
Strängnäs	✓	-	-	✓	-	✓	-	-
Vingåker	✓	-	-	-	-	✓	-	-
Södermanland	8	0	0	5	0	5	2	1
Riket	165	24	7	106	3	82	50	29

5. Hade kommunen under 2019 en samverkan och kommunikation med polisen om förhållanden som är av vikt för tillsynen över serveringsställen?

Kommun	Ja	Nej
Eskilstuna	✓	-
Flen	✓	-
Gnesta	✓	-
Katrineholm	✓	-
Nyköping	✓	-
Oxelösund	✓	-
Strängnäs	✓	-
Trosa	-	✓
Vingåker	✓	-
Södermanland	8	1
Riket	234	45

6. Har kommunen under 2019 fått underrättelser från polisen i enlighet med bestämmelsen i 9 kap. 8 § andra stycket alkohollagen?

Kommun	Ja	Nej
Eskilstuna	✓	-
Flen	✓	-
Gnesta	✓	-
Katrineholm	✓	-
Nyköping	✓	-
Oxelösund	✓	-
Strängnäs	✓	-
Trosa	-	✓
Vingåker	✓	-
Södermanland	8	1
Riket	154	124

7. Hur många tillsynsbesök hos tillståndshavare med stadigvarande tillstånd genomfördes tillsammans med polisen under 2019?

Kommun	Antal tillsynsbesök
Eskilstuna	22
Flen	7
Gnesta	1
Katrineholm	11
Nyköping	8
Oxelösund	4
Strängnäs	13
Trosa	0
Vingåker	1
Södermanland	67
Riket	2166

8. Hur många tillsynsbesök hos tillståndshavare med tillfälliga tillstånd genomfördes tillsammans med polisen under 2019?

Kommun	Antal tillsynsbesök
Eskilstuna	0
Flen	0
Gnesta	0
Katrineholm	0
Nyköping	2
Oxelösund	0
Strängnäs	0
Trosa	0
Vingåker	0
Södermanland	2
Riket	160

9. Deltog din kommun under 2019 i nätverk för kommunala alkoholtillsynshandläggare som länsstyrelsen organiserar?

Alt 1 = Ja, i stor utsträckning

Alt 2 = Ja, i viss utsträckning

Alt 3 = Nej

Alt 4 = Vet inte

Kommun	Alt 1	Alt 2	Alt 3	Alt 4
Eskilstuna	✓	-	-	-
Flen	-	-	✓	-
Gnesta	✓	-	-	-
Katrineholm	-	-	✓	-
Nyköping	✓	-	-	-
Oxelösund	✓	-	-	-
Strängnäs	-	-	✓	-
Trosa	✓	-	-	-
Vingåker	-	-	✓	-
Södermanland	5	0	4	0
Riket	195	66	16	3

9.1 Av vilken anledning deltog kommunen inte i nätverket som länsstyrelsen organiserade under 2019?

Alt 1 = Har inte funnits behov

Alt 2 = Resursbrist

Alt 3 = Annat.

Kommun	Alt 1	Alt 2	Alt 3
Flen	-	-	✓
Katrineholm	-	-	✓
Strängnäs	-	-	✓
Vingåker	-	-	✓
Södermanland	0	0	4
Riket	3	4	9

9.2 Gav detta nätverk ett stöd i kommunens arbete med tillståndsprövning och tillsyn över servering under 2019?

Alt 1 = Ja, i stor utsträckning

Alt 2 = Ja, i viss utsträckning

Alt 3 = Nej

Alt 4 = Vet inte

Kommun	Alt 1	Alt 2	Alt 3	Alt 4
Eskilstuna	✓	-	-	-
Gnesta	✓	-	-	-
Nyköping	✓	-	-	-
Oxelösund	✓	-	-	-
Trosa	✓	-	-	-
Södermanland	5	0	0	0
Riket	100	145	6	10

10. Har kommunen vänt sig till länsstyrelsen för råd vad avser kommunens arbete med tillståndsprovning och tillsyn över servering? (9 kap. 1 §)

Kommun	Ja	Nej	Vet inte
Eskilstuna	-	-	✓
Flen	✓	-	-
Gnesta	-	-	✓
Katrineholm	✓	-	-
Nyköping	-	-	✓
Oxelösund	-	-	✓
Strängnäs	✓	-	-
Trosa	-	✓	-
Vingåker	✓	-	-
Södermanland	4	1	4
Riket	154	106	20

10.1 Av vilken anledning har kommunen inte vänt sig till länsstyrelsen för råd under 2019?

Alt 1 = Har inte funnits behov

Alt 2 = Annat.

Kommun	Alt 1	Alt 2
Trosa	✓	-
Södermanland	1	0
Riket	94	12

10.2 Har länsstyrelsens råd varit ett stöd i kommunens arbete under 2019?

Alt 1 = Ja, i stor utsträckning

Alt 2 = Ja, i viss utsträckning

Alt 3 = Nej

Alt 4 = Vet inte

Kommun	Alt 1	Alt 2	Alt 3	Alt 4
Flen	-	✓	-	-
Katrineholm	-	✓	-	-
Strängnäs	✓	-	-	-
Vingåker	-	✓	-	-
Södermanland	1	3	0	0
Riket	67	85	1	1

11. Finns något speciellt område i alkohollagstiftningen som din kommun känner behov av att länsstyrelsen informerar om?

Alt 1 = Serveringsbestämmelser

Alt 2 = Hur man utför tillsyn på serveringsställen

Alt 3 = Samordnad tillsyn med andra myndigheter

Alt 4 = Ansvarsfull alkoholservering eller liknande metod

Alt 5 = Administrativa sanktioner

Alt 6 = Handläggning vid tillståndsprövning

Alt 7 = Ekonomisk granskning vid tillståndsprövning

Alt 8 = Annat inom tillståndsprövning eller tillsyn över servering.

Alt 9 = Det finns inget sådant behov

Kommun	Alt 1	Alt 2	Alt 3	Alt 4	Alt 5	Alt 6	Alt 7	Alt 8	Alt 9
Eskilstuna	-	-	✓	-	-	-	✓	-	-
Flen	✓	✓	✓	✓	✓	✓	✓	✓	-
Gnesta	-	-	-	-	-	-	✓	-	-
Katrineholm	✓	✓	✓	✓	✓	✓	✓	✓	-
Nyköping	-	-	-	-	-	-	✓	-	-
Oxelösund	-	-	-	-	-	-	✓	-	-
Strängnäs	✓	✓	✓	✓	✓	✓	✓	-	-
Trosa	-	-	-	-	-	-	✓	-	-
Vingåker	✓	✓	✓	✓	✓	✓	✓	✓	-
Södermanland	4	4	5	4	4	4	9	3	0
Riket	31	46	62	44	84	55	155	39	59

12. Deltog kommunen under 2019 i något annat nätverk för kommunala alkoholhandläggare utöver det som länsstyrelsen organiserar?

Kommun	Ja	Nej
Eskilstuna	✓	-
Flen	✓	-
Gnesta	✓	-
Katrineholm	✓	-
Nyköping	✓	-
Oxelösund	✓	-
Strängnäs	✓	-
Trosa	✓	-
Vingåker	✓	-
Södermanland	9	0
Riket	186	93

13. Använde kommunen en tillsynsplan för tillsyn över servering under 2019? (9 kap. 2 § tredje stycket)

Kommun	Ja	Nej
Eskilstuna	✓	-
Flen	✓	-
Gnesta	✓	-
Katrineholm	✓	-
Nyköping	✓	-
Oxelösund	✓	-
Strängnäs	✓	-
Trosa	✓	-
Vingåker	✓	-
Södermanland	9	0
Riket	269	9

13.1 Var tillsynsplanen antagen genom ett politiskt beslut?

Kommun	Ja	Nej	Vet inte
Eskilstuna	✓	-	-
Flen	✓	-	-
Gnesta	✓	-	-
Katrineholm	✓	-	-
Nyköping	✓	-	-
Oxelösund	✓	-	-
Strängnäs	✓	-	-
Trosa	✓	-	-
Vingåker	✓	-	-
Södermanland	9	0	0
Riket	243	16	10

13.2 Vid upprättandet av tillsynsplanen, gjorde kommunen ett urval av serveringsställen för planerade tillsynsbesök?

Kommun	Ja	Nej
Eskilstuna	-	✓
Flen	✓	-
Gnesta	✓	-
Katrineholm	✓	-
Nyköping	✓	-
Oxelösund	✓	-
Strängnäs	-	✓
Trosa	✓	-
Vingåker	✓	-
Södermanland	7	2
Riket	107	161

13.2.1 Utgick kommunen från en riskbedömning i sitt urval?

Kommun	Ja	Nej
Eskilstuna	-	-
Flen	✓	-
Gnesta	✓	-
Katrineholm	-	-
Nyköping	✓	-
Oxelösund	✓	-
Strängnäs	-	-
Trosa	✓	-
Vingåker	✓	-
Södermanland	6	0
Riket	98	8

14. Var de kommunala riktlinjerna för servering av alkoholdrycker, som kommunen använde under 2019, antagna genom ett politiskt beslut?

Alt 1 = Ja

Alt 2 = Nej

Alt 3 = Det fanns inga kommunala riktlinjer

Kommun	Alt 1	Alt 2	Alt 3
Eskilstuna	✓	-	-
Flen	✓	-	-
Gnesta	✓	-	-
Katrineholm	✓	-	-
Nyköping	✓	-	-
Oxelösund	✓	-	-
Strängnäs	✓	-	-
Trosa	✓	-	-
Vingåker	✓	-	-
Södermanland	9	0	0
Riket	272	4	2

15. Bedrev kommunen under 2019 något arbete som syftar till att förbättra efterlevnaden av serveringsbestämmelserna i alkohollagen?

Alt 1 = Samverkan med ANDT-samordnare eller motsvarande i kommunen

Alt 2 = Samverkan med näringsidkare som bedriver alkoholservering

Alt 3 = Information i samband med tillsynsbesök

Alt 4 = Utskick av information till näringsidkare som bedriver alkoholservering

Alt 5 = Genomförande eller sammanställning av kartläggningar eller undersökningar på området

Alt 6 = Mediaarbete utifrån kartläggningar eller undersökningar på området

Alt 7 = Åtterrapporering till beslutsfattare utifrån kartläggningar eller undersökningar på området

Alt 8 = Annat

Alt 9 = Nej, inget sådant arbete har bedrivits under 2019

Kommun	Alt 1	Alt 2	Alt 3	Alt 4	Alt 5	Alt 6	Alt 7	Alt 8	Alt 9
Eskilstuna	✓	✓	✓	✓	-	-	-	-	-
Flen	-	-	✓	✓	-	-	✓	✓	-
Gnesta	✓	✓	✓	✓	-	-	-	-	-
Katrineholm	✓	-	✓	✓	-	-	✓	✓	-
Nyköping	-	✓	✓	✓	-	-	-	-	-
Oxelösund	✓	✓	✓	✓	-	-	-	-	-
Strängnäs	-	✓	✓	✓	-	-	-	-	-
Trosa	✓	✓	✓	✓	-	-	-	-	-
Vingåker	✓	✓	✓	-	-	-	✓	✓	-
Södermanland	6	7	9	8	0	0	3	3	0
Riket	84	108	234	134	3	5	27	51	23

16. Arbetade kommunen under 2019, helt eller delvis, med metoden Ansvarsfull alkoholservice eller med någon liknande metod som syftar till att förebygga och minska alkoholservice till ungdomar under 18 år eller till märkbart berusade och för att minska våld och skador relaterade till alkoholkonsumtion på restauranger?

Alt 1 = Ja, metoden "Ansvarsfull alkoholservice"

Alt 2 = Ja, metod med samma eller likartat innehåll som "Ansvarsfull alkoholservice" men under ett annat namn

Alt 3 = Nej, någon sådan metod användes inte

Kommun	Alt 1	Alt 2	Alt 3
Eskilstuna	✓	-	-
Flen	✓	-	-
Gnesta	✓	-	-
Katrineholm	✓	-	-
Nyköping	✓	-	-
Oxelösund	✓	-	-
Strängnäs	✓	-	-
Trosa	✓	-	-
Vingåker	✓	-	-
Södermanland	9	0	0
Riket	205	26	48

16.1. Vilka delar av huvuddelarna av metoden arbetade man med under 2019?

Alt 1 = Utbildning av serveringspersonal

Alt 2 = Samverkansgrupp med kommun, polis och restaurangbransch

Alt 3 = Strukturerad tillsyn (t.ex. uppföljning av förhållande kring tillståndshavaren, genomgång av polisrapporter, tillsynsprotokoll, återkoppling på plats)

Kommun	Alt 1	Alt 2	Alt 3
Eskilstuna	✓	✓	✓
Flen	✓	✓	✓
Gnesta	✓	✓	✓
Katrineholm	✓	✓	✓
Nyköping	✓	✓	✓
Oxelösund	✓	✓	✓
Strängnäs	✓	-	✓
Trosa	✓	✓	✓
Vingåker	✓	✓	✓
Södermanland	9	8	9
Riket	214	75	128

17. Hur många ansökningar om stadigvarande serveringstillstånd inkom till kommunen under 2019? **Ansökningar om stadigvarande serveringstillstånd till allmänheten**

Kommun	Antal ansökningar
Eskilstuna	21
Flen	4
Gnesta	2
Katrineholm	4
Nyköping	16
Oxelösund	1
Strängnäs	7
Trosa	3
Vingåker	1
Södermanland	59
Riket	2035

17. Hur många ansökningar om stadigvarande serveringstillstånd inkom till kommunen under 2019? **Ansökningar om stadigvarande serveringstillstånd till slutet sällskap**

Kommun	Antal ansökningar
Eskilstuna	4
Flen	0
Gnesta	0
Katrineholm	0
Nyköping	0
Oxelösund	0
Strängnäs	0
Trosa	0
Vingåker	0
Södermanland	4
Riket	250

17. Hur många ansökningar om stadigvarande serveringstillstånd inkom till kommunen under 2019? **Ansökningar om stadigvarande serveringstillstånd till slutet sällskap för cateringverksamhet**

Kommun	Antal ansökningar
Eskilstuna	0
Flen	1
Gnesta	0
Katrineholm	0
Nyköping	0
Oxelösund	0
Strängnäs	0
Trosa	0
Vingåker	0
Södermanland	1
Riket	150

18. Hur många ansökningar om stadigvarande serveringstillstånd beviljades under 2019? **Stadigvarande serveringstillstånd till allmänheten**

Kommun	Antal ansökningar
Eskilstuna	15
Flen	4
Gnesta	1
Katrineholm	2
Nyköping	14
Oxelösund	1
Strängnäs	4
Trosa	3
Vingåker	0
Södermanland	44
Riket	1788

18. Hur många ansökningar om stadigvarande serveringstillstånd beviljades under 2019? **Stadigvarande serveringstillstånd till slutet sällskap**

Kommun	Antal ansökningar
Eskilstuna	4
Flen	0
Gnesta	0
Katrineholm	0
Nyköping	0
Oxelösund	0
Strängnäs	0
Trosa	0
Vingåker	0
Södermanland	4
Riket	245

18. Hur många ansökningar om stadigvarande serveringstillstånd beviljades under 2019? **Stadigvarande serveringstillstånd till slutet sällskap för cateringverksamhet**

Kommun	Antal ansökningar
Eskilstuna	0
Flen	1
Gnesta	0
Katrineholm	0
Nyköping	0
Oxelösund	0
Strängnäs	0
Trosa	0
Vingåker	0
Södermanland	1
Riket	145

19. Har kommunen genomfört tillsynsbesök hos tillståndshavare med stadigvarande serveringstillstånd under 2019?

Kommun	Ja	Nej
Eskilstuna	✓	-
Flen	✓	-
Gnesta	✓	-
Katrineholm	✓	-
Nyköping	✓	-
Oxelösund	✓	-
Strängnäs	✓	-
Trosa	✓	-
Vingåker	✓	-
Södermanland	9	0
Riket	267	11

19.1 Hur många serveringsställen med stadigvarande tillstånd fick tillsynsbesök under 2019?

Kommun	Antal
Eskilstuna	78
Flen	14
Gnesta	10
Katrineholm	18
Nyköping	79
Oxelösund	11
Strängnäs	16
Trosa	20
Vingåker	1
Södermanland	247
Riket	11483

19.2 Uppge antalet tillsynsbesök hos tillståndshavare med stadigvarande serveringstillstånd under 2019? **Antal besök dagtid (före kl. 20.00):**

Kommun	Antal
Eskilstuna	23
Flen	12
Gnesta	9
Katrineholm	11
Nyköping	32
Oxelösund	9
Strängnäs	3
Trosa	11
Vingåker	1
Södermanland	111
Riket	6526

19.2 Uppge antalet tillsynsbesök hos tillståndshavare med stadigvarande serveringstillstånd under 2019? **Antal besök kvällstid (mellan 20.00 – 23.00):**

Kommun	Antal
Eskilstuna	35
Flen	2
Gnesta	3
Katrineholm	10
Nyköping	38
Oxelösund	7
Strängnäs	13
Trosa	9
Vingåker	1
Södermanland	118
Riket	6701

19.2 Uppge antalet tillsynsbesök hos tillståndshavare med stadigvarande serveringstillstånd under 2019? **Antal besök nattetid (efter kl. 23.00):**

Kommun	Antal
Eskilstuna	20
Flen	0
Gnesta	1
Katrineholm	3
Nyköping	9
Oxelösund	0
Strängnäs	7
Trosa	1
Vingåker	0
Södermanland	41
Riket	4529

19.3 Användes standardiserade tillsynsprotokoll vid tillsynsbesök på serveringsställen under 2019?

Alt 1 = Tillsynsprotokoll användes alltid eller ofta vid tillsynsbesök

Alt 2 = Tillsynsprotokoll användes ibland vid tillsynsbesök

Alt 3 = Tillsynsprotokoll användes sällan eller aldrig vid tillsynsbesök

Kommun	Alt 1	Alt 2	Alt 3
Eskilstuna	-	-	✓
Flen	✓	-	-
Gnesta	✓	-	-
Katrineholm	✓	-	-
Nyköping	✓	-	-
Oxelösund	✓	-	-
Strängnäs	✓	-	-
Trosa	✓	-	-
Vingåker	✓	-	-
Södermanland	8	0	1
Riket	233	16	18

20. Genomförde kommunen någon inre tillsyn över stadigvarande tillstånd till allmänheten och till slutna sällskap under 2019?

Kommun	Ja	Nej
Eskilstuna	✓	-
Flen	✓	-
Gnesta	✓	-
Katrineholm	✓	-
Nyköping	✓	-
Oxelösund	✓	-
Strängnäs	✓	-
Trosa	✓	-
Vingåker	✓	-
Södermanland	9	0
Riket	216	63

20.1 Över hur många stadigvarande tillstånd till allmänheten och till slutna sällskap genomförde kommunen inre tillsyn under 2019? **Antal stadigvarande tillstånd till allmänheten:**

Kommun	Antal
Eskilstuna	97
Flen	18
Gnesta	11
Katrineholm	28
Nyköping	77
Oxelösund	11
Strängnäs	33
Trosa	23
Vingåker	4
Södermanland	302
Riket	8555

20.1 Över hur många stadigvarande tillstånd till allmänheten och till slutna sällskap genomförde kommunen inre tillsyn under 2019? **Antal stadigvarande tillstånd till slutna sällskap**

Kommun	Antal
Eskilstuna	9
Flen	0
Gnesta	0
Katrineholm	2
Nyköping	2
Oxelösund	0
Strängnäs	10
Trosa	0
Vingåker	0
Södermanland	23
Riket	489

21. Hur många ansökningar om tillfälliga serveringstillstånd inkom till kommunen under 2019? **Ansökningar om tillfälliga serveringstillstånd till allmänheten**

Kommun	Antal
Eskilstuna	33
Flen	8
Gnesta	2
Katrineholm	5
Nyköping	16
Oxelösund	2
Strängnäs	16
Trosa	3
Vingåker	8
Södermanland	93
Riket	2424

21. Hur många ansökningar om tillfälliga serveringstillstånd inkom till kommunen under 2019? **Ansökningar om tillfälliga serveringstillstånd till slutet sällskap**

Kommun	Antal
Eskilstuna	24
Flen	0
Gnesta	1
Katrineholm	4
Nyköping	32
Oxelösund	0
Strängnäs	6
Trosa	3
Vingåker	0
Södermanland	70
Riket	3481

22. Hur många ansökningar om tillfälliga serveringstillstånd beviljades under 2019? **Tillfälliga serveringstillstånd till allmänheten**

Kommun	Antal
Eskilstuna	33
Flen	5
Gnesta	2
Katrineholm	5
Nyköping	16
Oxelösund	2
Strängnäs	15
Trosa	3
Vingåker	8
Södermanland	89
Riket	2421

22. Hur många ansökningar om tillfälliga serveringstillstånd beviljades under 2019? **Tillfälliga serveringstillstånd till slutna sällskap**

Kommun	Antal
Eskilstuna	23
Flen	0
Gnesta	1
Katrineholm	3
Nyköping	32
Oxelösund	0
Strängnäs	6
Trosa	3
Vingåker	0
Södermanland	68
Riket	3468

23. Har kommunen genomfört tillsynsbesök hos tillståndshavare med tillfälliga serveringstillstånd under 2019?

Kommun	Ja	Nej
Eskilstuna	✓	-
Flen	-	✓
Gnesta	-	✓
Katrineholm	✓	-
Nyköping	✓	-
Oxelösund	✓	-
Strängnäs	✓	-
Trosa	✓	-
Vingåker	-	✓
Södermanland	6	3
Riket	171	108

23.1 Hur många serveringsställen med tillfälliga tillstånd fick tillsynsbesök under 2019?

Kommun	Antal
Eskilstuna	6
Flen	0
Gnesta	0
Katrineholm	2
Nyköping	5
Oxelösund	2
Strängnäs	1
Trosa	1
Vingåker	0
Södermanland	17
Riket	828

23.2 Uppge antalet tillsynsbesök hos tillståndshavare med tillfälliga serveringstillstånd under 2019. **Antal besök dagtid (före kl. 20.00):**

Kommun	Antal
Eskilstuna	2
Flen	0
Gnesta	0
Katrineholm	1
Nyköping	0
Oxelösund	2
Strängnäs	0
Trosa	1
Vingåker	0
Södermanland	6
Riket	279

23.2 Uppge antalet tillsynsbesök hos tillståndshavare med tillfälliga serveringstillstånd under 2019. **Antal besök kvällstid (mellan 20.00 – 23.00):**

Kommun	Antal
Eskilstuna	3
Flen	0
Gnesta	0
Katrineholm	1
Nyköping	4
Oxelösund	0
Strängnäs	1
Trosa	0
Vingåker	0
Södermanland	9
Riket	377

23.2 Uppge antalet tillsynsbesök hos tillståndshavare med tillfälliga serveringstillstånd under 2019. **Antal nattetid (efter kl. 23.00):**

Kommun	Antal
Eskilstuna	1
Flen	0
Gnesta	0
Katrineholm	0
Nyköping	1
Oxelösund	0
Strängnäs	0
Trosa	0
Vingåker	0
Södermanland	2
Riket	282

24. Har kommunen fattat beslut om erinran, varning, eller återkallelse av serveringstillstånd med stöd av alkohollagen under 2019? (9 kap. 17 och 18 §§)

Kommun	Ja	Nej
Eskilstuna	✓	-
Flen	✓	-
Gnesta	✓	-
Katrineholm	✓	-
Nyköping	✓	-
Oxelösund	✓	-
Strängnäs	✓	-
Trosa	✓	-
Vingåker	-	✓
Södermanland	8	1
Riket	176	103

24.1. Hur många beslut om erinran, varning eller återkallelse av serveringstillstånd meddelade kommunen med stöd av alkohollagen under 2019? **Antal beslut om erinran:**

Kommun	Antal
Eskilstuna	6
Flen	1
Gnesta	2
Katrineholm	1
Nyköping	2
Oxelösund	2
Strängnäs	4
Trosa	1
Vingåker	0
Södermanland	19
Riket	417

24.1. Hur många beslut om erinran, varning eller återkallelse av serveringstillstånd meddelade kommunen med stöd av alkohollagen under 2019? **Antal beslut om varningar:**

Kommun	Antal
Eskilstuna	1
Flen	0
Gnesta	3
Katrineholm	2
Nyköping	0
Oxelösund	0
Strängnäs	0
Trosa	0
Vingåker	0
Södermanland	6
Riket	195

24.1. Hur många beslut om erinran, varning eller återkallelse av serveringstillstånd meddelade kommunen med stöd av alkohollagen under 2019? **Antal beslut om återkallelser:**

Kommun	Antal
Eskilstuna	2
Flen	1
Gnesta	1
Katrineholm	0
Nyköping	5
Oxelösund	0
Strängnäs	0
Trosa	2
Vingåker	0
Södermanland	11
Riket	527

Resultat för länet och riket i diagram - Tillståndsprovning och tillsyn över servering av alkoholdrycker

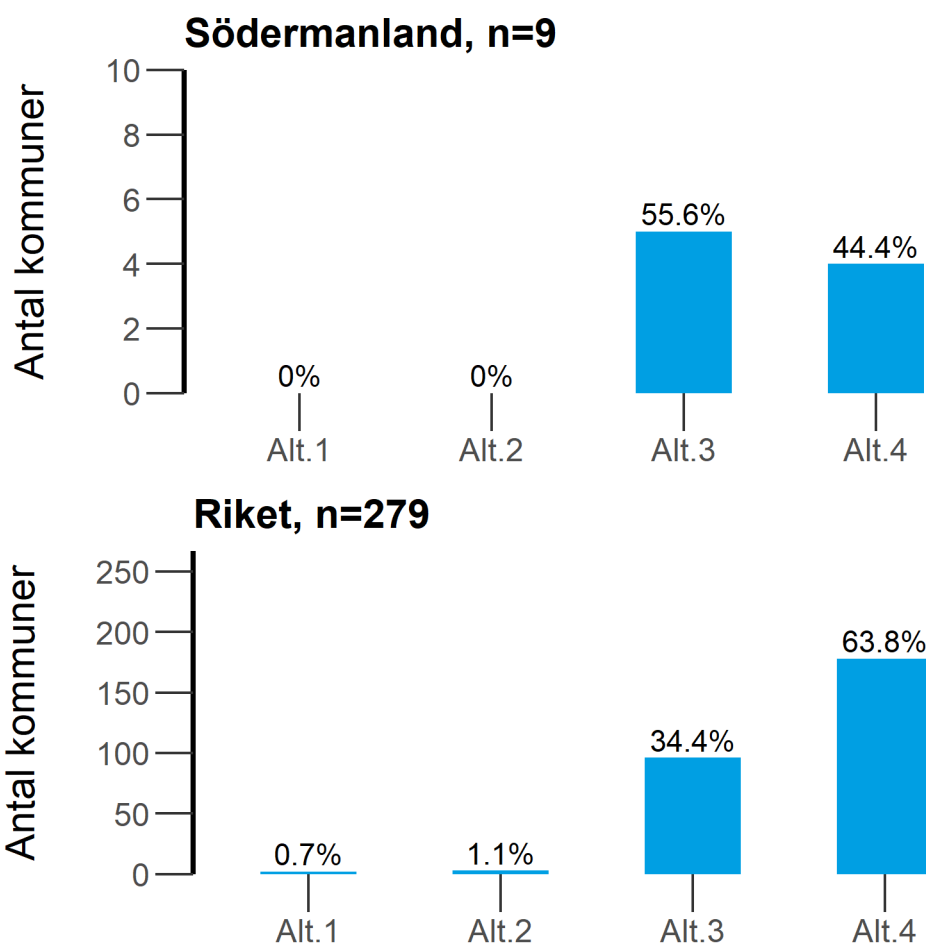
3. Har er kommun enligt någon form av avtal överlåtit till någon annan kommun att utöva tillståndsprovning eller tillsyn enligt alkohollagen i den egna kommunen under 2019? (9 kap. 6 §)

Alt 1 = Ja, tillståndsprovning

Alt 2 = Ja, tillsyn över serveringsställen

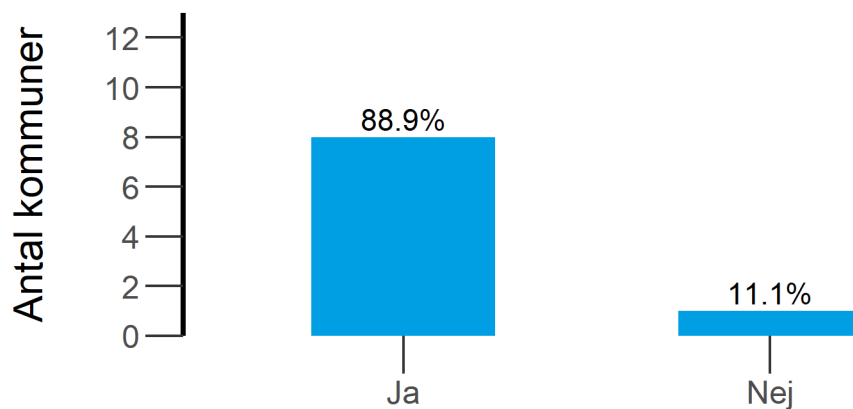
Alt 3 = Ja, både tillståndsprovning och tillsyn

Alt 4 = Nej

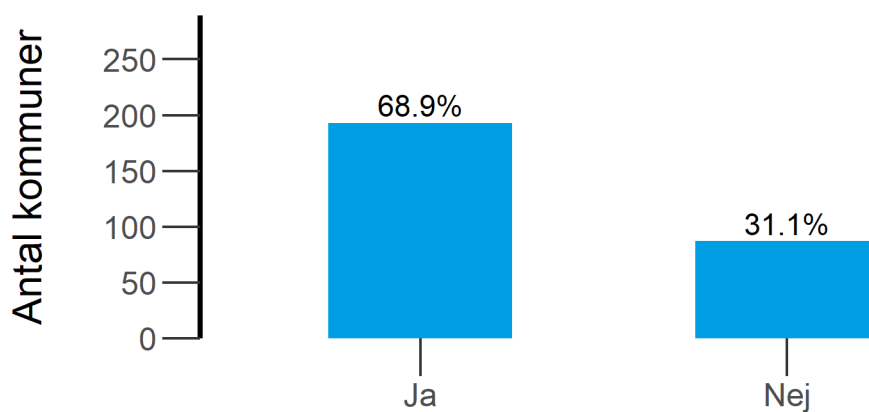


4. Har kommunen under 2019 genomfört tillsynsbesök på serveringsställen tillsammans med någon annan myndighet (samordnad tillsyn)?

Södermanland, n=9



Riket, n=280



4.1. Med vilka andra myndigheter genomförde kommunen under 2019 gemensamma tillsynsbesök (samordnad tillsyn)?

Alt 1 = Polismyndigheten

Alt 2 = Annan kommun

Alt 3 = Länsstyrelsen

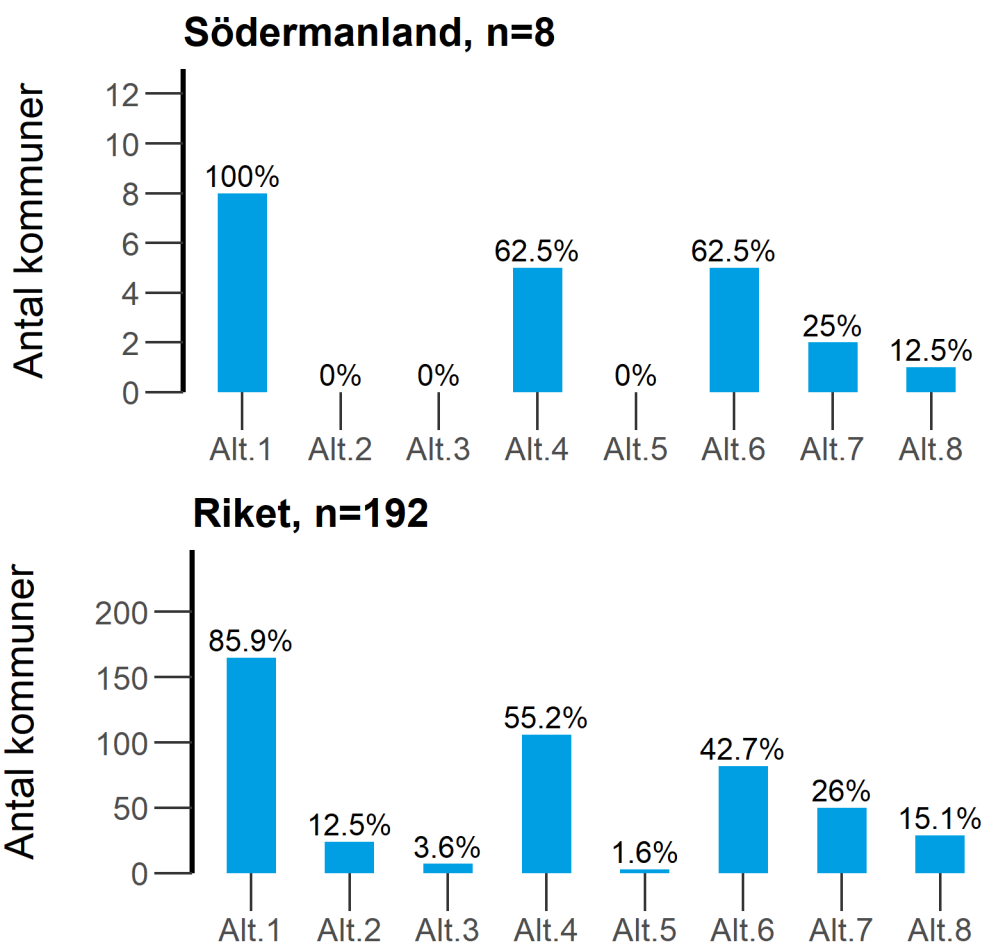
Alt 4 = Skatteverket

Alt 5 = Tullverket

Alt 6 = Räddningstjänsten

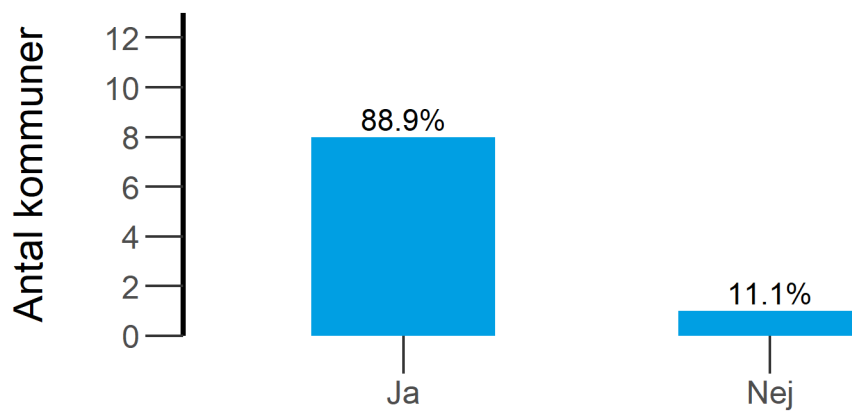
Alt 7 = Annan nämnd eller motsvarande inom kommunen.

Alt 8 = Andra

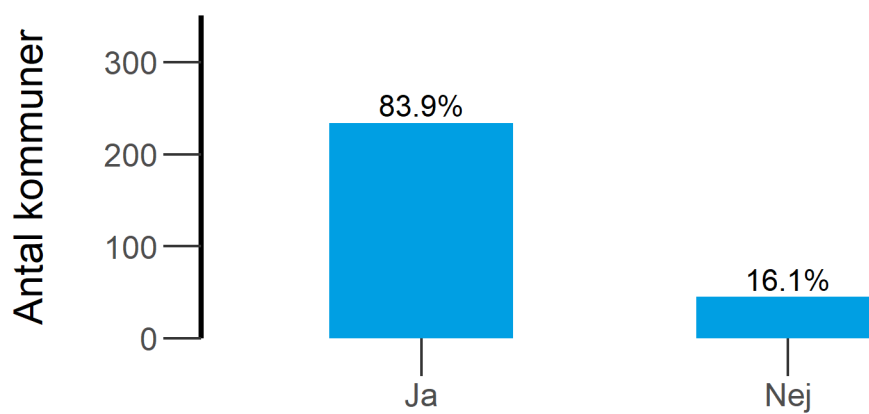


5. Hade kommunen under 2019 en samverkan och kommunikation med polisen om förhållanden som är av vikt för tillsynen över serveringsställen?

Södermanland, n=9

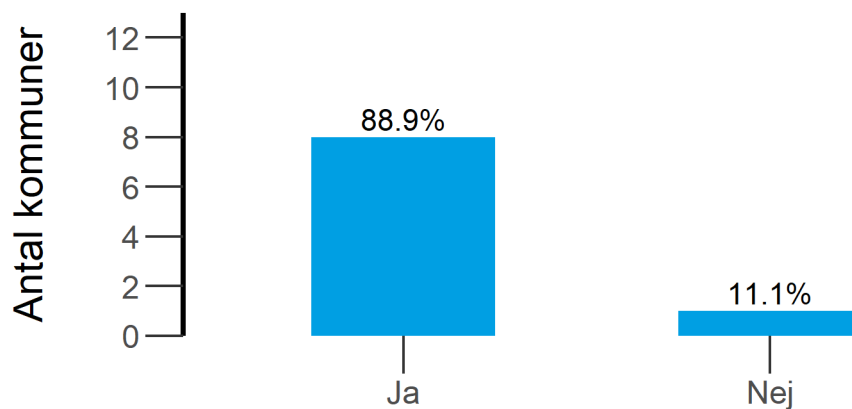


Riket, n=279

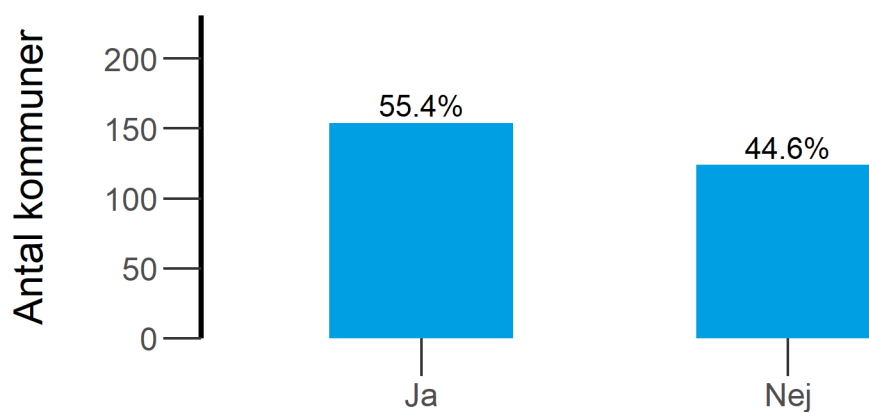


6. Har kommunen under 2019 fått underrättelser från polisen i enlighet med bestämmelsen i 9 kap. 8 § andra stycket alkohollagen?

Södermanland, n=9



Riket, n=278



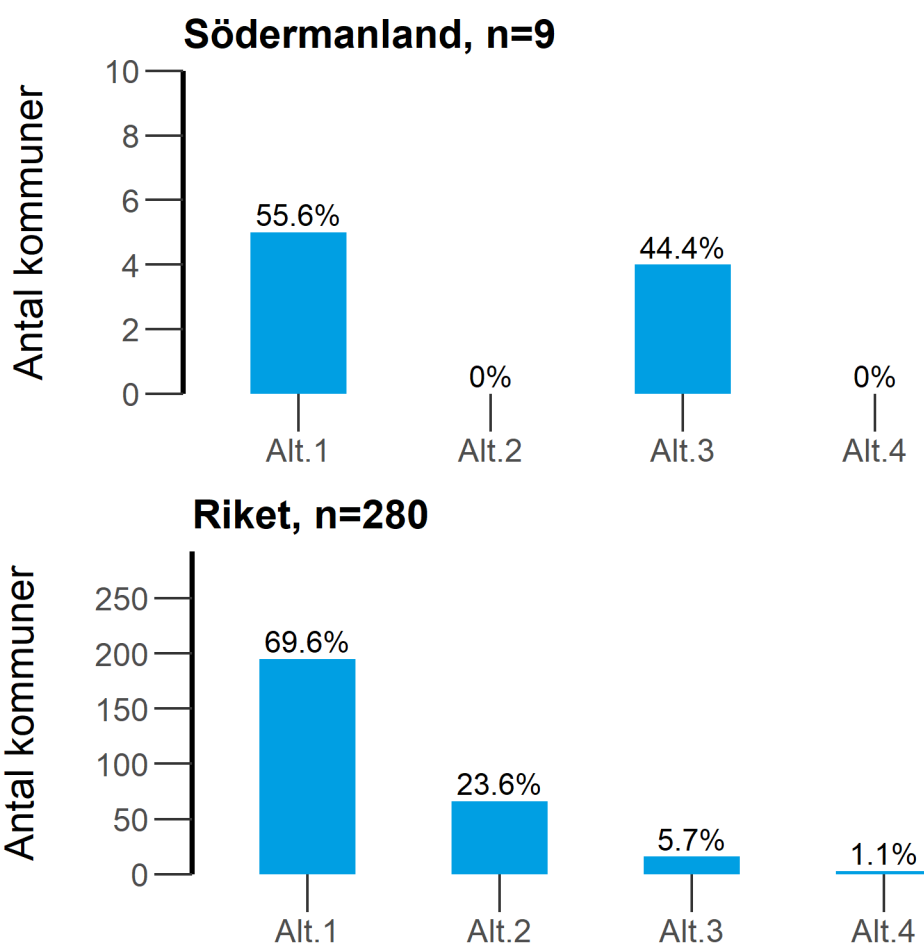
9. Deltog din kommun under 2019 i nätverk för kommunala alkoholtillsynshandläggare som länsstyrelsen organiserar?

Alt 1 = Ja, i stor utsträckning

Alt 2 = Ja, i viss utsträckning

Alt 3 = Nej

Alt 4 = Vet inte

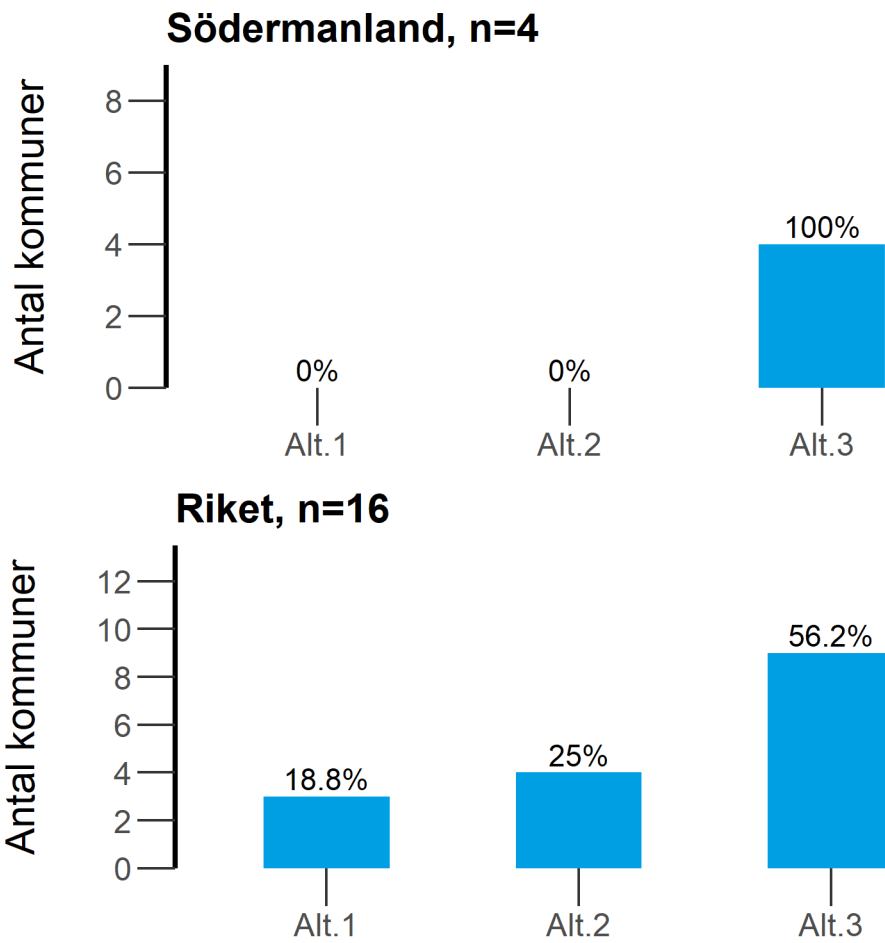


9.1 Av vilken anledning deltog kommunen inte i nätverket som länsstyrelsen organiserade under 2019?

Alt 1 = Har inte funnits behov

Alt 2 = Resursbrist

Alt 3 = Annat.



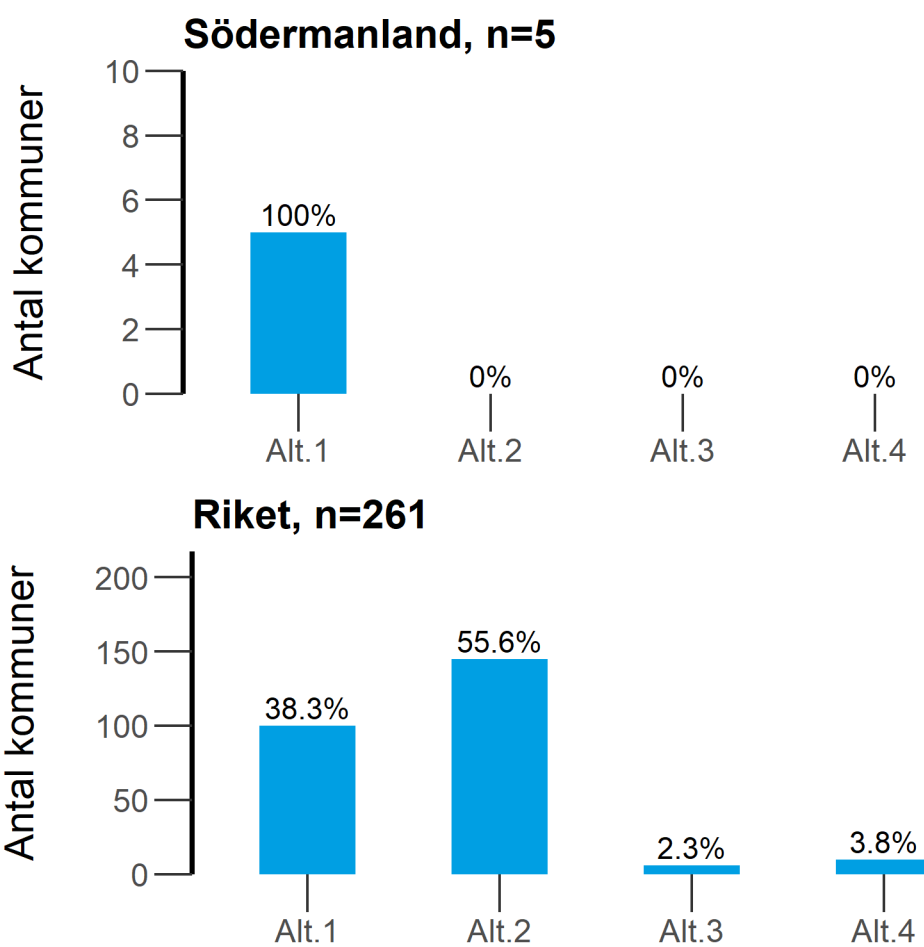
9.2 Gav detta nätverk ett stöd i kommunens arbete med tillståndsprövning och tillsyn över servering under 2019?

Alt 1 = Ja, i stor utsträckning

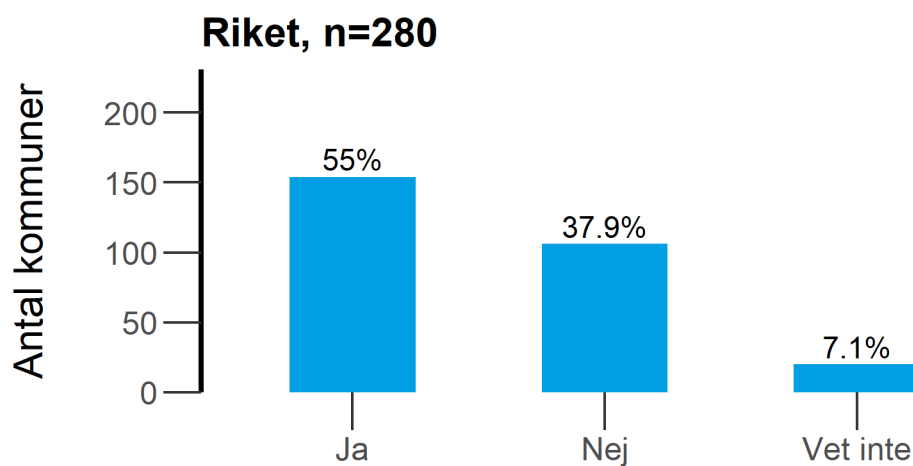
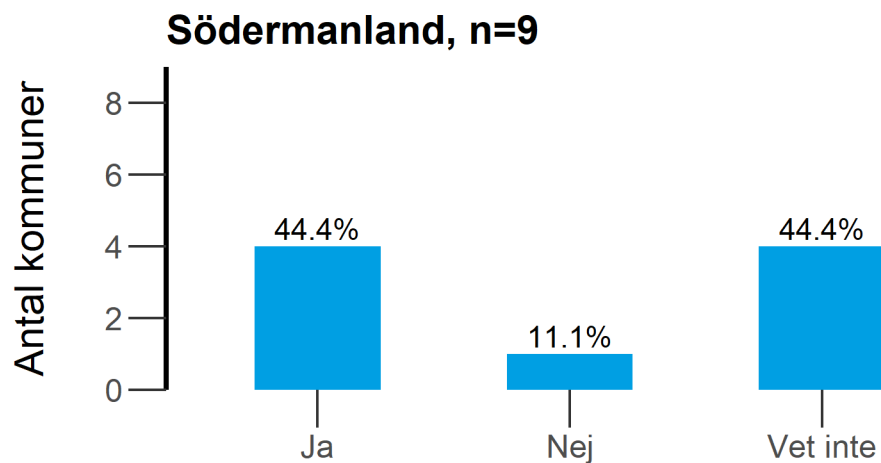
Alt 2 = Ja, i viss utsträckning

Alt 3 = Nej

Alt 4 = Vet inte



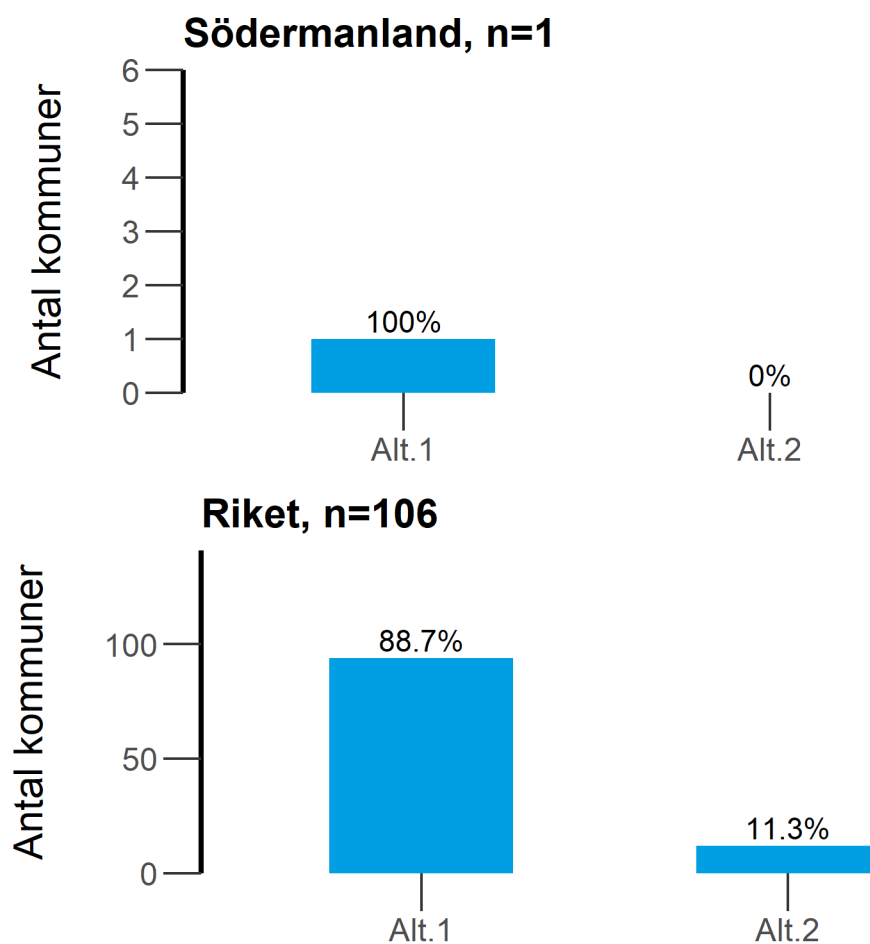
10. Har kommunen vänt sig till länsstyrelsen för råd vad avser kommunens arbete med tillståndsprovning och tillsyn över servering? (9 kap. 1 §)



10.1 Av vilken anledning har kommunen inte vänt sig till länsstyrelsen för råd under 2019?

Alt 1 = Har inte funnits behov

Alt 2 = Annat.



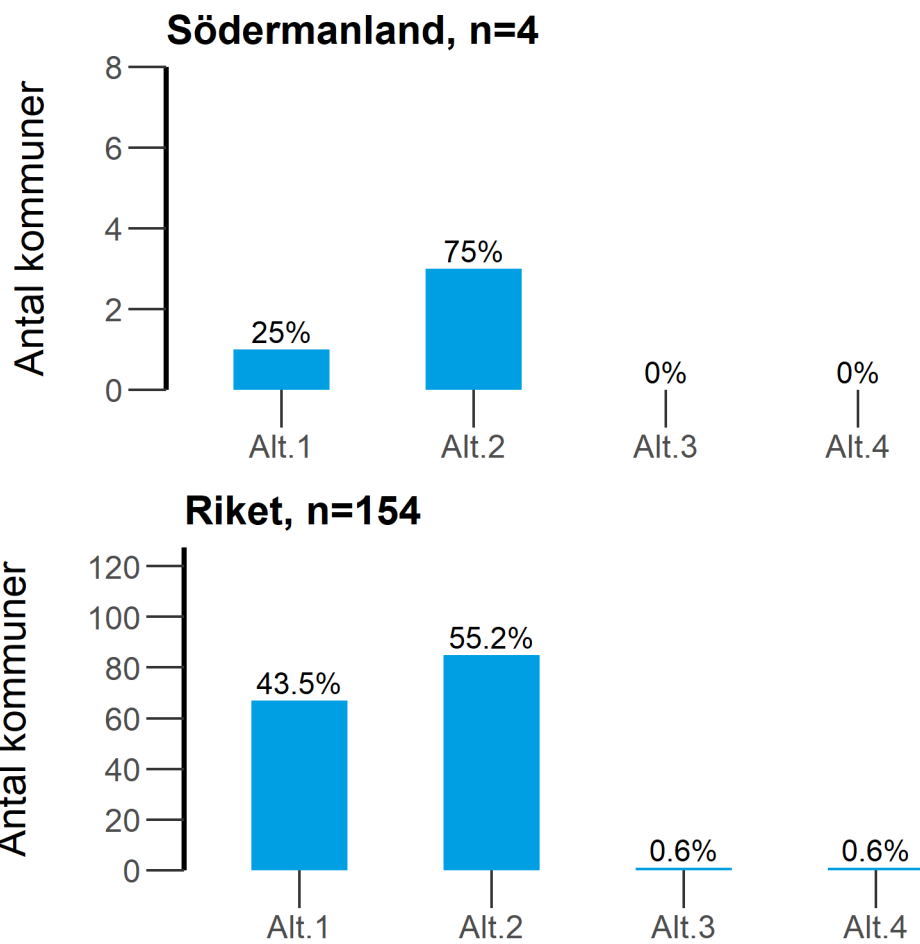
10.2 Har länsstyrelsens råd varit ett stöd i kommunens arbete under 2019?

Alt 1 = Ja, i stor utsträckning

Alt 2 = Ja, i viss utsträckning

Alt 3 = Nej

Alt 4 = Vet inte



11. Finns något speciellt område i alkohollagstiftningen som din kommun känner behov av att länsstyrelsen informerar om?

Alt 1 = Serveringsbestämmelser

Alt 2 = Hur man utför tillsyn på serveringsställen

Alt 3 = Samordnad tillsyn med andra myndigheter

Alt 4 = Ansvarsfull alkoholservering eller liknande metod

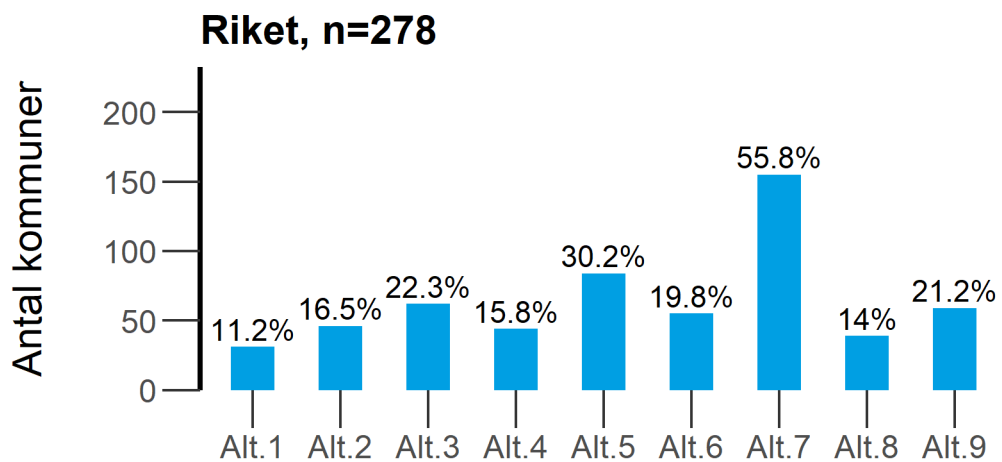
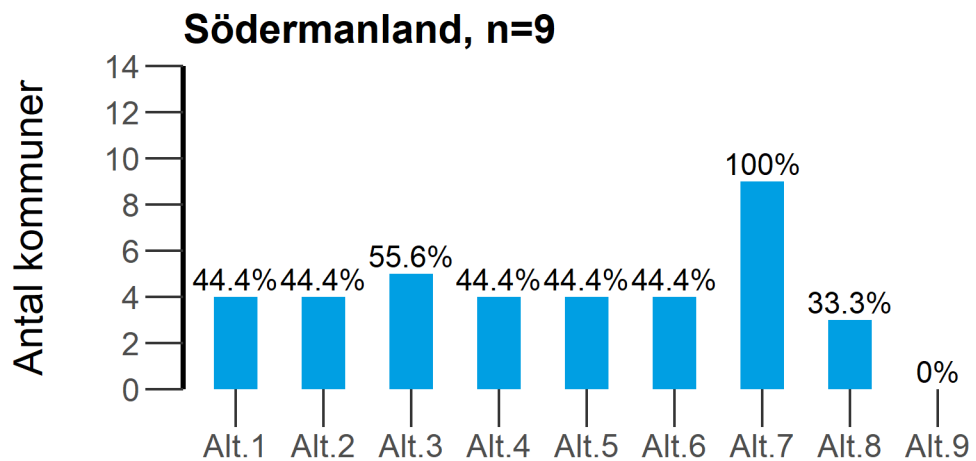
Alt 5 = Administrativa sanktioner

Alt 6 = Handläggning vid tillståndsprövning

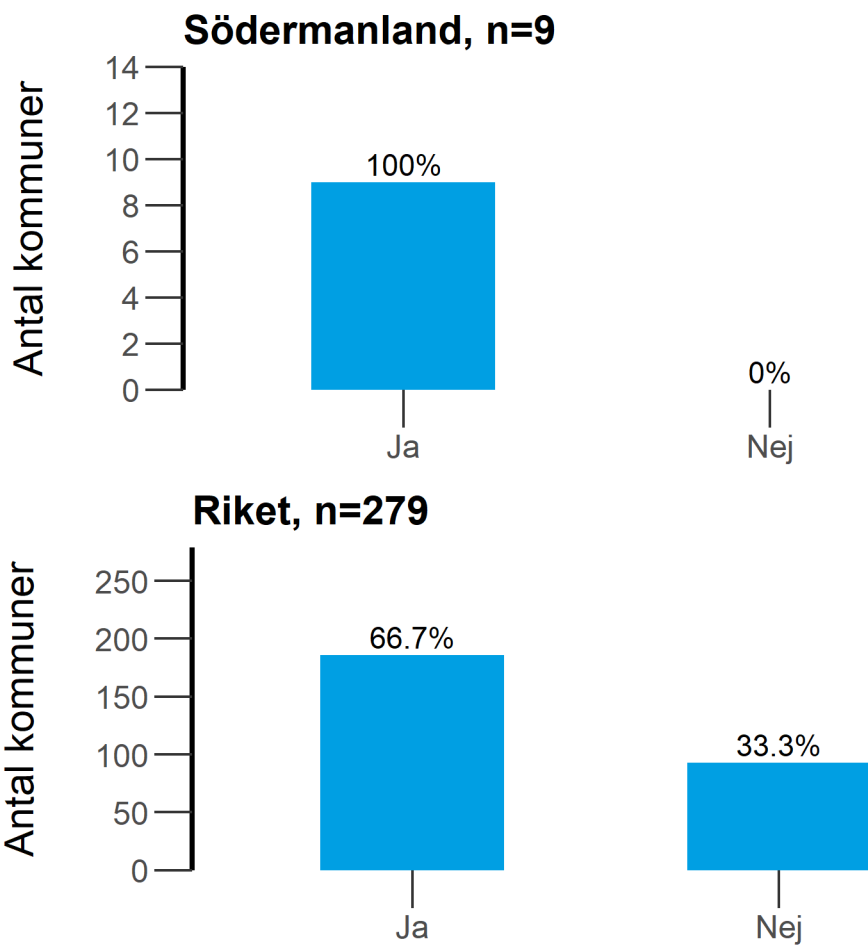
Alt 7 = Ekonomisk granskning vid tillståndsprövning

Alt 8 = Annat inom tillståndsprövning eller tillsyn över servering.

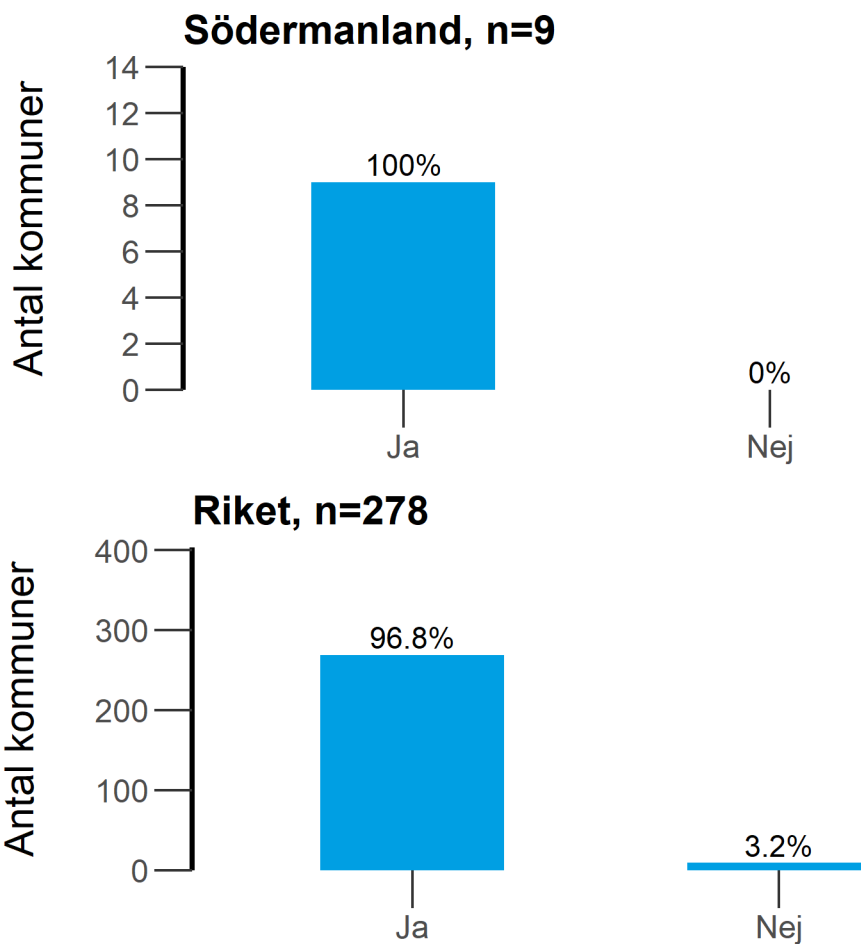
Alt 9 = Det finns inget sådant behov



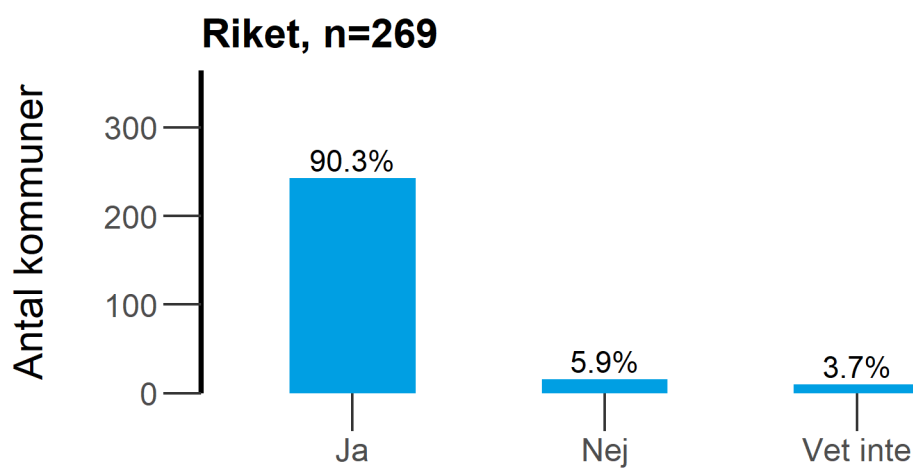
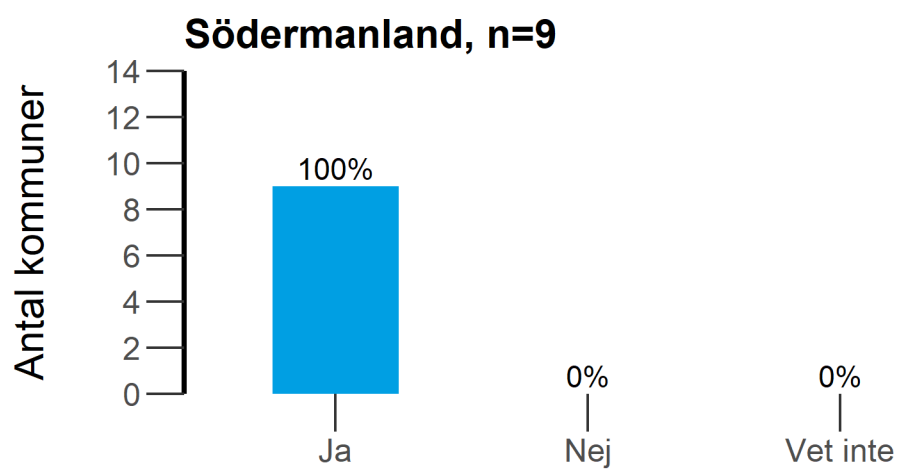
12. Deltog kommunen under 2019 i något annat nätverk för kommunala alkoholhandläggare utöver det som länsstyrelsen organiserar?



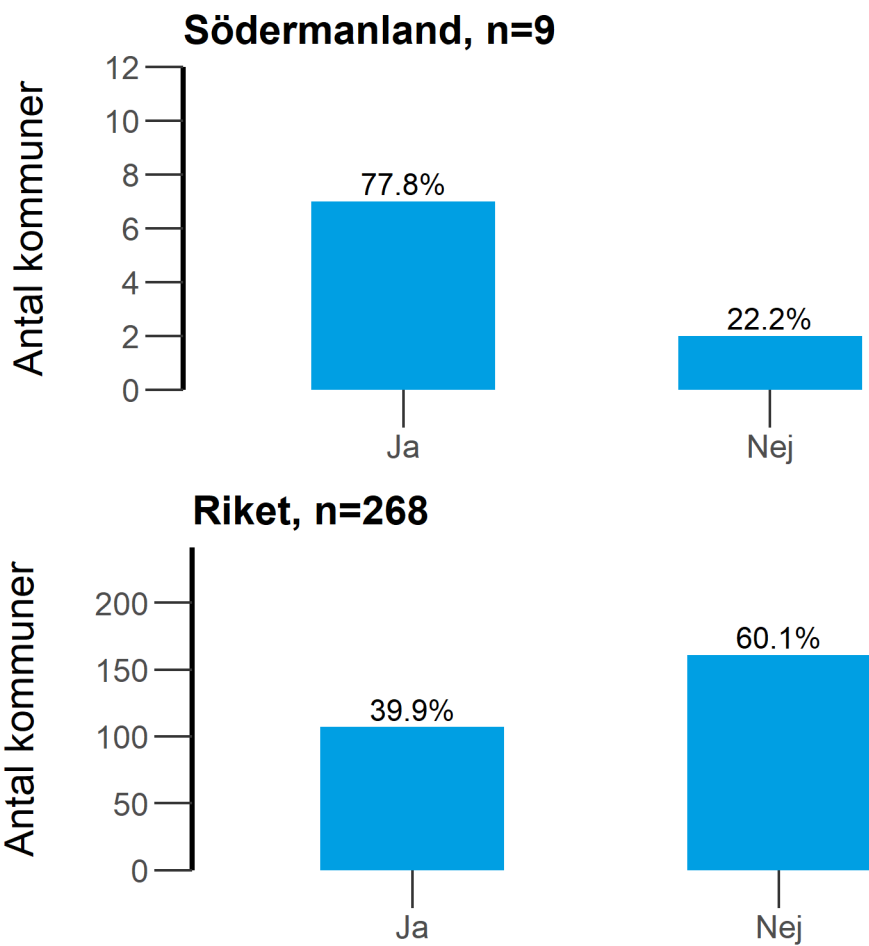
13. Använde kommunen en tillsynsplan för tillsyn över servering under 2019? (9 kap. 2 § tredje stycket)



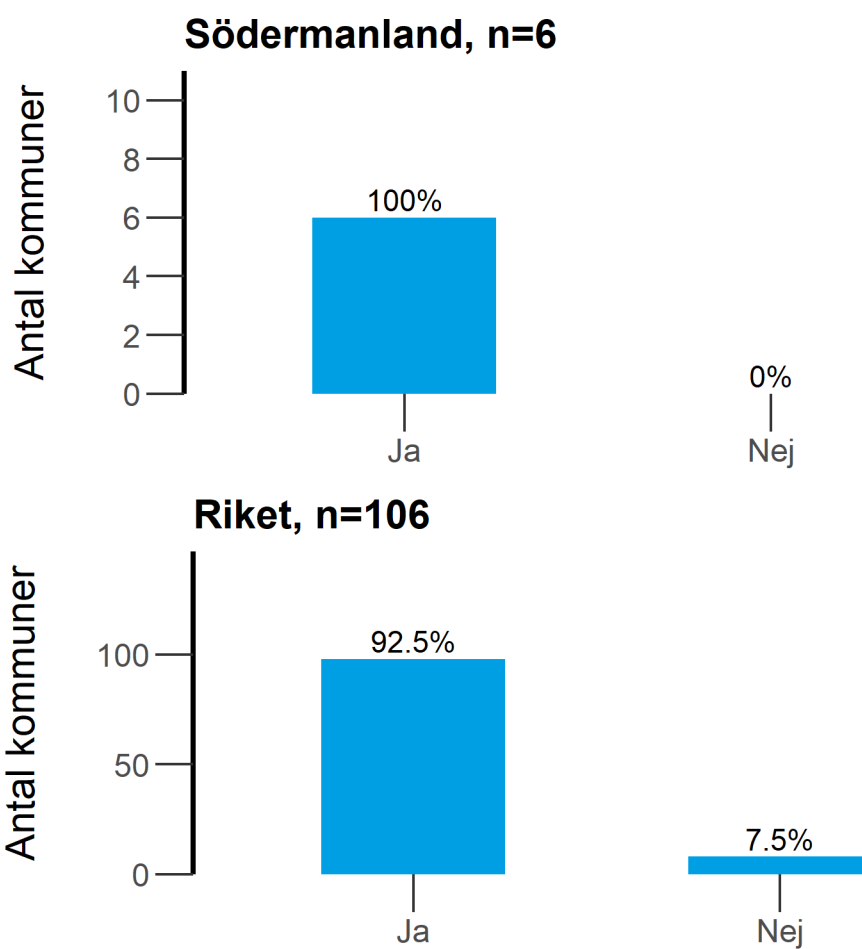
13.1 Var tillsynsplanen antagen genom ett politiskt beslut?



13.2 Vid upprättandet av tillsynsplanen, gjorde kommunen ett urval av serveringsställen för planerade tillsynsbesök?



13.2.1 Utgick kommunen från en riskbedömning i sitt urval?

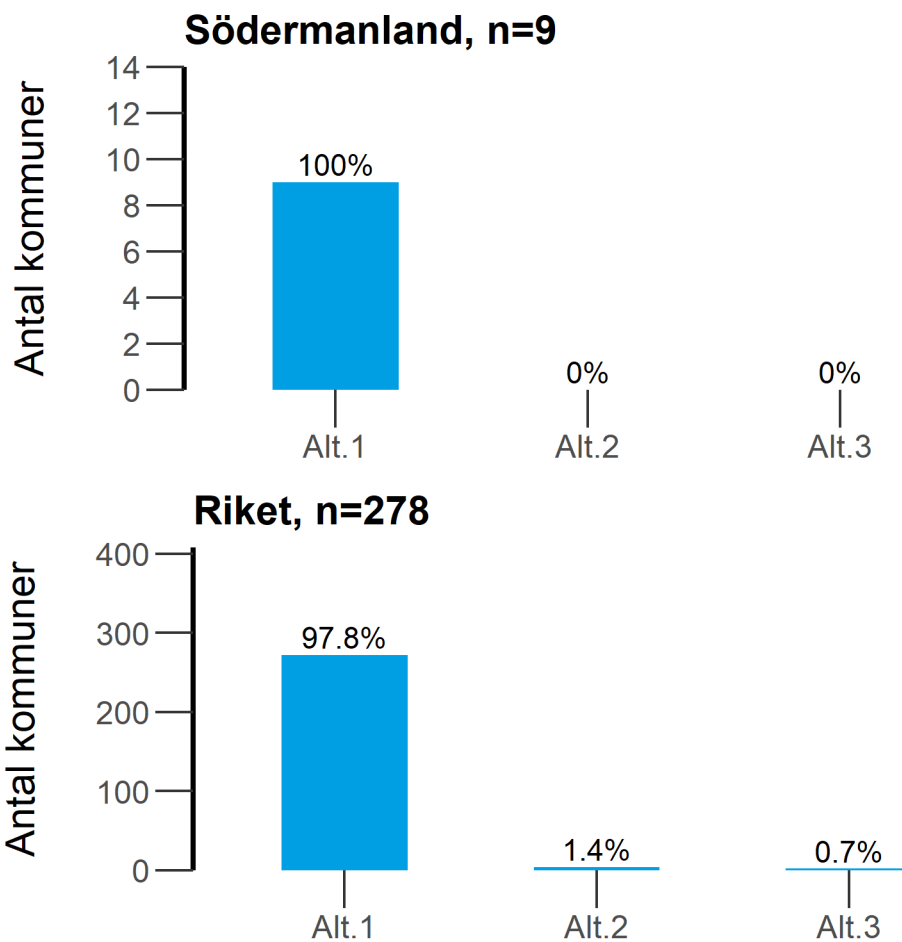


14. Var de kommunala riktlinjerna för servering av alkoholdrycker, som kommunen använde under 2019, antagna genom ett politiskt beslut?

Alt 1 = Ja

Alt 2 = Nej

Alt 3 = Det fanns inga kommunala riktlinjer



15. Bedrev kommunen under 2019 något arbete som syftar till att förbättra efterlevnaden av serveringsbestämmelserna i alkohollagen?

Alt 1 = Samverkan med ANDT-samordnare eller motsvarande i kommunen

Alt 2 = Samverkan med näringsidkare som bedriver alkoholservering

Alt 3 = Information i samband med tillsynsbesök

Alt 4 = Utskick av information till näringsidkare som bedriver alkoholservering

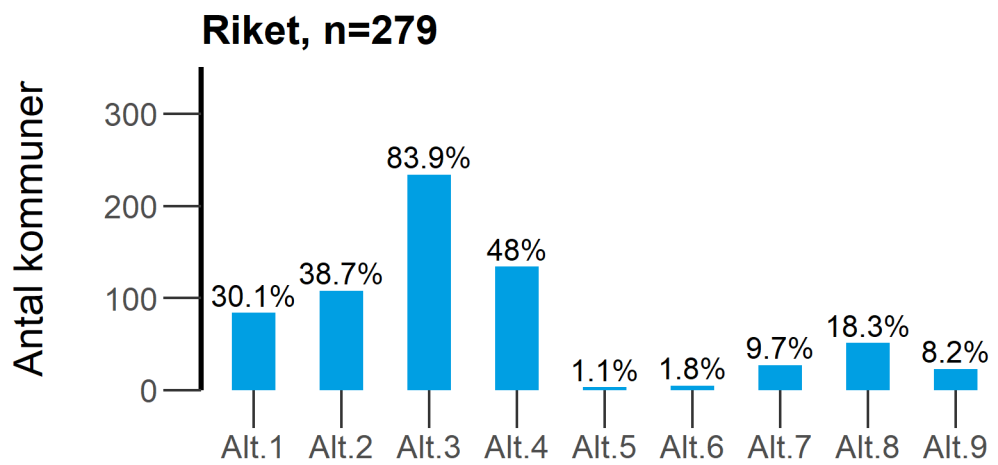
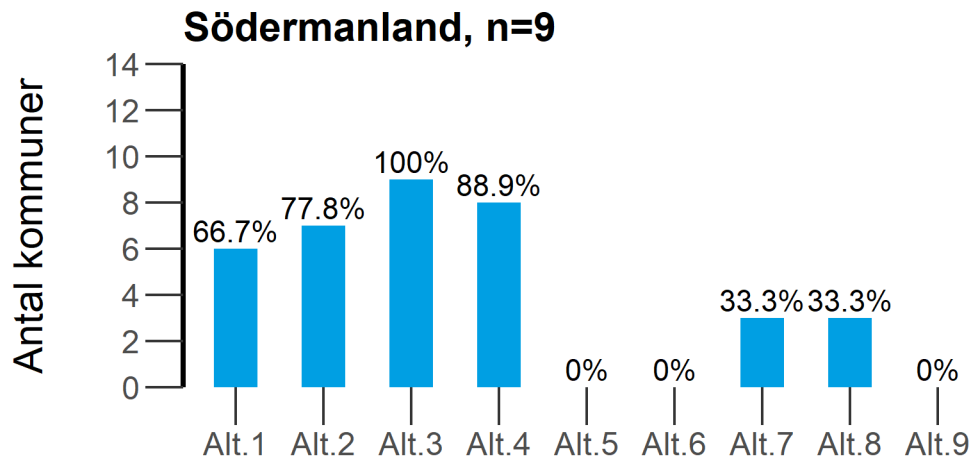
Alt 5 = Genomförande eller sammanställning av kartläggningar eller undersökningar på området

Alt 6 = Mediaarbete utifrån kartläggningar eller undersökningar på området

Alt 7 = Åtterrapporering till beslutsfattare utifrån kartläggningar eller undersökningar på området

Alt 8 = Annat

Alt 9 = Nej, inget sådant arbete har bedrivits under 2019

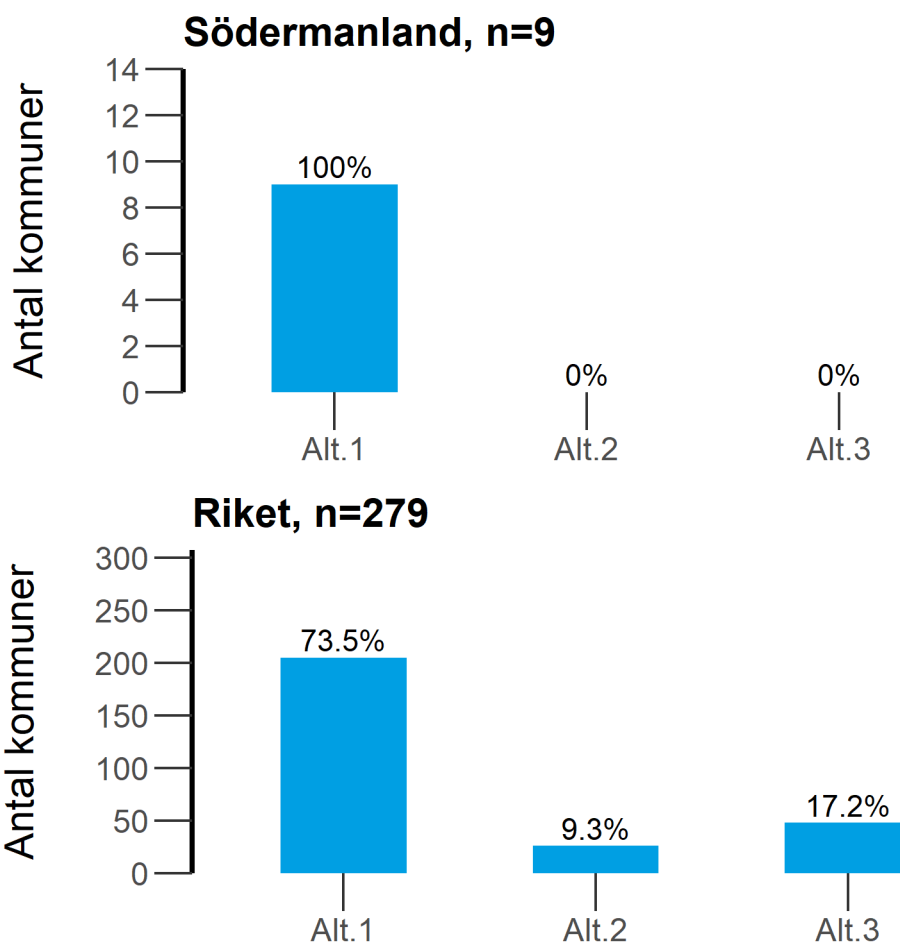


16. Arbetade kommunen under 2019, helt eller delvis, med metoden Ansvarsfull alkoholserving eller med någon liknande metod som syftar till att förebygga och minska alkoholserving till ungdomar under 18 år eller till märkbart berusade och för att minska våld och skador relaterade till alkoholkonsumtion på restauranger?

Alt 1 = Ja, metoden "Ansvarsfull alkoholserving"

Alt 2 = Ja, metod med samma eller likartat innehåll som "Ansvarsfull alkoholserving" men under ett annat namn

Alt 3 = Nej, någon sådan metod användes inte

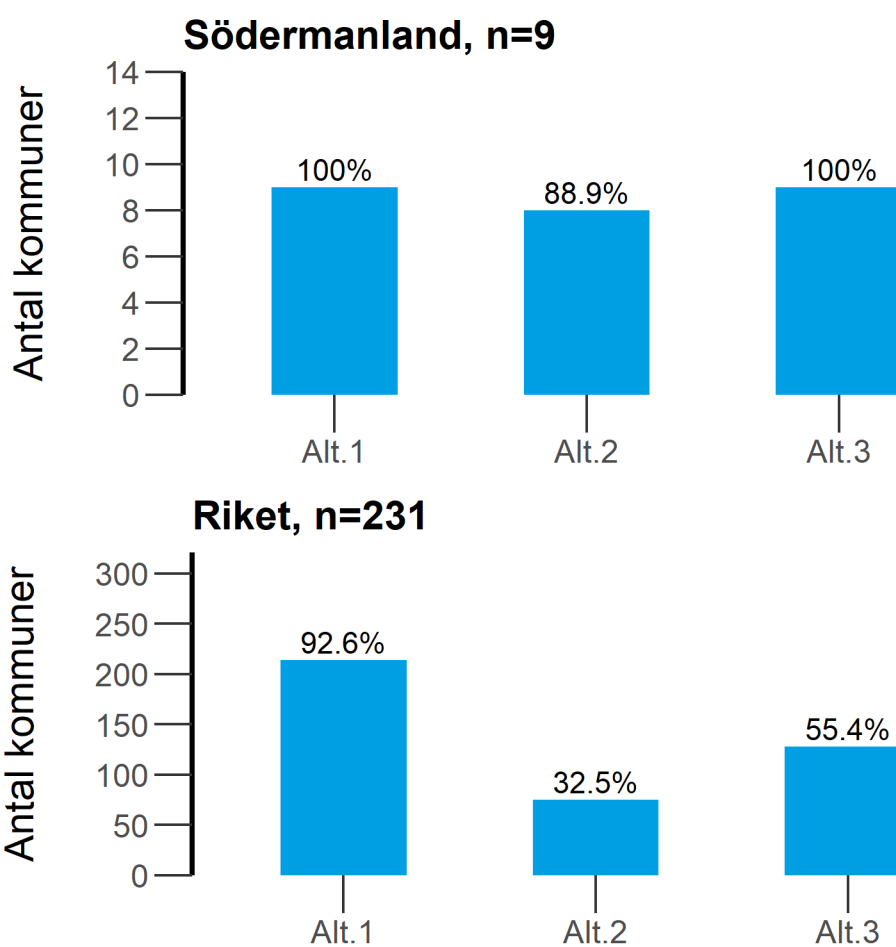


16.1. Vilka delar av huvuddelarna av metoden arbetade man med under 2019?

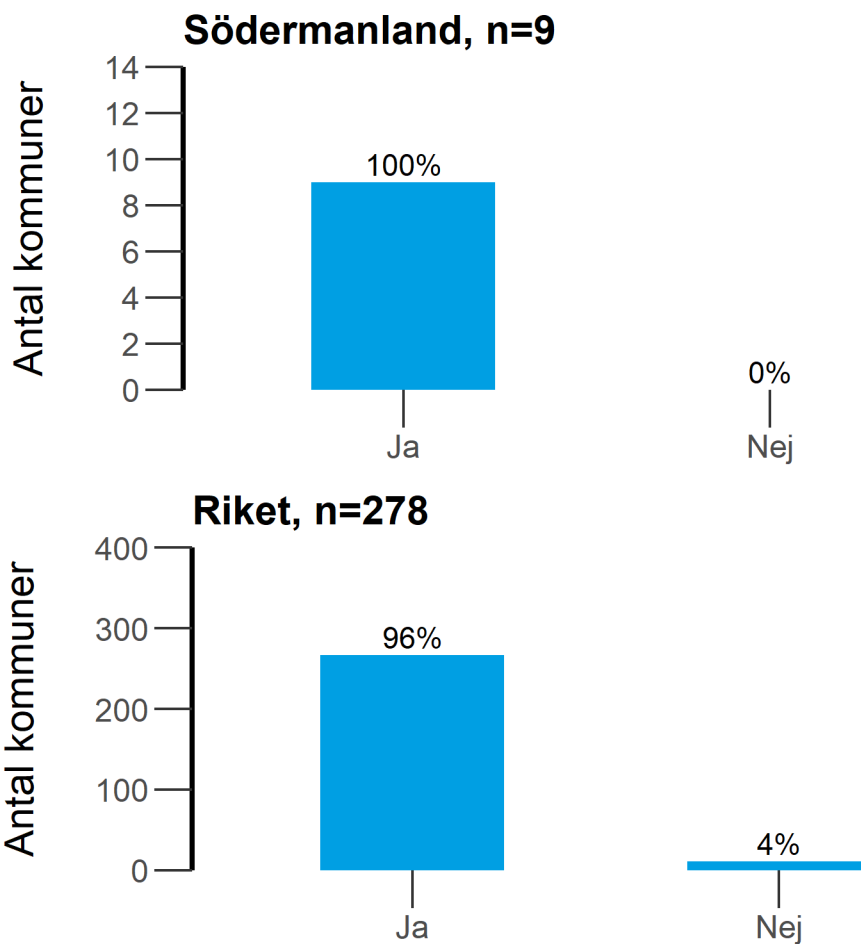
Alt 1 = Utbildning av serveringspersonal

Alt 2 = Samverkansgrupp med kommun, polis och restaurangbransch

Alt 3 = Strukturerad tillsyn (t.ex. uppföljning av förhållande kring tillståndshavaren, genomgång av polisrapporter, tillsynsprotokoll, återkoppling på plats)



19. Har kommunen genomfört tillsynsbesök hos tillståndshavare med stadigvarande serveringstillstånd under 2019?

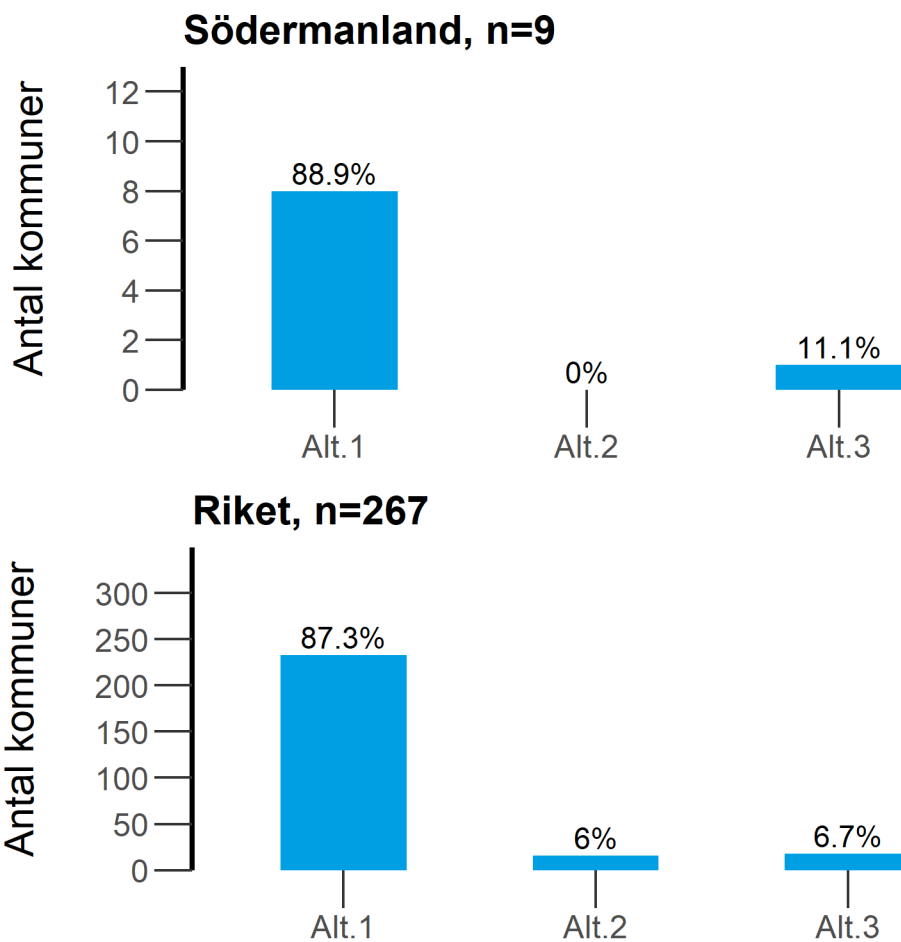


19.3 Användes standardiserade tillsynsprotokoll vid tillsynsbesök på serveringsställen under 2019?

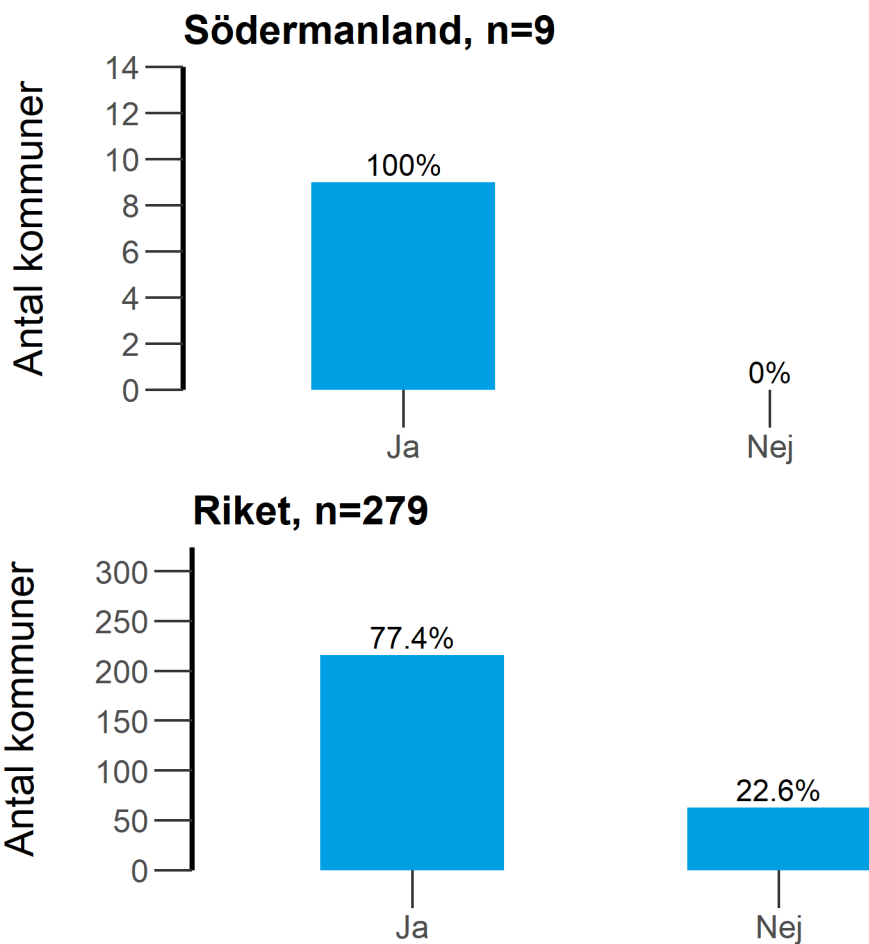
Alt 1 = Tillsynsprotokoll användes alltid eller ofta vid tillsynsbesök

Alt 2 = Tillsynsprotokoll användes ibland vid tillsynsbesök

Alt 3 = Tillsynsprotokoll användes sällan eller aldrig vid tillsynsbesök

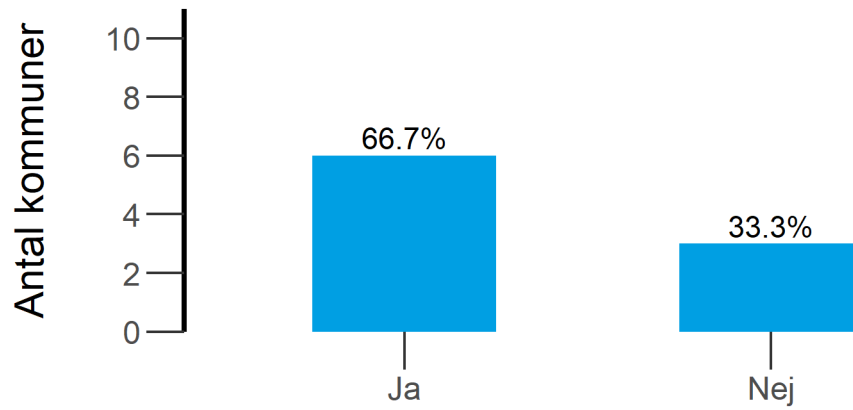


20. Genomförde kommunen någon inre tillsyn över stadigvarande tillstånd till allmänheten och till slutna sällskap under 2019?

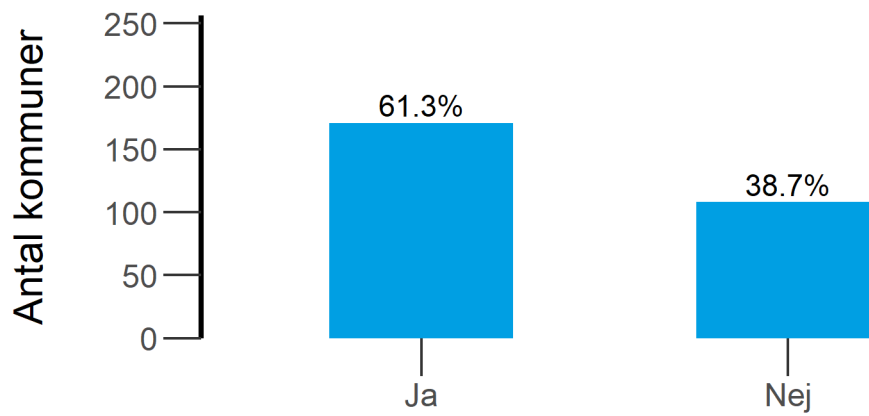


23. Har kommunen genomfört tillsynsbesök hos tillståndshavare med tillfälliga serveringstillstånd under 2019?

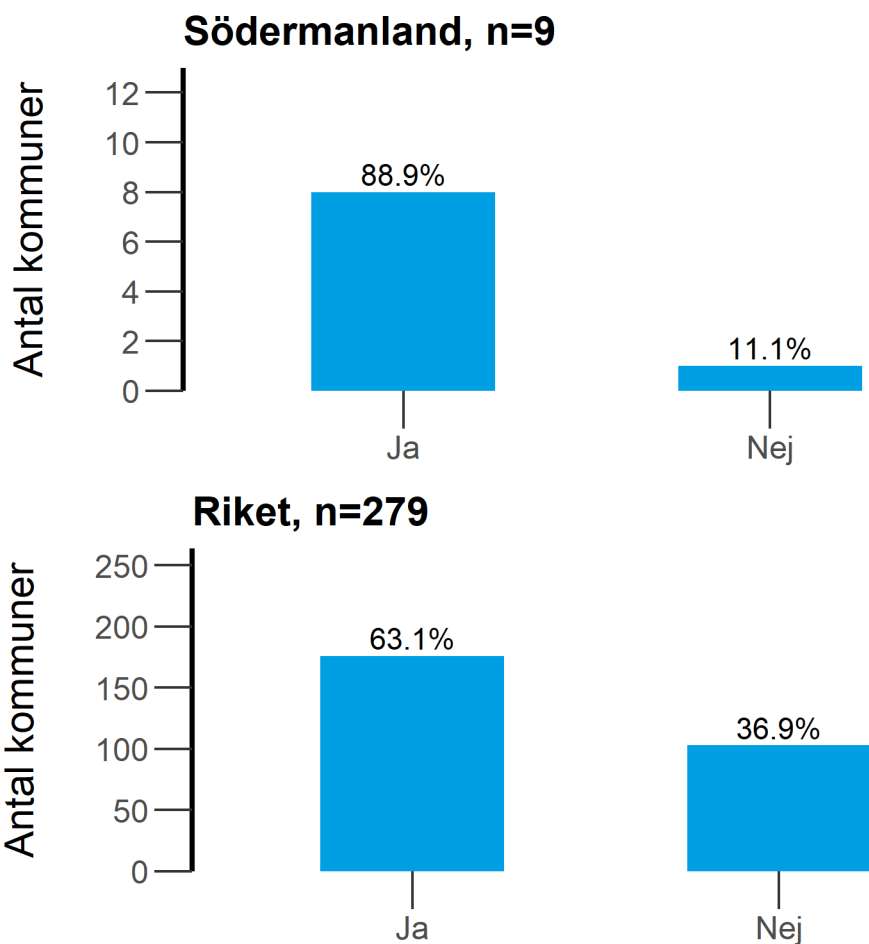
Södermanland, n=9



Riket, n=279



24. Har kommunen fattat beslut om erinran, varning, eller återkallelse av serveringstillstånd med stöd av alkohollagen under 2019? (9 kap. 17 och 18 §§)



Resultat för länet och riket i tabeller - Tillsyn över detaljhandel med folköl

2. Hur mycket arbetstid använde kommunen för tillsyn över detaljhandel med folköl under 2019?

Kommun	Årsarbetskraft
Eskilstuna	0,25
Flen	0
Gnesta	-
Katrineholm	0,024
Nyköping	0,1
Oxelösund	0,014
Strängnäs	0,017
Trosa	0,034
Vingåker	0,004
Södermanland	0,443
Riket	20,768

3. Tog kommunen ut någon tillsynsavgift från näringsidkare som bedrev detaljhandel med folköl i kommunen under 2019?

Kommun	Ja	Nej
Eskilstuna	✓	-
Flen	-	✓
Gnesta	-	✓
Katrineholm	✓	-
Nyköping	✓	-
Oxelösund	-	✓
Strängnäs	✓	-
Trosa	✓	-
Vingåker	✓	-
Södermanland	6	3
Riket	244	31

3.1 Hur stor var tillsynsavgiften för den som sålde folköl under 2019?

Lägsta belopp

Kommun	Antal
Eskilstuna	2618
Flen	0
Gnesta	0
Katrineholm	905
Nyköping	0
Oxelösund	0
Strängnäs	200
Trosa	2000
Vingåker	1990
Södermanland	-
Riket	-

3.1 Hur stor var tillsynsavgiften för den som sålde folköl under 2019?

Högsta belopp

Kommun	Antal
Eskilstuna	2618
Flen	0
Gnesta	0
Katrineholm	905
Nyköping	0
Oxelösund	0
Strängnäs	2400
Trosa	2000
Vingåker	1990
Södermanland	-
Riket	-

3.1 Hur stor var tillsynsavgiften för den som sålde folköl under 2019?

Timavgift

Kommun	Antal
Eskilstuna	0
Flen	0
Gnesta	0
Katrineholm	0
Nyköping	900
Oxelösund	0
Strängnäs	0
Trosa	1050
Vingåker	995
Södermanland	-
Riket	-

4. Har er kommun enligt någon form av avtal under 2019 överlåtit till någon annan kommun att utöva tillsyn över detaljhandel med folköl i den egna kommunen? (Kommunallag (2017:725) 3 kap. 8-9 §§ och 9 kap. 37 §)

Kommun	Ja	Nej
Eskilstuna	-	✓
Flen	-	✓
Gnesta	-	✓
Katrineholm	-	✓
Nyköping	-	✓
Oxelösund	-	✓
Strängnäs	-	✓
Trosa	-	✓
Vingåker	-	✓
Södermanland	0	9
Riket	89	185

5. Har kommunen under 2019 genomfört tillsynsbesök i detaljhandeln tillsammans med någon annan myndighet (samordnad tillsyn)?

Kommun	Ja	Nej
Eskilstuna	-	✓
Flen	-	✓
Gnesta	-	✓
Katrineholm	-	✓
Nyköping	-	✓
Oxelösund	-	✓
Strängnäs	-	✓
Trosa	-	✓
Vingåker	-	✓
Södermanland	0	9
Riket	46	228

5.1 Med vilka andra myndigheter genomförde kommunen under 2019 gemensamma tillsynsbesök (samordnad tillsyn)?

Alt 1 = Polismyndigheten

Alt 2 = Länsstyrelsen

Alt 3 = Annan nämnd eller motsvarande inom kommunen.

Alt 4 = Andra.

Kommun	Alt 1	Alt 2	Alt 3	Alt 4
Eskilstuna	-	-	-	-
Flen	-	-	-	-
Gnesta	-	-	-	-
Katrineholm	-	-	-	-
Nyköping	-	-	-	-
Oxelösund	-	-	-	-
Strängnäs	-	-	-	-
Trosa	-	-	-	-
Vingåker	-	-	-	-
Södermanland	0	0	0	0
Riket	28	0	17	18

6. Har kommunen under 2019 fått underrättelser från polisen i enlighet med bestämmelsen i 9 kap. 8 § andra stycket alkohollagen?

Kommun	Ja	Nej
Eskilstuna	-	✓
Flen	-	✓
Gnesta	-	✓
Katrineholm	-	✓
Nyköping	-	✓
Oxelösund	-	✓
Strängnäs	✓	-
Trosa	-	✓
Vingåker	-	✓
Södermanland	1	8
Riket	27	244

7. Hur många tillsynsbesök i detaljhandeln genomförde kommunen tillsammans med polisen under 2019?

Kommun	Antal
Eskilstuna	0
Flen	0
Gnesta	0
Katrineholm	0
Nyköping	0
Oxelösund	0
Strängnäs	0
Trosa	0
Vingåker	0
Södermanland	0
Riket	223

8. Deltog din kommun under 2019 i nätverk för kommunala alkoholtillsynshandläggare som länsstyrelsen organiserar?

Alt 1 = Ja, i stor utsträckning

Alt 2 = Ja, i viss utsträckning

Alt 3 = Nej

Alt 4 = Vet inte

Kommun	Alt 1	Alt 2	Alt 3	Alt 4
Eskilstuna	✓	-	-	-
Flen	✓	-	-	-
Gnesta	-	-	-	✓
Katrineholm	-	-	-	✓
Nyköping	-	-	✓	-
Oxelösund	-	✓	-	-
Strängnäs	-	-	✓	-
Trosa	✓	-	-	-
Vingåker	-	-	✓	-
Södermanland	3	1	3	2
Riket	155	70	40	9

8.1 Av vilken anledning deltog kommunen inte i nätverket som länsstyrelsen organiserade under 2019?

Alt 1 = Har inte funnits behov

Alt 2 = Resursbrist

Alt 3 = Annat.

Kommun	Alt 1	Alt 2	Alt 3
Eskilstuna	-	-	-
Flen	-	-	-
Gnesta	-	-	-
Katrineholm	-	-	-
Nyköping	-	-	✓
Oxelösund	-	-	-
Strängnäs	-	-	✓
Trosa	-	-	-
Vingåker	-	✓	-
Södermanland	0	1	2
Riket	6	4	30

8.2 Gav detta nätverk ett stöd i kommunens arbete med tillsyn över detaljhandel och servering av folköl under 2019?

Alt 1 = Ja, i stor utsträckning

Alt 2 = Ja, i viss utsträckning

Alt 3 = Nej

Alt 4 = Vet inte

Kommun	Alt 1	Alt 2	Alt 3	Alt 4
Eskilstuna	✓	-	-	-
Flen	-	✓	-	-
Trosa	-	-	✓	-
Södermanland	1	1	1	0
Riket	39	89	21	6

9. Har kommunen vänt sig till länsstyrelsen för råd vad avser kommunens arbete med tillsyn över detaljhandel och servering av folköl? (9 kap. 1 § andra stycket)

Kommun	Ja	Nej	Vet inte
Eskilstuna	-	✓	-
Flen	-	✓	-
Gnesta	-	-	✓
Katrineholm	-	✓	-
Nyköping	✓	-	-
Oxelösund	-	-	✓
Strängnäs	✓	-	-
Trosa	-	✓	-
Vingåker	-	✓	-
Södermanland	2	5	2
Riket	36	222	16

9.1 Av vilken anledning har kommunen inte vänt sig till länsstyrelsen för råd under 2019?

Alt 1 = Har inte funnits behov

Alt 2 = Annat.

Kommun	Alt 1	Alt 2
Eskilstuna	✓	-
Flen	✓	-
Gnesta	-	-
Katrineholm	✓	-
Nyköping	-	-
Oxelösund	-	-
Strängnäs	-	-
Trosa	-	✓
Vingåker	✓	-
Södermanland	4	1
Riket	220	2

9.2 Har länsstyrelsens råd varit ett stöd i kommunens arbete under 2019?

Alt 1 = Ja, i stor utsträckning

Alt 2 = Ja, i viss utsträckning

Alt 3 = Nej

Alt 4 = Vet inte

Kommun	Alt 1	Alt 2	Alt 3	Alt 4
Eskilstuna	-	-	-	-
Flen	-	-	-	-
Gnesta	-	-	-	-
Katrineholm	-	-	-	-
Nyköping	-	✓	-	-
Oxelösund	-	-	-	-
Strängnäs	✓	-	-	-
Trosa	-	-	-	-
Vingåker	-	-	-	-
Södermanland	1	1	0	0
Riket	16	19	1	0

10. Finns något speciellt område i alkohollagstiftningen som din kommun känner behov av att länsstyrelsen informerar om?

Alt 1 = Anmälan och egenkontroll

Alt 2 = Näringsidkarens ansvar att svara för att personalen har erforderliga kunskaper om vad som gäller för försäljningen

Alt 3 = Kontrollköp

Alt 4 = Åldersgräns vid folkölsförsäljning

Alt 5 = Hur man utför tillsyn i butiker som säljer folköl

Alt 6 = Hur man utför tillsyn på serveringsställen som säljer folköl (inte serveringstillstånd)

Alt 7 = Annat inom tillsyn av folköl.

Alt 8 = Det finns inget sådant behov

Kommun	Alt 1	Alt 2	Alt 3	Alt 4	Alt 5	Alt 6	Alt 7	Alt 8
Eskilstuna	-	-	-	-	-	-	-	✓
Flen	-	-	✓	-	✓	✓	-	-
Gnesta	✓	✓	✓	-	✓	✓	-	-
Katrineholm	-	-	-	-	-	-	-	✓
Nyköping	-	-	-	-	-	-	-	✓
Oxelösund	-	-	✓	-	-	-	-	-
Strängnäs	✓	✓	✓	-	-	-	-	-
Trosa	-	-	-	-	-	-	-	✓
Vingåker	-	-	✓	-	-	-	-	-
Södermanland	2	2	5	0	2	2	0	4
Riket	35	36	57	6	57	33	18	138

11. Deltog kommunen under 2019 i något annat nätverk för kommunala alkoholhandläggare utöver det som länsstyrelsen organiserar?

Kommun	Ja	Nej
Eskilstuna	✓	-
Flen	-	✓
Gnesta	-	✓
Katrineholm	✓	-
Nyköping	-	✓
Oxelösund	-	✓
Strängnäs	✓	-
Trosa	✓	-
Vingåker	-	✓
Södermanland	4	5
Riket	143	131

12. Använde kommunen en tillsynsplan för tillsyn över detaljhandel med folköl under 2019? (9 kap. 2 § tredje stycket)

Kommun	Ja	Nej
Eskilstuna	✓	-
Flen	✓	-
Gnesta	-	✓
Katrineholm	✓	-
Nyköping	✓	-
Oxelösund	✓	-
Strängnäs	✓	-
Trosa	✓	-
Vingåker	✓	-
Södermanland	8	1
Riket	253	20

12.1 Var tillsynsplanen antagen genom ett politiskt beslut?

Kommun	Ja	Nej	Vet inte
Eskilstuna	✓	-	-
Flen	✓	-	-
Katrineholm	✓	-	-
Nyköping	✓	-	-
Oxelösund	✓	-	-
Strängnäs	✓	-	-
Trosa	✓	-	-
Vingåker	✓	-	-
Södermanland	8	0	0
Riket	226	17	10

12.2 Vid upprättandet av tillsynsplanen, gjorde kommunen ett urval av detaljhandelsställen för planerade tillsynsbesök?

Kommun	Ja	Nej
Eskilstuna	-	✓
Flen	✓	-
Katrineholm	✓	-
Nyköping	✓	-
Oxelösund	-	✓
Strängnäs	-	✓
Trosa	-	✓
Vingåker	-	✓
Södermanland	3	5
Riket	64	188

12.2.1 Utgick kommunen från en riskbedömning i sitt urval?

Kommun	Ja	Nej
Flen	-	✓
Katrineholm	✓	-
Nyköping	✓	-
Södermanland	2	1
Riket	42	22

13. Hur många detaljhandelsställen för folköl var anmälda till kommunen den 31 december 2019? (5 kap. 5 §)

Kommun	Antal
Eskilstuna	56
Flen	12
Gnesta	10
Katrineholm	18
Nyköping	42
Oxelösund	9
Strängnäs	22
Trosa	10
Vingåker	3
Södermanland	182
Riket	5906

14. Bedrev kommunen under 2019 något arbete som syftar till att förbättra efterlevnaden av alkohollagens försäljningsbestämmelser om detaljhandel med folköl?

Alt 1 = Samverkan med ANDT-samordnare eller motsvarande i kommunen

Alt 2 = Samverkan med näringsidkare som säljer folköl

Alt 3 = Organiserade utbildningstillfällen eller sammankomster för näringsidkare eller dennes personal

Alt 4 = Information i samband med tillsynsbesök

Alt 5 = Utskick av information till näringsidkare som säljer folköl

Alt 6 = Dialog med näringsidkare avseende egenkontroll/egenkontrollprogram

Alt 7 = Genomförande eller sammanställning av kartläggningar eller undersökningar på området

Alt 8 = Mediaarbete utifrån kartläggningar eller undersökningar på området

Alt 9 = Åtterrapporering till beslutsfattare utifrån kartläggningar eller undersökningar på området

Alt 10 = Annat

Alt 11 = Nej, inget sådant arbete har bedrivits under 2019

Kommun	Alt 1	Alt 2	Alt 3	Alt 4	Alt 5	Alt 6	Alt 7	Alt 8	Alt 9	Alt 10	Alt 11
Eskilstuna	✓	-	-	✓	-	✓	-	-	-	-	-
Flen	-	-	-	-	-	-	-	-	-	-	✓
Gnesta	-	-	-	-	-	-	-	-	-	-	✓
Katrineholm	✓	-	-	-	-	-	-	-	-	-	-
Nyköping	-	-	-	✓	-	✓	-	-	-	-	-
Oxelösund	✓	-	-	-	-	-	-	-	-	-	-
Strängnäs	-	-	-	✓	-	✓	-	-	-	-	-
Trosa	-	-	-	✓	✓	-	-	-	-	-	-
Vingåker	-	-	-	-	-	-	-	-	-	-	✓
Södermanland	3	0	0	4	1	3	0	0	0	0	3
Riket	49	24	1	173	33	76	0	0	7	5	72

15. Genomförde kommunen kontrollköp av folköl under 2019?

Kommun	Ja	Nej
Eskilstuna	-	✓
Flen	-	✓
Gnesta	-	✓
Katrineholm	-	✓
Nyköping	-	✓
Oxelösund	-	✓
Strängnäs	-	✓
Trosa	-	✓
Vingåker	-	✓
Södermanland	0	9
Riket	24	251

15.1 Gjorde kommunen ett urval av detaljhandelsställen inför genomförandet av kontrollköp?

Kommun	Ja	Nej
Södermanland	0	0
Riket	16	8

15.1.1 Utgick kommunen från en riskbedömning i sitt urval?

Kommun	Ja	Nej
Södermanland	0	0
Riket	11	5

15.2 Vid hur många detaljhandelsställen genomfördes kontrollköp under 2019?

Kommun	Antal
Eskilstuna	0
Flen	0
Gnesta	0
Katrineholm	0
Nyköping	0
Oxelösund	0
Strängnäs	0
Trosa	0
Vingåker	0
Södermanland	0
Riket	305

15.3 Hur många kontrollköp totalt genomfördes hos detaljhandelsställen för folköl i kommunen under 2019?

Kommun	Antal
Eskilstuna	0
Flen	0
Gnesta	0
Katrineholm	0
Nyköping	0
Oxelösund	0
Strängnäs	0
Trosa	0
Vingåker	0
Södermanland	0
Riket	317

15.4 Uppge antal kontrollköp där ungdomen fick köpa folköl utan att behöva visa legitimation?

Kommun	Antal
Eskilstuna	0
Flen	0
Gnesta	0
Katrineholm	0
Nyköping	0
Oxelösund	0
Strängnäs	0
Trosa	0
Vingåker	0
Södermanland	0
Riket	71

16. Genomförde kommunen tillsynsbesök hos detaljhandelsställen för folköl under 2019?

Kommun	Ja	Nej
Eskilstuna	✓	-
Flen	-	✓
Gnesta	-	✓
Katrineholm	-	✓
Nyköping	✓	-
Oxelösund	-	✓
Strängnäs	✓	-
Trosa	✓	-
Vingåker	✓	-
Södermanland	5	4
Riket	218	57

16.1 Uppge orsak varför kommunen valt att inte genomföra tillsynsbesök hos detaljhandelsställen för folköl under 2019?

Alt 1 = Tillsynsbesök var inte med i tillsynsplanen för året

Alt 2 = Resursbrist

Alt 3 = Annat.

Kommun	Alt 1	Alt 2	Alt 3
Flen	-	✓	-
Gnesta	-	✓	-
Katrineholm	-	✓	-
Oxelösund	-	✓	-
Södermanland	0	4	0
Riket	6	38	12

16.2 Hur många detaljhandelsställen för folköl fick tillsynsbesök under 2019?

Kommun	Antal
Eskilstuna	56
Flen	0
Gnesta	0
Katrineholm	0
Nyköping	21
Oxelösund	0
Strängnäs	15
Trosa	10
Vingåker	3
Södermanland	105
Riket	3383

16.3 Hur många tillsynsbesök genomfördes totalt hos detaljhandelsställen för folköl i kommunen under 2019?

Kommun	Antal
Eskilstuna	56
Flen	0
Gnesta	0
Katrineholm	0
Nyköping	21
Oxelösund	0
Strängnäs	20
Trosa	11
Vingåker	3
Södermanland	111
Riket	3776

16.4 Gjorde kommunen vid tillsynsbesök 2019, en bedömning om egenkontrollprogrammet fyllde sitt syfte, det vill säga beskriver rutiner i försäljningsverksamheten för att säkerställa att reglerna om försäljning följs?

Kommun	Ja	Nej
Eskilstuna	✓	-
Flen	-	-
Gnesta	-	-
Katrineholm	-	-
Nyköping	✓	-
Oxelösund	-	-
Strängnäs	✓	-
Trosa	✓	-
Vingåker	✓	-
Södermanland	5	0
Riket	187	31

16.5 Kontrollerade kommunen vid tillsynsbesök 2019, att rutinerna i egenkontrollprogrammet användes på försäljningsstället?

Kommun	Ja	Nej
Eskilstuna	✓	-
Flen	-	-
Gnesta	-	-
Katrineholm	-	-
Nyköping	✓	-
Oxelösund	-	-
Strängnäs	✓	-
Trosa	✓	-
Vingåker	✓	-
Södermanland	5	0
Riket	187	30

16.6 Kontrollerade kommunen vid tillsynsbesök 2019, att näringsidkaren hade tagit ansvar för att personalen vet vad som gäller vid försäljning av folköl?

Kommun	Ja	Nej
Eskilstuna	✓	-
Flen	-	-
Gnesta	-	-
Katrineholm	-	-
Nyköping	✓	-
Oxelösund	-	-
Strängnäs	✓	-
Trosa	✓	-
Vingåker	✓	-
Södermanland	5	0
Riket	198	20

16.7 Användes standardiserade tillsynsprotokoll vid tillsynsbesök hos detaljhandelsställen för folköl under 2019?

Alt 1 = Tillsynsprotokoll användes alltid eller ofta vid tillsynsbesök

Alt 2 = Tillsynsprotokoll användes ibland vid tillsynsbesök

Alt 3 = Tillsynsprotokoll användes sällan eller aldrig vid tillsynsbesök

Kommun	Alt 1	Alt 2	Alt 3
Eskilstuna	-	-	✓
Flen	-	-	-
Gnesta	-	-	-
Katrineholm	-	-	-
Nyköping	✓	-	-
Oxelösund	-	-	-
Strängnäs	✓	-	-
Trosa	-	-	✓
Vingåker	✓	-	-
Södermanland	3	0	2
Riket	183	16	19

17. Hur många serveringsställen för folköl fanns det anmälda i kommunen den 31 december 2019? (8 kap. 8 § tredje stycket)

Kommun	Antal
Eskilstuna	1
Flen	1
Gnesta	0
Katrineholm	1
Nyköping	0
Oxelösund	1
Strängnäs	1
Trosa	0
Vingåker	0
Södermanland	5
Riket	689

18. Genomförde kommunen tillsynsbesök hos anmälda serveringsställen för folköl under 2019?

Kommun	Ja	Nej
Eskilstuna	✓	-
Flen	-	✓
Gnesta	-	✓
Katrineholm	-	✓
Nyköping	-	✓
Oxelösund	-	✓
Strängnäs	-	✓
Trosa	-	✓
Vingåker	-	✓
Södermanland	1	8
Riket	95	174

18.1 Hur många serveringsställen för folköl fick tillsynsbesök under 2019?

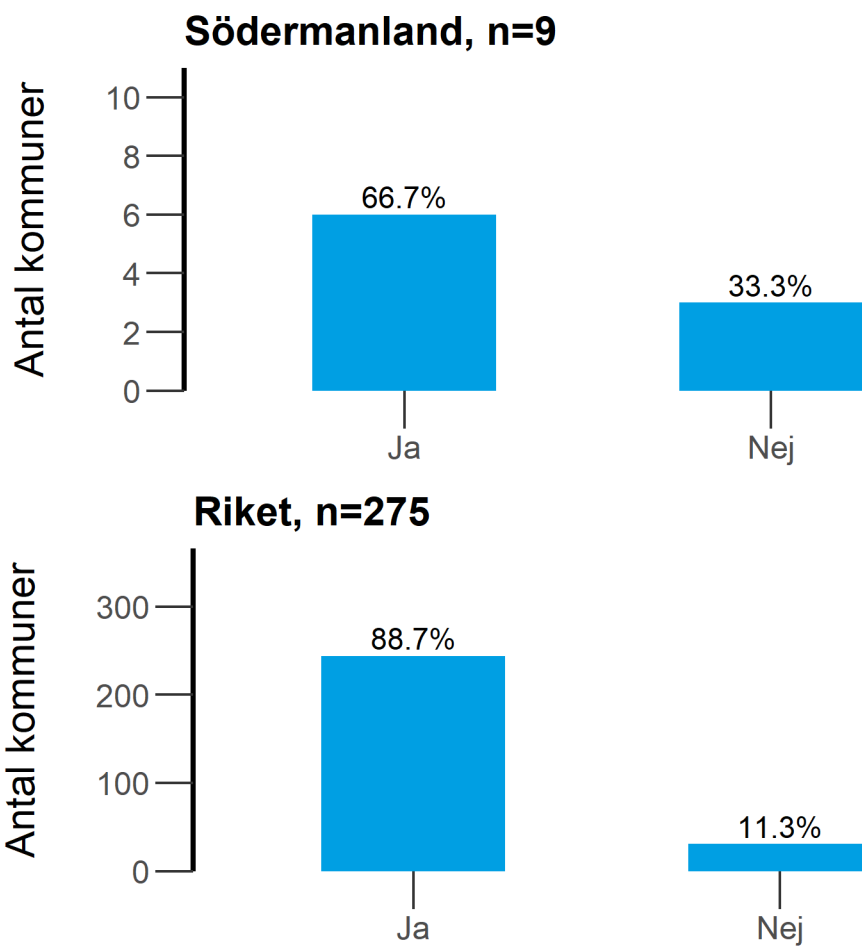
Kommun	Antal
Eskilstuna	1
Flen	0
Gnesta	0
Katrineholm	0
Nyköping	0
Oxelösund	0
Strängnäs	0
Trosa	0
Vingåker	0
Södermanland	1
Riket	500

18.2 Hur många tillsynsbesök genomfördes totalt i kommunen på anmälda serveringsställen för folköl under 2019?

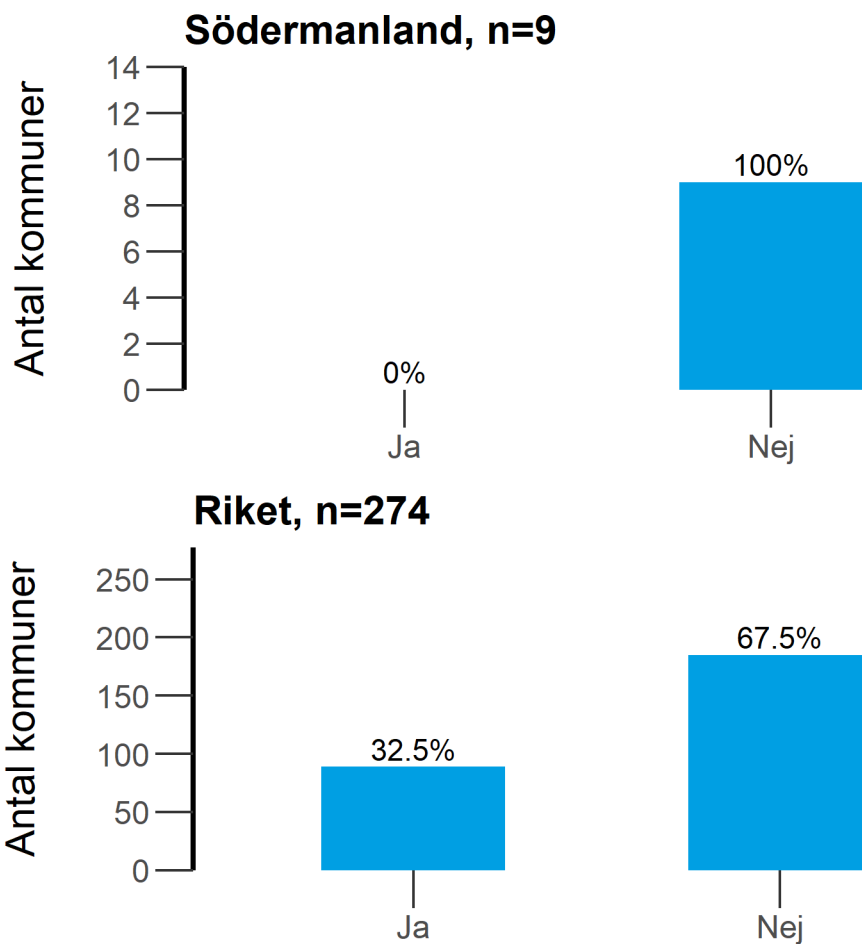
Kommun	Antal
Eskilstuna	1
Flen	0
Gnesta	0
Katrineholm	0
Nyköping	0
Oxelösund	0
Strängnäs	0
Trosa	0
Vingåker	0
Södermanland	1
Riket	557

Resultat för länet och riket i diagram - Tillsyn över detaljhandel med folköl

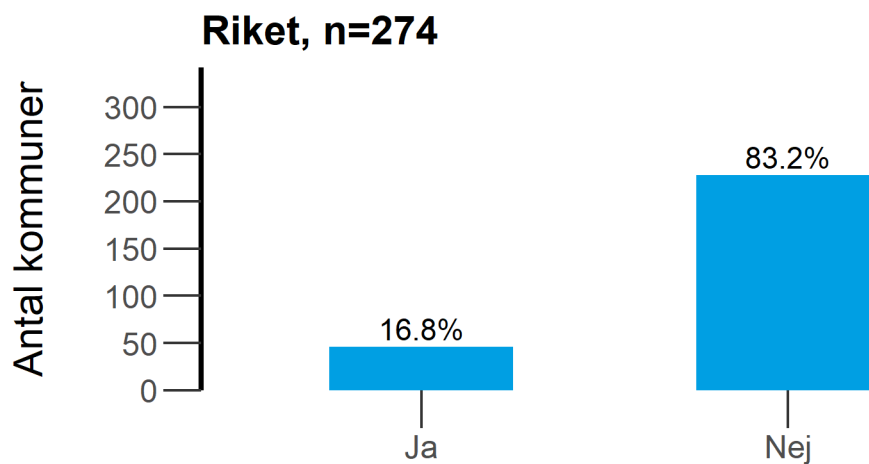
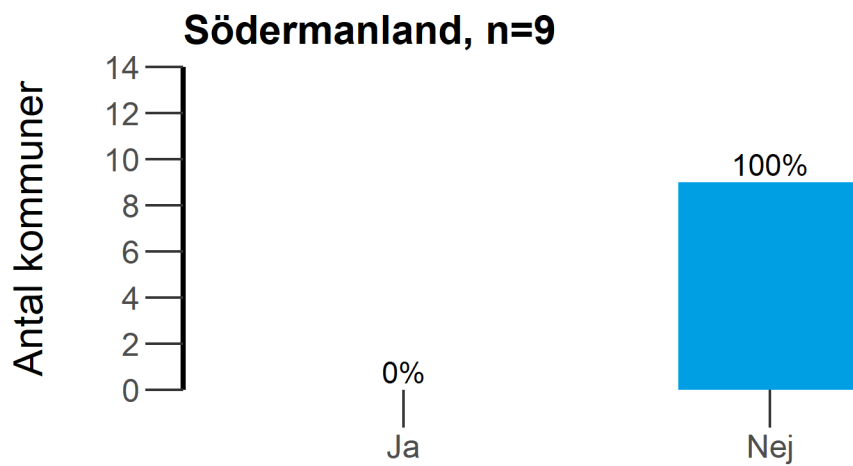
3. Tog kommunen ut någon tillsynsavgift från näringsidkare som bedrev detaljhandel med folköl i kommunen under 2019?



4. Har er kommun enligt någon form av avtal under 2019 överlåtit till någon annan kommun att utöva tillsyn över detaljhandel med folköl i den egna kommunen? (Kommunallag (2017:725) 3 kap. 8-9 §§ och 9 kap. 37 §)



5. Har kommunen under 2019 genomfört tillsynsbesök i detaljhandeln tillsammans med någon annan myndighet (samordnad tillsyn)?



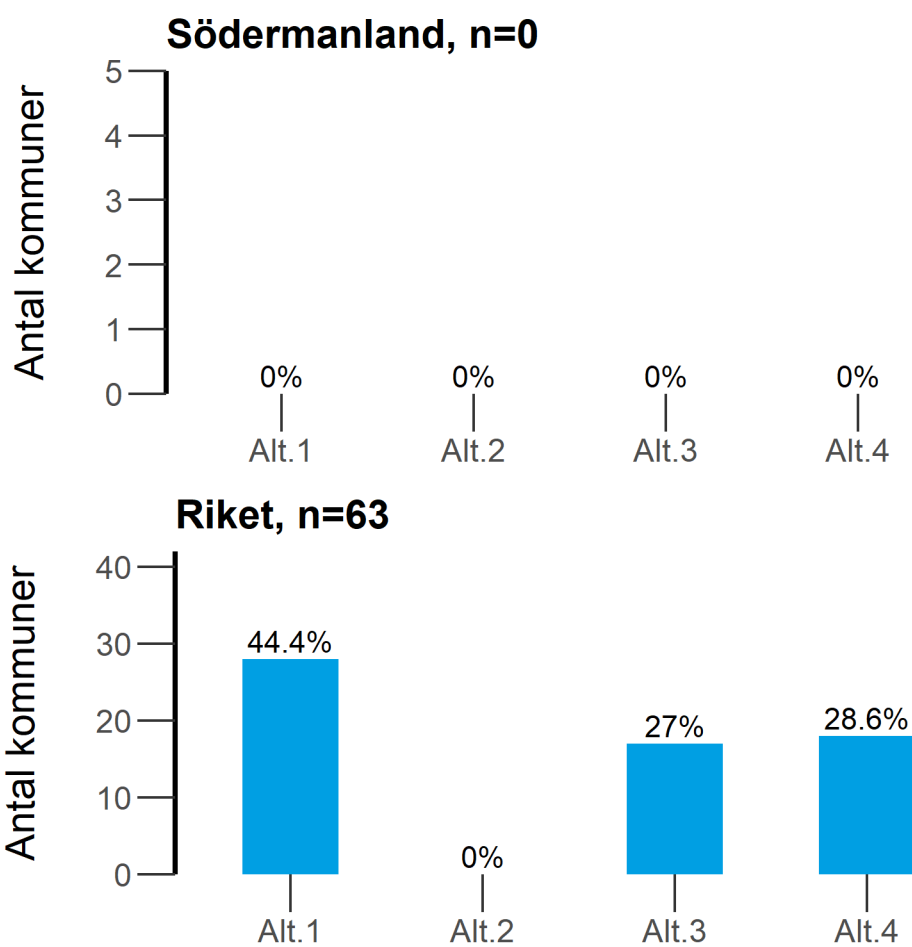
5.1 Med vilka andra myndigheter genomförde kommunen under 2019 gemensamma tillsynsbesök (samordnad tillsyn)?

Alt 1 = Polismyndigheten

Alt 2 = Länsstyrelsen

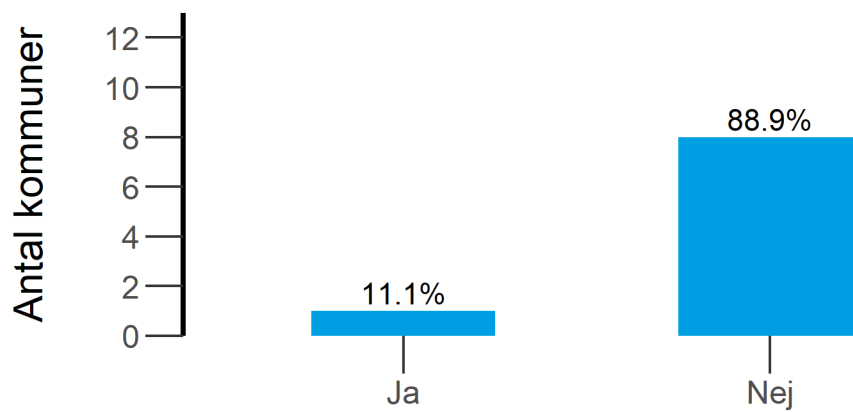
Alt 3 = Annan nämnd eller motsvarande inom kommunen.

Alt 4 = Andra.

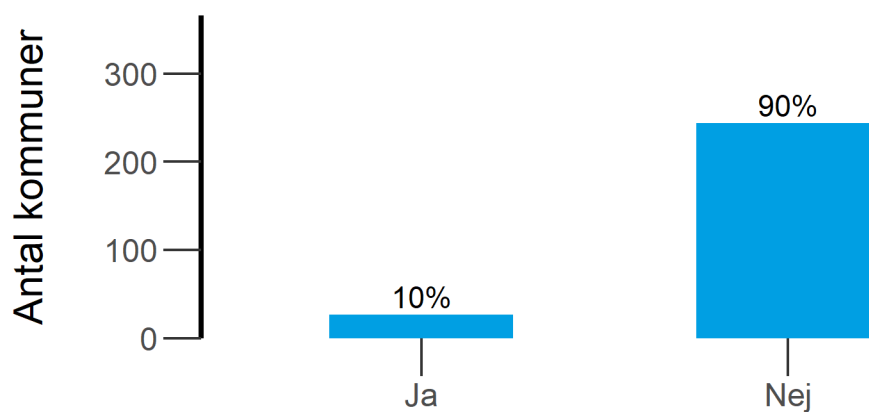


6. Har kommunen under 2019 fått underrättelser från polisen i enlighet med bestämmelsen i 9 kap. 8 § andra stycket alkohollagen?

Södermanland, n=9



Riket, n=271



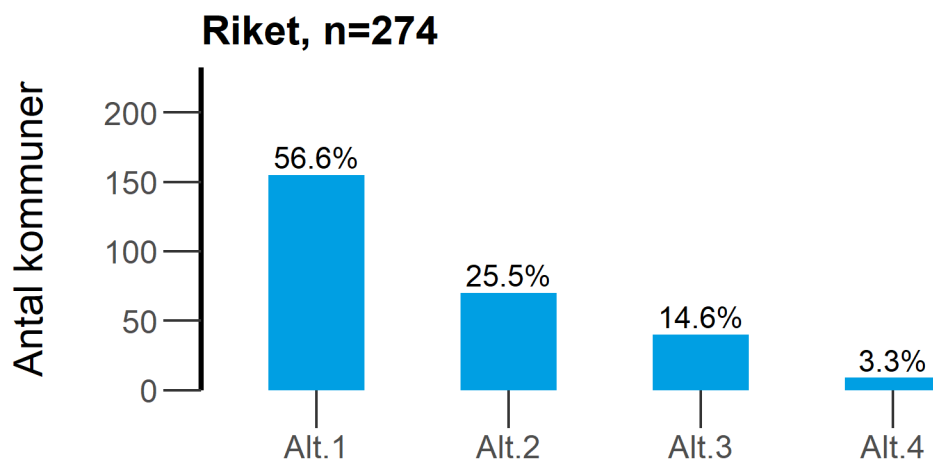
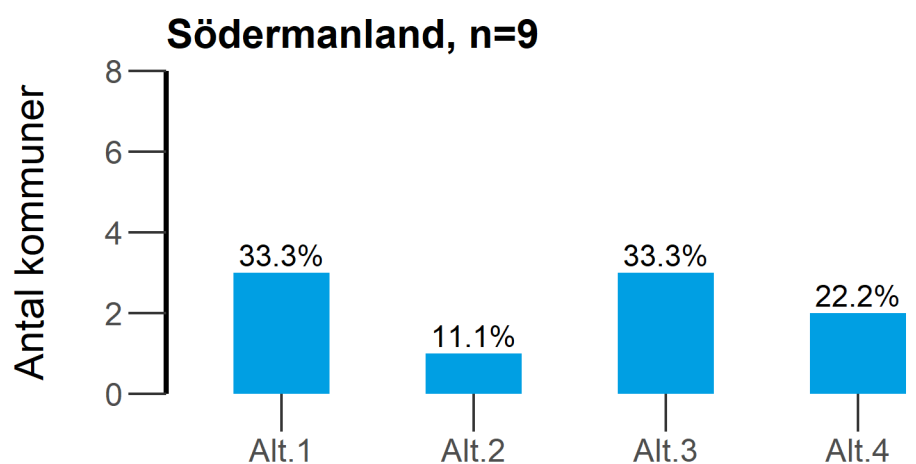
8. Deltog din kommun under 2019 i nätverk för kommunala alkoholtillsynshandläggare som länsstyrelsen organiserar?

Alt 1 = Ja, i stor utsträckning

Alt 2 = Ja, i viss utsträckning

Alt 3 = Nej

Alt 4 = Vet inte

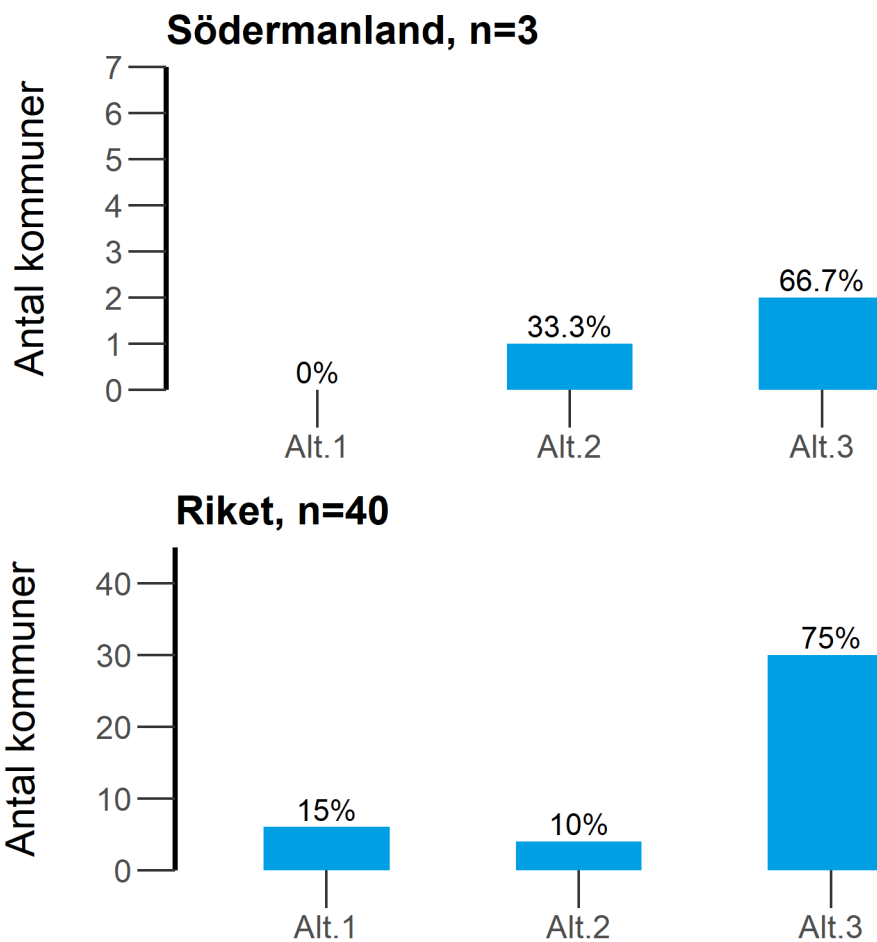


8.1 Av vilken anledning deltog kommunen inte i nätverket som länsstyrelsen organiserade under 2019?

Alt 1 = Har inte funnits behov

Alt 2 = Resursbrist

Alt 3 = Annat.



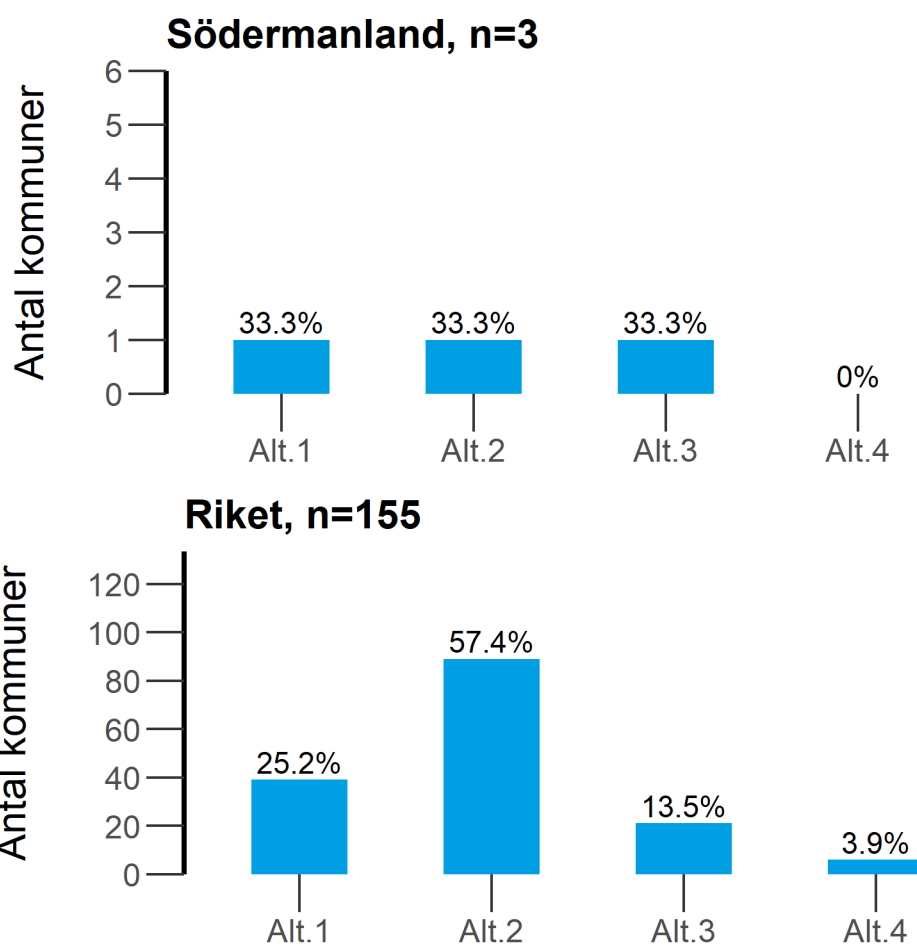
8.2 Gav detta nätverk ett stöd i kommunens arbete med tillsyn över detaljhandel och servering av folköl under 2019?

Alt 1 = Ja, i stor utsträckning

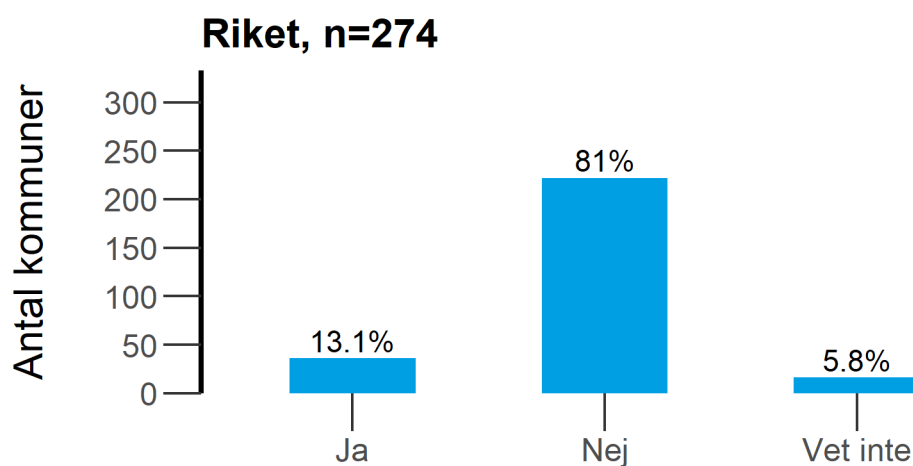
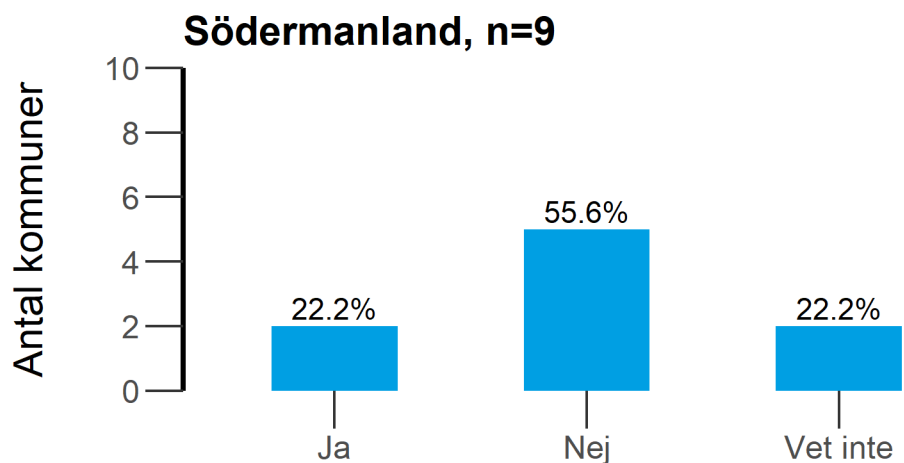
Alt 2 = Ja, i viss utsträckning

Alt 3 = Nej

Alt 4 = Vet inte



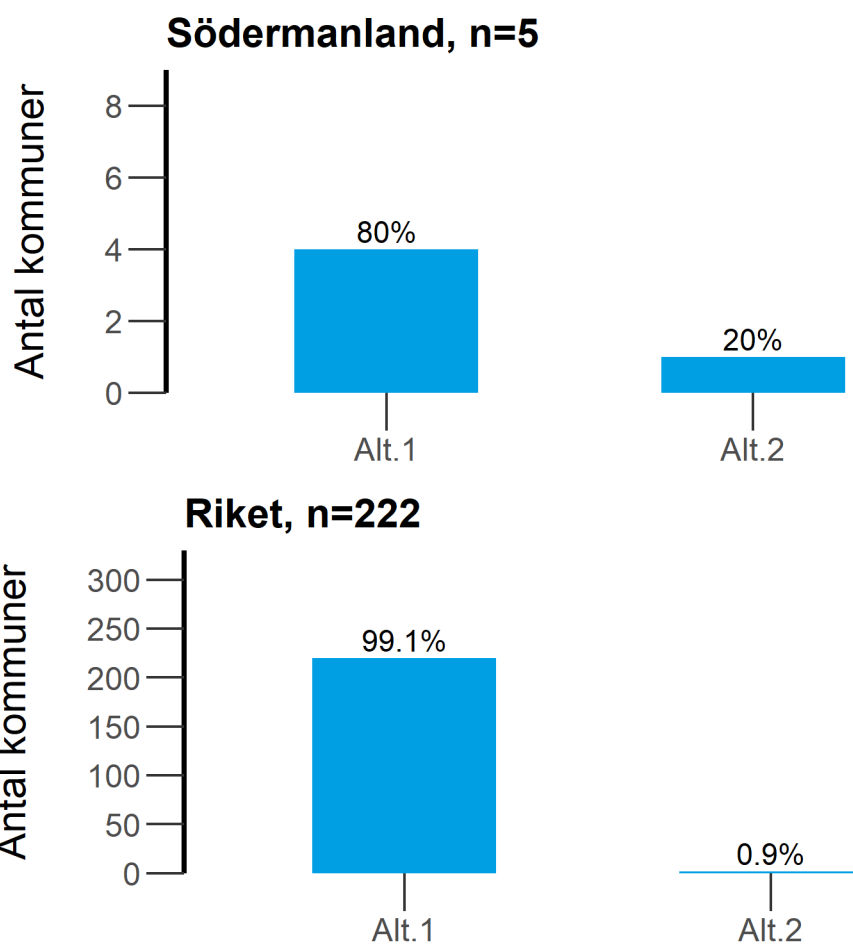
9. Har kommunen vänt sig till länsstyrelsen för råd vad avser kommunens arbete med tillsyn över detaljhandel och servering av folköl? (9 kap. 1 § andra stycket)



9.1 Av vilken anledning har kommunen inte vänt sig till länsstyrelsen för råd under 2019?

Alt 1 = Har inte funnits behov

Alt 2 = Annat.



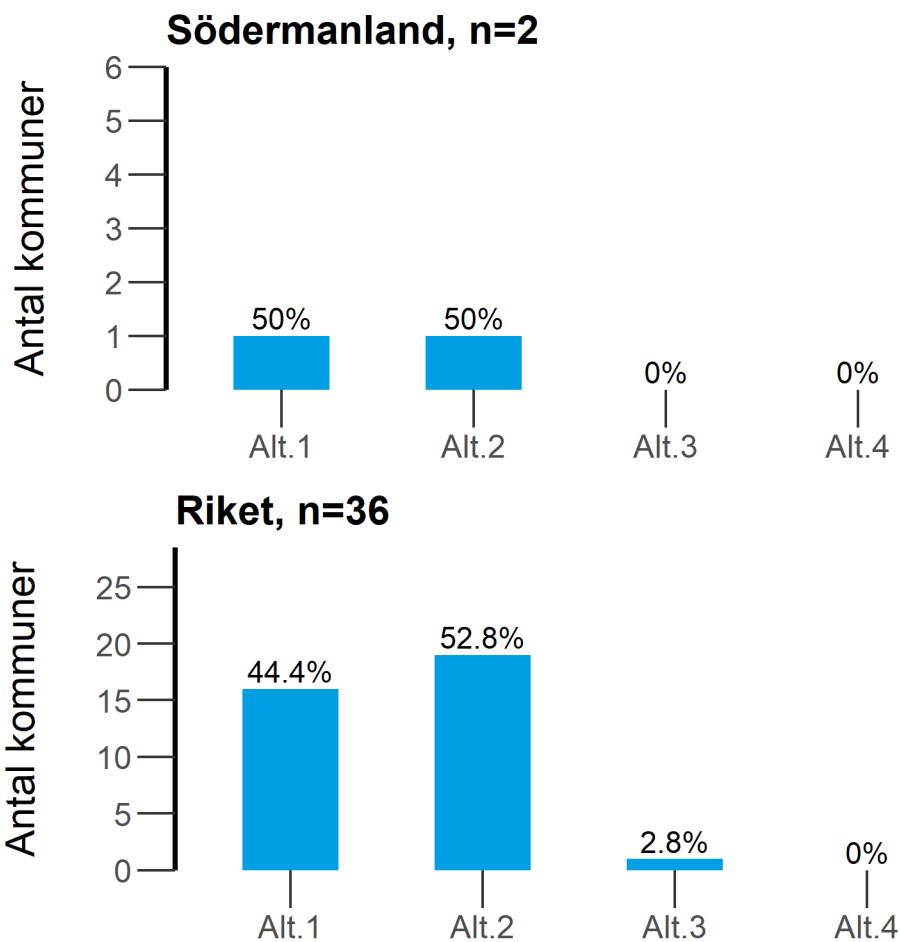
9.2 Har länsstyrelsens råd varit ett stöd i kommunens arbete under 2019?

Alt 1 = Ja, i stor utsträckning

Alt 2 = Ja, i viss utsträckning

Alt 3 = Nej

Alt 4 = Vet inte



10. Finns något speciellt område i alkohollagstiftningen som din kommun känner behov av att länsstyrelsen informerar om?

Alt 1 = Anmälan och egenkontroll

Alt 2 = Näringsidkarens ansvar att svara för att personalen har erforderliga kunskaper om vad som gäller för försäljningen

Alt 3 = Kontrollköp

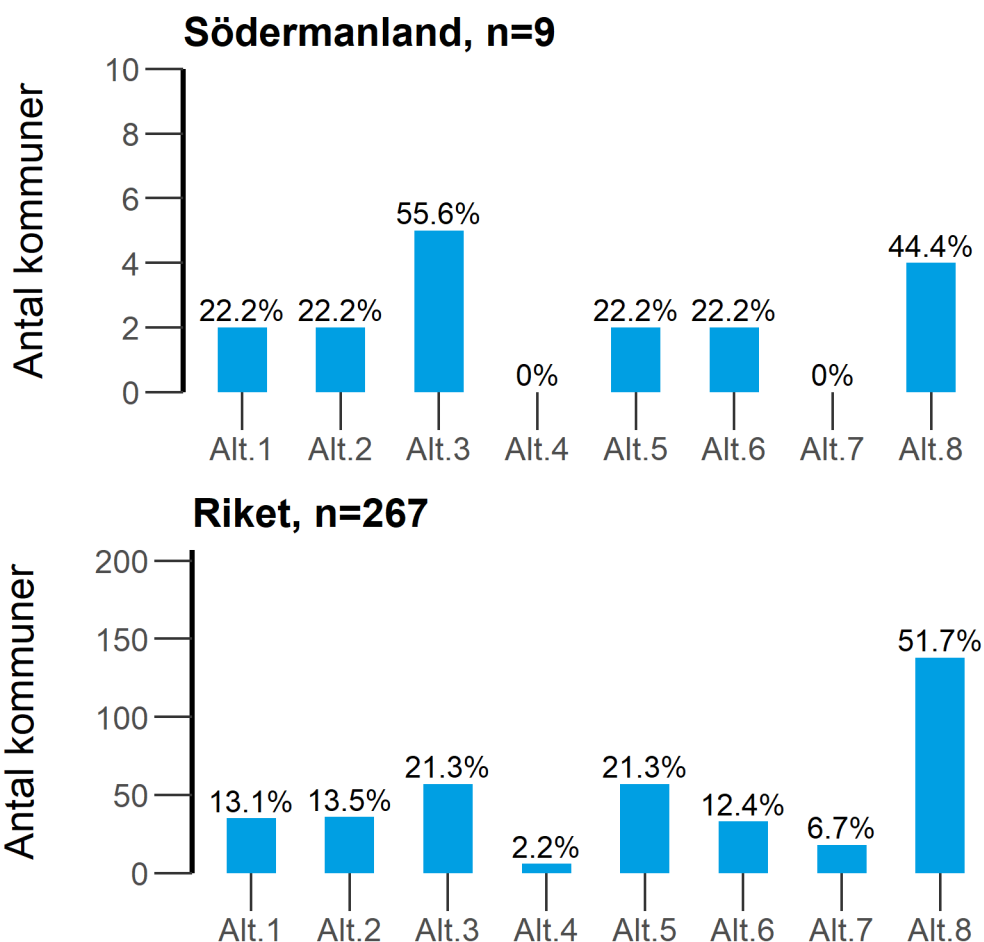
Alt 4 = Åldersgräns vid folkölsförsäljning

Alt 5 = Hur man utför tillsyn i butiker som säljer folköl

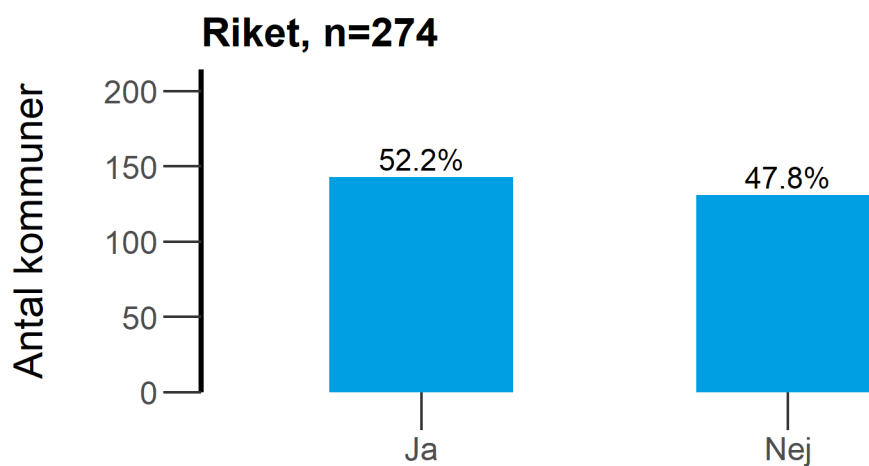
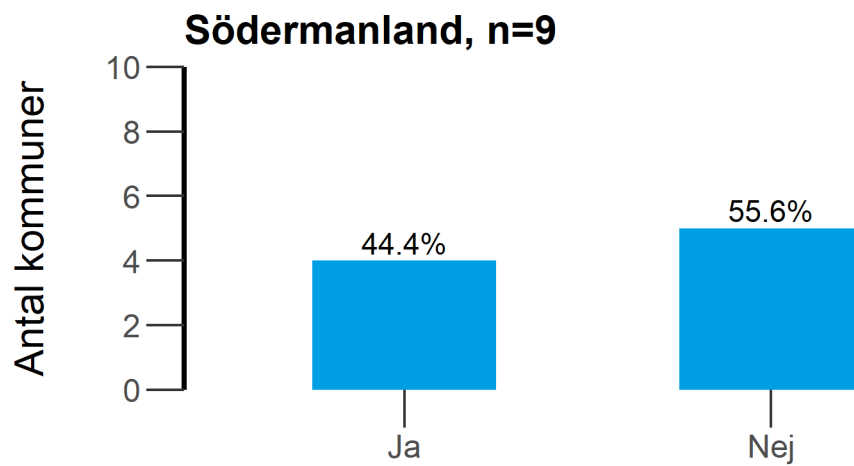
Alt 6 = Hur man utför tillsyn på serveringsställen som säljer folköl (inte serveringstillstånd)

Alt 7 = Annat inom tillsyn av folköl.

Alt 8 = Det finns inget sådant behov

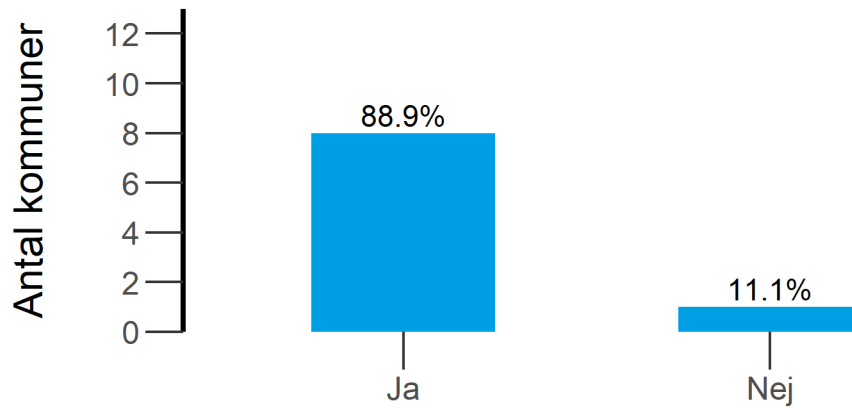


11. Deltog kommunen under 2019 i något annat nätverk för kommunala alkoholhandläggare utöver det som länsstyrelsen organiserar?

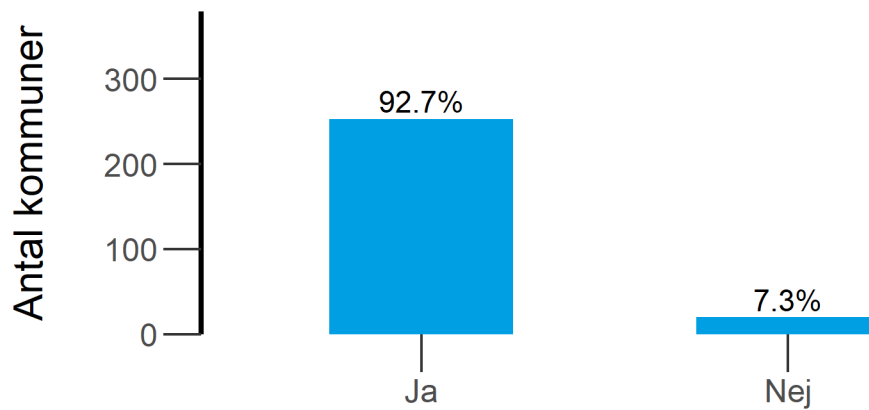


12. Använde kommunen en tillsynsplan för tillsyn över detaljhandel med folköl under 2019? (9 kap. 2 § tredje stycket)

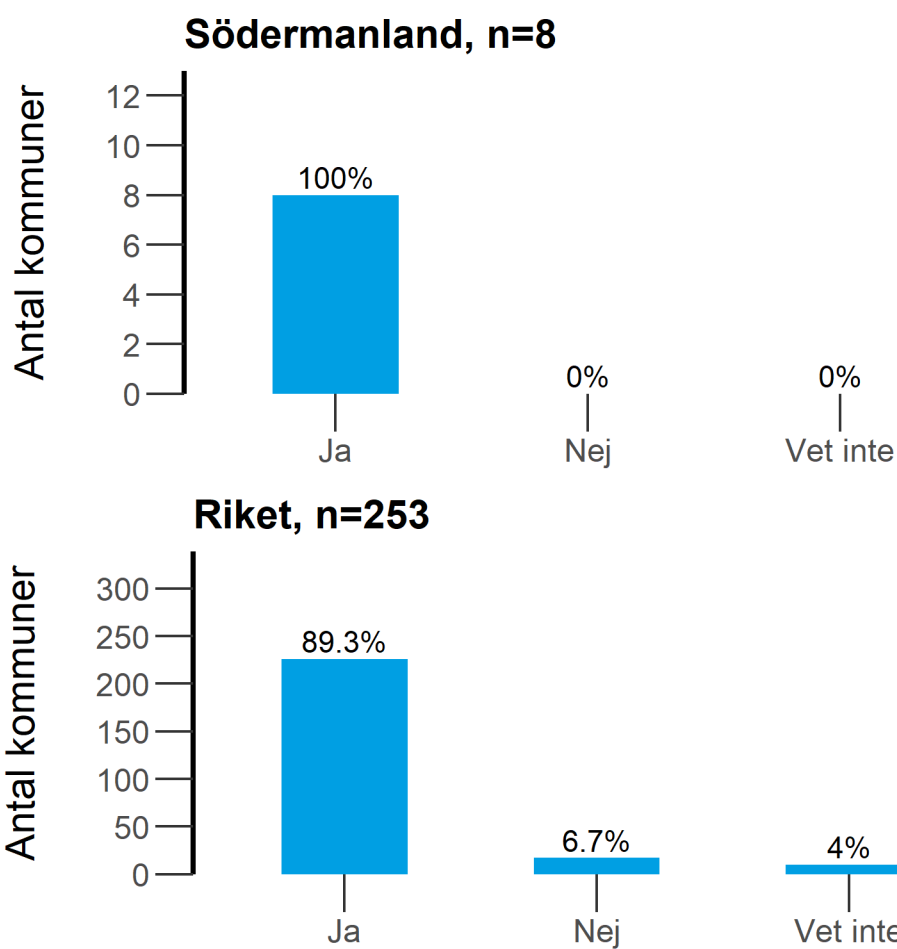
Södermanland, n=9



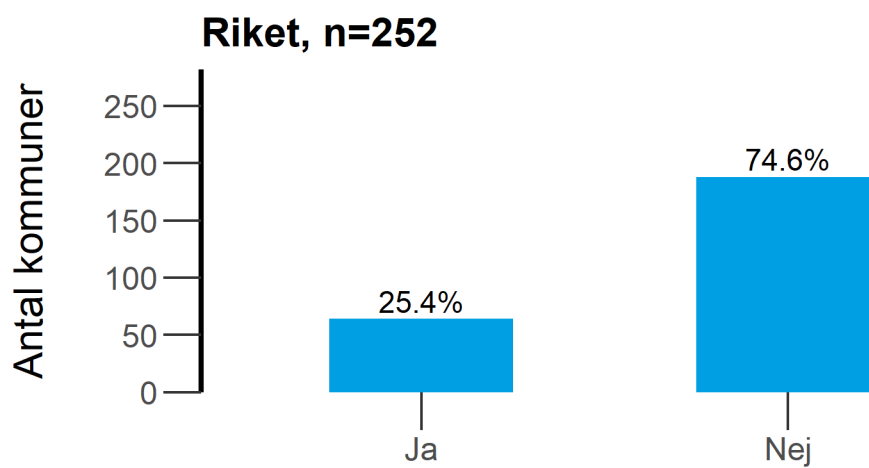
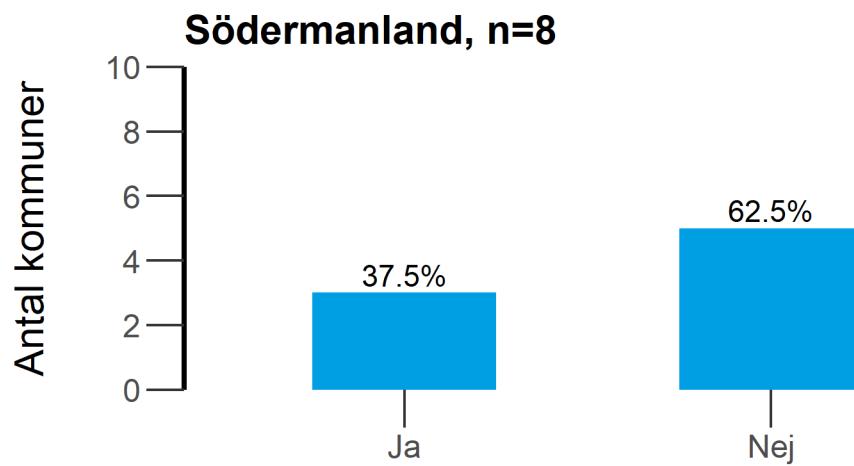
Riket, n=273



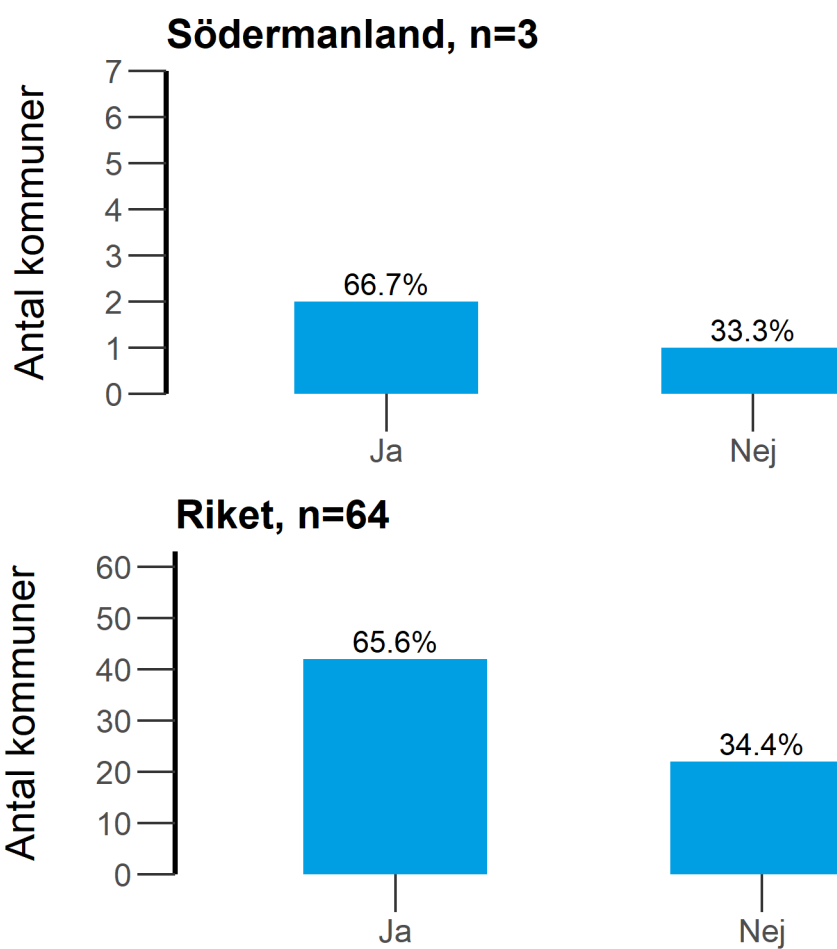
12.1 Var tillsynsplanen antagen genom ett politiskt beslut?



12.2 Vid upprättandet av tillsynsplanen, gjorde kommunen ett urval av detaljhandelsställen för planerade tillsynsbesök?



12.2.1 Utgick kommunen från en riskbedömning i sitt urval?



14. Bedrev kommunen under 2019 något arbete som syftar till att förbättra efterlevnaden av alkohollagens försäljningsbestämmelser om detaljhandel med folköl?

Alt 1 = Samverkan med ANDT-samordnare eller motsvarande i kommunen

Alt 2 = Samverkan med näringsidkare som säljer folköl

Alt 3 = Organiserade utbildningstillfällen eller sammankomster för näringsidkare eller dennes personal

Alt 4 = Information i samband med tillsynsbesök

Alt 5 = Utskick av information till näringsidkare som säljer folköl

Alt 6 = Dialog med näringsidkare avseende egenkontroll/egenkontrollprogram

Alt 7 = Genomförande eller sammanställning av kartläggningar eller undersökningar på området

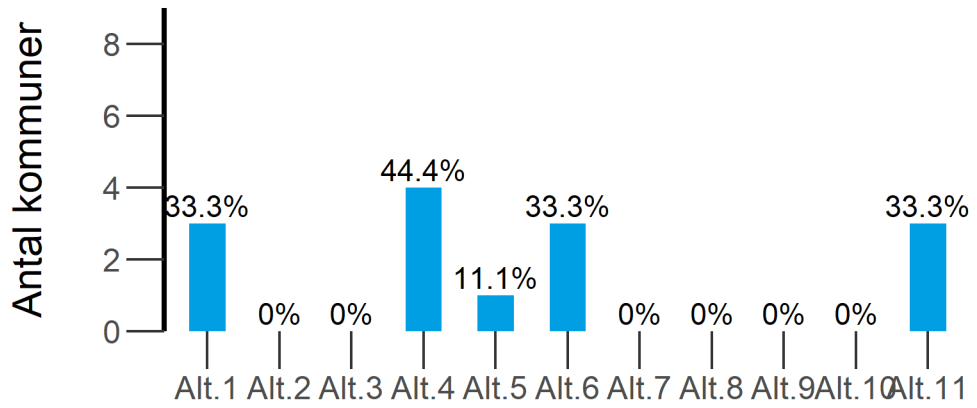
Alt 8 = Mediaarbete utifrån kartläggningar eller undersökningar på området

Alt 9 = Återrapportering till beslutsfattare utifrån kartläggningar eller undersökningar på området

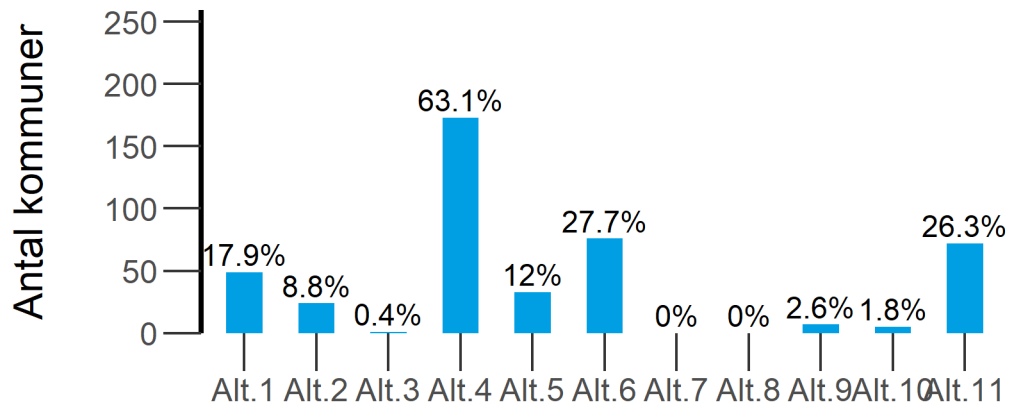
Alt 10 = Annat

Alt 11 = Nej, inget sådant arbete har bedrivits under 2019

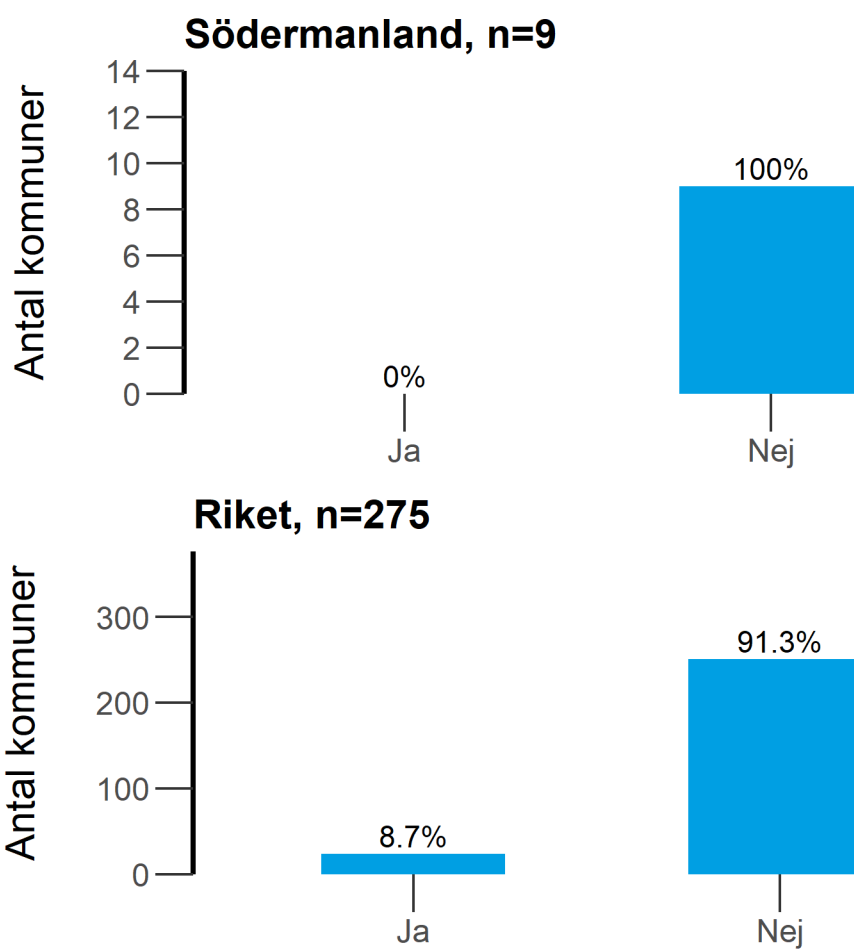
Södermanland, n=9



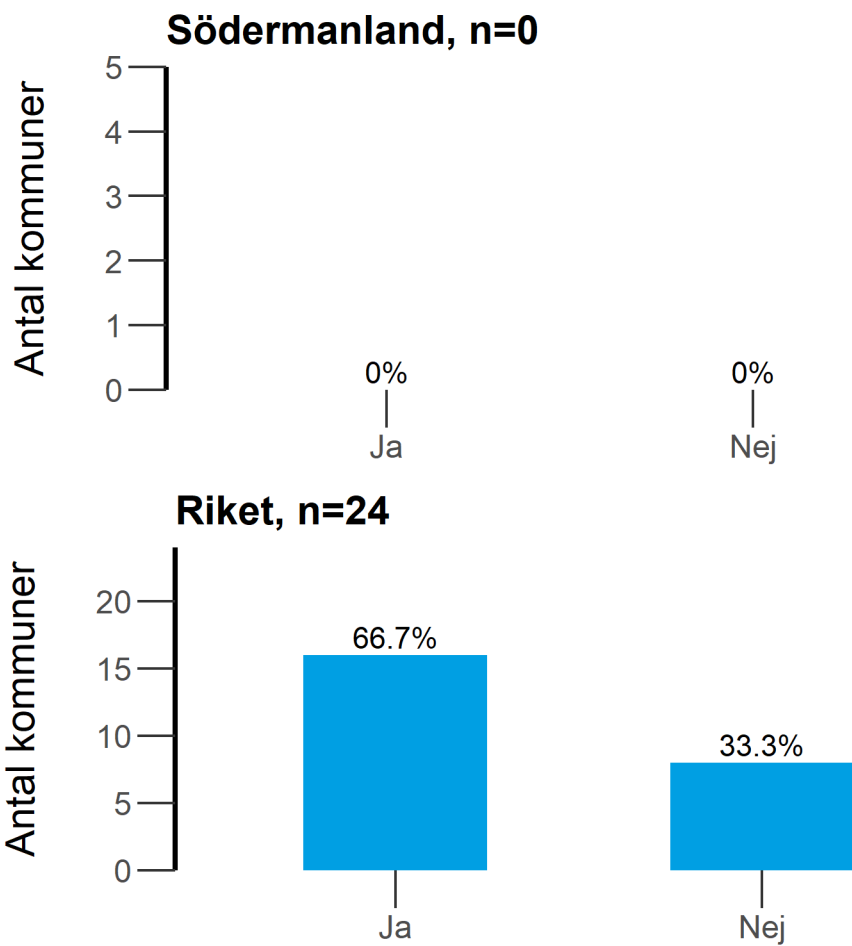
Riket, n=274



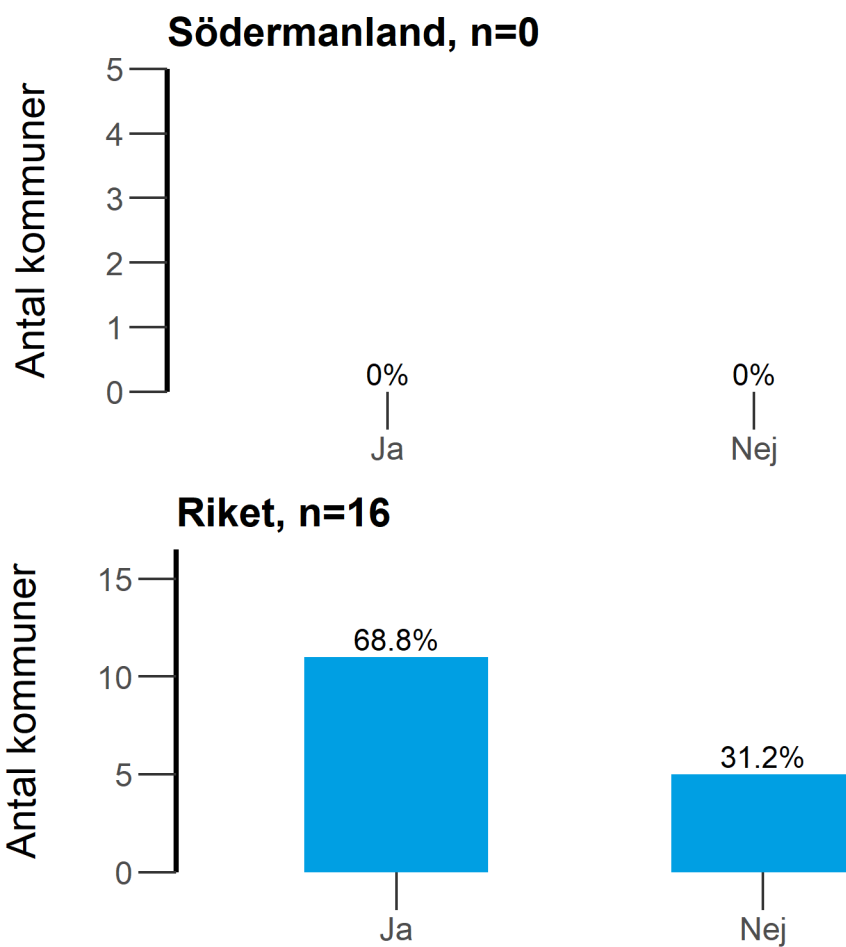
15. Genomförde kommunen kontrollköp av folköl under 2019?



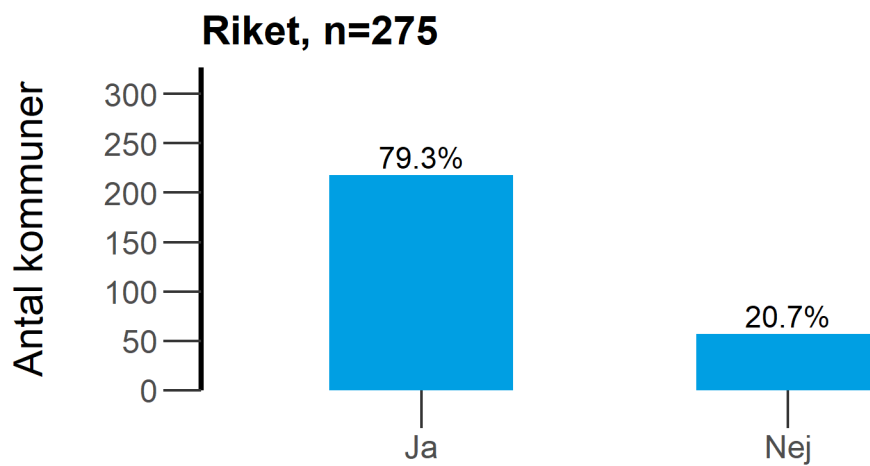
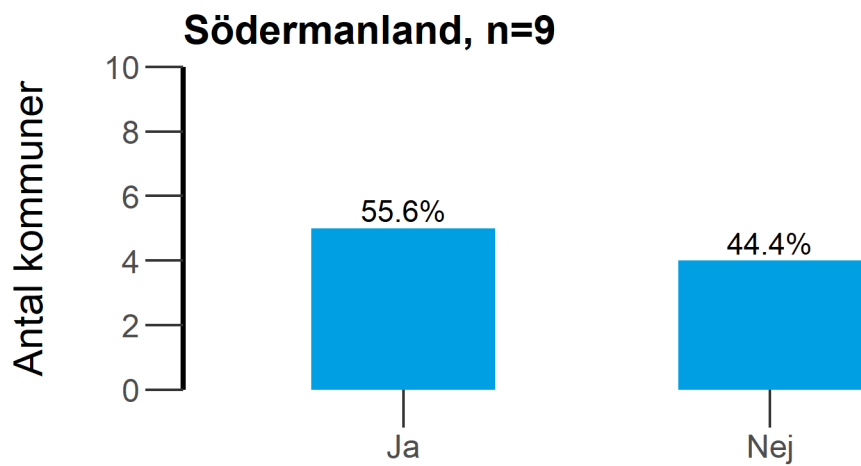
15.1 Gjorde kommunen ett urval av detaljhandelsställen inför genomförandet av kontrollköp?



15.1.1 Utgick kommunen från en riskbedömning i sitt urval?



16. Genomförde kommunen tillsynsbesök hos detaljhandelsställen för folköl under 2019?

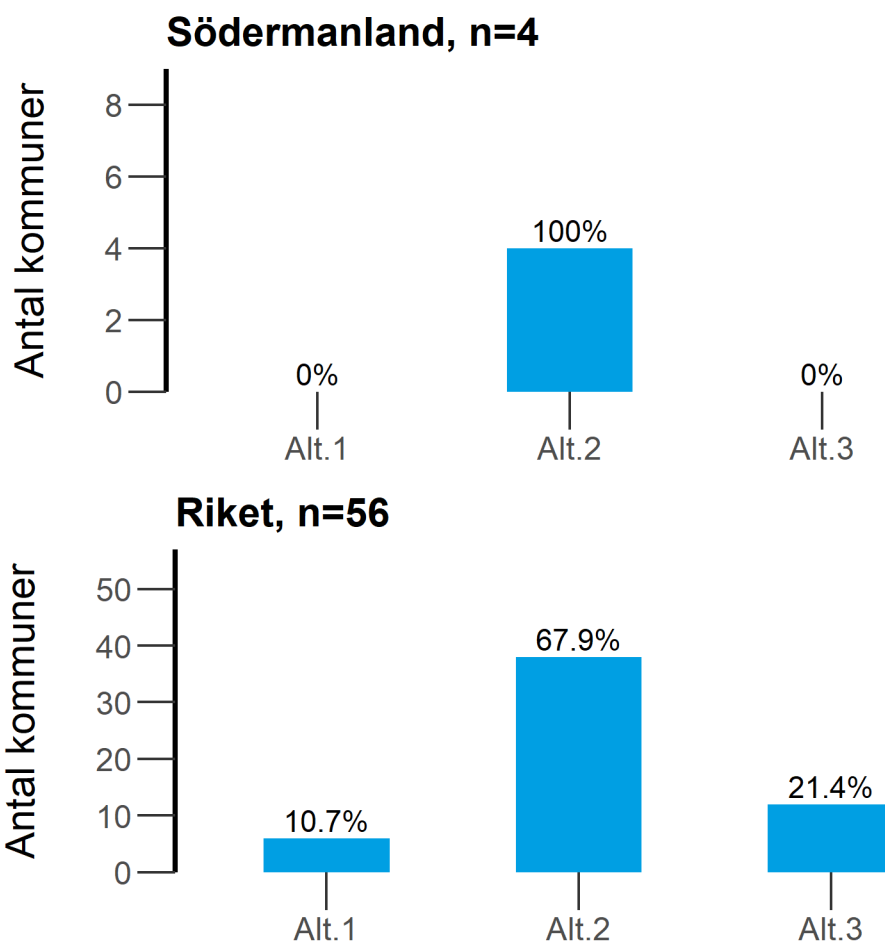


16.1 Uppge orsak varför kommunen valt att inte genomföra tillsynsbesök hos detaljhandelsställen för folköl under 2019?

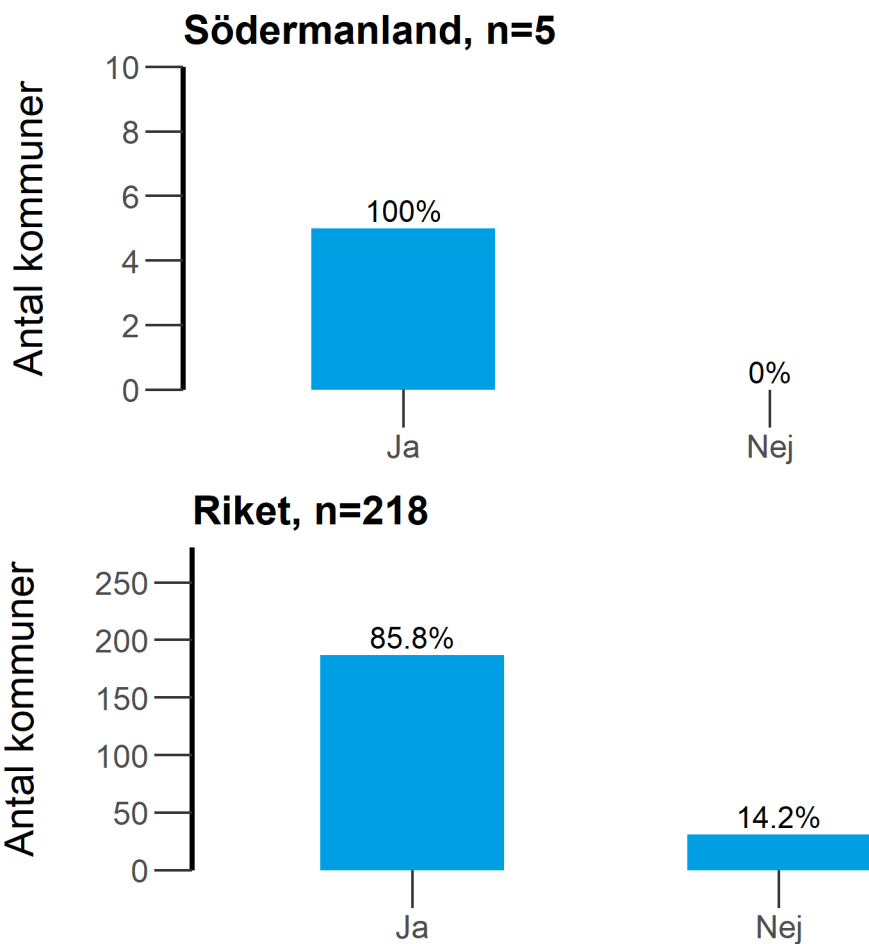
Alt 1 = Tillsynsbesök var inte med i tillsynsplanen för året

Alt 2 = Resursbrist

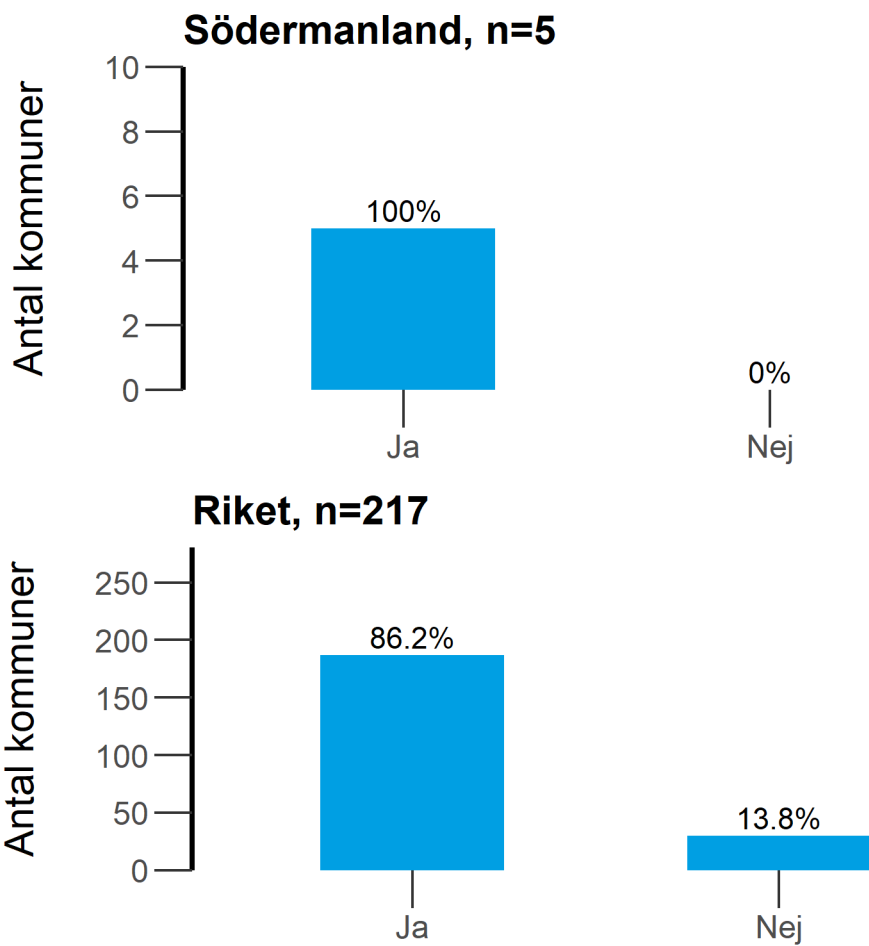
Alt 3 = Annat.



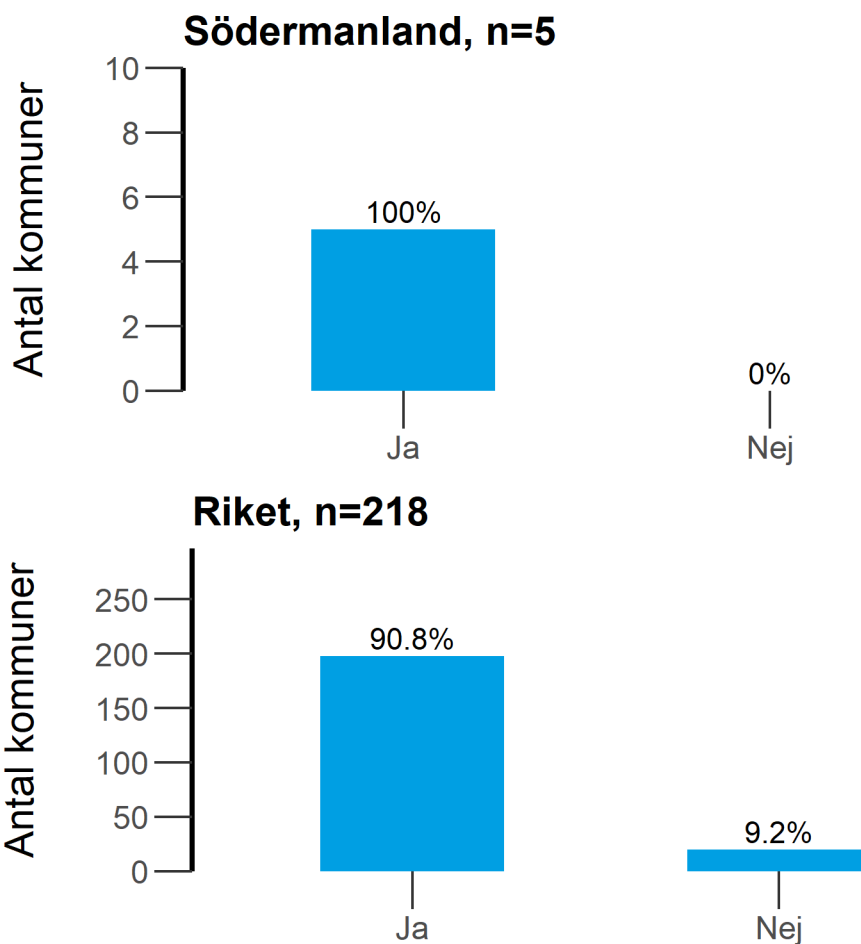
16.4 Gjorde kommunen vid tillsynsbesök 2019, en bedömning om egenkontrollprogrammet fyllde sitt syfte, det vill säga beskriver rutiner i försäljningsverksamheten för att säkerställa att reglerna om försäljning följs?



16.5 Kontrollerade kommunen vid tillsynsbesök 2019, att rutinerna i egenkontrollprogrammet användes på försäljningsstället?



16.6 Kontrollerade kommunen vid tillsynsbesök 2019, att näringsidkaren hade tagit ansvar för att personalen vet vad som gäller vid försäljning av folköl?

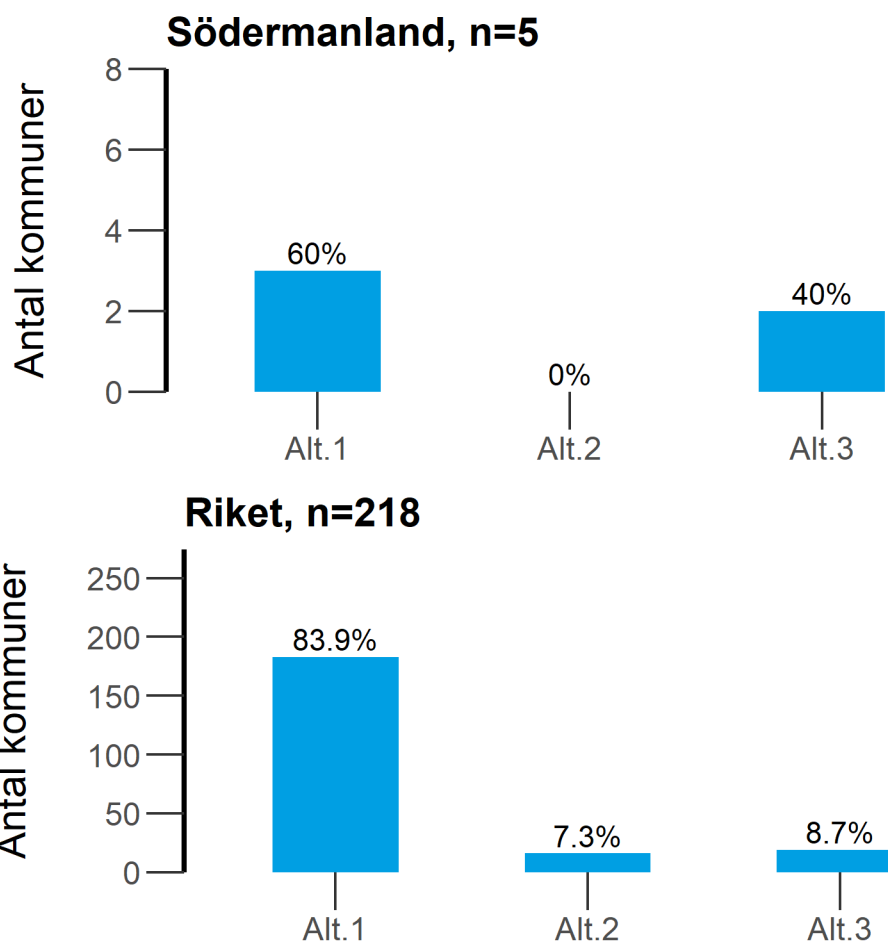


16.7 Användes standardiserade tillsynsprotokoll vid tillsynsbesök hos detaljhandelsställen för folköl under 2019?

Alt 1 = Tillsynsprotokoll användes alltid eller ofta vid tillsynsbesök

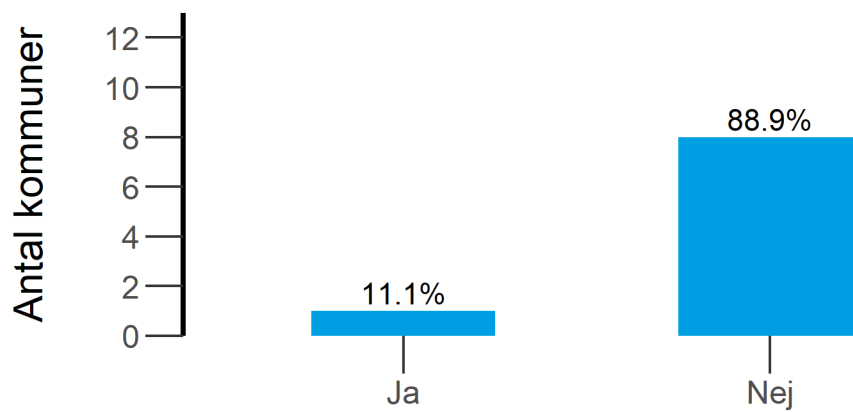
Alt 2 = Tillsynsprotokoll användes ibland vid tillsynsbesök

Alt 3 = Tillsynsprotokoll användes sällan eller aldrig vid tillsynsbesök

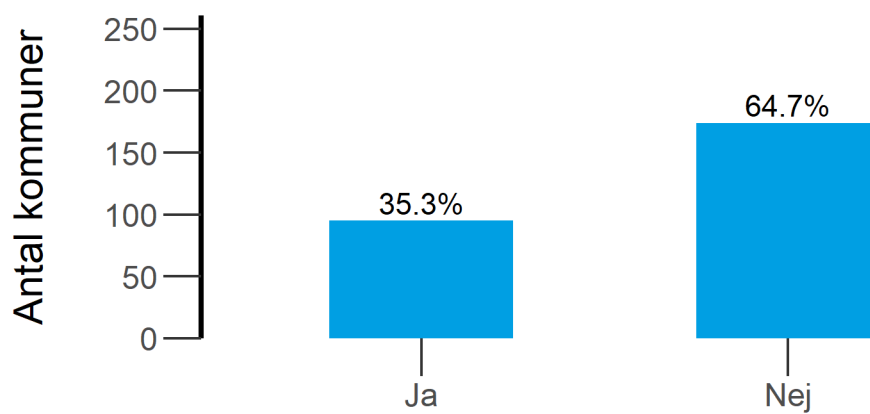


18. Genomförde kommunen tillsynsbesök hos anmälda serveringsställen för folköl under 2019?

Södermanland, n=9



Riket, n=269



Denna publikation riktar sig till tillsynshandläggare och ANDT-samordnare på länsstyrelsen och i kommunerna i länet. Här presenterar vi i tabeller och diagram de uppgifter som kommunerna lämnat på frågorna i länsrapporternas undersökning för verksamhetsåret 2019. Tabeller och diagram redovisar också de sammantagna resultaten för riket.

Folkhälsomyndigheten är en nationell kunskapsmyndighet som arbetar för en bättre folkhälsa. Det gör myndigheten genom att utveckla och stödja samhällets arbete med att främja hälsa, förebygga ohälsa och skydda mot hälsohot. Vår vision är en folkhälsa som stärker samhällets utveckling.



Folkhälsomyndigheten

Solna Nobels väg 18, 171 82 Solna. **Östersund** Forskarens väg 3. Box 505, 831 26 Östersund.

www.folkhalsomyndigheten.se