



Folkhälsomyndigheten

# Länsrapport 2019 Skåne

Kommunernas arbete enligt alkohollagen





# Innehåll

|  |     |
|--|-----|
| Om Länsrapportens undersökning .....   | 4   |
| Målgrupper .....   | 4   |
| Utformning .....   | 4   |
| Genomförande .....   | 4   |
| Svarsfrekvenser.....   | 5   |
| Länsvisa rapporter med resultat från kommunernas arbete enligt alkohollagen .....                              | 5   |
| Statistik och beräkningar .....  | 7   |
| Exempeltabell 1.....   | 7   |
| Exempeltabell 2.....   | 8   |
| Exempeldiagram 1.....  | 11  |
| Exempeldiagram 2.....  | 12  |
| Frågor .....   | 13  |
| Resultat för länet och riket i tabeller - Tillståndsprovning och tillsyn över servering av alkoholdrycker..... | 14  |
| Resultat för länet och riket i diagram - Tillståndsprovning och tillsyn över servering av alkoholdrycker.....  | 116 |
| Resultat för länet och riket i tabeller - Tillsyn över detaljhandel med folköl.....                            | 143 |
| Resultat för länet och riket i diagram - Tillsyn över detaljhandel med folköl.....                             | 222 |

# Om Länsrapportens undersökning

## Målgrupper

Länsrapportens undersökning är en totalundersökning som vänder sig till landets samtliga 21 länsstyrelser och 290 kommuner. Det är anställda inom dessa myndigheter som lämnar uppgifter om arbetet med tillsyn enligt alkohollagen och lagen om tobak och liknande produkter samt om det ANDT-förebyggande arbetet. Frågorna i undersökningen besvaras i webbaserade enkäter och uppgifterna redovisas i Folkhälsomyndighetens publika databas Indikatorlabbet och länsvisa resultatsammanställningar.

## Utformning

I länsrapportens undersökning svarar respondenterna på frågor om de organisatoriska förutsättningarna för arbetet med tillsyn enligt alkohollagen och lagen om tobak och liknande produkter och det ANDT-förebyggande arbetet, samt på frågor om insatser och aktiviteter inom ramen för arbetet. Frågorna i undersökningen besvaras i webbaserade enkäter som distribueras genom unika webblänkar till varje länsstyrelse, kommun och stadsdel i storstadskommunerna. För den som vill se alla frågorna i 2019 års undersökning hänvisar vi till **Länsrapportens sidor på Folkhälsomyndighetens webbplats.**

## Genomförande

Undersökningen genomfördes under perioden 20 november 2019 till 19 februari 2020. Folkhälsomyndigheten distribuerade både länk till den webbenkät som länsstyrelsen skulle svara på och länkar till webbenkäterna för länets kommuner till varje länsstyrelse med e-post. Länsstyrelserna ansvarade sedan för att vidarebefordra kommunenkäten till respektive kommun i länet. Distributionen till storstadskommunernas stadsdelar skedde på motsvarande sätt genom att Folkhälsomyndigheten via epost skickade stadsdelarnas webbenkäter till ANDT-samordnarna på länsstyrelserna i Stockholms län och Västra Götaland. Från och med 2016 års undersökning får varje kommun en unik länk som går till ett startformulär. I det formuläret väljer respondenten sedan vilken del av undersökningen som respondenten ska svara på.

Under den tid då data samlades in gjordes minst fyra uppföljningar av svarsfrekvenser och påminnelser gick ut till länsstyrelser och genom dessa till kommunerna. I uppföljningarna kunde länsstyrelsen se vilka kommuner och stadsdelar som inte besvarat några frågor och vilka som delvis besvarat respektive enkät. På detta sätt fanns förutsättning att göra riktade påminnelser till kommunerna. Efter att datainsamlingen avslutats

kontrollerades uppgifterna som kommuner hade lämnat i undersökningen. Flera uppgifter kunde sedan kompletteras eller justeras.

## Svarsfrekvenser

Nedan tabell visar svarsfrekvenser (%) under åren 2016 till och med 2019 för de delenkäter som ingår i länsrapportens undersökning.

Svarsfrekvens för länsrapportens olika delar mellan åren 2016-2019

| <b>Delenkät</b>                            | <b>2016</b> | <b>2017</b> | <b>2018</b> | <b>2019</b> |
|--|-------------|-------------|-------------|-------------|
| Kommunens arbete enligt alkohollagen       |             |             |             |             |
| -Tillståndsprovning, tillsyn servering     | 98          | 97          | 96          | 97          |
| -Tillsyn över detaljhandel med folköl      | 96          | 97          | 95          | 95          |
| Kommunens arbete enligt tobakslagen        |             |             |             |             |
| -Tillsyn över detaljhandel med tobaksvaror | 94          | 98          | 96          | 97          |
| -Tillsyn över rökfria miljöer              | 95          | 96          | 94          | 94          |
| Kommunens ANDT-förebyggande arbete         | 94          | 93          | 96          | 93          |
| Stadsdelarnas ANDT-förebyggande arbete     | 86          | 48          | 100         | 100         |
| Storstadskommun ANDT-förebyggande arbete   | 100         | 100         | 100         | 100         |
| Länsstyrelsen - alkoholtillsyn             | 100         | 100         | 100         | 100         |
| Länsstyrelsen - tobakstillsyn              | 100         | 100         | 100         | 100         |
| Länsstyrelsen - ANDT-samordning            | 100         | 100         | 100         | 100         |

## Länsvisa rapporter med resultat från kommunernas arbete enligt alkohollagen

I denna rapport presenterar vi tabeller med rådata samt figurer för de två delenkäterna: kommunernas arbete med tillståndsprovning och tillsyn över servering av alkoholdrycker och kommunernas arbete med tillsyn över detaljhandel med folköl och servering av folköl. Av innehållsförteckningen framgår var resultaten för dessa delenkäter återfinns i rapporten.

År 2019 svarade 280 av 290 kommuner på enkäten om kommunernas arbete med tillståndsprovning och tillsyn över servering av alkoholdrycker, och 275 av 290 kommuner besvarade frågorna i enkäten om kommunernas arbete med tillsyn över detaljhandel med folköl och servering av folköl. Det motsvarar en svarsfrekvens på 97 respektive 95 procent.

I tabellerna nedan redovisas antal och andel svarande kommuner för riket samt antal svarande och bortfall för de län som hade bortfall.

Svarsfrekvenser delenkät kommunernas arbete med tillsyn över  
tillståndsprovning och tillsyn över servering av alkoholdrycker 2019

| <b>Län</b>     | <b>Antal svarande</b> | <b>Antal bortfall</b> | <b>Antal totalt</b> | <b>Andel svarande</b> |
|----------------|-----------------------|-----------------------|---------------------|-----------------------|
| Dalarna        | 14                    | 1                     | 15                  | 93%                   |
| Jönköping      | 11                    | 2                     | 13                  | 85%                   |
| Kalmar         | 10                    | 2                     | 12                  | 83%                   |
| Norrbottn      | 13                    | 1                     | 14                  | 93%                   |
| Skåne          | 32                    | 1                     | 33                  | 97%                   |
| Värmland       | 15                    | 1                     | 16                  | 94%                   |
| Västerbotten   | 14                    | 1                     | 15                  | 93%                   |
| Västernorrland | 6                     | 1                     | 7                   | 86%                   |
| Riket          | 280                   | 10                    | 290                 | 97%                   |

Svarsfrekvenser delenkät kommunernas arbete med tillsyn över  
detaljhandel med folköl och servering av folköl 2019

| <b>Län</b>      | <b>Antal svarande</b> | <b>Antal bortfall</b> | <b>Antal totalt</b> | <b>Andel svarande</b> |
|-----------------|-----------------------|-----------------------|---------------------|-----------------------|
| Jönköping       | 12                    | 1                     | 13                  | 92%                   |
| Kalmar          | 11                    | 1                     | 12                  | 92%                   |
| Norrbottn       | 11                    | 3                     | 14                  | 79%                   |
| Skåne           | 30                    | 3                     | 33                  | 91%                   |
| Uppsala         | 7                     | 1                     | 8                   | 88%                   |
| Värmland        | 15                    | 1                     | 16                  | 94%                   |
| Västerbotten    | 13                    | 2                     | 15                  | 87%                   |
| Västernorrland  | 5                     | 2                     | 7                   | 71%                   |
| Västra Götaland | 48                    | 1                     | 49                  | 98%                   |
| Riket           | 275                   | 15                    | 290                 | 95%                   |

## Statistik och beräkningar

I rapportens resultatdel presenteras enkätfrågan med resultat i tabeller. Tabellerna redovisar rådata på kommunnivå i form av antal och en summering av antalen där en summering är tillämpbar. Rapporten inkluderar också en figurdel där stapeldiagram redovisar resultat på länsnivå och för riket.

Svarsfrekvensen för enskilda frågor kan variera men generellt är det interna bortfallet litet, det är i större utsträckning följdfrågor som kan ha internt bortfall. Totalt antal och procentandelar beräknas i denna rapport baserade på de antal kommuner som svarade på frågan. Hur man ska tolka statistik i tabeller och diagram förklaras i följande exempel.

### Exempeltabell 1

16. Arbetade kommunen under 2019, helt eller delvis, med metoden Ansvarsfull alkoholserving eller med någon liknande metod som syftar till att förebygga och minska alkoholserving till ungdomar under 18 år eller till märkbart berusade och för att minska våld och skador relaterade till alkoholkonsumtion på restauranger?

**Alt 1** = Ja, metoden "Ansvarsfull alkoholserving"

**Alt 2** = Ja, metod med samma eller likartat innehåll som "Ansvarsfull alkoholserving" men under ett annat namn

**Alt 3** = Nej, någon sådan metod användes inte

| <b>Kommun</b> | <b>Alt 1</b> | <b>Alt 2</b> | <b>Alt 3</b> |
|---------------|--------------|--------------|--------------|
| Bjuv          | ✓            | -            | -            |
| Bromölla      | ✓            | -            | -            |
| Burlöv        | -            | -            | ✓            |
| Båstad        | ✓            | -            | -            |
| Eslöv         | ✓            | -            | -            |
| Helsingborg   | ✓            | -            | -            |
| Hässleholm    | ✓            | -            | -            |
| Höganäs       | ✓            | -            | -            |
| Hörby         | ✓            | -            | -            |
| Höör          | -            | -            | ✓            |
| Klippan       | ✓            | -            | -            |
| Kristianstad  | ✓            | -            | -            |
| Kävlinge      | -            | -            | ✓            |

| <b>Kommun</b> | <b>Alt 1</b> | <b>Alt 2</b> | <b>Alt 3</b> |
|---------------|--------------|--------------|--------------|
| Landskrona    | -            | -            | -            |
| Lomma         | -            | -            | ✓            |
| Lund          | ✓            | -            | -            |
| Malmö         | ✓            | -            | -            |
| Osby          | ✓            | -            | -            |
| Perstorp      | -            | -            | -            |
| Simrishamn    | ✓            | -            | -            |
| Sjöbo         | ✓            | -            | -            |
| Skurup        | -            | -            | ✓            |
| Staffanstorps | -            | -            | ✓            |
| Svalöv        | ✓            | -            | -            |
| Svedala       | -            | -            | ✓            |
| Tomelilla     | ✓            | -            | -            |
| Trelleborg    | -            | -            | ✓            |
| Vellinge      | ✓            | -            | -            |
| Ystad         | ✓            | -            | -            |
| Åstorp        | -            | -            | ✓            |
| Ängelholm     | ✓            | -            | -            |
| Örkelljunga   | ✓            | -            | -            |
| Östra Göinge  | ✓            | -            | -            |
| Skåne         | 22           | 0            | 9            |
| Riket         | 205          | 26           | 48           |

Tabellen redovisar hur varje kommun i länet svarade på frågan. En bock betyder att kommunen valt detta svarsalternativ och ett streck (-) innebär "inte valt" eller "inget svar". En summering för länets kommuner visas på näst sista raden och på sista raden finns en summering av de uppgifter som kommunerna totalt i riket har uppgett. I de tabeller där det finns många svarsalternativ har varje alternativ döpt om till Alt 1, Alt 2 etc. och det finns därför en förklaring vad de olika alternativen står för.

#### Exempeltabell 2

16.1. Vilka delar av huvuddelarna av metoden arbetade man med under 2019?



**Alt 1** = Utbildning av serveringspersonal

**Alt 2** = Samverkansgrupp med kommun, polis och restaurangbransch

**Alt 3** = Strukturerad tillsyn (t.ex. uppföljning av förhållande kring tillståndshavaren, genomgång av polisrapporter, tillsynsprotokoll, återkoppling på plats)

| <b>Kommun</b> | <b>Alt 1</b> | <b>Alt 2</b> | <b>Alt 3</b> |
|---------------|--------------|--------------|--------------|
| Bjuv          | ✓            | -            | ✓            |
| Bromölla      | ✓            | -            | -            |
| Båstad        | ✓            | -            | ✓            |
| Eslöv         | -            | -            | ✓            |
| Helsingborg   | ✓            | -            | ✓            |
| Hässleholm    | ✓            | -            | -            |
| Höganäs       | ✓            | -            | ✓            |
| Hörby         | -            | -            | ✓            |
| Klippan       | -            | ✓            | -            |
| Kristianstad  | ✓            | -            | -            |
| Lund          | ✓            | ✓            | ✓            |
| Malmö         | ✓            | ✓            | ✓            |
| Osby          | ✓            | -            | -            |
| Simrishamn    | ✓            | -            | ✓            |
| Sjöbo         | ✓            | -            | ✓            |
| Svalöv        | ✓            | -            | -            |
| Tomelilla     | ✓            | -            | ✓            |
| Vellinge      | -            | ✓            | ✓            |
| Ystad         | ✓            | -            | ✓            |
| Ängelholm     | ✓            | -            | ✓            |
| Örkelljunga   | ✓            | -            | -            |
| Östra Göinge  | ✓            | -            | -            |
| <b>Skåne</b>  | <b>18</b>    | <b>4</b>     | <b>14</b>    |
| <b>Riket</b>  | <b>214</b>   | <b>75</b>    | <b>128</b>   |

I tabellen för fråga 16.1 redovisas de kommunerna som svarade Ja på fråga 16. Frågan är alltså villkorad av svaret som gavs i den inledande frågan.

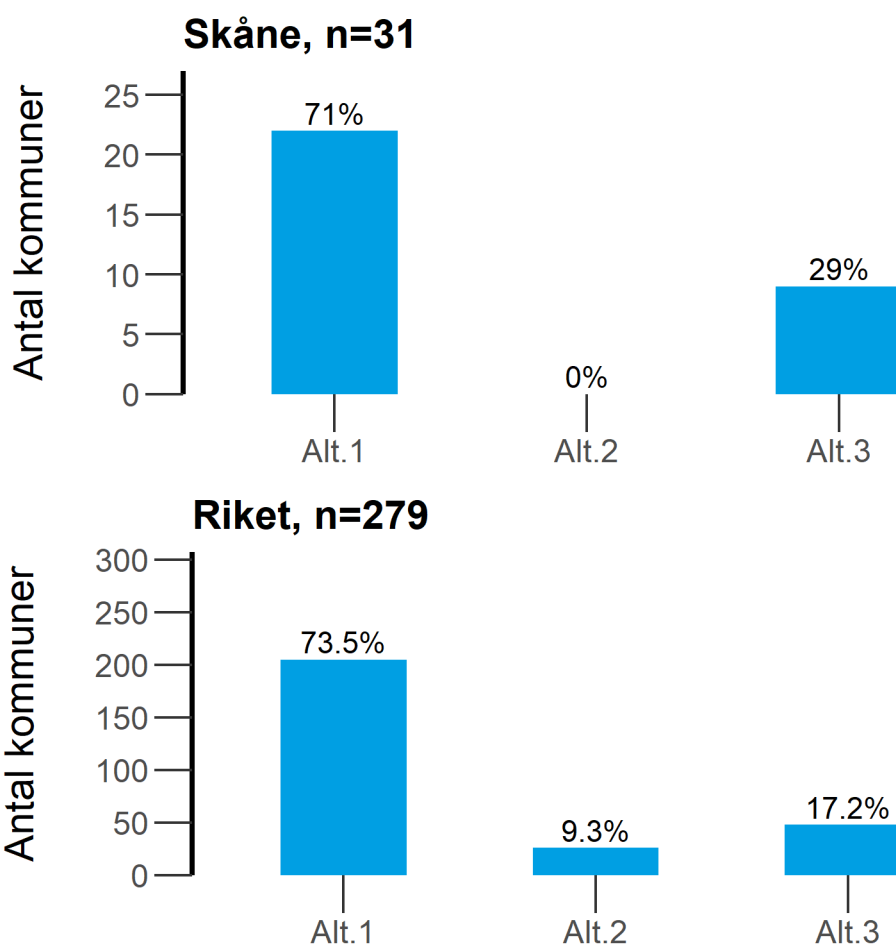
### Exempeldiagram 1

16. Arbetade kommunen under 2019, helt eller delvis, med metoden Ansvarsfull alkoholserving eller med någon liknande metod som syftar till att förebygga och minska alkoholserving till ungdomar under 18 år eller till märkbart berusade och för att minska våld och skador relaterade till alkoholkonsumtion på restauranger?

**Alt 1** = Ja, metoden "Ansvarsfull alkoholserving"

**Alt 2** = Ja, metod med samma eller likartat innehåll som "Ansvarsfull alkoholserving" men under ett annat namn

**Alt 3** = Nej, någon sådan metod användes inte



Av de 33 kommunerna i länet har 31 lämnat svar på frågan. 22 kommuner (71%) svarade alternativ 1, 0 kommuner (0%) svarade Alternativ 2 och 9 svarade Alternativ 3. Basen för andelsberäkningarna är de kommuner som besvarat frågan (n=31). Det första stapeldiagrammet redovisar antal och andelar för länet. Påföljande diagram visar fördelningen i riket.

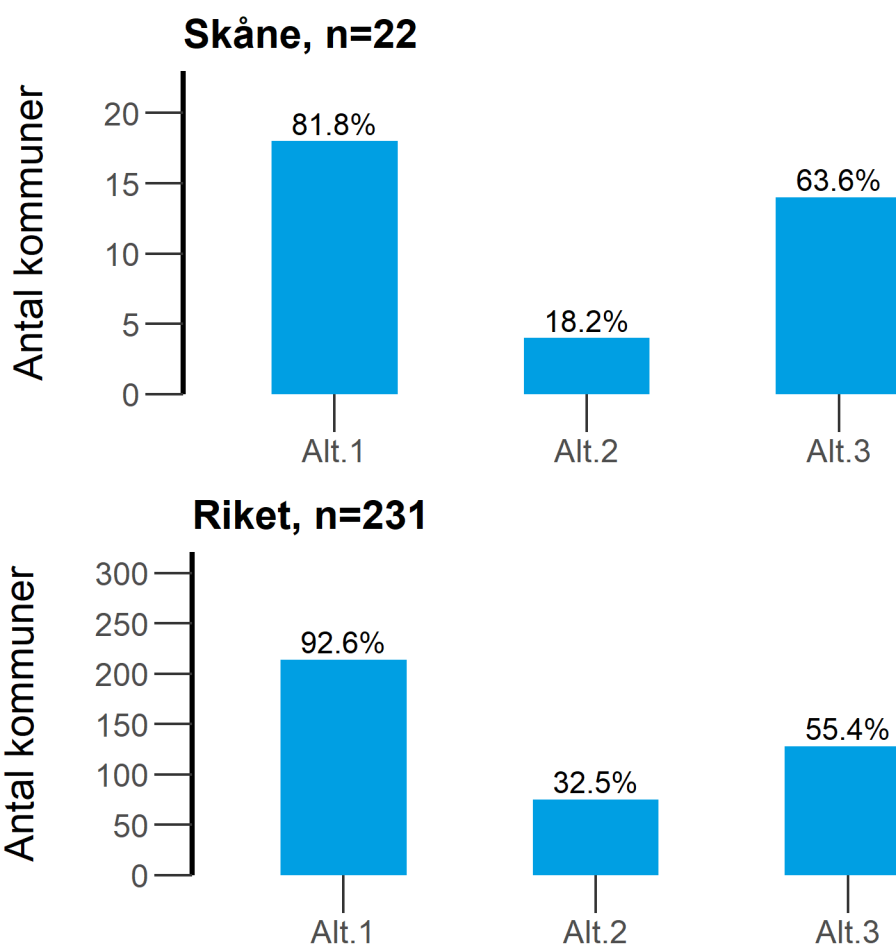
## Exempeldiagram 2

16.1. Vilka delar av huvuddelarna av metoden arbetade man med under 2019?

**Alt 1** = Utbildning av serveringspersonal

**Alt 2** = Samverkansgrupp med kommun, polis och restaurangbransch

**Alt 3** = Strukturerad tillsyn (t.ex. uppföljning av förhållande kring tillståndshavaren, genomgång av polisrapporter, tillsynsprotokoll, återkoppling på plats)



Det här diagrammet presenterar resultatet på en följdfråga och här är det uppgifterna från de kommuner som svarat Ja på fråga 16 som redovisas.

Av de 33 kommunerna i länet har 22 lämnat svar på frågan. 18 kommuner (82%) svarade alternativ 1, 4 kommuner (18%) svarade Alternativ 2 och 14 svarade Alternativ 3. Basen för andelsberäkningarna är de kommuner som besvarat frågan (n=22). Det två stapeldiagrammen redovisar resultat för länet och för riket.

## Frågor

Om du har frågor på denna rapport, eller förslag på hur rapporten skulle kunna förbättras, kan du vända dig till Ulrika Owen, via epost till [ulrika.owen@folkhalsomyndigheten.se](mailto:ulrika.owen@folkhalsomyndigheten.se) eller på telefon 010-205 28 83. Ansvarig för programmering och redovisning av data i denna rapport har varit utredare Henrik Källberg.

## Resultat för länet och riket i tabeller - Tillståndsprövning och tillsyn över servering av alkoholdrycker

2. Hur mycket arbetstid använde kommunen för tillståndsprövning och tillsyn över servering under 2019?

| <b>Kommun</b> | <b>Årsarbetskraft</b> |
|---------------|-----------------------|
| Bjuv          | 0,15                  |
| Bromölla      | 0,1                   |
| Burlöv        | -                     |
| Båstad        | 0,7                   |
| Eslöv         | 0,5                   |
| Helsingborg   | 3                     |
| Hässleholm    | 1                     |
| Höganäs       | 0,9                   |
| Hörby         | 0,4                   |
| Höör          | 0,048                 |
| Klippan       | 0,4                   |
| Kristianstad  | 2,45                  |
| Kävlinge      | 0,2                   |
| Landskrona    | -                     |
| Lomma         | 0,35                  |
| Lund          | 3                     |
| Malmö         | 10                    |
| Osby          | 0,17                  |
| Perstorp      | 0,034                 |
| Simrishamn    | 0,85                  |
| Sjöbo         | 0,3                   |
| Skurup        | 0,25                  |
| Staffanstorp  | 0,25                  |
| Svalöv        | 0,1                   |
| Svedala       | 0,3                   |
| Tomelilla     | 0,325                 |

| <b>Kommun</b> | <b>Årsarbetskraft</b> |
|---------------|-----------------------|
| Trelleborg    | 0,75                  |
| Vellinge      | 0,5                   |
| Ystad         | 1,025                 |
| Åstorp        | 0,1                   |
| Ängelholm     | 1,5                   |
| Örkelljunga   | 0,2                   |
| Östra Göinge  | 0,17                  |
| Skåne         | 30,022                |
| Riket         | 207,109               |

3. Har er kommun enligt någon form av avtal överlåtit till någon annan kommun att utöva tillståndsprövning eller tillsyn enligt alkohollagen i den egna kommunen under 2019? (9 kap. 6 §)

**Alt 1** = Ja, tillståndsprövning

**Alt 2** = Ja, tillsyn över serveringsställen

**Alt 3** = Ja, både tillståndsprövning och tillsyn

**Alt 4** = Nej

| Kommun        | Alt 1 | Alt 2 | Alt 3 | Alt 4 |
|---------------|-------|-------|-------|-------|
| Bjuv          | -     | -     | ✓     | -     |
| Bromölla      | -     | -     | -     | ✓     |
| Burlöv        | -     | -     | -     | -     |
| Båstad        | -     | -     | -     | ✓     |
| Eslöv         | -     | -     | -     | ✓     |
| Helsingborg   | -     | -     | -     | ✓     |
| Hässleholm    | -     | -     | -     | ✓     |
| Höganäs       | -     | -     | -     | ✓     |
| Hörby         | -     | -     | -     | ✓     |
| Höör          | -     | -     | -     | ✓     |
| Klippan       | -     | -     | -     | ✓     |
| Kristianstad  | -     | -     | -     | ✓     |
| Kävlinge      | -     | -     | -     | ✓     |
| Landskrona    | -     | -     | -     | -     |
| Lomma         | -     | -     | -     | ✓     |
| Lund          | -     | -     | -     | ✓     |
| Malmö         | -     | -     | -     | ✓     |
| Osby          | -     | -     | ✓     | -     |
| Perstorp      | -     | -     | -     | ✓     |
| Simrishamn    | -     | -     | ✓     | -     |
| Sjöbo         | -     | -     | ✓     | -     |
| Skurup        | -     | -     | -     | ✓     |
| Staffanstorps | -     | -     | -     | ✓     |



| <b>Kommun</b> | <b>Alt 1</b> | <b>Alt 2</b> | <b>Alt 3</b> | <b>Alt 4</b> |
|---------------|--------------|--------------|--------------|--------------|
| Svalöv        | -            | -            | -            | ✓            |
| Svedala       | -            | -            | -            | ✓            |
| Tomelilla     | -            | -            | -            | ✓            |
| Trelleborg    | -            | -            | -            | ✓            |
| Vellinge      | -            | -            | -            | ✓            |
| Ystad         | -            | -            | ✓            | -            |
| Åstorp        | -            | -            | -            | ✓            |
| Ängelholm     | -            | -            | -            | ✓            |
| Örkelljunga   | -            | -            | ✓            | -            |
| Östra Göinge  | -            | -            | ✓            | -            |
| Skåne         | 0            | 0            | 7            | 24           |
| Riket         | 2            | 3            | 96           | 178          |

4. Har kommunen under 2019 genomfört tillsynsbesök på serveringsställen tillsammans med någon annan myndighet (samordnad tillsyn)?

| <b>Kommun</b> | <b>Ja</b> | <b>Nej</b> |
|---------------|-----------|------------|
| Bjuv          | ✓         | -          |
| Bromölla      | ✓         | -          |
| Burlöv        | ✓         | -          |
| Båstad        | ✓         | -          |
| Eslöv         | ✓         | -          |
| Helsingborg   | -         | ✓          |
| Hässleholm    | ✓         | -          |
| Höganäs       | ✓         | -          |
| Hörby         | ✓         | -          |
| Höör          | ✓         | -          |
| Klippan       | ✓         | -          |
| Kristianstad  | ✓         | -          |
| Kävlinge      | ✓         | -          |
| Landskrona    | -         | -          |
| Lomma         | ✓         | -          |
| Lund          | ✓         | -          |
| Malmö         | ✓         | -          |
| Osby          | ✓         | -          |
| Perstorp      | -         | ✓          |
| Simrishamn    | ✓         | -          |
| Sjöbo         | -         | ✓          |
| Skurup        | ✓         | -          |
| Staffanstorps | ✓         | -          |
| Svalöv        | ✓         | -          |
| Svedala       | ✓         | -          |
| Tomelilla     | ✓         | -          |
| Trelleborg    | ✓         | -          |
| Vellinge      | ✓         | -          |
| Ystad         | ✓         | -          |

| <b>Kommun</b> | <b>Ja</b> | <b>Nej</b> |
|---------------|-----------|------------|
| Åstorp        | -         | ✓          |
| Ängelholm     | ✓         | -          |
| Örkelljunga   | ✓         | -          |
| Östra Göinge  | -         | ✓          |
| Skåne         | 27        | 5          |
| Riket         | 193       | 87         |

4.1. Med vilka andra myndigheter genomförde kommunen under 2019 gemensamma tillsynsbesök (samordnad tillsyn)?

**Alt 1** = Polismyndigheten

**Alt 2** = Annan kommun

**Alt 3** = Länsstyrelsen

**Alt 4** = Skatteverket

**Alt 5** = Tullverket

**Alt 6** = Räddningstjänsten

**Alt 7** = Annan nämnd eller motsvarande inom kommunen.

**Alt 8** = Andra

| Kommun        | Alt 1 | Alt 2 | Alt 3 | Alt 4 | Alt 5 | Alt 6 | Alt 7 | Alt 8 |
|---------------|-------|-------|-------|-------|-------|-------|-------|-------|
| Bjuv          | ✓     | -     | -     | -     | -     | -     | -     | -     |
| Bromölla      | ✓     | -     | -     | -     | -     | -     | -     | -     |
| Burlöv        | ✓     | -     | -     | -     | -     | -     | -     | -     |
| Båstad        | ✓     | -     | -     | -     | -     | ✓     | ✓     | -     |
| Eslöv         | ✓     | -     | -     | -     | -     | -     | ✓     | -     |
| Hässleholm    | ✓     | -     | -     | -     | -     | -     | -     | -     |
| Höganäs       | ✓     | -     | -     | ✓     | -     | ✓     | -     | -     |
| Hörby         | -     | -     | -     | ✓     | -     | -     | -     | -     |
| Höör          | ✓     | -     | -     | ✓     | -     | -     | -     | -     |
| Klippan       | -     | -     | -     | -     | -     | -     | ✓     | -     |
| Kristianstad  | ✓     | -     | -     | -     | -     | -     | -     | -     |
| Kävlinge      | ✓     | -     | -     | -     | -     | -     | -     | -     |
| Lomma         | ✓     | -     | -     | ✓     | -     | -     | -     | -     |
| Lund          | ✓     | -     | -     | -     | -     | -     | ✓     | -     |
| Malmö         | ✓     | -     | ✓     | ✓     | -     | ✓     | ✓     | ✓     |
| Osby          | ✓     | -     | -     | ✓     | -     | ✓     | ✓     | -     |
| Simrishamn    | ✓     | -     | -     | ✓     | -     | -     | -     | -     |
| Skurup        | -     | -     | -     | -     | -     | -     | ✓     | -     |
| Staffanstorps | ✓     | -     | -     | -     | -     | -     | -     | -     |
| Svalöv        | -     | -     | -     | ✓     | -     | ✓     | -     | ✓     |

| <b>Kommun</b> | <b>Alt 1</b> | <b>Alt 2</b> | <b>Alt 3</b> | <b>Alt 4</b> | <b>Alt 5</b> | <b>Alt 6</b> | <b>Alt 7</b> | <b>Alt 8</b> |
|---------------|--------------|--------------|--------------|--------------|--------------|--------------|--------------|--------------|
| Svedala       | ✓            | -            | -            | -            | -            | ✓            | ✓            | -            |
| Tomelilla     | ✓            | -            | -            | ✓            | -            | -            | -            | -            |
| Trelleborg    | ✓            | -            | -            | ✓            | -            | -            | -            | -            |
| Vellinge      | ✓            | -            | -            | -            | -            | ✓            | ✓            | -            |
| Ystad         | -            | -            | -            | ✓            | -            | -            | -            | -            |
| Ängelholm     | ✓            | -            | -            | -            | -            | ✓            | ✓            | -            |
| Örkelljunga   | -            | -            | -            | -            | -            | ✓            | -            | -            |
| Skåne         | 21           | 0            | 1            | 11           | 0            | 9            | 10           | 2            |
| Riket         | 165          | 24           | 7            | 106          | 3            | 82           | 50           | 29           |

5. Hade kommunen under 2019 en samverkan och kommunikation med polisen om förhållanden som är av vikt för tillsynen över serveringsställen?

| <b>Kommun</b> | <b>Ja</b> | <b>Nej</b> |
|---------------|-----------|------------|
| Bjuv          | ✓         | -          |
| Bromölla      | ✓         | -          |
| Burlöv        | ✓         | -          |
| Båstad        | ✓         | -          |
| Eslöv         | ✓         | -          |
| Helsingborg   | ✓         | -          |
| Hässleholm    | ✓         | -          |
| Höganäs       | ✓         | -          |
| Hörby         | -         | ✓          |
| Höör          | ✓         | -          |
| Klippan       | ✓         | -          |
| Kristianstad  | -         | ✓          |
| Kävlinge      | ✓         | -          |
| Landskrona    | -         | -          |
| Lomma         | ✓         | -          |
| Lund          | ✓         | -          |
| Malmö         | ✓         | -          |
| Osby          | ✓         | -          |
| Perstorp      | -         | ✓          |
| Simrishamn    | ✓         | -          |
| Sjöbo         | ✓         | -          |
| Skurup        | ✓         | -          |
| Staffanstorps | ✓         | -          |
| Svalöv        | -         | ✓          |
| Svedala       | ✓         | -          |
| Tomelilla     | ✓         | -          |
| Trelleborg    | ✓         | -          |
| Vellinge      | ✓         | -          |
| Ystad         | ✓         | -          |

| <b>Kommun</b> | <b>Ja</b> | <b>Nej</b> |
|---------------|-----------|------------|
| Åstorp        | -         | ✓          |
| Ängelholm     | ✓         | -          |
| Örkelljunga   | ✓         | -          |
| Östra Göinge  | ✓         | -          |
| Skåne         | 27        | 5          |
| Riket         | 234       | 45         |

6. Har kommunen under 2019 fått underrättelser från polisen i enlighet med bestämmelsen i 9 kap. 8 § andra stycket alkohollagen?

| <b>Kommun</b> | <b>Ja</b> | <b>Nej</b> |
|---------------|-----------|------------|
| Bjuv          | ✓         | -          |
| Bromölla      | -         | ✓          |
| Burlöv        | ✓         | -          |
| Båstad        | -         | ✓          |
| Eslöv         | ✓         | -          |
| Helsingborg   | ✓         | -          |
| Hässleholm    | ✓         | -          |
| Höganäs       | ✓         | -          |
| Hörby         | ✓         | -          |
| Höör          | ✓         | -          |
| Klippan       | ✓         | -          |
| Kristianstad  | ✓         | -          |
| Kävlinge      | -         | ✓          |
| Landskrona    | -         | -          |
| Lomma         | ✓         | -          |
| Lund          | -         | ✓          |
| Malmö         | -         | ✓          |
| Osby          | ✓         | -          |
| Perstorp      | -         | ✓          |
| Simrishamn    | ✓         | -          |
| Sjöbo         | -         | ✓          |
| Skurup        | -         | ✓          |
| Staffanstorps | ✓         | -          |
| Svalöv        | -         | ✓          |
| Svedala       | -         | ✓          |
| Tomelilla     | -         | ✓          |
| Trelleborg    | ✓         | -          |
| Vellinge      | ✓         | -          |
| Ystad         | ✓         | -          |



| <b>Kommun</b> | <b>Ja</b> | <b>Nej</b> |
|---------------|-----------|------------|
| Åstorp        | -         | ✓          |
| Ängelholm     | ✓         | -          |
| Örkelljunga   | -         | ✓          |
| Östra Göinge  | ✓         | -          |
| Skåne         | 19        | 13         |
| Riket         | 154       | 124        |

7. Hur många tillsynsbesök hos tillståndshavare med stadigvarande tillstånd genomfördes tillsammans med polisen under 2019?

| <b>Kommun</b> | <b>Antal tillsynsbesök</b> |
|---------------|----------------------------|
| Bjuv          | 3                          |
| Bromölla      | 4                          |
| Burlöv        | 1                          |
| Båstad        | 2                          |
| Eslöv         | 3                          |
| Helsingborg   | 0                          |
| Hässleholm    | 4                          |
| Höganäs       | 6                          |
| Hörby         | 0                          |
| Höör          | 1                          |
| Klippan       | 0                          |
| Kristianstad  | 21                         |
| Kävlinge      | 13                         |
| Landskrona    | 0                          |
| Lomma         | 15                         |
| Lund          | 20                         |
| Malmö         | 75                         |
| Osby          | 1                          |
| Perstorp      | 0                          |
| Simrishamn    | 0                          |
| Sjöbo         | 0                          |
| Skurup        | 0                          |
| Staffanstorp  | 2                          |
| Svalöv        | 0                          |
| Svedala       | 8                          |
| Tomelilla     | 1                          |
| Trelleborg    | 26                         |
| Vellinge      | 16                         |
| Ystad         | 0                          |
| Åstorp        | 0                          |
| Ängelholm     | 22                         |

| <b>Kommun</b> | <b>Antal tillsynsbesök</b> |
|---------------|----------------------------|
| Örkelljunga   | 0                          |
| Östra Göinge  | 0                          |
| Skåne         | 244                        |
| Riket         | 2166                       |

8. Hur många tillsynsbesök hos tillståndshavare med tillfälliga tillstånd genomfördes tillsammans med polisen under 2019?

| <b>Kommun</b> | <b>Antal tillsynsbesök</b> |
|---------------|----------------------------|
| Bjuv          | 0                          |
| Bromölla      | 0                          |
| Burlöv        | 1                          |
| Båstad        | 1                          |
| Eslöv         | 0                          |
| Helsingborg   | 0                          |
| Hässleholm    | 0                          |
| Höganäs       | 0                          |
| Hörby         | 0                          |
| Höör          | 0                          |
| Klippan       | 0                          |
| Kristianstad  | 0                          |
| Kävlinge      | 0                          |
| Landskrona    | 0                          |
| Lomma         | 0                          |
| Lund          | 5                          |
| Malmö         | 3                          |
| Osby          | 0                          |
| Perstorp      | 0                          |
| Simrishamn    | 0                          |
| Sjöbo         | 0                          |
| Skurup        | 0                          |
| Staffanstorp  | 1                          |
| Svalöv        | 0                          |
| Svedala       | 2                          |
| Tomelilla     | 1                          |
| Trelleborg    | 2                          |
| Vellinge      | 3                          |
| Ystad         | 0                          |
| Åstorp        | 0                          |
| Ängelholm     | 0                          |

| <b>Kommun</b> | <b>Antal tillsynsbesök</b> |
|---------------|----------------------------|
| Örkelljunga   | 0                          |
| Östra Göinge  | 0                          |
| Skåne         | 19                         |
| Riket         | 160                        |

9. Deltog din kommun under 2019 i nätverk för kommunala alkoholtillsynshandläggare som länsstyrelsen organiserar?

**Alt 1** = Ja, i stor utsträckning

**Alt 2** = Ja, i viss utsträckning

**Alt 3** = Nej

**Alt 4** = Vet inte

| <b>Kommun</b> | <b>Alt 1</b> | <b>Alt 2</b> | <b>Alt 3</b> | <b>Alt 4</b> |
|---------------|--------------|--------------|--------------|--------------|
| Bjuv          | -            | -            | ✓            | -            |
| Bromölla      | ✓            | -            | -            | -            |
| Burlöv        | -            | ✓            | -            | -            |
| Båstad        | -            | ✓            | -            | -            |
| Eslöv         | -            | ✓            | -            | -            |
| Helsingborg   | ✓            | -            | -            | -            |
| Hässleholm    | ✓            | -            | -            | -            |
| Höganäs       | -            | -            | ✓            | -            |
| Hörby         | -            | ✓            | -            | -            |
| Höör          | ✓            | -            | -            | -            |
| Klippan       | -            | ✓            | -            | -            |
| Kristianstad  | -            | -            | ✓            | -            |
| Kävlinge      | ✓            | -            | -            | -            |
| Landskrona    | -            | -            | -            | -            |
| Lomma         | -            | -            | -            | ✓            |
| Lund          | ✓            | -            | -            | -            |
| Malmö         | ✓            | -            | -            | -            |
| Osby          | ✓            | -            | -            | -            |
| Perstorp      | ✓            | -            | -            | -            |
| Simrishamn    | ✓            | -            | -            | -            |
| Sjöbo         | ✓            | -            | -            | -            |
| Skurup        | -            | ✓            | -            | -            |
| Staffanstorps | -            | ✓            | -            | -            |
| Svalöv        | -            | ✓            | -            | -            |

| <b>Kommun</b> | <b>Alt 1</b> | <b>Alt 2</b> | <b>Alt 3</b> | <b>Alt 4</b> |
|---------------|--------------|--------------|--------------|--------------|
| Svedala       | -            | -            | ✓            | -            |
| Tomelilla     | ✓            | -            | -            | -            |
| Trelleborg    | ✓            | -            | -            | -            |
| Vellinge      | ✓            | -            | -            | -            |
| Ystad         | ✓            | -            | -            | -            |
| Åstorp        | ✓            | -            | -            | -            |
| Ängelholm     | -            | ✓            | -            | -            |
| Örkelljunga   | -            | ✓            | -            | -            |
| Östra Göinge  | ✓            | -            | -            | -            |
| Skåne         | 17           | 10           | 4            | 1            |
| Riket         | 195          | 66           | 16           | 3            |

9.1 Av vilken anledning deltog kommunen inte i nätverket som länsstyrelsen organiserade under 2019?

**Alt 1** = Har inte funnits behov

**Alt 2** = Resursbrist

**Alt 3** = Annat.

| <b>Kommun</b> | <b>Alt 1</b> | <b>Alt 2</b> | <b>Alt 3</b> |
|---------------|--------------|--------------|--------------|
| Bjuv          | ✓            | -            | -            |
| Höganäs       | ✓            | -            | -            |
| Kristianstad  | -            | -            | ✓            |
| Svedala       | -            | -            | ✓            |
| Skåne         | 2            | 0            | 2            |
| Riket         | 3            | 4            | 9            |



9.2 Gav detta nätverk ett stöd i kommunens arbete med tillståndsprövning och tillsyn över servering under 2019?

**Alt 1** = Ja, i stor utsträckning

**Alt 2** = Ja, i viss utsträckning

**Alt 3** = Nej

**Alt 4** = Vet inte

| <b>Kommun</b> | <b>Alt 1</b> | <b>Alt 2</b> | <b>Alt 3</b> | <b>Alt 4</b> |
|---------------|--------------|--------------|--------------|--------------|
| Bromölla      | ✓            | -            | -            | -            |
| Burlöv        | ✓            | -            | -            | -            |
| Båstad        | -            | ✓            | -            | -            |
| Eslöv         | -            | ✓            | -            | -            |
| Helsingborg   | -            | ✓            | -            | -            |
| Hässleholm    | ✓            | -            | -            | -            |
| Hörby         | -            | ✓            | -            | -            |
| Höör          | ✓            | -            | -            | -            |
| Klippan       | -            | ✓            | -            | -            |
| Kävlinge      | -            | ✓            | -            | -            |
| Lund          | -            | ✓            | -            | -            |
| Malmö         | -            | -            | ✓            | -            |
| Osby          | ✓            | -            | -            | -            |
| Perstorp      | ✓            | -            | -            | -            |
| Simrishamn    | -            | ✓            | -            | -            |
| Sjöbo         | -            | ✓            | -            | -            |
| Skurup        | -            | ✓            | -            | -            |
| Staffanstorp  | -            | ✓            | -            | -            |
| Svalöv        | -            | ✓            | -            | -            |
| Tomelilla     | -            | ✓            | -            | -            |
| Trelleborg    | -            | ✓            | -            | -            |
| Vellinge      | ✓            | -            | -            | -            |
| Ystad         | -            | ✓            | -            | -            |
| Åstorp        | ✓            | -            | -            | -            |

| <b>Kommun</b> | <b>Alt 1</b> | <b>Alt 2</b> | <b>Alt 3</b> | <b>Alt 4</b> |
|---------------|--------------|--------------|--------------|--------------|
| Ängelholm     | -            | ✓            | -            | -            |
| Örkelljunga   | -            | ✓            | -            | -            |
| Östra Göinge  | ✓            | -            | -            | -            |
| Skåne         | 9            | 17           | 1            | 0            |
| Riket         | 100          | 145          | 6            | 10           |

10. Har kommunen vänt sig till länsstyrelsen för råd vad avser kommunens arbete med tillståndsprovning och tillsyn över servering? (9 kap. 1 §)

| <b>Kommun</b> | <b>Ja</b> | <b>Nej</b> | <b>Vet inte</b> |
|---------------|-----------|------------|-----------------|
| Bjuv          | -         | ✓          | -               |
| Bromölla      | -         | -          | ✓               |
| Burlöv        | ✓         | -          | -               |
| Båstad        | -         | ✓          | -               |
| Eslöv         | -         | ✓          | -               |
| Helsingborg   | ✓         | -          | -               |
| Hässleholm    | ✓         | -          | -               |
| Höganäs       | ✓         | -          | -               |
| Hörby         | ✓         | -          | -               |
| Höör          | ✓         | -          | -               |
| Klippan       | -         | ✓          | -               |
| Kristianstad  | ✓         | -          | -               |
| Kävlinge      | ✓         | -          | -               |
| Landskrona    | -         | -          | -               |
| Lomma         | ✓         | -          | -               |
| Lund          | ✓         | -          | -               |
| Malmö         | ✓         | -          | -               |
| Osby          | ✓         | -          | -               |
| Perstorp      | -         | ✓          | -               |
| Simrishamn    | ✓         | -          | -               |
| Sjöbo         | ✓         | -          | -               |
| Skurup        | -         | ✓          | -               |
| Staffanstorps | ✓         | -          | -               |
| Svalöv        | -         | ✓          | -               |
| Svedala       | ✓         | -          | -               |
| Tomelilla     | ✓         | -          | -               |
| Trelleborg    | ✓         | -          | -               |
| Vellinge      | ✓         | -          | -               |
| Ystad         | ✓         | -          | -               |

| <b>Kommun</b> | <b>Ja</b> | <b>Nej</b> | <b>Vet inte</b> |
|---------------|-----------|------------|-----------------|
| Åstorp        | -         | ✓          | -               |
| Ängelholm     | ✓         | -          | -               |
| Örkelljunga   | ✓         | -          | -               |
| Östra Göinge  | ✓         | -          | -               |
| Skåne         | 23        | 8          | 1               |
| Riket         | 154       | 106        | 20              |

10.1 Av vilken anledning har kommunen inte vänt sig till länsstyrelsen för råd under 2019?

**Alt 1** = Har inte funnits behov

**Alt 2** = Annat.

| <b>Kommun</b> | <b>Alt 1</b> | <b>Alt 2</b> |
|---------------|--------------|--------------|
| Bjuv          | ✓            | -            |
| Båstad        | ✓            | -            |
| Eslöv         | ✓            | -            |
| Klippan       | ✓            | -            |
| Perstorp      | ✓            | -            |
| Skurup        | ✓            | -            |
| Svalöv        | -            | ✓            |
| Åstorp        | ✓            | -            |
| Skåne         | 7            | 1            |
| Riket         | 94           | 12           |

10.2 Har länsstyrelsens råd varit ett stöd i kommunens arbete under 2019?

**Alt 1** = Ja, i stor utsträckning

**Alt 2** = Ja, i viss utsträckning

**Alt 3** = Nej

**Alt 4** = Vet inte

| <b>Kommun</b> | <b>Alt 1</b> | <b>Alt 2</b> | <b>Alt 3</b> | <b>Alt 4</b> |
|---------------|--------------|--------------|--------------|--------------|
| Burlöv        | ✓            | -            | -            | -            |
| Helsingborg   | ✓            | -            | -            | -            |
| Hässleholm    | ✓            | -            | -            | -            |
| Höganäs       | -            | ✓            | -            | -            |
| Hörby         | -            | ✓            | -            | -            |
| Höör          | ✓            | -            | -            | -            |
| Kristianstad  | -            | ✓            | -            | -            |
| Kävlinge      | -            | ✓            | -            | -            |
| Lomma         | ✓            | -            | -            | -            |
| Lund          | ✓            | -            | -            | -            |
| Malmö         | -            | ✓            | -            | -            |
| Osby          | ✓            | -            | -            | -            |
| Simrishamn    | -            | ✓            | -            | -            |
| Sjöbo         | -            | ✓            | -            | -            |
| Staffanstorps | -            | ✓            | -            | -            |
| Svedala       | ✓            | -            | -            | -            |
| Tomelilla     | -            | ✓            | -            | -            |
| Trelleborg    | ✓            | -            | -            | -            |
| Vellinge      | ✓            | -            | -            | -            |
| Ystad         | -            | ✓            | -            | -            |
| Ängelholm     | ✓            | -            | -            | -            |
| Örkelljunga   | ✓            | -            | -            | -            |
| Östra Göinge  | -            | ✓            | -            | -            |
| Skåne         | 12           | 11           | 0            | 0            |
| Riket         | 67           | 85           | 1            | 1            |



11. Finns något speciellt område i alkohollagstiftningen som din kommun känner behov av att länsstyrelsen informerar om?

**Alt 1** = Serveringsbestämmelser

**Alt 2** = Hur man utför tillsyn på serveringsställen

**Alt 3** = Samordnad tillsyn med andra myndigheter

**Alt 4** = Ansvarsfull alkoholservering eller liknande metod

**Alt 5** = Administrativa sanktioner

**Alt 6** = Handläggning vid tillståndsprövning

**Alt 7** = Ekonomisk granskning vid tillståndsprövning

**Alt 8** = Annat inom tillståndsprövning eller tillsyn över servering.

**Alt 9** = Det finns inget sådant behov

| Kommun       | Alt 1 | Alt 2 | Alt 3 | Alt 4 | Alt 5 | Alt 6 | Alt 7 | Alt 8 | Alt 9 |
|--------------|-------|-------|-------|-------|-------|-------|-------|-------|-------|
| Bjuv         | -     | -     | -     | -     | -     | -     | ✓     | -     | -     |
| Bromölla     | ✓     | ✓     | ✓     | ✓     | ✓     | ✓     | ✓     | -     | -     |
| Burlöv       | -     | ✓     | ✓     | -     | ✓     | -     | ✓     | -     | -     |
| Båstad       | -     | -     | -     | -     | -     | -     | ✓     | -     | -     |
| Eslöv        | -     | -     | -     | -     | -     | -     | -     | -     | ✓     |
| Helsingborg  | -     | -     | -     | -     | -     | -     | ✓     | -     | -     |
| Hässleholm   | -     | -     | -     | -     | -     | -     | -     | ✓     | -     |
| Höganäs      | -     | -     | -     | -     | -     | -     | ✓     | -     | -     |
| Hörby        | -     | -     | -     | -     | ✓     | ✓     | ✓     | -     | -     |
| Höör         | -     | -     | -     | -     | -     | ✓     | ✓     | -     | -     |
| Klippan      | -     | -     | -     | -     | -     | -     | ✓     | -     | -     |
| Kristianstad | -     | ✓     | ✓     | -     | -     | -     | ✓     | ✓     | -     |
| Kävlinge     | -     | -     | -     | -     | ✓     | ✓     | ✓     | -     | -     |
| Landskrona   | -     | -     | -     | -     | -     | -     | -     | -     | -     |
| Lomma        | -     | -     | -     | ✓     | ✓     | -     | ✓     | -     | -     |
| Lund         | -     | -     | -     | -     | -     | -     | -     | ✓     | -     |
| Malmö        | -     | -     | -     | -     | -     | -     | -     | ✓     | -     |
| Osby         | -     | -     | -     | -     | -     | -     | -     | ✓     | -     |
| Perstorp     | -     | -     | -     | -     | -     | -     | -     | -     | ✓     |



| <b>Kommun</b> | <b>Alt 1</b> | <b>Alt 2</b> | <b>Alt 3</b> | <b>Alt 4</b> | <b>Alt 5</b> | <b>Alt 6</b> | <b>Alt 7</b> | <b>Alt 8</b> | <b>Alt 9</b> |
|---------------|--------------|--------------|--------------|--------------|--------------|--------------|--------------|--------------|--------------|
| Simrishamn    | -            | -            | -            | -            | -            | -            | ✓            | ✓            | -            |
| Sjöbo         | -            | -            | -            | -            | -            | -            | ✓            | ✓            | -            |
| Skurup        | ✓            | ✓            | ✓            | ✓            | ✓            | ✓            | ✓            | -            | -            |
| Staffanstorps | -            | -            | ✓            | ✓            | -            | -            | ✓            | -            | -            |
| Svalöv        | -            | -            | -            | -            | -            | -            | -            | -            | ✓            |
| Svedala       | -            | -            | -            | -            | -            | ✓            | ✓            | -            | -            |
| Tomelilla     | -            | -            | -            | -            | -            | -            | ✓            | ✓            | -            |
| Trelleborg    | -            | -            | -            | -            | ✓            | -            | ✓            | -            | -            |
| Vellinge      | -            | -            | -            | ✓            | -            | -            | ✓            | -            | -            |
| Ystad         | -            | -            | -            | -            | -            | -            | ✓            | ✓            | -            |
| Åstorp        | ✓            | ✓            | ✓            | ✓            | ✓            | ✓            | ✓            | ✓            | -            |
| Ängelholm     | -            | -            | -            | -            | ✓            | -            | ✓            | -            | -            |
| Örkelljunga   | -            | -            | -            | -            | ✓            | -            | ✓            | -            | -            |
| Östra Göinge  | -            | -            | -            | -            | -            | -            | -            | ✓            | -            |
| <b>Skåne</b>  | <b>3</b>     | <b>5</b>     | <b>6</b>     | <b>6</b>     | <b>10</b>    | <b>7</b>     | <b>24</b>    | <b>11</b>    | <b>3</b>     |
| <b>Riket</b>  | <b>31</b>    | <b>46</b>    | <b>62</b>    | <b>44</b>    | <b>84</b>    | <b>55</b>    | <b>155</b>   | <b>39</b>    | <b>59</b>    |

12. Deltog kommunen under 2019 i något annat nätverk för kommunala alkoholhandläggare utöver det som länsstyrelsen organiserar?

| <b>Kommun</b> | <b>Ja</b> | <b>Nej</b> |
|---------------|-----------|------------|
| Bjuv          | ✓         | -          |
| Bromölla      | -         | ✓          |
| Burlöv        | ✓         | -          |
| Båstad        | ✓         | -          |
| Eslöv         | -         | ✓          |
| Helsingborg   | ✓         | -          |
| Hässleholm    | -         | ✓          |
| Höganäs       | ✓         | -          |
| Hörby         | -         | ✓          |
| Höör          | ✓         | -          |
| Klippan       | ✓         | -          |
| Kristianstad  | ✓         | -          |
| Kävlinge      | -         | ✓          |
| Landskrona    | -         | -          |
| Lomma         | ✓         | -          |
| Lund          | ✓         | -          |
| Malmö         | ✓         | -          |
| Osby          | -         | ✓          |
| Perstorp      | -         | ✓          |
| Simrishamn    | ✓         | -          |
| Sjöbo         | -         | -          |
| Skurup        | ✓         | -          |
| Staffanstorp  | -         | ✓          |
| Svalöv        | ✓         | -          |
| Svedala       | ✓         | -          |
| Tomelilla     | ✓         | -          |
| Trelleborg    | ✓         | -          |
| Vellinge      | ✓         | -          |
| Ystad         | ✓         | -          |

| <b>Kommun</b> | <b>Ja</b> | <b>Nej</b> |
|---------------|-----------|------------|
| Åstorp        | -         | ✓          |
| Ängelholm     | ✓         | -          |
| Örkelljunga   | ✓         | -          |
| Östra Göinge  | -         | ✓          |
| Skåne         | 21        | 10         |
| Riket         | 186       | 93         |

13. Använde kommunen en tillsynsplan för tillsyn över servering under 2019? (9 kap. 2 § tredje stycket)

| <b>Kommun</b> | <b>Ja</b> | <b>Nej</b> |
|---------------|-----------|------------|
| Bjuv          | ✓         | -          |
| Bromölla      | ✓         | -          |
| Burlöv        | ✓         | -          |
| Båstad        | ✓         | -          |
| Eslöv         | ✓         | -          |
| Helsingborg   | ✓         | -          |
| Hässleholm    | ✓         | -          |
| Höganäs       | ✓         | -          |
| Hörby         | ✓         | -          |
| Höör          | ✓         | -          |
| Klippan       | ✓         | -          |
| Kristianstad  | ✓         | -          |
| Kävlinge      | ✓         | -          |
| Landskrona    | -         | -          |
| Lomma         | ✓         | -          |
| Lund          | ✓         | -          |
| Malmö         | ✓         | -          |
| Osby          | ✓         | -          |
| Perstorp      | -         | -          |
| Simrishamn    | ✓         | -          |
| Sjöbo         | ✓         | -          |
| Skurup        | ✓         | -          |
| Staffanstorp  | -         | ✓          |
| Svalöv        | ✓         | -          |
| Svedala       | ✓         | -          |
| Tomelilla     | ✓         | -          |
| Trelleborg    | ✓         | -          |
| Vellinge      | ✓         | -          |
| Ystad         | ✓         | -          |

| <b>Kommun</b> | <b>Ja</b> | <b>Nej</b> |
|---------------|-----------|------------|
| Åstorp        | ✓         | -          |
| Ängelholm     | ✓         | -          |
| Örkelljunga   | ✓         | -          |
| Östra Göinge  | ✓         | -          |
| Skåne         | 30        | 1          |
| Riket         | 269       | 9          |

### 13.1 Var tillsynsplanen antagen genom ett politiskt beslut?

| <b>Kommun</b> | <b>Ja</b> | <b>Nej</b> | <b>Vet inte</b> |
|---------------|-----------|------------|-----------------|
| Bjuv          | ✓         | -          | -               |
| Bromölla      | ✓         | -          | -               |
| Burlöv        | -         | -          | ✓               |
| Båstad        | ✓         | -          | -               |
| Eslöv         | ✓         | -          | -               |
| Helsingborg   | ✓         | -          | -               |
| Hässleholm    | ✓         | -          | -               |
| Höganäs       | ✓         | -          | -               |
| Hörby         | ✓         | -          | -               |
| Höör          | ✓         | -          | -               |
| Klippan       | ✓         | -          | -               |
| Kristianstad  | ✓         | -          | -               |
| Kävlinge      | ✓         | -          | -               |
| Lomma         | ✓         | -          | -               |
| Lund          | ✓         | -          | -               |
| Malmö         | ✓         | -          | -               |
| Osby          | ✓         | -          | -               |
| Simrishamn    | ✓         | -          | -               |
| Sjöbo         | ✓         | -          | -               |
| Skurup        | ✓         | -          | -               |
| Svalöv        | -         | ✓          | -               |
| Svedala       | ✓         | -          | -               |
| Tomelilla     | ✓         | -          | -               |
| Trelleborg    | ✓         | -          | -               |
| Vellinge      | ✓         | -          | -               |
| Ystad         | ✓         | -          | -               |
| Åstorp        | ✓         | -          | -               |
| Ängelholm     | ✓         | -          | -               |
| Örkelljunga   | ✓         | -          | -               |

| <b>Kommun</b> | <b>Ja</b> | <b>Nej</b> | <b>Vet inte</b> |
|---------------|-----------|------------|-----------------|
| Östra Göinge  | ✓         | -          | -               |
| Skåne         | 28        | 1          | 1               |
| Riket         | 243       | 16         | 10              |

13.2 Vid upprättandet av tillsynsplanen, gjorde kommunen ett urval av serveringsställen för planerade tillsynsbesök?

| <b>Kommun</b> | <b>Ja</b> | <b>Nej</b> |
|---------------|-----------|------------|
| Bjuv          | -         | ✓          |
| Bromölla      | -         | ✓          |
| Burlöv        | -         | -          |
| Båstad        | -         | ✓          |
| Eslöv         | ✓         | -          |
| Helsingborg   | -         | ✓          |
| Hässleholm    | -         | ✓          |
| Höganäs       | -         | ✓          |
| Hörby         | ✓         | -          |
| Höör          | ✓         | -          |
| Klippan       | ✓         | -          |
| Kristianstad  | ✓         | -          |
| Kävlinge      | -         | ✓          |
| Lomma         | ✓         | -          |
| Lund          | ✓         | -          |
| Malmö         | -         | ✓          |
| Osby          | -         | ✓          |
| Simrishamn    | ✓         | -          |
| Sjöbo         | ✓         | -          |
| Skurup        | -         | ✓          |
| Svalöv        | -         | ✓          |
| Svedala       | -         | ✓          |
| Tomelilla     | ✓         | -          |
| Trelleborg    | -         | ✓          |
| Vellinge      | ✓         | -          |
| Ystad         | ✓         | -          |
| Åstorp        | -         | ✓          |
| Ängelholm     | -         | ✓          |
| Örkelljunga   | -         | ✓          |



| <b>Kommun</b> | <b>Ja</b> | <b>Nej</b> |
|---------------|-----------|------------|
| Östra Göinge  | -         | ✓          |
| Skåne         | 12        | 17         |
| Riket         | 107       | 161        |

### 13.2.1 Utgick kommunen från en riskbedömning i sitt urval?

| <b>Kommun</b> | <b>Ja</b> | <b>Nej</b> |
|---------------|-----------|------------|
| Bjuv          | -         | -          |
| Bromölla      | -         | -          |
| Burlöv        | -         | -          |
| Båstad        | -         | -          |
| Eslöv         | ✓         | -          |
| Helsingborg   | -         | -          |
| Hässleholm    | -         | -          |
| Höganäs       | -         | -          |
| Hörby         | ✓         | -          |
| Höör          | -         | ✓          |
| Klippan       | ✓         | -          |
| Kristianstad  | ✓         | -          |
| Kävlinge      | -         | -          |
| Lomma         | ✓         | -          |
| Lund          | ✓         | -          |
| Malmö         | -         | -          |
| Osby          | -         | -          |
| Simrishamn    | ✓         | -          |
| Sjöbo         | ✓         | -          |
| Skurup        | -         | -          |
| Svalöv        | -         | -          |
| Svedala       | -         | -          |
| Tomelilla     | ✓         | -          |
| Trelleborg    | -         | -          |
| Vellinge      | ✓         | -          |
| Ystad         | ✓         | -          |
| Åstorp        | -         | -          |
| Ängelholm     | -         | -          |
| Örkelljunga   | -         | -          |
| Östra Göinge  | -         | -          |
| <b>Skåne</b>  | <b>11</b> | <b>1</b>   |

---

| <b>Kommun</b> | <b>Ja</b> | <b>Nej</b> |
|---------------|-----------|------------|
| Riket         | 98        | 8          |

---

14. Var de kommunala riktlinjerna för servering av alkoholdrycker, som kommunen använde under 2019, antagna genom ett politiskt beslut?

**Alt 1** = Ja

**Alt 2** = Nej

**Alt 3** = Det fanns inga kommunala riktlinjer

| <b>Kommun</b> | <b>Alt 1</b> | <b>Alt 2</b> | <b>Alt 3</b> |
|---------------|--------------|--------------|--------------|
| Bjuv          | ✓            | -            | -            |
| Bromölla      | ✓            | -            | -            |
| Burlöv        | ✓            | -            | -            |
| Båstad        | ✓            | -            | -            |
| Eslöv         | ✓            | -            | -            |
| Helsingborg   | ✓            | -            | -            |
| Hässleholm    | ✓            | -            | -            |
| Höganäs       | ✓            | -            | -            |
| Hörby         | ✓            | -            | -            |
| Höör          | ✓            | -            | -            |
| Klippan       | ✓            | -            | -            |
| Kristianstad  | ✓            | -            | -            |
| Kävlinge      | -            | ✓            | -            |
| Landskrona    | -            | -            | -            |
| Lomma         | ✓            | -            | -            |
| Lund          | ✓            | -            | -            |
| Malmö         | ✓            | -            | -            |
| Osby          | ✓            | -            | -            |
| Perstorp      | -            | -            | -            |
| Simrishamn    | ✓            | -            | -            |
| Sjöbo         | ✓            | -            | -            |
| Skurup        | ✓            | -            | -            |
| Staffanstorp  | ✓            | -            | -            |
| Svalöv        | ✓            | -            | -            |
| Svedala       | ✓            | -            | -            |

| <b>Kommun</b> | <b>Alt 1</b> | <b>Alt 2</b> | <b>Alt 3</b> |
|---------------|--------------|--------------|--------------|
| Tomelilla     | ✓            | -            | -            |
| Trelleborg    | ✓            | -            | -            |
| Vellinge      | ✓            | -            | -            |
| Ystad         | ✓            | -            | -            |
| Åstorp        | -            | ✓            | -            |
| Ängelholm     | ✓            | -            | -            |
| Örkelljunga   | ✓            | -            | -            |
| Östra Göinge  | -            | ✓            | -            |
| Skåne         | 28           | 3            | 0            |
| Riket         | 272          | 4            | 2            |

15. Bedrev kommunen under 2019 något arbete som syftar till att förbättra efterlevnaden av serveringsbestämmelserna i alkohollagen?

**Alt 1** = Samverkan med ANDT-samordnare eller motsvarande i kommunen

**Alt 2** = Samverkan med näringsidkare som bedriver alkoholservice

**Alt 3** = Information i samband med tillsynsbesök

**Alt 4** = Utskick av information till näringsidkare som bedriver alkoholservice

**Alt 5** = Genomförande eller sammanställning av kartläggningar eller undersökningar på området

**Alt 6** = Mediaarbete utifrån kartläggningar eller undersökningar på området

**Alt 7** = Återrapportering till beslutsfattare utifrån kartläggningar eller undersökningar på området

**Alt 8** = Annat

**Alt 9** = Nej, inget sådant arbete har bedrivits under 2019

| Kommun       | Alt 1 | Alt 2 | Alt 3 | Alt 4 | Alt 5 | Alt 6 | Alt 7 | Alt 8 | Alt 9 |
|--------------|-------|-------|-------|-------|-------|-------|-------|-------|-------|
| Bjuv         | -     | -     | ✓     | ✓     | -     | -     | -     | -     | -     |
| Bromölla     | -     | -     | -     | -     | -     | -     | -     | -     | ✓     |
| Burlöv       | -     | ✓     | ✓     | ✓     | -     | -     | -     | -     | -     |
| Båstad       | -     | ✓     | ✓     | -     | -     | -     | -     | ✓     | -     |
| Eslöv        | -     | -     | ✓     | -     | -     | -     | -     | -     | -     |
| Helsingborg  | ✓     | -     | ✓     | ✓     | -     | -     | -     | -     | -     |
| Hässleholm   | -     | -     | ✓     | ✓     | -     | -     | -     | -     | -     |
| Höganäs      | -     | -     | ✓     | ✓     | -     | -     | -     | -     | -     |
| Hörby        | -     | -     | ✓     | ✓     | -     | -     | -     | -     | -     |
| Höör         | -     | -     | ✓     | -     | -     | -     | -     | -     | -     |
| Klippan      | ✓     | ✓     | ✓     | -     | -     | -     | ✓     | -     | -     |
| Kristianstad | -     | -     | ✓     | -     | -     | -     | -     | -     | -     |
| Kävlinge     | -     | -     | -     | -     | -     | -     | -     | -     | ✓     |
| Landskrona   | -     | -     | -     | -     | -     | -     | -     | -     | -     |
| Lomma        | -     | -     | ✓     | -     | -     | -     | -     | -     | -     |

| <b>Kommun</b> | <b>Alt 1</b> | <b>Alt 2</b> | <b>Alt 3</b> | <b>Alt 4</b> | <b>Alt 5</b> | <b>Alt 6</b> | <b>Alt 7</b> | <b>Alt 8</b> | <b>Alt 9</b> |
|---------------|--------------|--------------|--------------|--------------|--------------|--------------|--------------|--------------|--------------|
| Lund          | ✓            | ✓            | ✓            | ✓            | -            | -            | ✓            | -            | -            |
| Malmö         | -            | ✓            | ✓            | ✓            | -            | -            | -            | ✓            | -            |
| Osby          | -            | -            | ✓            | ✓            | -            | -            | -            | -            | -            |
| Perstorp      | -            | -            | -            | -            | -            | -            | -            | -            | -            |
| Simrishamn    | -            | -            | ✓            | -            | -            | -            | -            | -            | -            |
| Sjöbo         | -            | -            | ✓            | -            | -            | -            | -            | -            | -            |
| Skurup        | ✓            | -            | ✓            | -            | -            | -            | -            | -            | -            |
| Staffanstorps | -            | -            | -            | -            | -            | -            | -            | -            | ✓            |
| Svalöv        | -            | -            | ✓            | -            | -            | -            | -            | -            | -            |
| Svedala       | -            | -            | ✓            | -            | -            | -            | -            | -            | -            |
| Tomelilla     | -            | -            | ✓            | -            | -            | -            | -            | -            | -            |
| Trelleborg    | -            | ✓            | ✓            | ✓            | -            | -            | -            | -            | -            |
| Vellinge      | -            | ✓            | ✓            | ✓            | ✓            | -            | ✓            | -            | -            |
| Ystad         | -            | -            | ✓            | -            | -            | -            | -            | -            | -            |
| Åstorp        | -            | -            | ✓            | -            | -            | -            | -            | -            | -            |
| Ängelholm     | -            | -            | ✓            | -            | -            | -            | -            | ✓            | -            |
| Örkelljunga   | -            | -            | -            | -            | -            | -            | -            | -            | ✓            |
| Östra Göinge  | -            | -            | ✓            | ✓            | -            | -            | -            | -            | -            |
| <b>Skåne</b>  | <b>4</b>     | <b>7</b>     | <b>27</b>    | <b>12</b>    | <b>1</b>     | <b>0</b>     | <b>3</b>     | <b>3</b>     | <b>4</b>     |
| <b>Riket</b>  | <b>84</b>    | <b>108</b>   | <b>234</b>   | <b>134</b>   | <b>3</b>     | <b>5</b>     | <b>27</b>    | <b>51</b>    | <b>23</b>    |

16. Arbetade kommunen under 2019, helt eller delvis, med metoden Ansvarsfull alkoholserving eller med någon liknande metod som syftar till att förebygga och minska alkoholserving till ungdomar under 18 år eller till märkbart berusade och för att minska våld och skador relaterade till alkoholkonsumtion på restauranger?

**Alt 1** = Ja, metoden "Ansvarsfull alkoholserving"

**Alt 2** = Ja, metod med samma eller likartat innehåll som "Ansvarsfull alkoholserving" men under ett annat namn

**Alt 3** = Nej, någon sådan metod användes inte

| <b>Kommun</b> | <b>Alt 1</b> | <b>Alt 2</b> | <b>Alt 3</b> |
|---------------|--------------|--------------|--------------|
| Bjuv          | ✓            | -            | -            |
| Bromölla      | ✓            | -            | -            |
| Burlöv        | -            | -            | ✓            |
| Båstad        | ✓            | -            | -            |
| Eslöv         | ✓            | -            | -            |
| Helsingborg   | ✓            | -            | -            |
| Hässleholm    | ✓            | -            | -            |
| Höganäs       | ✓            | -            | -            |
| Hörby         | ✓            | -            | -            |
| Höör          | -            | -            | ✓            |
| Klippan       | ✓            | -            | -            |
| Kristianstad  | ✓            | -            | -            |
| Kävlinge      | -            | -            | ✓            |
| Landskrona    | -            | -            | -            |
| Lomma         | -            | -            | ✓            |
| Lund          | ✓            | -            | -            |
| Malmö         | ✓            | -            | -            |
| Osby          | ✓            | -            | -            |
| Perstorp      | -            | -            | -            |
| Simrishamn    | ✓            | -            | -            |
| Sjöbo         | ✓            | -            | -            |
| Skurup        | -            | -            | ✓            |



| <b>Kommun</b> | <b>Alt 1</b> | <b>Alt 2</b> | <b>Alt 3</b> |
|---------------|--------------|--------------|--------------|
| Staffanstorps | -            | -            | ✓            |
| Svalöv        | ✓            | -            | -            |
| Svedala       | -            | -            | ✓            |
| Tomelilla     | ✓            | -            | -            |
| Trelleborg    | -            | -            | ✓            |
| Vellinge      | ✓            | -            | -            |
| Ystad         | ✓            | -            | -            |
| Åstorp        | -            | -            | ✓            |
| Ängelholm     | ✓            | -            | -            |
| Örkelljunga   | ✓            | -            | -            |
| Östra Göinge  | ✓            | -            | -            |
| Skåne         | 22           | 0            | 9            |
| Riket         | 205          | 26           | 48           |

16.1. Vilka delar av huvuddelarna av metoden arbetade man med under 2019?

**Alt 1** = Utbildning av serveringspersonal

**Alt 2** = Samverkansgrupp med kommun, polis och restaurangbransch

**Alt 3** = Strukturerad tillsyn (t.ex. uppföljning av förhållande kring tillståndshavaren, genomgång av polisrapporter, tillsynsprotokoll, återkoppling på plats)

| <b>Kommun</b> | <b>Alt 1</b> | <b>Alt 2</b> | <b>Alt 3</b> |
|---------------|--------------|--------------|--------------|
| Bjuv          | ✓            | -            | ✓            |
| Bromölla      | ✓            | -            | -            |
| Båstad        | ✓            | -            | ✓            |
| Eslöv         | -            | -            | ✓            |
| Helsingborg   | ✓            | -            | ✓            |
| Hässleholm    | ✓            | -            | -            |
| Höganäs       | ✓            | -            | ✓            |
| Hörby         | -            | -            | ✓            |
| Klippan       | -            | ✓            | -            |
| Kristianstad  | ✓            | -            | -            |
| Lund          | ✓            | ✓            | ✓            |
| Malmö         | ✓            | ✓            | ✓            |
| Osby          | ✓            | -            | -            |
| Simrishamn    | ✓            | -            | ✓            |
| Sjöbo         | ✓            | -            | ✓            |
| Svalöv        | ✓            | -            | -            |
| Tomelilla     | ✓            | -            | ✓            |
| Vellinge      | -            | ✓            | ✓            |
| Ystad         | ✓            | -            | ✓            |
| Ängelholm     | ✓            | -            | ✓            |
| Örkelljunga   | ✓            | -            | -            |
| Östra Göinge  | ✓            | -            | -            |
| Skåne         | 18           | 4            | 14           |
| Riket         | 214          | 75           | 128          |



17. Hur många ansökningar om stadigvarande serveringstillstånd inkom till kommunen under 2019? **Ansökningar om stadigvarande serveringstillstånd till allmänheten**

| <b>Kommun</b> | <b>Antal ansökningar</b> |
|---------------|--------------------------|
| Bjuv          | 2                        |
| Bromölla      | 2                        |
| Burlöv        | 3                        |
| Båstad        | 5                        |
| Eslöv         | 6                        |
| Helsingborg   | 18                       |
| Hässleholm    | 8                        |
| Höganäs       | 9                        |
| Hörby         | 1                        |
| Höör          | 1                        |
| Klippan       | 5                        |
| Kristianstad  | 24                       |
| Kävlinge      | 6                        |
| Landskrona    | 0                        |
| Lomma         | 2                        |
| Lund          | 18                       |
| Malmö         | 78                       |
| Osby          | 0                        |
| Perstorp      | 0                        |
| Simrishamn    | 7                        |
| Sjöbo         | 3                        |
| Skurup        | 2                        |
| Staffanstorp  | 1                        |
| Svalöv        | 1                        |
| Svedala       | 5                        |
| Tomelilla     | 3                        |
| Trelleborg    | 7                        |
| Vellinge      | 12                       |
| Ystad         | 10                       |
| Åstorp        | 3                        |

| <b>Kommun</b> | <b>Antal ansökningar</b> |
|---------------|--------------------------|
| Ängelholm     | 11                       |
| Örkelljunga   | 4                        |
| Östra Göinge  | 5                        |
| Skåne         | 262                      |
| Riket         | 2035                     |

17. Hur många ansökningar om stadigvarande serveringstillstånd inkom till kommunen under 2019? **Ansökningar om stadigvarande serveringstillstånd till slutet sällskap**

| <b>Kommun</b> | <b>Antal ansökningar</b> |
|---------------|--------------------------|
| Bjuv          | 0                        |
| Bromölla      | 0                        |
| Burlöv        | 0                        |
| Båstad        | 0                        |
| Eslöv         | 1                        |
| Helsingborg   | 0                        |
| Hässleholm    | 0                        |
| Höganäs       | 0                        |
| Hörby         | 0                        |
| Höör          | 0                        |
| Klippan       | 2                        |
| Kristianstad  | 0                        |
| Kävlinge      | 0                        |
| Landskrona    | 0                        |
| Lomma         | 0                        |
| Lund          | 1                        |
| Malmö         | 10                       |
| Osby          | 0                        |
| Perstorp      | 0                        |
| Simrishamn    | 0                        |
| Sjöbo         | 0                        |
| Skurup        | 0                        |
| Staffanstorp  | 1                        |
| Svalöv        | 0                        |
| Svedala       | 0                        |
| Tomelilla     | 0                        |
| Trelleborg    | 0                        |
| Vellinge      | 0                        |
| Ystad         | 0                        |
| Åstorp        | 0                        |

| <b>Kommun</b> | <b>Antal ansökningar</b> |
|---------------|--------------------------|
| Ängelholm     | 0                        |
| Örkelljunga   | 0                        |
| Östra Göinge  | 0                        |
| Skåne         | 15                       |
| Riket         | 250                      |

17. Hur många ansökningar om stadigvarande serveringstillstånd inkom till kommunen under 2019? **Ansökningar om stadigvarande serveringstillstånd till slutet sällskap för cateringverksamhet**

| <b>Kommun</b> | <b>Antal ansökningar</b> |
|---------------|--------------------------|
| Bjuv          | 0                        |
| Bromölla      | 0                        |
| Burlöv        | 0                        |
| Båstad        | 0                        |
| Eslöv         | 0                        |
| Helsingborg   | 0                        |
| Hässleholm    | 0                        |
| Höganäs       | 0                        |
| Hörby         | 0                        |
| Höör          | 0                        |
| Klippan       | 0                        |
| Kristianstad  | 0                        |
| Kävlinge      | 1                        |
| Landskrona    | 0                        |
| Lomma         | 0                        |
| Lund          | 1                        |
| Malmö         | 9                        |
| Osby          | 0                        |
| Perstorp      | 0                        |
| Simrishamn    | 1                        |
| Sjöbo         | 1                        |
| Skurup        | 0                        |
| Staffanstorp  | 0                        |
| Svalöv        | 0                        |
| Svedala       | 0                        |
| Tomelilla     | 1                        |
| Trelleborg    | 0                        |
| Vellinge      | 2                        |
| Ystad         | 0                        |
| Åstorp        | 0                        |



| <b>Kommun</b> | <b>Antal ansökningar</b> |
|---------------|--------------------------|
| Ängelholm     | 0                        |
| Örkelljunga   | 0                        |
| Östra Göinge  | 0                        |
| Skåne         | 16                       |
| Riket         | 150                      |

18. Hur många ansökningar om stadigvarande serveringstillstånd beviljades under 2019? **Stadigvarande serveringstillstånd till allmänheten**

| <b>Kommun</b> | <b>Antal ansökningar</b> |
|---------------|--------------------------|
| Bjuv          | 1                        |
| Bromölla      | 0                        |
| Burlöv        | 2                        |
| Båstad        | 5                        |
| Eslöv         | 2                        |
| Helsingborg   | 18                       |
| Hässleholm    | 5                        |
| Höganäs       | 5                        |
| Hörby         | 1                        |
| Höör          | 1                        |
| Klippan       | 4                        |
| Kristianstad  | 18                       |
| Kävlinge      | 6                        |
| Landskrona    | 0                        |
| Lomma         | 2                        |
| Lund          | 12                       |
| Malmö         | 50                       |
| Osby          | 0                        |
| Perstorp      | 0                        |
| Simrishamn    | 4                        |
| Sjöbo         | 4                        |
| Skurup        | 1                        |
| Staffanstorp  | 1                        |
| Svalöv        | 1                        |
| Svedala       | 4                        |
| Tomelilla     | 3                        |
| Trelleborg    | 6                        |
| Vellinge      | 8                        |
| Ystad         | 9                        |
| Åstorp        | 3                        |
| Ängelholm     | 11                       |

| <b>Kommun</b> | <b>Antal ansökningar</b> |
|---------------|--------------------------|
| Örkelljunga   | 5                        |
| Östra Göinge  | 4                        |
| Skåne         | 196                      |
| Riket         | 1788                     |

18. Hur många ansökningar om stadigvarande serveringstillstånd beviljades under 2019? **Stadigvarande serveringstillstånd till slutet sällskap**

| <b>Kommun</b> | <b>Antal ansökningar</b> |
|---------------|--------------------------|
| Bjuv          | 0                        |
| Bromölla      | 0                        |
| Burlöv        | 0                        |
| Båstad        | 0                        |
| Eslöv         | 1                        |
| Helsingborg   | 0                        |
| Hässleholm    | 0                        |
| Höganäs       | 0                        |
| Hörby         | 0                        |
| Höör          | 0                        |
| Klippan       | 2                        |
| Kristianstad  | 0                        |
| Kävlinge      | 0                        |
| Landskrona    | 0                        |
| Lomma         | 0                        |
| Lund          | 3                        |
| Malmö         | 6                        |
| Osby          | 0                        |
| Perstorp      | 0                        |
| Simrishamn    | 0                        |
| Sjöbo         | 0                        |
| Skurup        | 0                        |
| Staffanstorp  | 0                        |
| Svalöv        | 0                        |
| Svedala       | 0                        |
| Tomelilla     | 0                        |
| Trelleborg    | 1                        |
| Vellinge      | 0                        |
| Ystad         | 0                        |
| Åstorp        | 0                        |
| Ängelholm     | 0                        |

| <b>Kommun</b> | <b>Antal ansökningar</b> |
|---------------|--------------------------|
| Örkelljunga   | 0                        |
| Östra Göinge  | 0                        |
| Skåne         | 13                       |
| Riket         | 245                      |

18. Hur många ansökningar om stadigvarande serveringstillstånd beviljades under 2019? **Stadigvarande serveringstillstånd till slutet sällskap för cateringverksamhet**

| <b>Kommun</b> | <b>Antal ansökningar</b> |
|---------------|--------------------------|
| Bjuv          | 0                        |
| Bromölla      | 0                        |
| Burlöv        | 0                        |
| Båstad        | 0                        |
| Eslöv         | 0                        |
| Helsingborg   | 0                        |
| Hässleholm    | 0                        |
| Höganäs       | 0                        |
| Hörby         | 0                        |
| Höör          | 0                        |
| Klippan       | 0                        |
| Kristianstad  | 0                        |
| Kävlinge      | 1                        |
| Landskrona    | 0                        |
| Lomma         | 0                        |
| Lund          | 2                        |
| Malmö         | 11                       |
| Osby          | 0                        |
| Perstorp      | 0                        |
| Simrishamn    | 1                        |
| Sjöbo         | 1                        |
| Skurup        | 0                        |
| Staffanstorps | 0                        |
| Svalöv        | 0                        |
| Svedala       | 0                        |
| Tomelilla     | 1                        |
| Trelleborg    | 0                        |
| Vellinge      | 2                        |
| Ystad         | 0                        |
| Åstorp        | 0                        |

| <b>Kommun</b> | <b>Antal ansökningar</b> |
|---------------|--------------------------|
| Ängelholm     | 0                        |
| Örkelljunga   | 0                        |
| Östra Göinge  | 0                        |
| Skåne         | 19                       |
| Riket         | 145                      |

19. Har kommunen genomfört tillsynsbesök hos tillståndshavare med stadigvarande serveringstillstånd under 2019?

| <b>Kommun</b> | <b>Ja</b> | <b>Nej</b> |
|---------------|-----------|------------|
| Bjuv          | ✓         | -          |
| Bromölla      | ✓         | -          |
| Burlöv        | ✓         | -          |
| Båstad        | ✓         | -          |
| Eslöv         | ✓         | -          |
| Helsingborg   | ✓         | -          |
| Hässleholm    | ✓         | -          |
| Höganäs       | ✓         | -          |
| Hörby         | ✓         | -          |
| Höör          | ✓         | -          |
| Klippan       | ✓         | -          |
| Kristianstad  | ✓         | -          |
| Kävlinge      | ✓         | -          |
| Landskrona    | -         | -          |
| Lomma         | ✓         | -          |
| Lund          | ✓         | -          |
| Malmö         | ✓         | -          |
| Osby          | ✓         | -          |
| Perstorp      | -         | -          |
| Simrishamn    | ✓         | -          |
| Sjöbo         | ✓         | -          |
| Skurup        | ✓         | -          |
| Staffanstorp  | ✓         | -          |
| Svalöv        | ✓         | -          |
| Svedala       | ✓         | -          |
| Tomelilla     | ✓         | -          |
| Trelleborg    | ✓         | -          |
| Vellinge      | ✓         | -          |
| Ystad         | ✓         | -          |



| <b>Kommun</b> | <b>Ja</b> | <b>Nej</b> |
|---------------|-----------|------------|
| Åstorp        | ✓         | -          |
| Ängelholm     | ✓         | -          |
| Örkelljunga   | ✓         | -          |
| Östra Göinge  | ✓         | -          |
| Skåne         | 31        | 0          |
| Riket         | 267       | 11         |

19.1 Hur många serveringsställen med stadigvarande tillstånd fick tillsynsbesök under 2019?

| <b>Kommun</b> | <b>Antal</b> |
|---------------|--------------|
| Bjuv          | 12           |
| Bromölla      | 10           |
| Burlöv        | 1            |
| Båstad        | 44           |
| Eslöv         | 24           |
| Helsingborg   | 166          |
| Hässleholm    | 35           |
| Höganäs       | 62           |
| Hörby         | 6            |
| Höör          | 4            |
| Klippan       | 3            |
| Kristianstad  | 48           |
| Kävlinge      | 23           |
| Landskrona    | 0            |
| Lomma         | 16           |
| Lund          | 149          |
| Malmö         | 429          |
| Osby          | 10           |
| Perstorp      | 0            |
| Simrishamn    | 58           |
| Sjöbo         | 23           |
| Skurup        | 20           |
| Staffanstorp  | 2            |
| Svalöv        | 14           |
| Svedala       | 14           |
| Tomelilla     | 24           |
| Trelleborg    | 44           |
| Vellinge      | 50           |
| Ystad         | 76           |
| Åstorp        | 11           |
| Ängelholm     | 50           |

| <b>Kommun</b> | <b>Antal</b> |
|---------------|--------------|
| Örkelljunga   | 7            |
| Östra Göinge  | 10           |
| Skåne         | 1445         |
| Riket         | 11483        |

19.2 Uppge antalet tillsynsbesök hos tillståndshavare med stadigvarande serveringstillstånd under 2019? **Antal besök dagtid (före kl. 20.00):**

| <b>Kommun</b> | <b>Antal</b> |
|---------------|--------------|
| Bjuv          | 14           |
| Bromölla      | 4            |
| Burlöv        | 1            |
| Båstad        | 21           |
| Eslöv         | 24           |
| Helsingborg   | 61           |
| Hässleholm    | 20           |
| Höganäs       | 35           |
| Hörby         | 6            |
| Höör          | 1            |
| Klippan       | 3            |
| Kristianstad  | 41           |
| Kävlinge      | 10           |
| Landskrona    | 0            |
| Lomma         | 9            |
| Lund          | 95           |
| Malmö         | 236          |
| Osby          | 4            |
| Perstorp      | 0            |
| Simrishamn    | 35           |
| Sjöbo         | 17           |
| Skurup        | 14           |
| Staffanstorp  | 0            |
| Svalöv        | 17           |
| Svedala       | 14           |
| Tomelilla     | 13           |
| Trelleborg    | 28           |
| Vellinge      | 36           |
| Ystad         | 40           |
| Åstorp        | 11           |
| Ängelholm     | 28           |

| <b>Kommun</b> | <b>Antal</b> |
|---------------|--------------|
| Örkelljunga   | 3            |
| Östra Göinge  | 8            |
| Skåne         | 849          |
| Riket         | 6526         |

19.2 Uppge antalet tillsynsbesök hos tillståndshavare med stadigvarande serveringstillstånd under 2019? **Antal besök kvällstid (mellan 20.00 – 23.00):**

| <b>Kommun</b> | <b>Antal</b> |
|---------------|--------------|
| Bjuv          | 10           |
| Bromölla      | 4            |
| Burlöv        | 0            |
| Båstad        | 28           |
| Eslöv         | 2            |
| Helsingborg   | 124          |
| Hässleholm    | 13           |
| Höganäs       | 25           |
| Hörby         | 0            |
| Höör          | 3            |
| Klippan       | 0            |
| Kristianstad  | 8            |
| Kävlinge      | 13           |
| Landskrona    | 0            |
| Lomma         | 7            |
| Lund          | 95           |
| Malmö         | 308          |
| Osby          | 5            |
| Perstorp      | 0            |
| Simrishamn    | 22           |
| Sjöbo         | 6            |
| Skurup        | 5            |
| Staffanstorp  | 2            |
| Svalöv        | 8            |
| Svedala       | 0            |
| Tomelilla     | 9            |
| Trelleborg    | 18           |
| Vellinge      | 15           |
| Ystad         | 28           |
| Åstorp        | 1            |

| <b>Kommun</b> | <b>Antal</b> |
|---------------|--------------|
| Ängelholm     | 61           |
| Örkelljunga   | 16           |
| Östra Göinge  | 2            |
| Skåne         | 838          |
| Riket         | 6701         |

19.2 Uppge antalet tillsynsbesök hos tillståndshavare med stadigvarande serveringstillstånd under 2019? **Antal besök nattetid (efter kl. 23.00):**

| <b>Kommun</b> | <b>Antal</b> |
|---------------|--------------|
| Bjuv          | 0            |
| Bromölla      | 2            |
| Burlöv        | 0            |
| Båstad        | 31           |
| Eslöv         | 2            |
| Helsingborg   | 93           |
| Hässleholm    | 2            |
| Höganäs       | 2            |
| Hörby         | 0            |
| Höör          | 0            |
| Klippan       | 0            |
| Kristianstad  | 11           |
| Kävlinge      | 0            |
| Landskrona    | 0            |
| Lomma         | 0            |
| Lund          | 98           |
| Malmö         | 128          |
| Osby          | 1            |
| Perstorp      | 0            |
| Simrishamn    | 1            |
| Sjöbo         | 0            |
| Skurup        | 0            |
| Staffanstorp  | 0            |
| Svalöv        | 0            |
| Svedala       | 0            |
| Tomelilla     | 2            |
| Trelleborg    | 21           |
| Vellinge      | 10           |
| Ystad         | 8            |
| Åstorp        | 0            |
| Ängelholm     | 27           |



| <b>Kommun</b> | <b>Antal</b> |
|---------------|--------------|
| Örkelljunga   | 3            |
| Östra Göinge  | 0            |
| Skåne         | 442          |
| Riket         | 4529         |

19.3 Användes standardiserade tillsynsprotokoll vid tillsynsbesök på serveringsställen under 2019?

**Alt 1** = Tillsynsprotokoll användes alltid eller ofta vid tillsynsbesök

**Alt 2** = Tillsynsprotokoll användes ibland vid tillsynsbesök

**Alt 3** = Tillsynsprotokoll användes sällan eller aldrig vid tillsynsbesök

| <b>Kommun</b> | <b>Alt 1</b> | <b>Alt 2</b> | <b>Alt 3</b> |
|---------------|--------------|--------------|--------------|
| Bjuv          | ✓            | -            | -            |
| Bromölla      | ✓            | -            | -            |
| Burlöv        | ✓            | -            | -            |
| Båstad        | ✓            | -            | -            |
| Eslöv         | ✓            | -            | -            |
| Helsingborg   | ✓            | -            | -            |
| Hässleholm    | ✓            | -            | -            |
| Höganäs       | ✓            | -            | -            |
| Hörby         | ✓            | -            | -            |
| Höör          | ✓            | -            | -            |
| Klippan       | ✓            | -            | -            |
| Kristianstad  | ✓            | -            | -            |
| Kävlinge      | ✓            | -            | -            |
| Landskrona    | -            | -            | -            |
| Lomma         | ✓            | -            | -            |
| Lund          | ✓            | -            | -            |
| Malmö         | ✓            | -            | -            |
| Osby          | ✓            | -            | -            |
| Perstorp      | -            | -            | -            |
| Simrishamn    | ✓            | -            | -            |
| Sjöbo         | ✓            | -            | -            |
| Skurup        | ✓            | -            | -            |
| Staffanstorp  | ✓            | -            | -            |
| Svalöv        | ✓            | -            | -            |
| Svedala       | ✓            | -            | -            |

| <b>Kommun</b> | <b>Alt 1</b> | <b>Alt 2</b> | <b>Alt 3</b> |
|---------------|--------------|--------------|--------------|
| Tomelilla     | ✓            | -            | -            |
| Trelleborg    | ✓            | -            | -            |
| Vellinge      | ✓            | -            | -            |
| Ystad         | ✓            | -            | -            |
| Åstorp        | ✓            | -            | -            |
| Ängelholm     | ✓            | -            | -            |
| Örkelljunga   | ✓            | -            | -            |
| Östra Göinge  | ✓            | -            | -            |
| Skåne         | 31           | 0            | 0            |
| Riket         | 233          | 16           | 18           |

20. Genomförde kommunen någon inre tillsyn över stadigvarande tillstånd till allmänheten och till slutna sällskap under 2019?

| <b>Kommun</b> | <b>Ja</b> | <b>Nej</b> |
|---------------|-----------|------------|
| Bjuv          | ✓         | -          |
| Bromölla      | -         | ✓          |
| Burlöv        | -         | ✓          |
| Båstad        | ✓         | -          |
| Eslöv         | ✓         | -          |
| Helsingborg   | ✓         | -          |
| Hässleholm    | ✓         | -          |
| Höganäs       | ✓         | -          |
| Hörby         | -         | ✓          |
| Höör          | ✓         | -          |
| Klippan       | ✓         | -          |
| Kristianstad  | -         | ✓          |
| Kävlinge      | -         | ✓          |
| Landskrona    | -         | -          |
| Lomma         | ✓         | -          |
| Lund          | ✓         | -          |
| Malmö         | ✓         | -          |
| Osby          | ✓         | -          |
| Perstorp      | -         | -          |
| Simrishamn    | ✓         | -          |
| Sjöbo         | ✓         | -          |
| Skurup        | -         | ✓          |
| Staffanstorp  | ✓         | -          |
| Svalöv        | ✓         | -          |
| Svedala       | ✓         | -          |
| Tomelilla     | ✓         | -          |
| Trelleborg    | ✓         | -          |
| Vellinge      | ✓         | -          |
| Ystad         | ✓         | -          |

| <b>Kommun</b> | <b>Ja</b> | <b>Nej</b> |
|---------------|-----------|------------|
| Åstorp        | ✓         | -          |
| Ängelholm     | ✓         | -          |
| Örkelljunga   | ✓         | -          |
| Östra Göinge  | ✓         | -          |
| Skåne         | 25        | 6          |
| Riket         | 216       | 63         |

20.1 Över hur många stadigvarande tillstånd till allmänheten och till slutna sällskap genomförde kommunen inre tillsyn under 2019? **Antal stadigvarande tillstånd till allmänheten:**

| <b>Kommun</b> | <b>Antal</b> |
|---------------|--------------|
| Bjuv          | 4            |
| Bromölla      | 0            |
| Burlöv        | 0            |
| Båstad        | 40           |
| Eslöv         | 27           |
| Helsingborg   | 173          |
| Hässleholm    | 38           |
| Höganäs       | 0            |
| Hörby         | 0            |
| Höör          | 5            |
| Klippan       | 15           |
| Kristianstad  | 0            |
| Kävlinge      | 0            |
| Landskrona    | 0            |
| Lomma         | 17           |
| Lund          | 35           |
| Malmö         | 434          |
| Osby          | 11           |
| Perstorp      | 0            |
| Simrishamn    | 1            |
| Sjöbo         | 2            |
| Skurup        | 0            |
| Staffanstorps | 3            |
| Svalöv        | 14           |
| Svedala       | 13           |
| Tomelilla     | 2            |
| Trelleborg    | 42           |
| Vellinge      | 14           |
| Ystad         | 2            |
| Åstorp        | 14           |

| <b>Kommun</b> | <b>Antal</b> |
|---------------|--------------|
| Ängelholm     | 66           |
| Örkelljunga   | 4            |
| Östra Göinge  | 11           |
| Skåne         | 987          |
| Riket         | 8555         |

20.1 Över hur många stadigvarande tillstånd till allmänheten och till slutna sällskap genomförde kommunen inre tillsyn under 2019? **Antal stadigvarande tillstånd till slutna sällskap**

| <b>Kommun</b> | <b>Antal</b> |
|---------------|--------------|
| Bjuv          | 0            |
| Bromölla      | 0            |
| Burlöv        | 0            |
| Båstad        | 0            |
| Eslöv         | 2            |
| Helsingborg   | 3            |
| Hässleholm    | 3            |
| Höganäs       | 0            |
| Hörby         | 0            |
| Höör          | 0            |
| Klippan       | 0            |
| Kristianstad  | 0            |
| Kävlinge      | 0            |
| Landskrona    | 0            |
| Lomma         | 0            |
| Lund          | 7            |
| Malmö         | 15           |
| Osby          | 1            |
| Perstorp      | 0            |
| Simrishamn    | 0            |
| Sjöbo         | 0            |
| Skurup        | 0            |
| Staffanstorp  | 0            |
| Svalöv        | 0            |
| Svedala       | 1            |
| Tomelilla     | 0            |
| Trelleborg    | 3            |
| Vellinge      | 0            |
| Ystad         | 0            |
| Åstorp        | 0            |



| <b>Kommun</b> | <b>Antal</b> |
|---------------|--------------|
| Ängelholm     | 3            |
| Örkelljunga   | 0            |
| Östra Göinge  | 0            |
| Skåne         | 38           |
| Riket         | 489          |

21. Hur många ansökningar om tillfälliga serveringstillstånd inkom till kommunen under 2019? **Ansökningar om tillfälliga serveringstillstånd till allmänheten**

| <b>Kommun</b> | <b>Antal</b> |
|---------------|--------------|
| Bjuv          | 2            |
| Bromölla      | 3            |
| Burlöv        | 0            |
| Båstad        | 14           |
| Eslöv         | 0            |
| Helsingborg   | 0            |
| Hässleholm    | 11           |
| Höganäs       | 13           |
| Hörby         | 1            |
| Höör          | 4            |
| Klippan       | 5            |
| Kristianstad  | 14           |
| Kävlinge      | 5            |
| Landskrona    | 0            |
| Lomma         | 1            |
| Lund          | 64           |
| Malmö         | 50           |
| Osby          | 1            |
| Perstorp      | 0            |
| Simrishamn    | 11           |
| Sjöbo         | 0            |
| Skurup        | 1            |
| Staffanstorp  | 12           |
| Svalöv        | 0            |
| Svedala       | 5            |
| Tomelilla     | 7            |
| Trelleborg    | 17           |
| Vellinge      | 9            |
| Ystad         | 11           |
| Åstorp        | 1            |

| <b>Kommun</b> | <b>Antal</b> |
|---------------|--------------|
| Ängelholm     | 5            |
| Örkelljunga   | 4            |
| Östra Göinge  | 8            |
| Skåne         | 279          |
| Riket         | 2424         |

21. Hur många ansökningar om tillfälliga serveringstillstånd inkom till kommunen under 2019? **Ansökningar om tillfälliga serveringstillstånd till slutet sällskap**

| <b>Kommun</b> | <b>Antal</b> |
|---------------|--------------|
| Bjuv          | 0            |
| Bromölla      | 0            |
| Burlöv        | 0            |
| Båstad        | 2            |
| Eslöv         | 1            |
| Helsingborg   | 0            |
| Hässleholm    | 7            |
| Höganäs       | 19           |
| Hörby         | 1            |
| Höör          | 0            |
| Klippan       | 0            |
| Kristianstad  | 5            |
| Kävlinge      | 0            |
| Landskrona    | 0            |
| Lomma         | 6            |
| Lund          | 319          |
| Malmö         | 28           |
| Osby          | 0            |
| Perstorp      | 0            |
| Simrishamn    | 3            |
| Sjöbo         | 3            |
| Skurup        | 1            |
| Staffanstorp  | 3            |
| Svalöv        | 2            |
| Svedala       | 1            |
| Tomelilla     | 0            |
| Trelleborg    | 11           |
| Vellinge      | 0            |
| Ystad         | 5            |
| Åstorp        | 2            |

| <b>Kommun</b> | <b>Antal</b> |
|---------------|--------------|
| Ängelholm     | 3            |
| Örkelljunga   | 0            |
| Östra Göinge  | 0            |
| Skåne         | 422          |
| Riket         | 3481         |

22. Hur många ansökningar om tillfälliga serveringstillstånd beviljades under 2019? **Tillfälliga serveringstillstånd till allmänheten**

| <b>Kommun</b> | <b>Antal</b> |
|---------------|--------------|
| Bjuv          | 2            |
| Bromölla      | 3            |
| Burlöv        | 0            |
| Båstad        | 14           |
| Eslöv         | 0            |
| Helsingborg   | 29           |
| Hässleholm    | 11           |
| Höganäs       | 13           |
| Hörby         | 1            |
| Höör          | 4            |
| Klippan       | 5            |
| Kristianstad  | 14           |
| Kävlinge      | 5            |
| Landskrona    | 0            |
| Lomma         | 1            |
| Lund          | 73           |
| Malmö         | 42           |
| Osby          | 1            |
| Perstorp      | 0            |
| Simrishamn    | 11           |
| Sjöbo         | 0            |
| Skurup        | 1            |
| Staffanstorp  | 10           |
| Svalöv        | 0            |
| Svedala       | 5            |
| Tomelilla     | 7            |
| Trelleborg    | 17           |
| Vellinge      | 9            |
| Ystad         | 11           |
| Åstorp        | 1            |
| Ängelholm     | 5            |

| <b>Kommun</b> | <b>Antal</b> |
|---------------|--------------|
| Örkelljunga   | 4            |
| Östra Göinge  | 8            |
| Skåne         | 307          |
| Riket         | 2421         |

22. Hur många ansökningar om tillfälliga serveringstillstånd beviljades under 2019? **Tillfälliga serveringstillstånd till slutna sällskap**

| <b>Kommun</b> | <b>Antal</b> |
|---------------|--------------|
| Bjuv          | 0            |
| Bromölla      | 0            |
| Burlöv        | 0            |
| Båstad        | 2            |
| Eslöv         | 1            |
| Helsingborg   | 11           |
| Hässleholm    | 5            |
| Höganäs       | 19           |
| Hörby         | 1            |
| Höör          | 0            |
| Klippan       | 0            |
| Kristianstad  | 4            |
| Kävlinge      | 0            |
| Landskrona    | 0            |
| Lomma         | 6            |
| Lund          | 381          |
| Malmö         | 23           |
| Osby          | 0            |
| Perstorp      | 0            |
| Simrishamn    | 3            |
| Sjöbo         | 3            |
| Skurup        | 1            |
| Staffanstorp  | 3            |
| Svalöv        | 2            |
| Svedala       | 1            |
| Tomelilla     | 0            |
| Trelleborg    | 11           |
| Vellinge      | 0            |
| Ystad         | 5            |
| Åstorp        | 2            |
| Ängelholm     | 3            |



| <b>Kommun</b> | <b>Antal</b> |
|---------------|--------------|
| Örkelljunga   | 0            |
| Östra Göinge  | 0            |
| Skåne         | 487          |
| Riket         | 3468         |

23. Har kommunen genomfört tillsynsbesök hos tillståndshavare med tillfälliga serveringstillstånd under 2019?

| <b>Kommun</b> | <b>Ja</b> | <b>Nej</b> |
|---------------|-----------|------------|
| Bjuv          | ✓         | -          |
| Bromölla      | ✓         | -          |
| Burlöv        | -         | ✓          |
| Båstad        | ✓         | -          |
| Eslöv         | -         | ✓          |
| Helsingborg   | ✓         | -          |
| Hässleholm    | ✓         | -          |
| Höganäs       | ✓         | -          |
| Hörby         | -         | ✓          |
| Höör          | -         | ✓          |
| Klippan       | -         | ✓          |
| Kristianstad  | ✓         | -          |
| Kävlinge      | -         | ✓          |
| Landskrona    | -         | -          |
| Lomma         | -         | ✓          |
| Lund          | ✓         | -          |
| Malmö         | ✓         | -          |
| Osby          | -         | ✓          |
| Perstorp      | -         | -          |
| Simrishamn    | ✓         | -          |
| Sjöbo         | ✓         | -          |
| Skurup        | ✓         | -          |
| Staffanstorp  | ✓         | -          |
| Svalöv        | ✓         | -          |
| Svedala       | ✓         | -          |
| Tomelilla     | ✓         | -          |
| Trelleborg    | ✓         | -          |
| Vellinge      | ✓         | -          |
| Ystad         | ✓         | -          |

| <b>Kommun</b> | <b>Ja</b> | <b>Nej</b> |
|---------------|-----------|------------|
| Åstorp        | ✓         | -          |
| Ängelholm     | ✓         | -          |
| Örkelljunga   | ✓         | -          |
| Östra Göinge  | ✓         | -          |
| Skåne         | 23        | 8          |
| Riket         | 171       | 108        |

23.1 Hur många serveringsställen med tillfälliga tillstånd fick tillsynsbesök under 2019?

| <b>Kommun</b> | <b>Antal</b> |
|---------------|--------------|
| Bjuv          | 1            |
| Bromölla      | 2            |
| Burlöv        | 0            |
| Båstad        | 10           |
| Eslöv         | 0            |
| Helsingborg   | 15           |
| Hässleholm    | 3            |
| Höganäs       | 5            |
| Hörby         | 0            |
| Höör          | 0            |
| Klippan       | 0            |
| Kristianstad  | 3            |
| Kävlinge      | 0            |
| Landskrona    | 0            |
| Lomma         | 0            |
| Lund          | 18           |
| Malmö         | 23           |
| Osby          | 0            |
| Perstorp      | 0            |
| Simrishamn    | 8            |
| Sjöbo         | 1            |
| Skurup        | 2            |
| Staffanstorp  | 1            |
| Svalöv        | 1            |
| Svedala       | 3            |
| Tomelilla     | 6            |
| Trelleborg    | 6            |
| Vellinge      | 7            |
| Ystad         | 8            |
| Åstorp        | 1            |
| Ängelholm     | 5            |

| <b>Kommun</b> | <b>Antal</b> |
|---------------|--------------|
| Örkelljunga   | 1            |
| Östra Göinge  | 1            |
| Skåne         | 131          |
| Riket         | 828          |

23.2 Uppge antalet tillsynsbesök hos tillståndshavare med tillfälliga serveringstillstånd under 2019. **Antal besök dagtid (före kl. 20.00):**

| <b>Kommun</b> | <b>Antal</b> |
|---------------|--------------|
| Bjuv          | 0            |
| Bromölla      | 0            |
| Burlöv        | 0            |
| Båstad        | 3            |
| Eslöv         | 0            |
| Helsingborg   | 3            |
| Hässleholm    | 0            |
| Höganäs       | 5            |
| Hörby         | 0            |
| Höör          | 0            |
| Klippan       | 0            |
| Kristianstad  | 2            |
| Kävlinge      | 0            |
| Landskrona    | 0            |
| Lomma         | 0            |
| Lund          | 5            |
| Malmö         | 17           |
| Osby          | 0            |
| Perstorp      | 0            |
| Simrishamn    | 3            |
| Sjöbo         | 0            |
| Skurup        | 1            |
| Staffanstorp  | 0            |
| Svalöv        | 1            |
| Svedala       | 0            |
| Tomelilla     | 2            |
| Trelleborg    | 1            |
| Vellinge      | 3            |
| Ystad         | 4            |
| Åstorp        | 0            |
| Ängelholm     | 0            |

| <b>Kommun</b> | <b>Antal</b> |
|---------------|--------------|
| Örkelljunga   | 0            |
| Östra Göinge  | 0            |
| Skåne         | 50           |
| Riket         | 279          |

23.2 Uppge antalet tillsynsbesök hos tillståndshavare med tillfälliga serveringstillstånd under 2019. **Antal besök kvällstid (mellan 20.00 – 23.00):**

| <b>Kommun</b> | <b>Antal</b> |
|---------------|--------------|
| Bjuv          | 1            |
| Bromölla      | 1            |
| Burlöv        | 0            |
| Båstad        | 4            |
| Eslöv         | 0            |
| Helsingborg   | 12           |
| Hässleholm    | 2            |
| Höganäs       | 0            |
| Hörby         | 0            |
| Höör          | 0            |
| Klippan       | 0            |
| Kristianstad  | 1            |
| Kävlinge      | 0            |
| Landskrona    | 0            |
| Lomma         | 0            |
| Lund          | 8            |
| Malmö         | 19           |
| Osby          | 0            |
| Perstorp      | 0            |
| Simrishamn    | 3            |
| Sjöbo         | 0            |
| Skurup        | 1            |
| Staffanstorp  | 1            |
| Svalöv        | 0            |
| Svedala       | 0            |
| Tomelilla     | 1            |
| Trelleborg    | 2            |
| Vellinge      | 2            |
| Ystad         | 2            |
| Åstorp        | 1            |



| <b>Kommun</b> | <b>Antal</b> |
|---------------|--------------|
| Ängelholm     | 3            |
| Örkelljunga   | 0            |
| Östra Göinge  | 0            |
| Skåne         | 64           |
| Riket         | 377          |

23.2 Uppge antalet tillsynsbesök hos tillståndshavare med tillfälliga serveringstillstånd under 2019. **Antal nattetid (efter kl. 23.00):**

| <b>Kommun</b> | <b>Antal</b> |
|---------------|--------------|
| Bjuv          | 0            |
| Bromölla      | 1            |
| Burlöv        | 0            |
| Båstad        | 3            |
| Eslöv         | 0            |
| Helsingborg   | 0            |
| Hässleholm    | 1            |
| Höganäs       | 0            |
| Hörby         | 0            |
| Höör          | 0            |
| Klippan       | 0            |
| Kristianstad  | 0            |
| Kävlinge      | 0            |
| Landskrona    | 0            |
| Lomma         | 0            |
| Lund          | 5            |
| Malmö         | 5            |
| Osby          | 0            |
| Perstorp      | 0            |
| Simrishamn    | 2            |
| Sjöbo         | 1            |
| Skurup        | 0            |
| Staffanstorp  | 0            |
| Svalöv        | 0            |
| Svedala       | 3            |
| Tomelilla     | 3            |
| Trelleborg    | 3            |
| Vellinge      | 2            |
| Ystad         | 2            |
| Åstorp        | 0            |
| Ängelholm     | 2            |

| <b>Kommun</b> | <b>Antal</b> |
|---------------|--------------|
| Örkelljunga   | 1            |
| Östra Göinge  | 1            |
| Skåne         | 35           |
| Riket         | 282          |

24. Har kommunen fattat beslut om erinran, varning, eller återkallelse av serveringstillstånd med stöd av alkohollagen under 2019? (9 kap. 17 och 18 §§)

| <b>Kommun</b> | <b>Ja</b> | <b>Nej</b> |
|---------------|-----------|------------|
| Bjuv          | ✓         | -          |
| Bromölla      | -         | ✓          |
| Burlöv        | -         | ✓          |
| Båstad        | ✓         | -          |
| Eslöv         | -         | ✓          |
| Helsingborg   | ✓         | -          |
| Hässleholm    | ✓         | -          |
| Höganäs       | ✓         | -          |
| Hörby         | -         | ✓          |
| Höör          | -         | ✓          |
| Klippan       | -         | ✓          |
| Kristianstad  | ✓         | -          |
| Kävlinge      | ✓         | -          |
| Landskrona    | -         | -          |
| Lomma         | ✓         | -          |
| Lund          | ✓         | -          |
| Malmö         | ✓         | -          |
| Osby          | ✓         | -          |
| Perstorp      | -         | -          |
| Simrishamn    | ✓         | -          |
| Sjöbo         | ✓         | -          |
| Skurup        | -         | ✓          |
| Staffanstorp  | ✓         | -          |
| Svalöv        | -         | ✓          |
| Svedala       | -         | ✓          |
| Tomelilla     | ✓         | -          |
| Trelleborg    | ✓         | -          |
| Vellinge      | ✓         | -          |

| <b>Kommun</b> | <b>Ja</b> | <b>Nej</b> |
|---------------|-----------|------------|
| Ystad         | ✓         | -          |
| Åstorp        | ✓         | -          |
| Ängelholm     | ✓         | -          |
| Örkelljunga   | ✓         | -          |
| Östra Göinge  | ✓         | -          |
| Skåne         | 22        | 9          |
| Riket         | 176       | 103        |

24.1. Hur många beslut om erinran, varning eller återkallelse av serveringstillstånd meddelade kommunen med stöd av alkohollagen under 2019? **Antal beslut om erinran:**

| <b>Kommun</b> | <b>Antal</b> |
|---------------|--------------|
| Bjuv          | 1            |
| Bromölla      | 0            |
| Burlöv        | 0            |
| Båstad        | 2            |
| Eslöv         | 0            |
| Helsingborg   | 11           |
| Hässleholm    | 3            |
| Höganäs       | 0            |
| Hörby         | 0            |
| Höör          | 0            |
| Klippan       | 0            |
| Kristianstad  | 0            |
| Kävlinge      | 0            |
| Landskrona    | 0            |
| Lomma         | 0            |
| Lund          | 6            |
| Malmö         | 69           |
| Osby          | 2            |
| Perstorp      | 0            |
| Simrishamn    | 0            |
| Sjöbo         | 0            |
| Skurup        | 0            |
| Staffanstorps | 0            |
| Svalöv        | 0            |
| Svedala       | 0            |
| Tomelilla     | 0            |
| Trelleborg    | 2            |
| Vellinge      | 3            |
| Ystad         | 0            |
| Åstorp        | 0            |

| <b>Kommun</b> | <b>Antal</b> |
|---------------|--------------|
| Ängelholm     | 5            |
| Örkelljunga   | 1            |
| Östra Göinge  | 1            |
| Skåne         | 106          |
| Riket         | 417          |

24.1. Hur många beslut om erinran, varning eller återkallelse av serveringstillstånd meddelade kommunen med stöd av alkohollagen under 2019? **Antal beslut om varningar:**

| <b>Kommun</b> | <b>Antal</b> |
|---------------|--------------|
| Bjuv          | 1            |
| Bromölla      | 0            |
| Burlöv        | 0            |
| Båstad        | 0            |
| Eslöv         | 0            |
| Helsingborg   | 2            |
| Hässleholm    | 0            |
| Höganäs       | 1            |
| Hörby         | 0            |
| Höör          | 0            |
| Klippan       | 0            |
| Kristianstad  | 2            |
| Kävlinge      | 0            |
| Landskrona    | 0            |
| Lomma         | 0            |
| Lund          | 1            |
| Malmö         | 17           |
| Osby          | 1            |
| Perstorp      | 0            |
| Simrishamn    | 0            |
| Sjöbo         | 0            |
| Skurup        | 0            |
| Staffanstorp  | 1            |
| Svalöv        | 0            |
| Svedala       | 0            |
| Tomelilla     | 0            |
| Trelleborg    | 1            |
| Vellinge      | 0            |
| Ystad         | 0            |
| Åstorp        | 0            |



| <b>Kommun</b> | <b>Antal</b> |
|---------------|--------------|
| Ängelholm     | 1            |
| Örkelljunga   | 2            |
| Östra Göinge  | 0            |
| Skåne         | 30           |
| Riket         | 195          |

24.1. Hur många beslut om erinran, varning eller återkallelse av serveringstillstånd meddelade kommunen med stöd av alkohollagen under 2019? **Antal beslut om återkallelser:**

| <b>Kommun</b> | <b>Antal</b> |
|---------------|--------------|
| Bjuv          | 0            |
| Bromölla      | 0            |
| Burlöv        | 0            |
| Båstad        | 0            |
| Eslöv         | 0            |
| Helsingborg   | 3            |
| Hässleholm    | 1            |
| Höganäs       | 1            |
| Hörby         | 0            |
| Höör          | 0            |
| Klippan       | 0            |
| Kristianstad  | 0            |
| Kävlinge      | 7            |
| Landskrona    | 0            |
| Lomma         | 2            |
| Lund          | 2            |
| Malmö         | 9            |
| Osby          | 0            |
| Perstorp      | 0            |
| Simrishamn    | 10           |
| Sjöbo         | 4            |
| Skurup        | 0            |
| Staffanstorp  | 0            |
| Svalöv        | 0            |
| Svedala       | 0            |
| Tomelilla     | 2            |
| Trelleborg    | 6            |
| Vellinge      | 7            |
| Ystad         | 8            |
| Åstorp        | 1            |

| <b>Kommun</b> | <b>Antal</b> |
|---------------|--------------|
| Ängelholm     | 7            |
| Örkelljunga   | 4            |
| Östra Göinge  | 0            |
| Skåne         | 74           |
| Riket         | 527          |

## Resultat för länet och riket i diagram - Tillståndsprovning och tillsyn över servering av alkoholdrycker

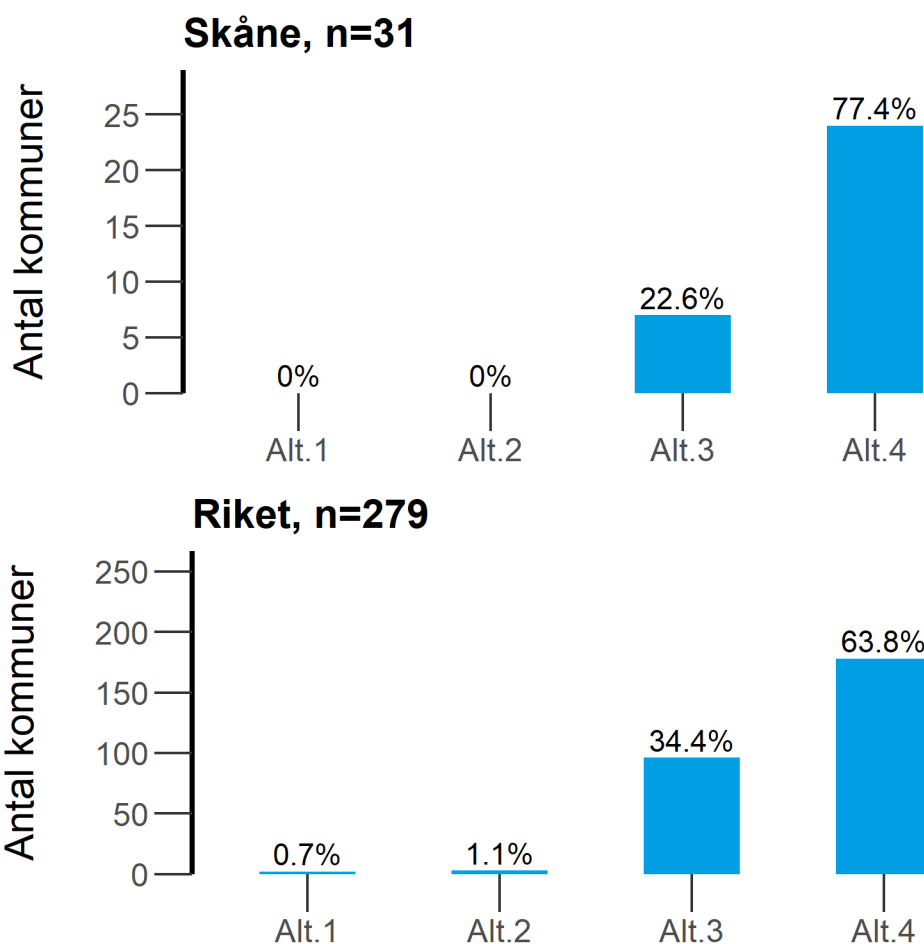
3. Har er kommun enligt någon form av avtal överlåtit till någon annan kommun att utöva tillståndsprovning eller tillsyn enligt alkohollagen i den egna kommunen under 2019? (9 kap. 6 §)

**Alt 1** = Ja, tillståndsprovning

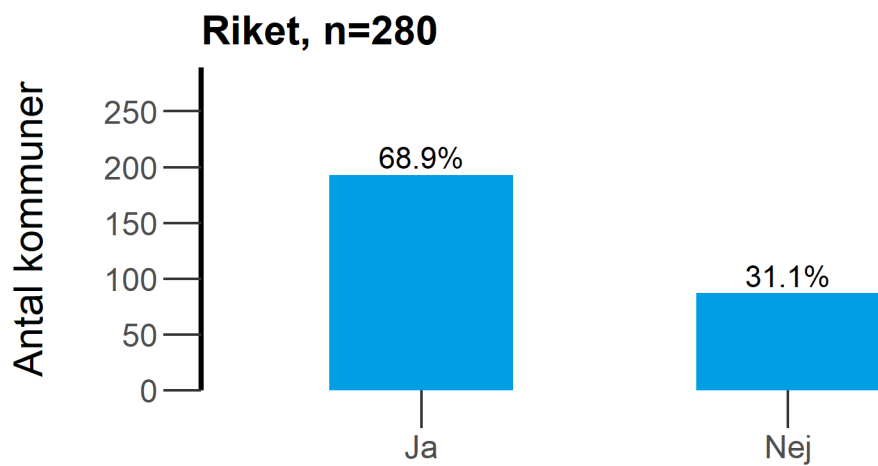
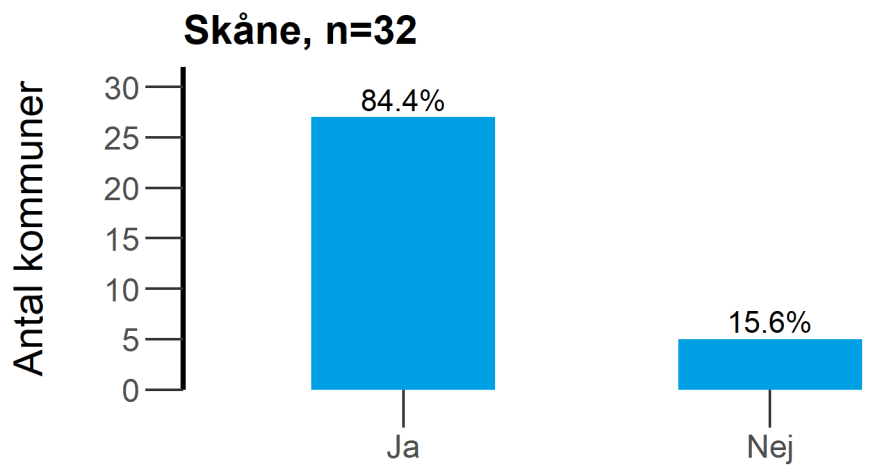
**Alt 2** = Ja, tillsyn över serveringsställen

**Alt 3** = Ja, både tillståndsprovning och tillsyn

**Alt 4** = Nej



4. Har kommunen under 2019 genomfört tillsynsbesök på serveringsställen tillsammans med någon annan myndighet (samordnad tillsyn)?



4.1. Med vilka andra myndigheter genomförde kommunen under 2019 gemensamma tillsynsbesök (samordnad tillsyn)?

**Alt 1** = Polismyndigheten

**Alt 2** = Annan kommun

**Alt 3** = Länsstyrelsen

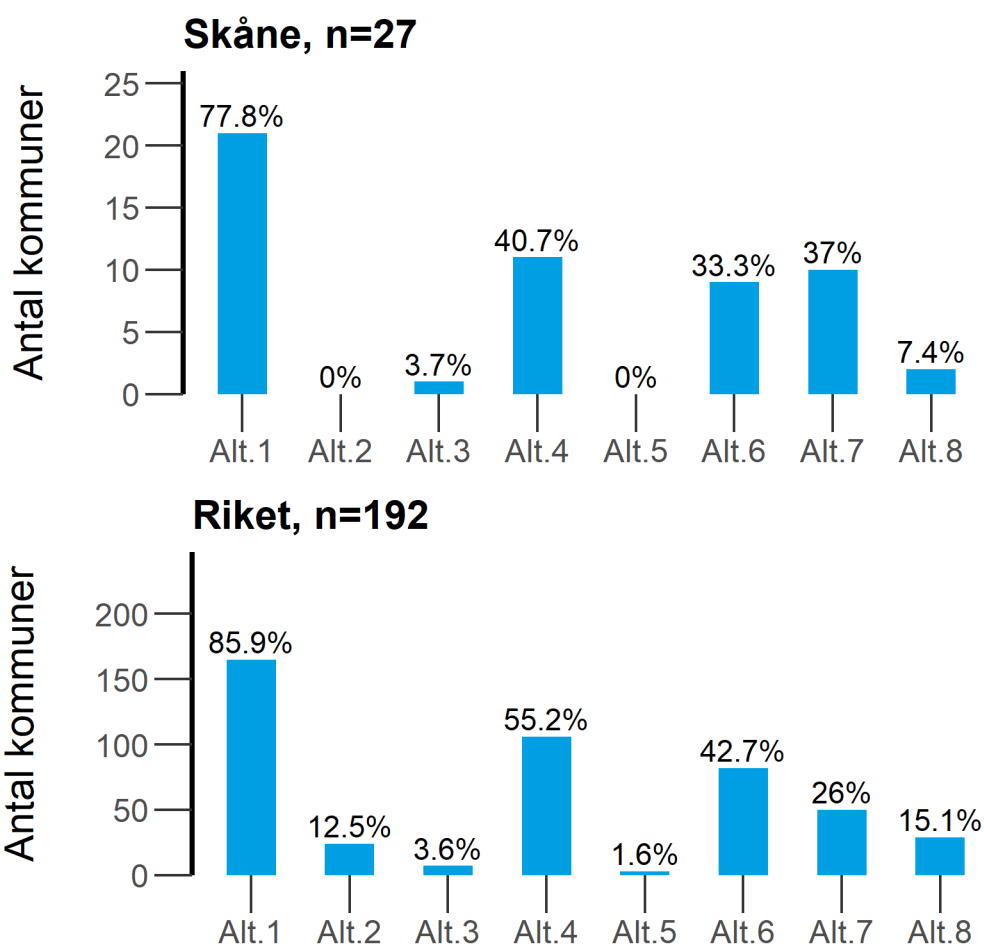
**Alt 4** = Skatteverket

**Alt 5** = Tullverket

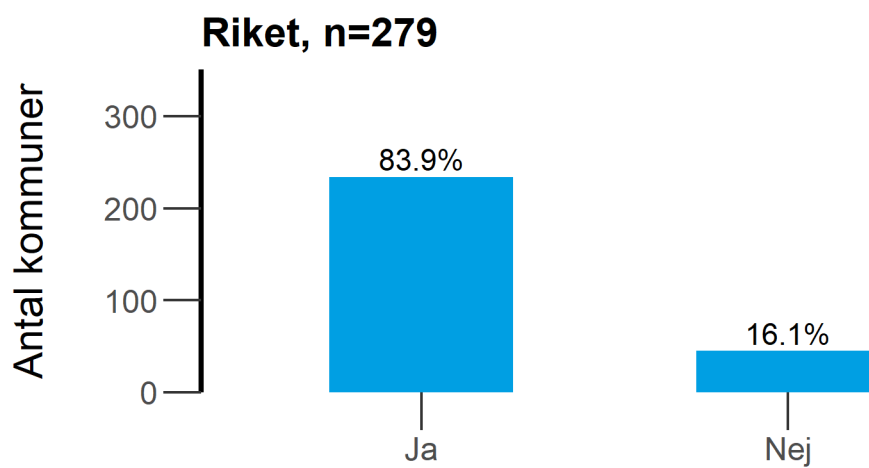
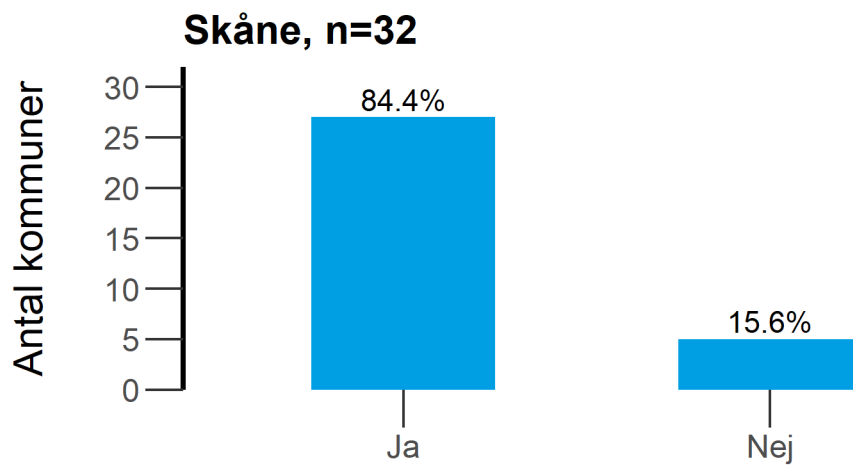
**Alt 6** = Räddningstjänsten

**Alt 7** = Annan nämnd eller motsvarande inom kommunen.

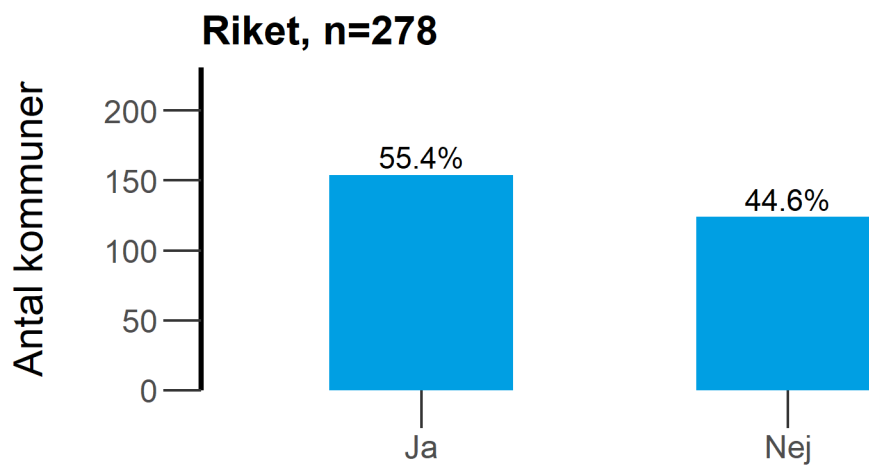
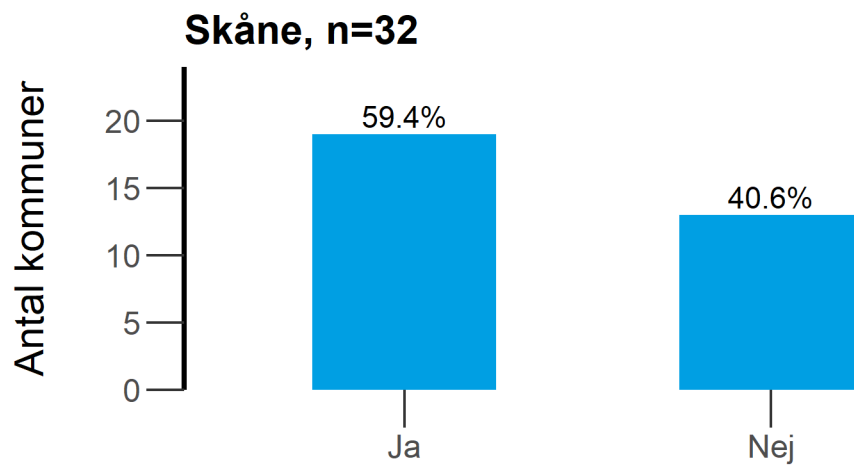
**Alt 8** = Andra



5. Hade kommunen under 2019 en samverkan och kommunikation med polisen om förhållanden som är av vikt för tillsynen över serveringsställen?



6. Har kommunen under 2019 fått underrättelser från polisen i enlighet med bestämmelsen i 9 kap. 8 § andra stycket alkohollagen?





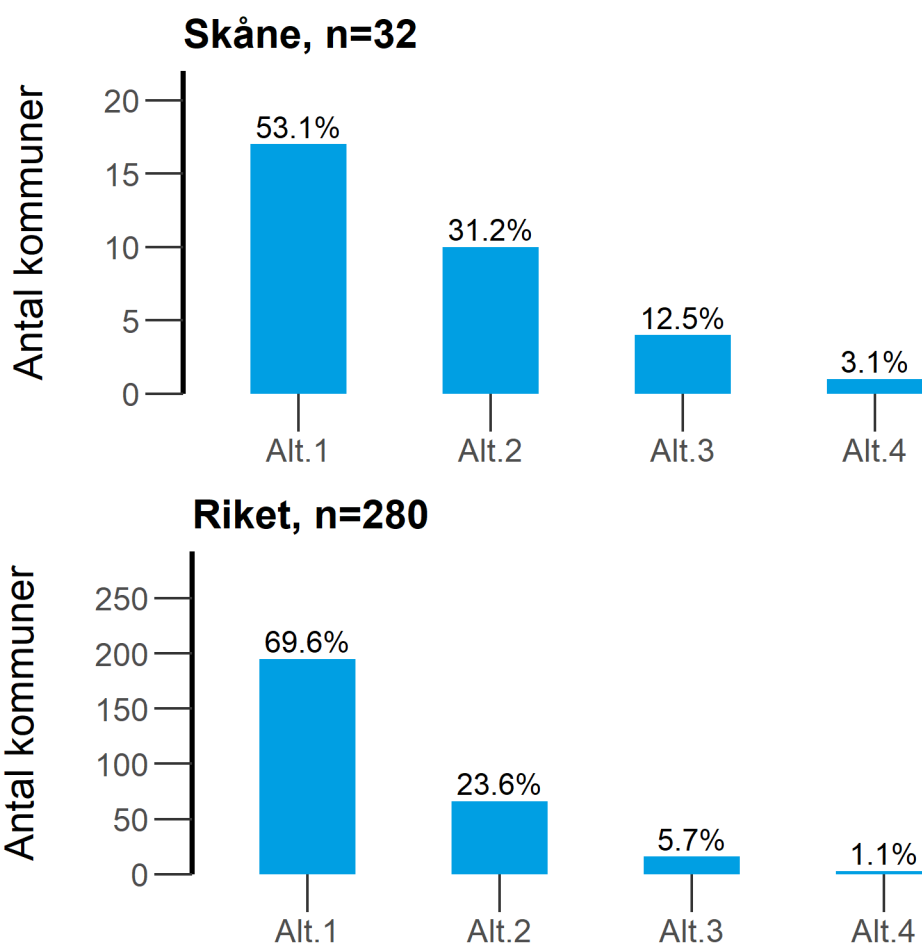
9. Deltog din kommun under 2019 i nätverk för kommunala alkoholtillsynshandläggare som länsstyrelsen organiserar?

**Alt 1** = Ja, i stor utsträckning

**Alt 2** = Ja, i viss utsträckning

**Alt 3** = Nej

**Alt 4** = Vet inte

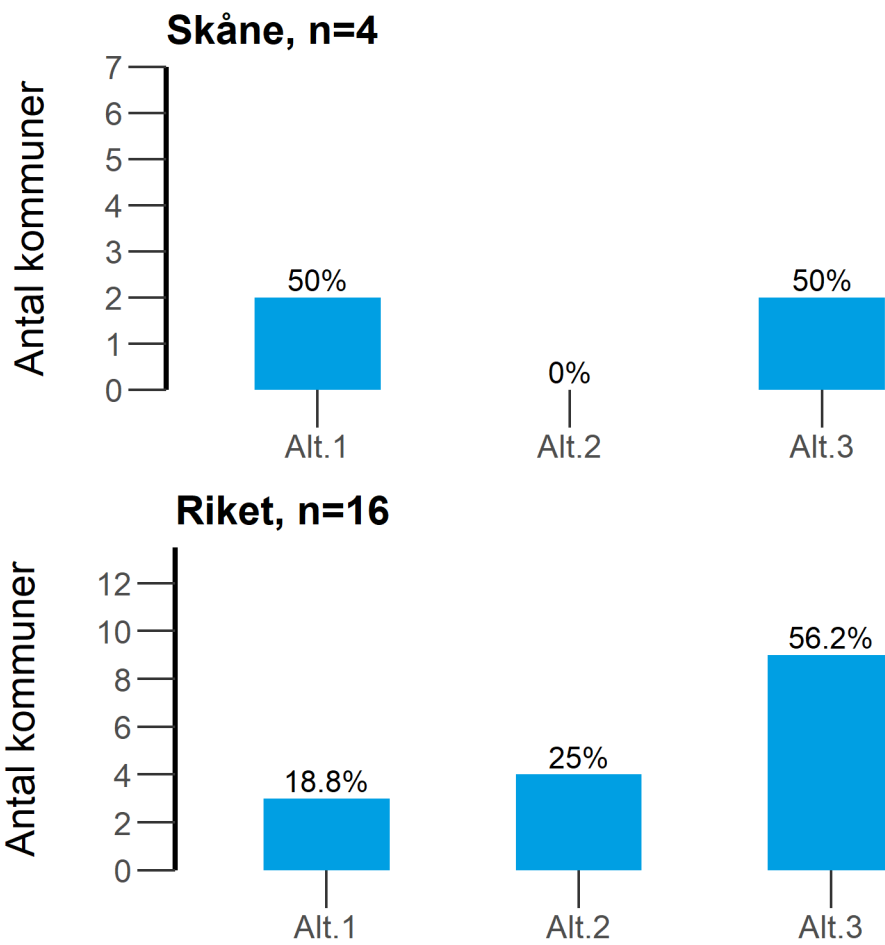


9.1 Av vilken anledning deltog kommunen inte i nätverket som länsstyrelsen organiserade under 2019?

**Alt 1** = Har inte funnits behov

**Alt 2** = Resursbrist

**Alt 3** = Annat.



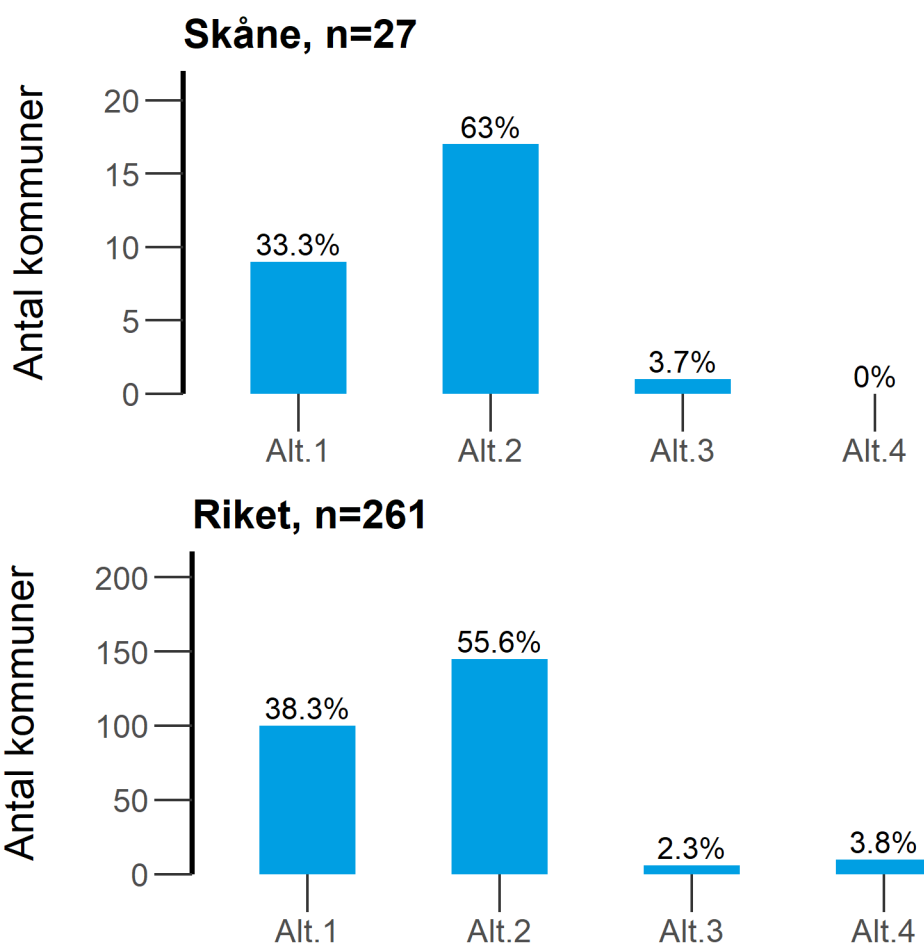
9.2 Gav detta nätverk ett stöd i kommunens arbete med tillståndsprövning och tillsyn över servering under 2019?

**Alt 1** = Ja, i stor utsträckning

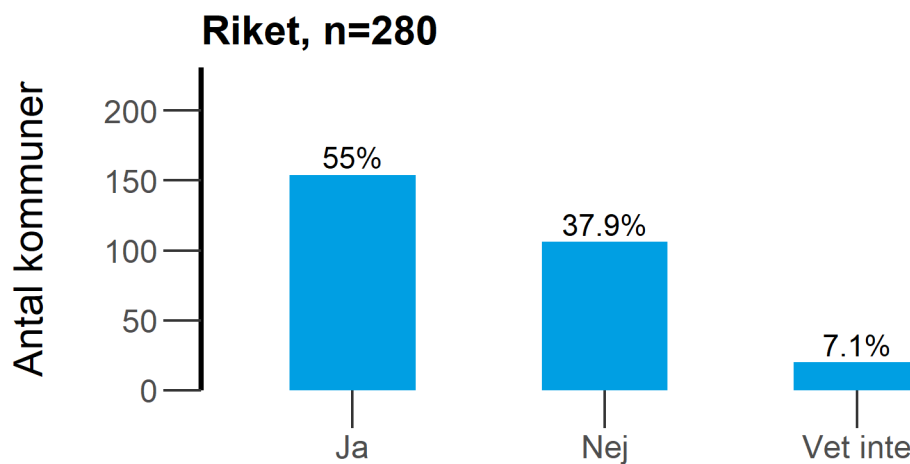
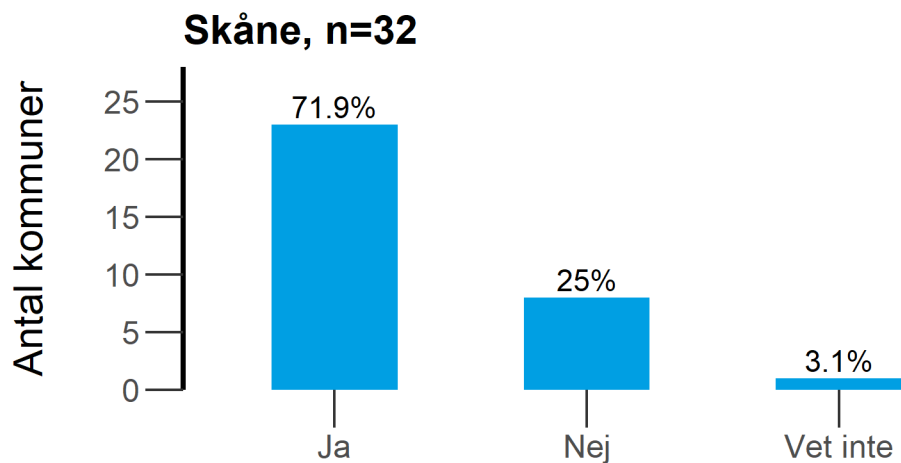
**Alt 2** = Ja, i viss utsträckning

**Alt 3** = Nej

**Alt 4** = Vet inte



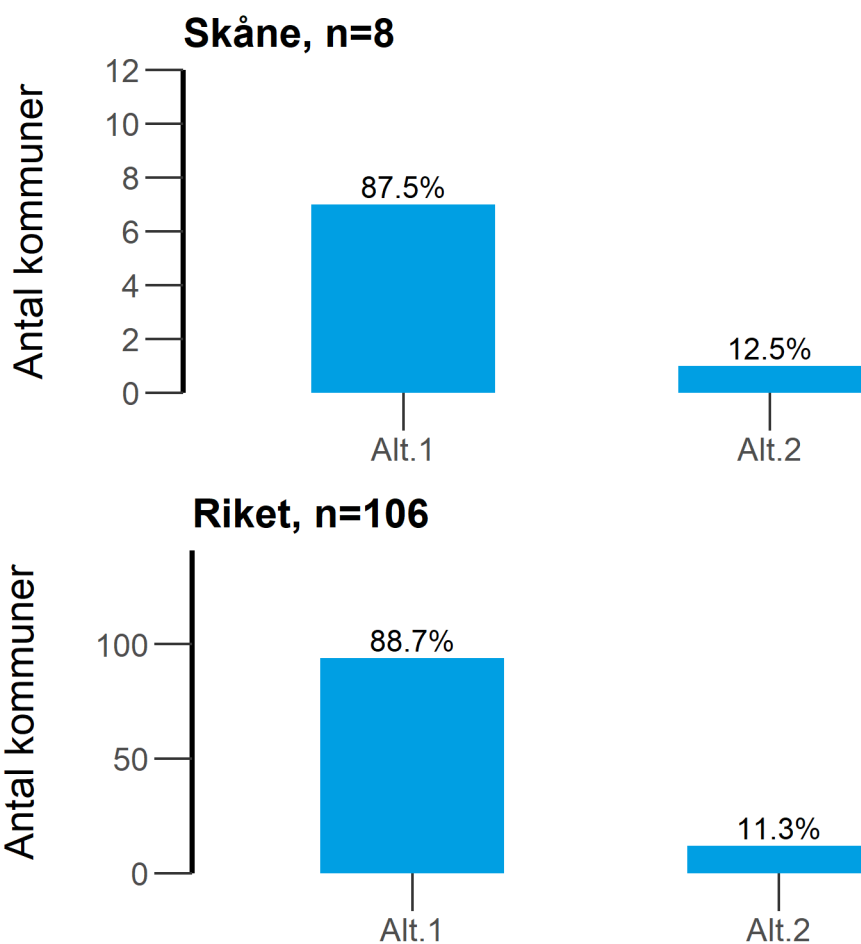
10. Har kommunen vänt sig till länsstyrelsen för råd vad avser kommunens arbete med tillståndsprovning och tillsyn över servering? (9 kap. 1 §)



10.1 Av vilken anledning har kommunen inte vänt sig till länsstyrelsen för råd under 2019?

**Alt 1** = Har inte funnits behov

**Alt 2** = Annat.



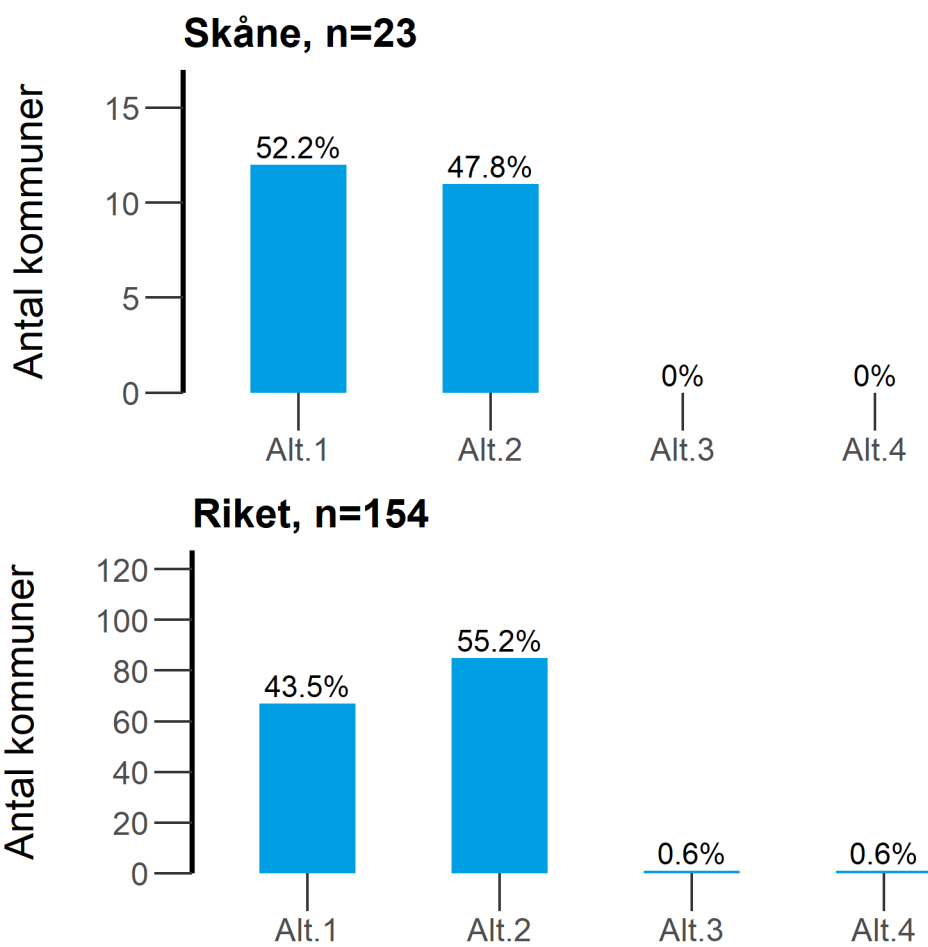
## 10.2 Har länsstyrelsens råd varit ett stöd i kommunens arbete under 2019?

**Alt 1** = Ja, i stor utsträckning

**Alt 2** = Ja, i viss utsträckning

**Alt 3** = Nej

**Alt 4** = Vet inte



11. Finns något speciellt område i alkohollagstiftningen som din kommun känner behov av att länsstyrelsen informerar om?

**Alt 1** = Serveringsbestämmelser

**Alt 2** = Hur man utför tillsyn på serveringsställen

**Alt 3** = Samordnad tillsyn med andra myndigheter

**Alt 4** = Ansvarsfull alkoholservering eller liknande metod

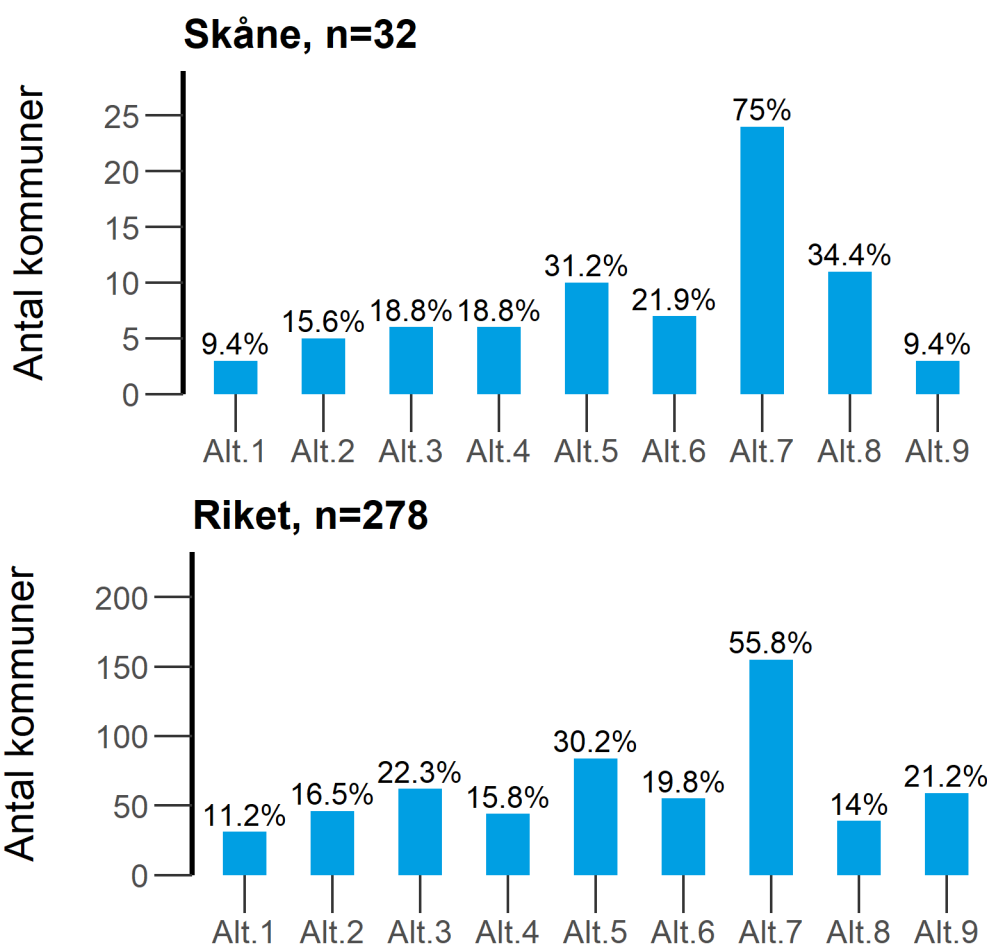
**Alt 5** = Administrativa sanktioner

**Alt 6** = Handläggning vid tillståndsprövning

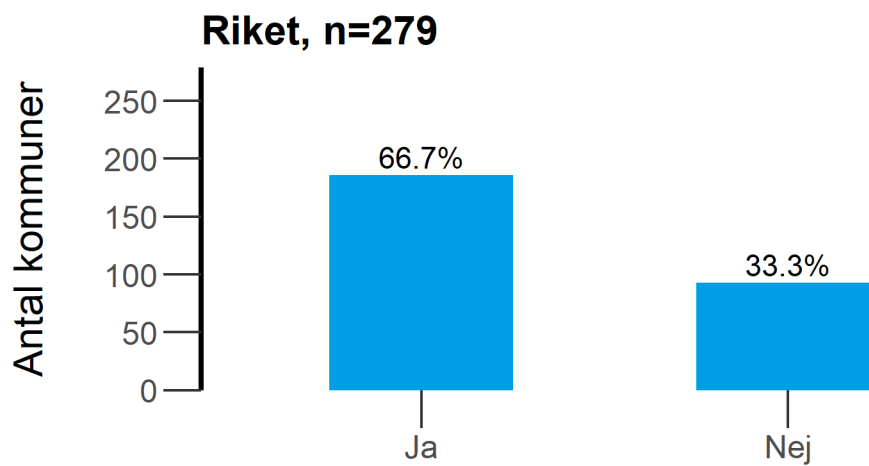
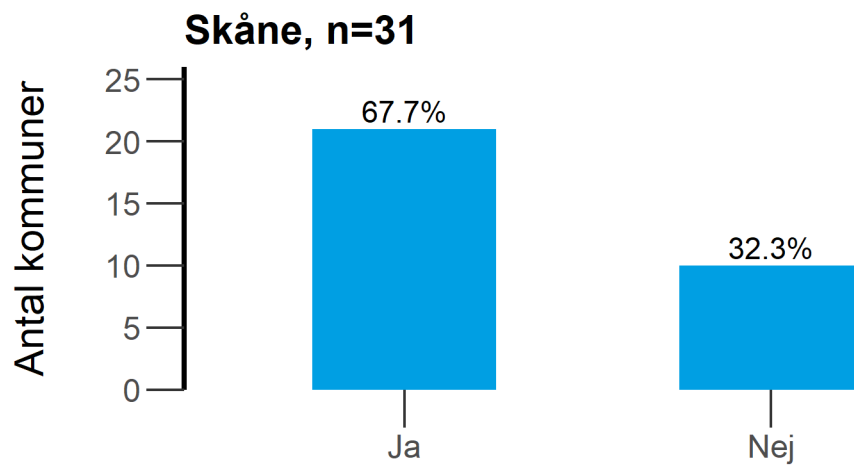
**Alt 7** = Ekonomisk granskning vid tillståndsprövning

**Alt 8** = Annat inom tillståndsprövning eller tillsyn över servering.

**Alt 9** = Det finns inget sådant behov

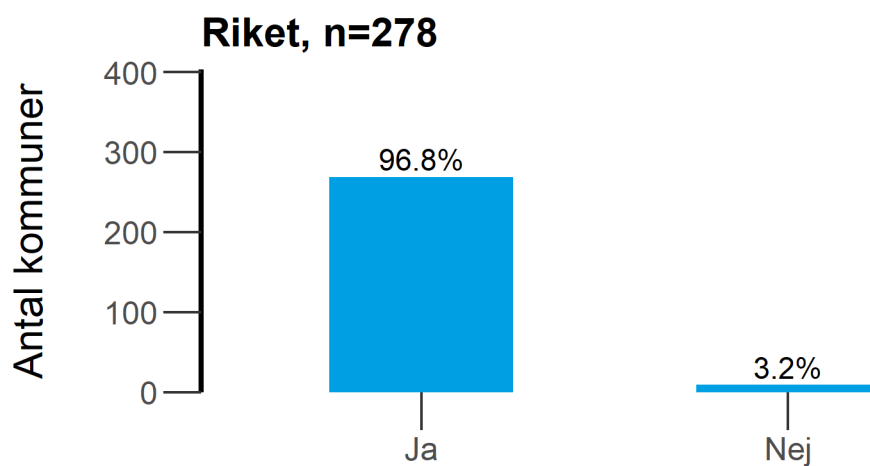
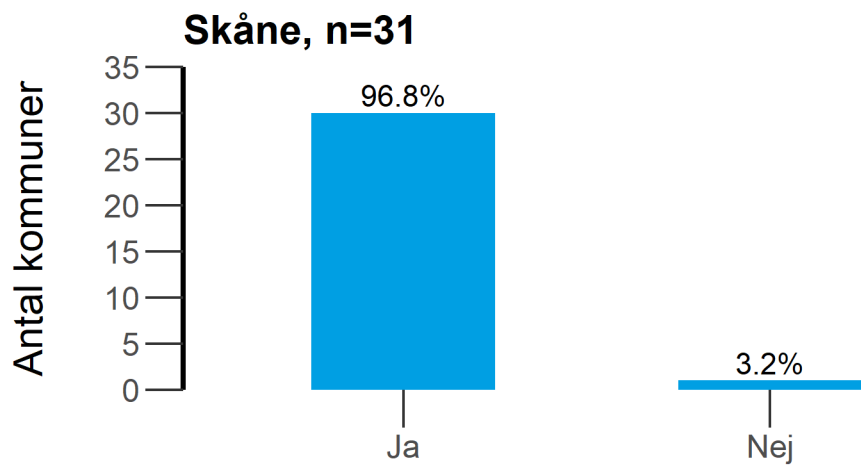


12. Deltog kommunen under 2019 i något annat nätverk för kommunala alkoholhandläggare utöver det som länsstyrelsen organiserar?

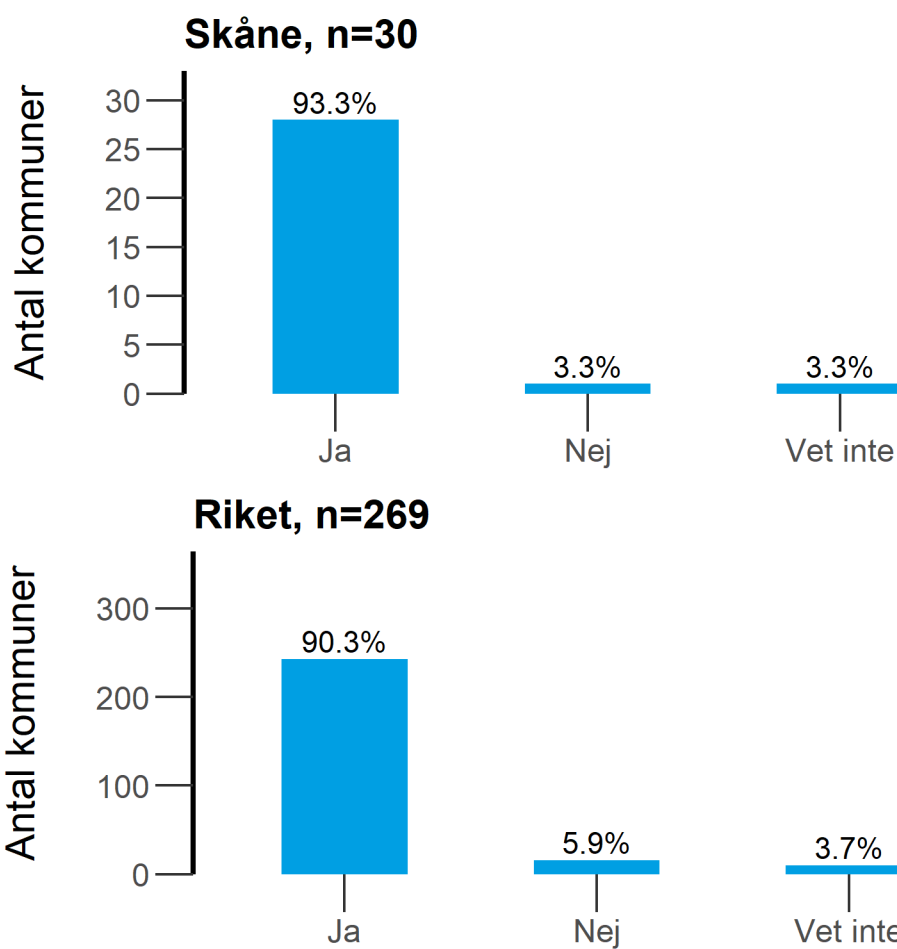




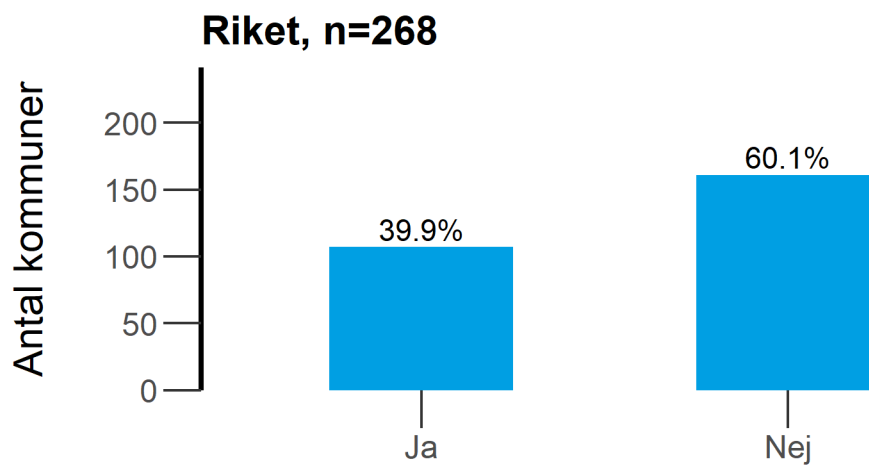
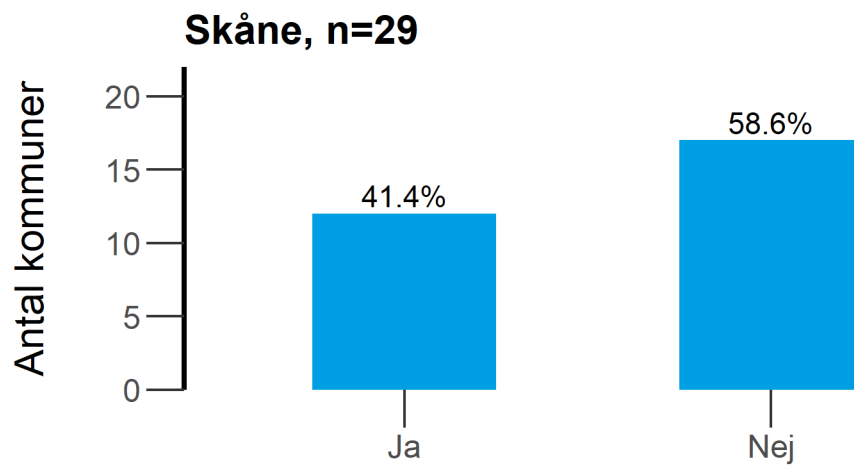
13. Använde kommunen en tillsynsplan för tillsyn över servering under 2019? (9 kap. 2 § tredje stycket)



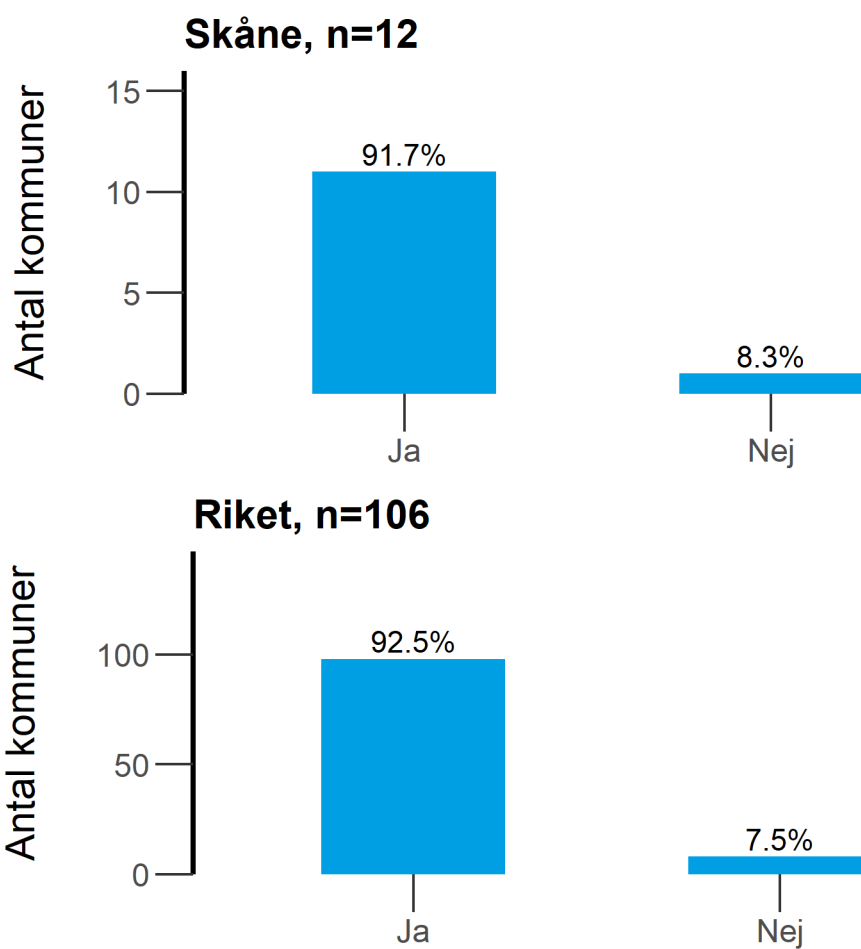
### 13.1 Var tillsynsplanen antagen genom ett politiskt beslut?



13.2 Vid upprättandet av tillsynsplanen, gjorde kommunen ett urval av serveringstillfällen för planerade tillsynsbesök?



### 13.2.1 Utgick kommunen från en riskbedömning i sitt urval?

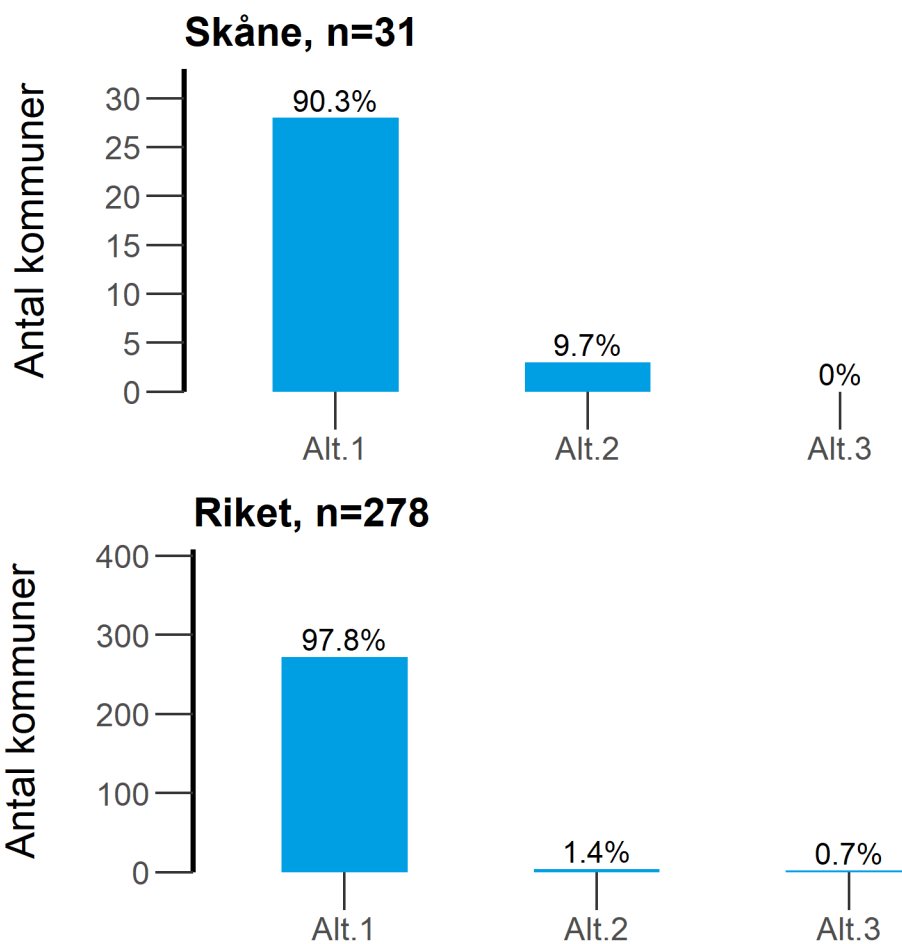


14. Var de kommunala riktlinjerna för servering av alkoholdrycker, som kommunen använde under 2019, antagna genom ett politiskt beslut?

**Alt 1** = Ja

**Alt 2** = Nej

**Alt 3** = Det fanns inga kommunala riktlinjer



15. Bedrev kommunen under 2019 något arbete som syftar till att förbättra efterlevnaden av serveringsbestämmelserna i alkohollagen?

**Alt 1** = Samverkan med ANDT-samordnare eller motsvarande i kommunen

**Alt 2** = Samverkan med näringsidkare som bedriver alkoholservering

**Alt 3** = Information i samband med tillsynsbesök

**Alt 4** = Utskick av information till näringsidkare som bedriver alkoholservering

**Alt 5** = Genomförande eller sammanställning av kartläggningar eller undersökningar på området

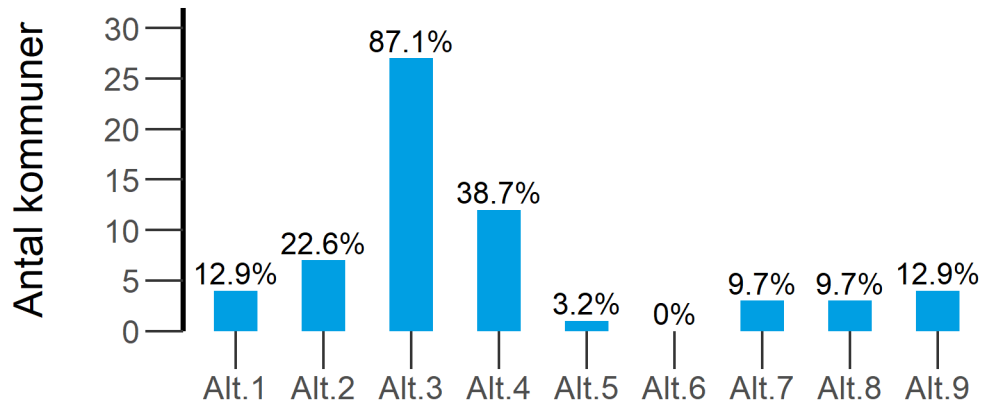
**Alt 6** = Mediaarbete utifrån kartläggningar eller undersökningar på området

**Alt 7** = Åtterrapporering till beslutsfattare utifrån kartläggningar eller undersökningar på området

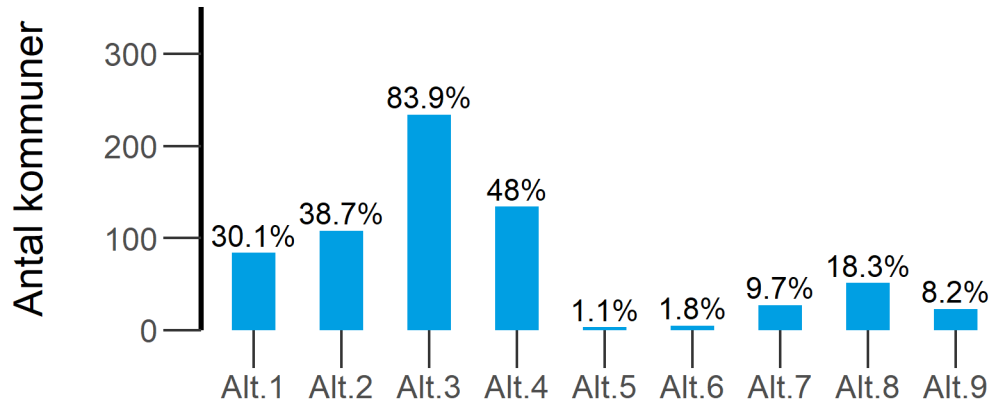
**Alt 8** = Annat

**Alt 9** = Nej, inget sådant arbete har bedrivits under 2019

### Skåne, n=31



### Riket, n=279

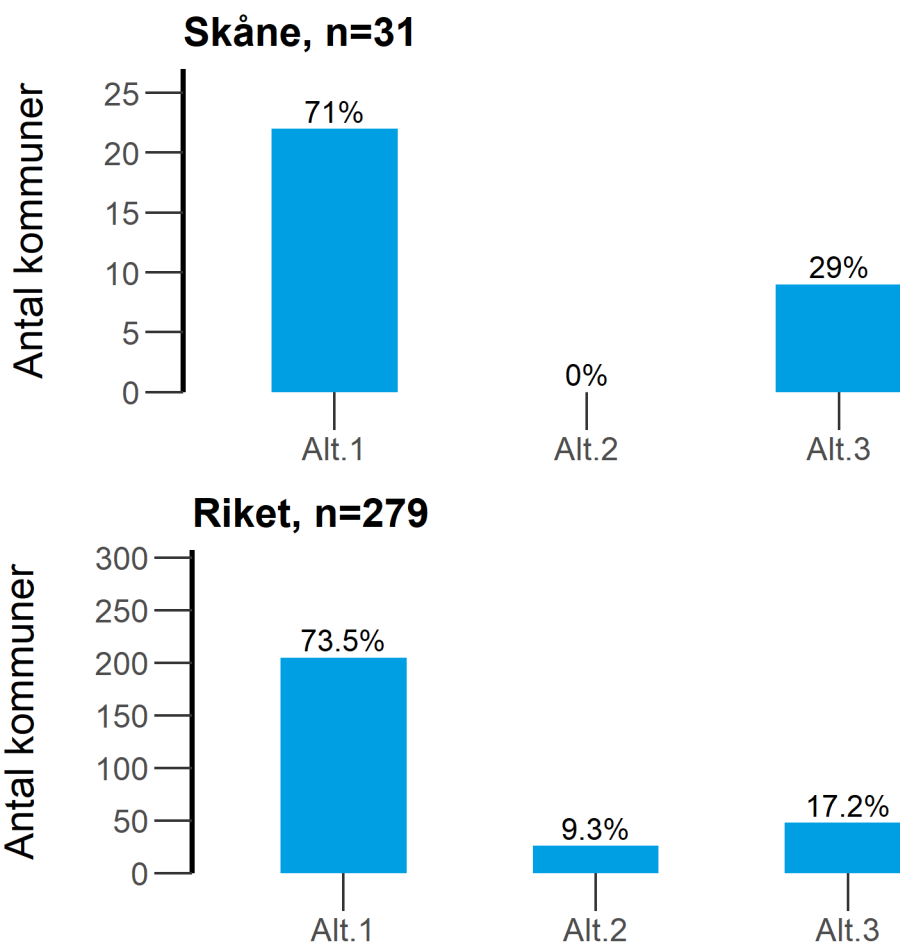


16. Arbetade kommunen under 2019, helt eller delvis, med metoden Ansvarsfull alkoholserving eller med någon liknande metod som syftar till att förebygga och minska alkoholserving till ungdomar under 18 år eller till märkbart berusade och för att minska våld och skador relaterade till alkoholkonsumtion på restauranger?

**Alt 1** = Ja, metoden "Ansvarsfull alkoholserving"

**Alt 2** = Ja, metod med samma eller likartat innehåll som "Ansvarsfull alkoholserving" men under ett annat namn

**Alt 3** = Nej, någon sådan metod användes inte



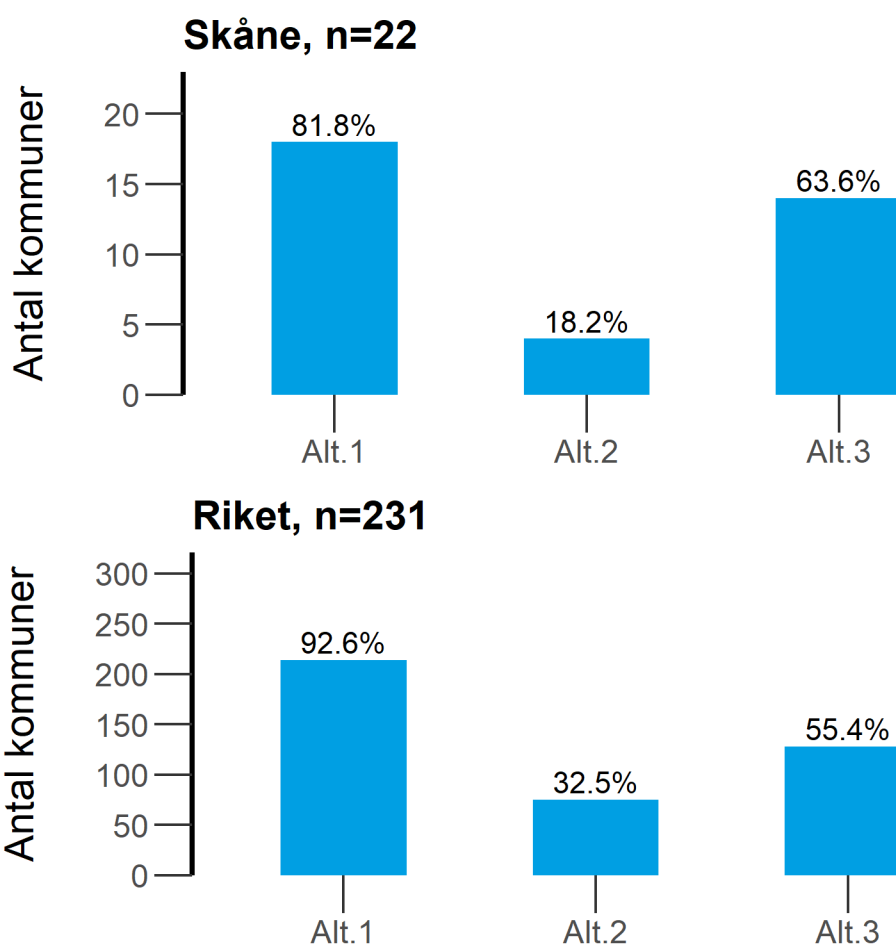


16.1. Vilka delar av huvuddelarna av metoden arbetade man med under 2019?

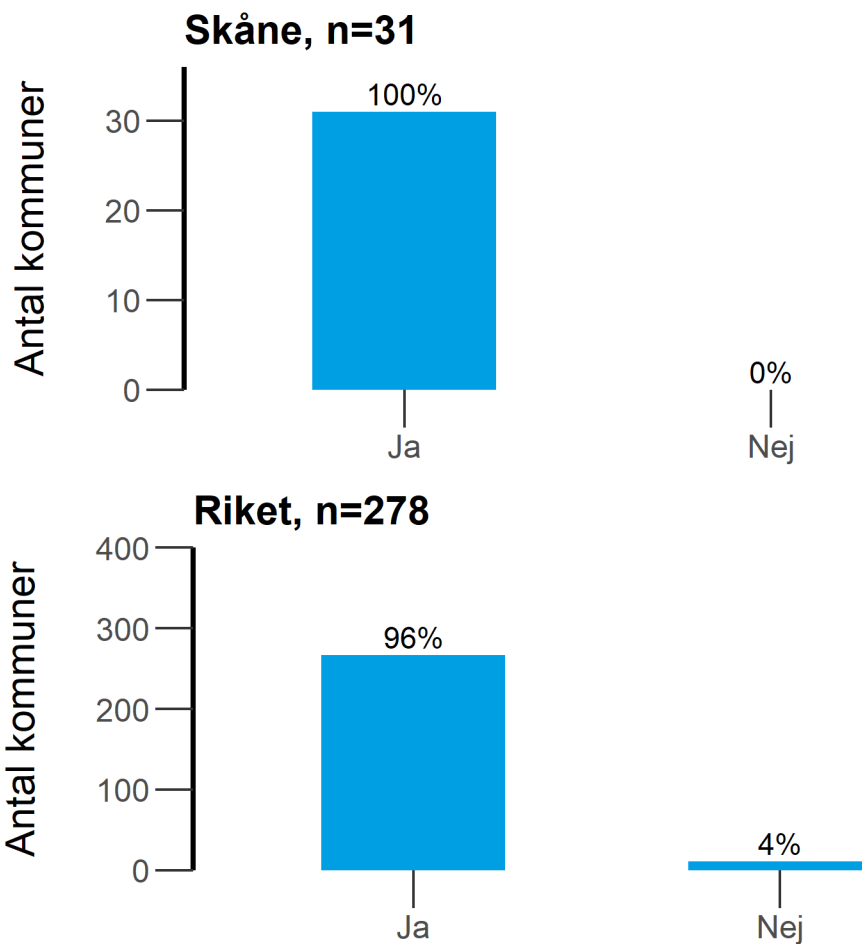
**Alt 1** = Utbildning av serveringspersonal

**Alt 2** = Samverkansgrupp med kommun, polis och restaurangbransch

**Alt 3** = Strukturerad tillsyn (t.ex. uppföljning av förhållande kring tillståndshavaren, genomgång av polisrapporter, tillsynsprotokoll, återkoppling på plats)



19. Har kommunen genomfört tillsynsbesök hos tillståndshavare med stadigvarande serveringstillstånd under 2019?

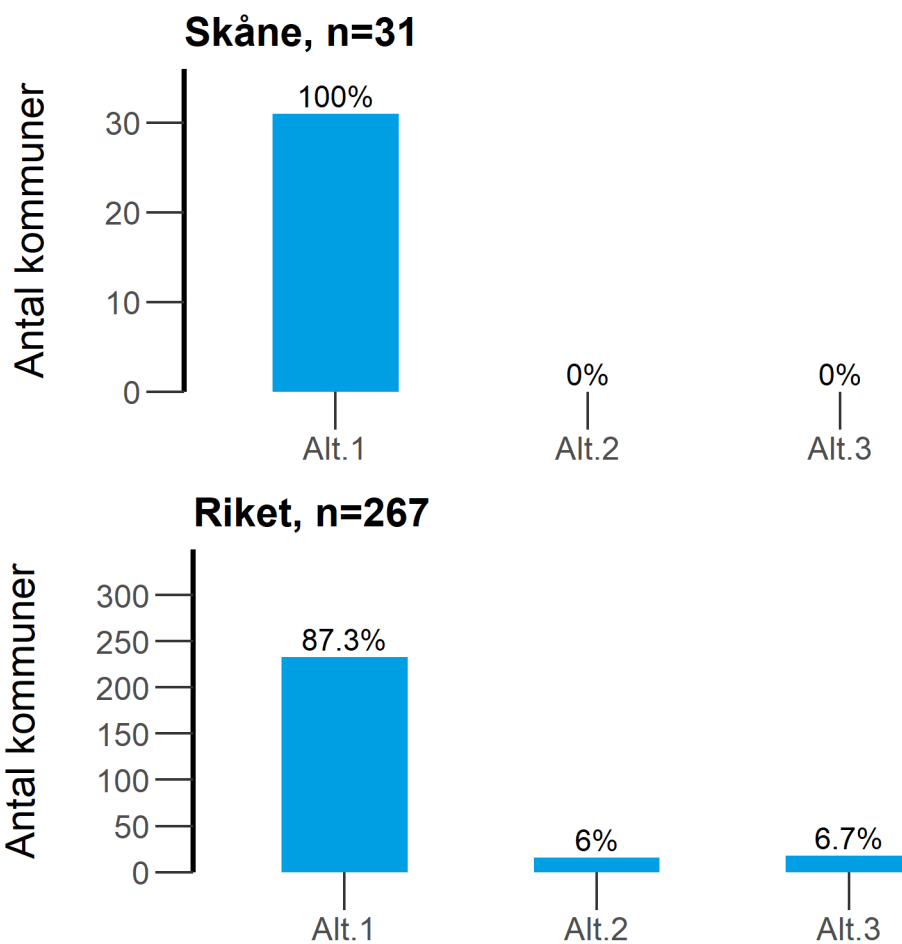


19.3 Användes standardiserade tillsynsprotokoll vid tillsynsbesök på serveringsställen under 2019?

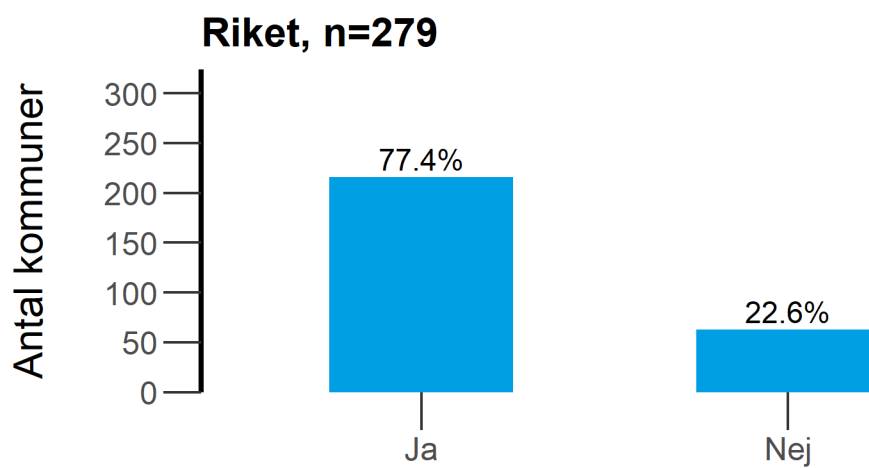
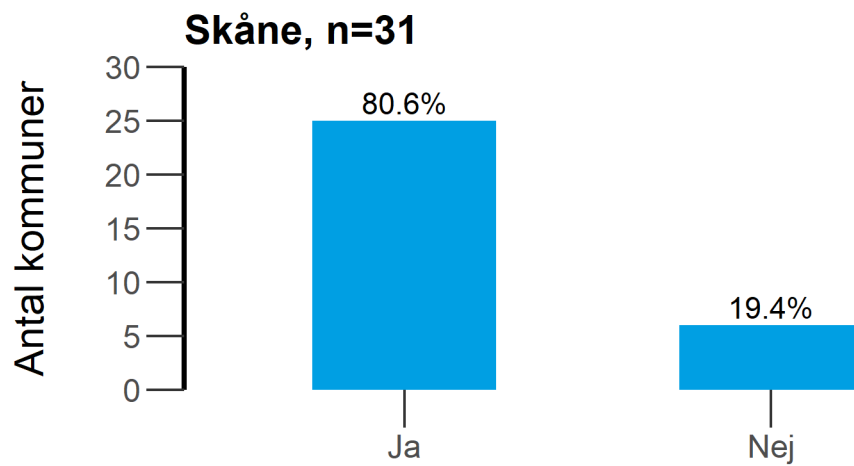
**Alt 1** = Tillsynsprotokoll användes alltid eller ofta vid tillsynsbesök

**Alt 2** = Tillsynsprotokoll användes ibland vid tillsynsbesök

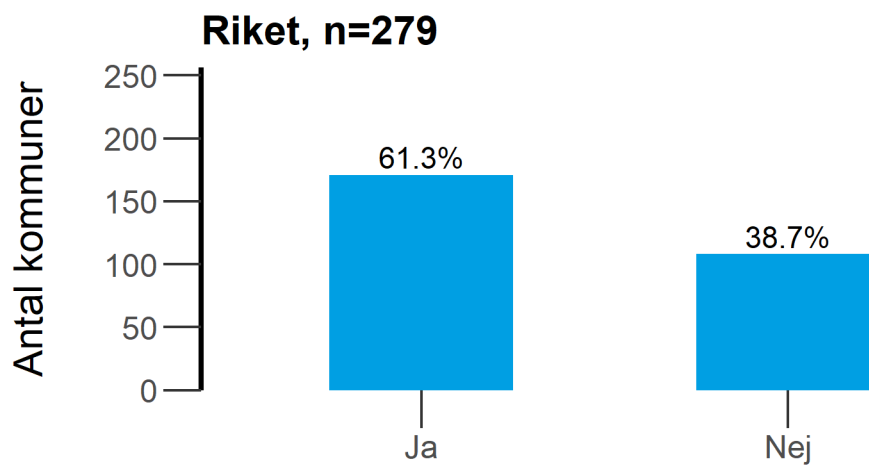
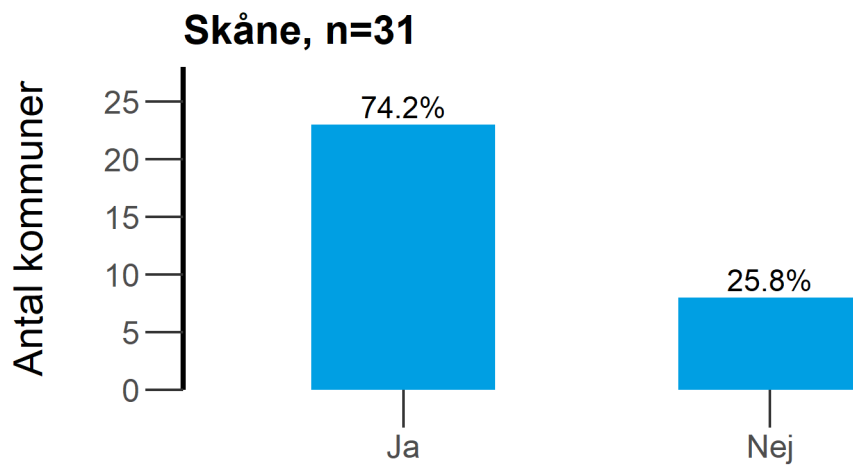
**Alt 3** = Tillsynsprotokoll användes sällan eller aldrig vid tillsynsbesök



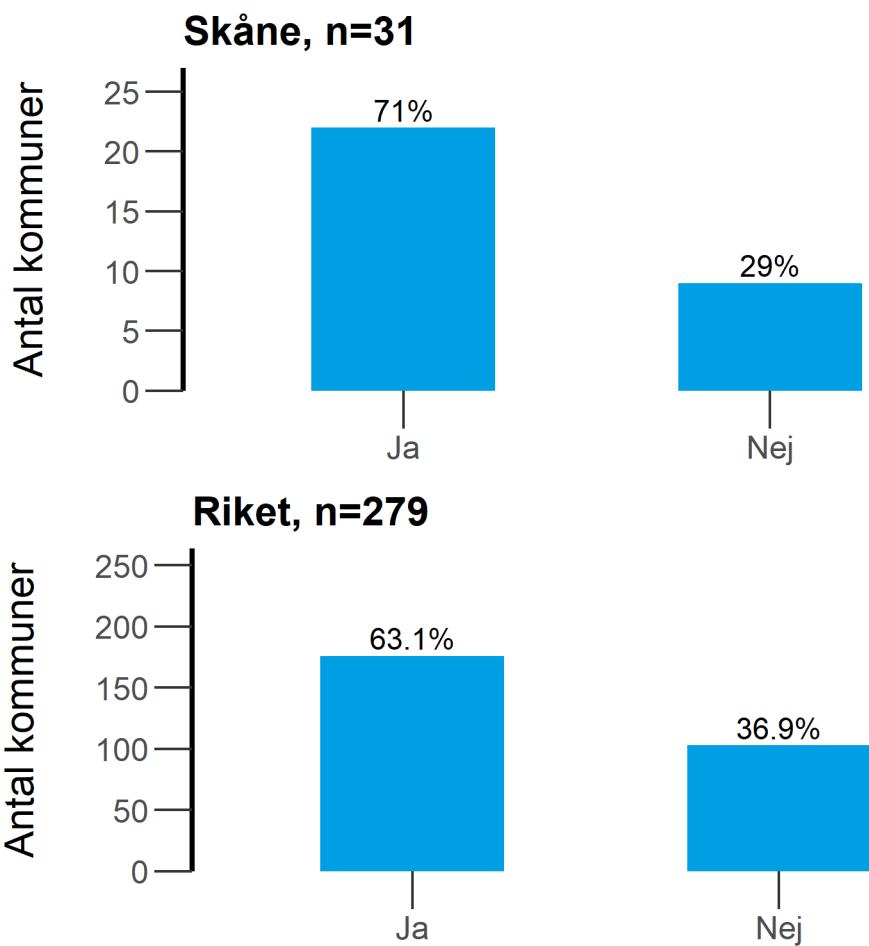
20. Genomförde kommunen någon inre tillsyn över stadigvarande tillstånd till allmänheten och till slutna sällskap under 2019?



23. Har kommunen genomfört tillsynsbesök hos tillståndshavare med tillfälliga serveringstillstånd under 2019?



24. Har kommunen fattat beslut om erinran, varning, eller återkallelse av serveringstillstånd med stöd av alkohollagen under 2019? (9 kap. 17 och 18 §§)



## Resultat för länet och riket i tabeller - Tillsyn över detaljhandel med folköl

2. Hur mycket arbetstid använde kommunen för tillsyn över detaljhandel med folköl under 2019?

| <b>Kommun</b> | <b>Årsarbetskraft</b> |
|---------------|-----------------------|
| Bjuv          | 0,005                 |
| Bromölla      | 0,02                  |
| Burlöv        | -                     |
| Båstad        | 0,2                   |
| Eslöv         | 0,5                   |
| Helsingborg   | 0,15                  |
| Hässleholm    | 0,5                   |
| Höganäs       | 0,019                 |
| Hörby         | 0,005                 |
| Höör          | 0,01                  |
| Klippan       | 0,004                 |
| Kristianstad  | 0,01                  |
| Kävlinge      | 0,012                 |
| Landskrona    | -                     |
| Lomma         | 0,025                 |
| Lund          | 0,25                  |
| Malmö         | 0,05                  |
| Osby          | 0,08                  |
| Perstorp      | 0,004                 |
| Simrishamn    | 0,013                 |
| Sjöbo         | 0,01                  |
| Skurup        | 0,05                  |
| Staffanstorps | 0                     |
| Svalöv        | 0,004                 |
| Svedala       | 0,007                 |
| Tomelilla     | 0,005                 |
| Trelleborg    | 0,05                  |
| Vellinge      | 0,1                   |

| <b>Kommun</b> | <b>Årsarbetskraft</b> |
|---------------|-----------------------|
| Ystad         | 0,012                 |
| Åstorp        | -                     |
| Ängelholm     | 0,15                  |
| Örkelljunga   | 0,004                 |
| Östra Göinge  | 0,08                  |
| Skåne         | 2,329                 |
| Riket         | 20,768                |



3. Tog kommunen ut någon tillsynsavgift från näringsidkare som bedrev detaljhandel med folköl i kommunen under 2019?

| <b>Kommun</b> | <b>Ja</b> | <b>Nej</b> |
|---------------|-----------|------------|
| Bjuv          | ✓         | -          |
| Bromölla      | -         | ✓          |
| Burlöv        | -         | -          |
| Båstad        | ✓         | -          |
| Eslöv         | ✓         | -          |
| Helsingborg   | ✓         | -          |
| Hässleholm    | ✓         | -          |
| Höganäs       | ✓         | -          |
| Hörby         | ✓         | -          |
| Höör          | ✓         | -          |
| Klippan       | ✓         | -          |
| Kristianstad  | ✓         | -          |
| Kävlinge      | ✓         | -          |
| Landskrona    | -         | -          |
| Lomma         | ✓         | -          |
| Lund          | ✓         | -          |
| Malmö         | ✓         | -          |
| Osby          | ✓         | -          |
| Perstorp      | ✓         | -          |
| Simrishamn    | ✓         | -          |
| Sjöbo         | ✓         | -          |
| Skurup        | ✓         | -          |
| Staffanstorp  | -         | ✓          |
| Svalöv        | ✓         | -          |
| Svedala       | ✓         | -          |
| Tomelilla     | ✓         | -          |
| Trelleborg    | ✓         | -          |
| Vellinge      | ✓         | -          |
| Ystad         | ✓         | -          |

| <b>Kommun</b> | <b>Ja</b> | <b>Nej</b> |
|---------------|-----------|------------|
| Åstorp        | -         | -          |
| Ängelholm     | ✓         | -          |
| Örkelljunga   | ✓         | -          |
| Östra Göinge  | -         | ✓          |
| Skåne         | 27        | 3          |
| Riket         | 244       | 31         |

### 3.1 Hur stor var tillsynsavgiften för den som sålde folköl under 2019?

#### Lägsta belopp

| <b>Kommun</b> | <b>Antal</b> |
|---------------|--------------|
| Bjuv          | 953          |
| Bromölla      | 0            |
| Burlöv        | 0            |
| Båstad        | 1000         |
| Eslöv         | 1000         |
| Helsingborg   | 1300         |
| Hässleholm    | 1000         |
| Höganäs       | 1206         |
| Hörby         | 0            |
| Höör          | 1500         |
| Klippan       | 953          |
| Kristianstad  | 1040         |
| Kävlinge      | 2000         |
| Landskrona    | 0            |
| Lomma         | 2000         |
| Lund          | 2000         |
| Malmö         | 2200         |
| Osby          | 1000         |
| Perstorp      | 953          |
| Simrishamn    | 0            |
| Sjöbo         | 1308         |
| Skurup        | 560          |
| Staffanstorp  | 0            |
| Svalöv        | 953          |
| Svedala       | 1000         |
| Tomelilla     | 0            |
| Trelleborg    | 1033         |
| Vellinge      | 500          |
| Ystad         | 0            |
| Åstorp        | 0            |
| Ängelholm     | 982          |

| <b>Kommun</b> | <b>Antal</b> |
|---------------|--------------|
| Örkelljunga   | 953          |
| Östra Göinge  | 0            |
| Skåne         | -            |
| Riket         | -            |

### 3.1 Hur stor var tillsynsavgiften för den som sålde folköl under 2019?

#### Högsta belopp

| <b>Kommun</b> | <b>Antal</b> |
|---------------|--------------|
| Bjuv          | 953          |
| Bromölla      | 0            |
| Burlöv        | 0            |
| Båstad        | 0            |
| Eslöv         | 1000         |
| Helsingborg   | 1300         |
| Hässleholm    | 1000         |
| Höganäs       | 1206         |
| Hörby         | 0            |
| Höör          | 1500         |
| Klippan       | 953          |
| Kristianstad  | 1040         |
| Kävlinge      | 2000         |
| Landskrona    | 0            |
| Lomma         | 2000         |
| Lund          | 2000         |
| Malmö         | 2200         |
| Osby          | 1000         |
| Perstorp      | 953          |
| Simrishamn    | 0            |
| Sjöbo         | 1308         |
| Skurup        | 560          |
| Staffanstorp  | 0            |
| Svalöv        | 953          |
| Svedala       | 1000         |
| Tomelilla     | 0            |
| Trelleborg    | 0            |
| Vellinge      | 1250         |
| Ystad         | 0            |
| Åstorp        | 0            |
| Ängelholm     | 0            |

| <b>Kommun</b> | <b>Antal</b> |
|---------------|--------------|
| Örkelljunga   | 953          |
| Östra Göinge  | 0            |
| Skåne         | -            |
| Riket         | -            |

### 3.1 Hur stor var tillsynsavgiften för den som sålde folköl under 2019?

#### Timavgift

| <b>Kommun</b> | <b>Antal</b> |
|---------------|--------------|
| Bjuv          | 953          |
| Bromölla      | 0            |
| Burlöv        | 0            |
| Båstad        | 0            |
| Eslöv         | 700          |
| Helsingborg   | 0            |
| Hässleholm    | 0            |
| Höganäs       | 0            |
| Hörby         | 1025         |
| Höör          | 0            |
| Klippan       | 953          |
| Kristianstad  | 0            |
| Kävlinge      | 0            |
| Landskrona    | 0            |
| Lomma         | 0            |
| Lund          | 0            |
| Malmö         | 0            |
| Osby          | 0            |
| Perstorp      | 953          |
| Simrishamn    | 1015         |
| Sjöbo         | 0            |
| Skurup        | 0            |
| Staffanstorps | 0            |
| Svalöv        | 953          |
| Svedala       | 0            |
| Tomelilla     | 1015         |
| Trelleborg    | 0            |
| Vellinge      | 0            |
| Ystad         | 1015         |
| Åstorp        | 0            |
| Ängelholm     | 0            |

| <b>Kommun</b> | <b>Antal</b> |
|---------------|--------------|
| Örkelljunga   | 953          |
| Östra Göinge  | 0            |
| Skåne         | -            |
| Riket         | -            |



4. Har er kommun enligt någon form av avtal under 2019 överlåtit till någon annan kommun att utöva tillsyn över detaljhandel med folköl i den egna kommunen? ( Kommunallag (2017:725) 3 kap. 8-9 §§ och 9 kap. 37 §)

| <b>Kommun</b> | <b>Ja</b> | <b>Nej</b> |
|---------------|-----------|------------|
| Bjuv          | ✓         | -          |
| Bromölla      | -         | ✓          |
| Burlöv        | -         | -          |
| Båstad        | -         | ✓          |
| Eslöv         | -         | ✓          |
| Helsingborg   | -         | ✓          |
| Hässleholm    | -         | ✓          |
| Höganäs       | -         | ✓          |
| Hörby         | -         | ✓          |
| Höör          | -         | ✓          |
| Klippan       | ✓         | -          |
| Kristianstad  | -         | ✓          |
| Kävlinge      | -         | ✓          |
| Landskrona    | -         | -          |
| Lomma         | -         | ✓          |
| Lund          | -         | ✓          |
| Malmö         | -         | ✓          |
| Osby          | ✓         | -          |
| Perstorp      | ✓         | -          |
| Simrishamn    | -         | ✓          |
| Sjöbo         | -         | ✓          |
| Skurup        | -         | ✓          |
| Staffanstorp  | -         | ✓          |
| Svalöv        | ✓         | -          |
| Svedala       | -         | ✓          |
| Tomelilla     | -         | ✓          |
| Trelleborg    | -         | ✓          |

| <b>Kommun</b> | <b>Ja</b> | <b>Nej</b> |
|---------------|-----------|------------|
| Vellinge      | -         | ✓          |
| Ystad         | -         | ✓          |
| Åstorp        | -         | -          |
| Ängelholm     | -         | ✓          |
| Örkelljunga   | ✓         | -          |
| Östra Göinge  | ✓         | -          |
| Skåne         | 7         | 23         |
| Riket         | 89        | 185        |

5. Har kommunen under 2019 genomfört tillsynsbesök i detaljhandeln tillsammans med någon annan myndighet (samordnad tillsyn)?

| <b>Kommun</b> | <b>Ja</b> | <b>Nej</b> |
|---------------|-----------|------------|
| Bjuv          | -         | ✓          |
| Bromölla      | -         | ✓          |
| Burlöv        | -         | -          |
| Båstad        | -         | ✓          |
| Eslöv         | ✓         | -          |
| Helsingborg   | -         | ✓          |
| Hässleholm    | -         | ✓          |
| Höganäs       | -         | ✓          |
| Hörby         | -         | ✓          |
| Höör          | ✓         | -          |
| Klippan       | -         | ✓          |
| Kristianstad  | -         | ✓          |
| Kävlinge      | -         | ✓          |
| Landskrona    | -         | -          |
| Lomma         | ✓         | -          |
| Lund          | ✓         | -          |
| Malmö         | ✓         | -          |
| Osby          | -         | ✓          |
| Perstorp      | -         | ✓          |
| Simrishamn    | -         | ✓          |
| Sjöbo         | -         | ✓          |
| Skurup        | ✓         | -          |
| Staffanstorp  | -         | ✓          |
| Svalöv        | -         | ✓          |
| Svedala       | ✓         | -          |
| Tomelilla     | -         | ✓          |
| Trelleborg    | ✓         | -          |
| Vellinge      | ✓         | -          |
| Ystad         | -         | ✓          |

| <b>Kommun</b> | <b>Ja</b> | <b>Nej</b> |
|---------------|-----------|------------|
| Åstorp        | -         | -          |
| Ängelholm     | ✓         | -          |
| Örkelljunga   | -         | ✓          |
| Östra Göinge  | -         | ✓          |
| Skåne         | 10        | 20         |
| Riket         | 46        | 228        |

5.1 Med vilka andra myndigheter genomförde kommunen under 2019 gemensamma tillsynsbesök (samordnad tillsyn)?

**Alt 1** = Polismyndigheten

**Alt 2** = Länsstyrelsen

**Alt 3** = Annan nämnd eller motsvarande inom kommunen.

**Alt 4** = Andra.

| Kommun       | Alt 1 | Alt 2 | Alt 3 | Alt 4 |
|--------------|-------|-------|-------|-------|
| Bjuv         | -     | -     | -     | -     |
| Bromölla     | -     | -     | -     | -     |
| Burlöv       | -     | -     | -     | -     |
| Båstad       | -     | -     | -     | -     |
| Eslöv        | -     | -     | ✓     | -     |
| Helsingborg  | -     | -     | -     | -     |
| Hässleholm   | -     | -     | -     | -     |
| Höganäs      | -     | -     | -     | -     |
| Hörby        | -     | -     | -     | -     |
| Hör          | ✓     | -     | -     | ✓     |
| Klippan      | -     | -     | -     | -     |
| Kristianstad | -     | -     | -     | -     |
| Kävlinge     | -     | -     | -     | -     |
| Landskrona   | -     | -     | -     | -     |
| Lomma        | ✓     | -     | -     | -     |
| Lund         | ✓     | -     | -     | -     |
| Malmö        | ✓     | -     | ✓     | ✓     |
| Osby         | -     | -     | -     | -     |
| Perstorp     | -     | -     | -     | -     |
| Simrishamn   | -     | -     | -     | -     |
| Sjöbo        | -     | -     | -     | -     |
| Skurup       | -     | -     | ✓     | -     |
| Staffanstorp | -     | -     | -     | -     |
| Svalöv       | -     | -     | -     | -     |
| Svedala      | ✓     | -     | ✓     | -     |

| <b>Kommun</b> | <b>Alt 1</b> | <b>Alt 2</b> | <b>Alt 3</b> | <b>Alt 4</b> |
|---------------|--------------|--------------|--------------|--------------|
| Tomelilla     | -            | -            | -            | -            |
| Trelleborg    | ✓            | -            | -            | -            |
| Vellinge      | ✓            | -            | -            | -            |
| Ystad         | -            | -            | -            | -            |
| Åstorp        | -            | -            | -            | -            |
| Ängelholm     | -            | -            | ✓            | -            |
| Örkelljunga   | -            | -            | -            | -            |
| Östra Göinge  | -            | -            | -            | -            |
| Skåne         | 7            | 0            | 5            | 2            |
| Riket         | 28           | 0            | 17           | 18           |

6. Har kommunen under 2019 fått underrättelser från polisen i enlighet med bestämmelsen i 9 kap. 8 § andra stycket alkohollagen?

| <b>Kommun</b> | <b>Ja</b> | <b>Nej</b> |
|---------------|-----------|------------|
| Bjuv          | -         | ✓          |
| Bromölla      | -         | ✓          |
| Burlöv        | -         | -          |
| Båstad        | -         | ✓          |
| Eslöv         | ✓         | -          |
| Helsingborg   | -         | ✓          |
| Hässleholm    | -         | ✓          |
| Höganäs       | -         | ✓          |
| Hörby         | -         | ✓          |
| Höör          | ✓         | -          |
| Klippan       | -         | ✓          |
| Kristianstad  | -         | ✓          |
| Kävlinge      | -         | ✓          |
| Landskrona    | -         | -          |
| Lomma         | -         | ✓          |
| Lund          | -         | ✓          |
| Malmö         | -         | ✓          |
| Osby          | -         | ✓          |
| Perstorp      | -         | ✓          |
| Simrishamn    | -         | ✓          |
| Sjöbo         | -         | ✓          |
| Skurup        | -         | ✓          |
| Staffanstorp  | -         | ✓          |
| Svalöv        | -         | ✓          |
| Svedala       | ✓         | -          |
| Tomelilla     | -         | ✓          |
| Trelleborg    | -         | ✓          |
| Vellinge      | -         | ✓          |
| Ystad         | -         | ✓          |

| <b>Kommun</b> | <b>Ja</b> | <b>Nej</b> |
|---------------|-----------|------------|
| Åstorp        | -         | -          |
| Ängelholm     | -         | ✓          |
| Örkelljunga   | -         | ✓          |
| Östra Göinge  | ✓         | -          |
| Skåne         | 4         | 26         |
| Riket         | 27        | 244        |



7. Hur många tillsynsbesök i detaljhandeln genomförde kommunen tillsammans med polisen under 2019?

| <b>Kommun</b> | <b>Antal</b> |
|---------------|--------------|
| Bjuv          | 0            |
| Bromölla      | 0            |
| Burlöv        | 0            |
| Båstad        | 0            |
| Eslöv         | 0            |
| Helsingborg   | 0            |
| Hässleholm    | 0            |
| Höganäs       | 0            |
| Hörby         | 0            |
| Höör          | 0            |
| Klippan       | 0            |
| Kristianstad  | 0            |
| Kävlinge      | 0            |
| Landskrona    | 0            |
| Lomma         | 10           |
| Lund          | 18           |
| Malmö         | 9            |
| Osby          | 0            |
| Perstorp      | 0            |
| Simrishamn    | 0            |
| Sjöbo         | 0            |
| Skurup        | 0            |
| Staffanstorp  | 0            |
| Svalöv        | 0            |
| Svedala       | 3            |
| Tomelilla     | 0            |
| Trelleborg    | 0            |
| Vellinge      | 2            |
| Ystad         | 0            |
| Åstorp        | 0            |
| Ängelholm     | 0            |

| <b>Kommun</b> | <b>Antal</b> |
|---------------|--------------|
| Örkelljunga   | 0            |
| Östra Göinge  | 0            |
| Skåne         | 42           |
| Riket         | 223          |

8. Deltog din kommun under 2019 i nätverk för kommunala alkoholtillsynshandläggare som länsstyrelsen organiserar?

**Alt 1** = Ja, i stor utsträckning

**Alt 2** = Ja, i viss utsträckning

**Alt 3** = Nej

**Alt 4** = Vet inte

| <b>Kommun</b> | <b>Alt 1</b> | <b>Alt 2</b> | <b>Alt 3</b> | <b>Alt 4</b> |
|---------------|--------------|--------------|--------------|--------------|
| Bjuv          | -            | -            | ✓            | -            |
| Bromölla      | ✓            | -            | -            | -            |
| Burlöv        | -            | -            | -            | -            |
| Båstad        | -            | ✓            | -            | -            |
| Eslöv         | -            | ✓            | -            | -            |
| Helsingborg   | -            | -            | ✓            | -            |
| Hässleholm    | ✓            | -            | -            | -            |
| Höganäs       | -            | -            | ✓            | -            |
| Hörby         | ✓            | -            | -            | -            |
| Höör          | ✓            | -            | -            | -            |
| Klippan       | -            | -            | ✓            | -            |
| Kristianstad  | -            | -            | ✓            | -            |
| Kävlinge      | ✓            | -            | -            | -            |
| Landskrona    | -            | -            | -            | -            |
| Lomma         | -            | -            | ✓            | -            |
| Lund          | ✓            | -            | -            | -            |
| Malmö         | ✓            | -            | -            | -            |
| Osby          | ✓            | -            | -            | -            |
| Perstorp      | -            | -            | ✓            | -            |
| Simrishamn    | -            | -            | ✓            | -            |
| Sjöbo         | -            | -            | ✓            | -            |
| Skurup        | -            | -            | -            | ✓            |
| Staffanstorps | -            | ✓            | -            | -            |
| Svalöv        | -            | -            | ✓            | -            |

| <b>Kommun</b> | <b>Alt 1</b> | <b>Alt 2</b> | <b>Alt 3</b> | <b>Alt 4</b> |
|---------------|--------------|--------------|--------------|--------------|
| Svedala       | -            | -            | ✓            | -            |
| Tomelilla     | -            | -            | ✓            | -            |
| Trelleborg    | ✓            | -            | -            | -            |
| Vellinge      | ✓            | -            | -            | -            |
| Ystad         | -            | -            | ✓            | -            |
| Åstorp        | -            | -            | -            | -            |
| Ängelholm     | -            | ✓            | -            | -            |
| Örkelljunga   | -            | -            | ✓            | -            |
| Östra Göinge  | ✓            | -            | -            | -            |
| Skåne         | 11           | 4            | 14           | 1            |
| Riket         | 155          | 70           | 40           | 9            |

8.1 Av vilken anledning deltog kommunen inte i nätverket som länsstyrelsen organiserade under 2019?

**Alt 1** = Har inte funnits behov

**Alt 2** = Resursbrist

**Alt 3** = Annat.

| <b>Kommun</b> | <b>Alt 1</b> | <b>Alt 2</b> | <b>Alt 3</b> |
|---------------|--------------|--------------|--------------|
| Bjuv          | -            | -            | ✓            |
| Bromölla      | -            | -            | -            |
| Burlöv        | -            | -            | -            |
| Båstad        | -            | -            | -            |
| Eslöv         | -            | -            | -            |
| Helsingborg   | -            | -            | ✓            |
| Hässleholm    | -            | -            | -            |
| Höganäs       | ✓            | -            | -            |
| Hörby         | -            | -            | -            |
| Höör          | -            | -            | -            |
| Klippan       | -            | -            | ✓            |
| Kristianstad  | -            | -            | ✓            |
| Kävlinge      | -            | -            | -            |
| Landskrona    | -            | -            | -            |
| Lomma         | -            | -            | ✓            |
| Lund          | -            | -            | -            |
| Malmö         | -            | -            | -            |
| Osby          | -            | -            | -            |
| Perstorp      | -            | -            | ✓            |
| Simrishamn    | -            | -            | ✓            |
| Sjöbo         | -            | ✓            | -            |
| Skurup        | -            | -            | -            |
| Staffanstorps | -            | -            | -            |
| Svalöv        | -            | -            | ✓            |
| Svedala       | -            | -            | ✓            |
| Tomelilla     | -            | -            | ✓            |

| <b>Kommun</b> | <b>Alt 1</b> | <b>Alt 2</b> | <b>Alt 3</b> |
|---------------|--------------|--------------|--------------|
| Trelleborg    | -            | -            | -            |
| Vellinge      | -            | -            | -            |
| Ystad         | -            | -            | ✓            |
| Åstorp        | -            | -            | -            |
| Ängelholm     | -            | -            | -            |
| Örkelljunga   | -            | -            | ✓            |
| Östra Göinge  | -            | -            | -            |
| Skåne         | 1            | 1            | 12           |
| Riket         | 6            | 4            | 30           |

8.2 Gav detta nätverk ett stöd i kommunens arbete med tillsyn över detaljhandel och servering av folköl under 2019?

**Alt 1** = Ja, i stor utsträckning

**Alt 2** = Ja, i viss utsträckning

**Alt 3** = Nej

**Alt 4** = Vet inte

| <b>Kommun</b> | <b>Alt 1</b> | <b>Alt 2</b> | <b>Alt 3</b> | <b>Alt 4</b> |
|---------------|--------------|--------------|--------------|--------------|
| Bromölla      | -            | -            | -            | ✓            |
| Hässleholm    | -            | ✓            | -            | -            |
| Hörby         | -            | ✓            | -            | -            |
| Höör          | ✓            | -            | -            | -            |
| Kävlinge      | -            | ✓            | -            | -            |
| Lund          | -            | ✓            | -            | -            |
| Malmö         | -            | -            | ✓            | -            |
| Osby          | -            | ✓            | -            | -            |
| Trelleborg    | -            | -            | ✓            | -            |
| Vellinge      | ✓            | -            | -            | -            |
| Östra Göinge  | ✓            | -            | -            | -            |
| Skåne         | 3            | 5            | 2            | 1            |
| Riket         | 39           | 89           | 21           | 6            |

9. Har kommunen vänt sig till länsstyrelsen för råd vad avser kommunens arbete med tillsyn över detaljhandel och servering av folköl? (9 kap. 1 § andra stycket)

| <b>Kommun</b> | <b>Ja</b> | <b>Nej</b> | <b>Vet inte</b> |
|---------------|-----------|------------|-----------------|
| Bjuv          | -         | ✓          | -               |
| Bromölla      | -         | -          | ✓               |
| Burlöv        | -         | -          | -               |
| Båstad        | -         | ✓          | -               |
| Eslöv         | -         | ✓          | -               |
| Helsingborg   | ✓         | -          | -               |
| Hässleholm    | -         | ✓          | -               |
| Höganäs       | -         | ✓          | -               |
| Hörby         | -         | ✓          | -               |
| Höör          | -         | ✓          | -               |
| Klippan       | -         | ✓          | -               |
| Kristianstad  | -         | ✓          | -               |
| Kävlinge      | -         | ✓          | -               |
| Landskrona    | -         | -          | -               |
| Lomma         | ✓         | -          | -               |
| Lund          | -         | ✓          | -               |
| Malmö         | ✓         | -          | -               |
| Osby          | -         | ✓          | -               |
| Perstorp      | -         | ✓          | -               |
| Simrishamn    | -         | ✓          | -               |
| Sjöbo         | -         | ✓          | -               |
| Skurup        | -         | ✓          | -               |
| Staffanstorps | -         | ✓          | -               |
| Svalöv        | -         | ✓          | -               |
| Svedala       | -         | ✓          | -               |
| Tomelilla     | ✓         | -          | -               |
| Trelleborg    | -         | ✓          | -               |
| Vellinge      | -         | ✓          | -               |



| <b>Kommun</b> | <b>Ja</b> | <b>Nej</b> | <b>Vet inte</b> |
|---------------|-----------|------------|-----------------|
| Ystad         | -         | ✓          | -               |
| Åstorp        | -         | -          | -               |
| Ängelholm     | -         | ✓          | -               |
| Örkelljunga   | -         | ✓          | -               |
| Östra Göinge  | -         | ✓          | -               |
| Skåne         | 4         | 25         | 1               |
| Riket         | 36        | 222        | 16              |

9.1 Av vilken anledning har kommunen inte vänt sig till länsstyrelsen för råd under 2019?

**Alt 1** = Har inte funnits behov

**Alt 2** = Annat.

| <b>Kommun</b> | <b>Alt 1</b> | <b>Alt 2</b> |
|---------------|--------------|--------------|
| Bjuv          | ✓            | -            |
| Bromölla      | -            | -            |
| Burlöv        | -            | -            |
| Båstad        | ✓            | -            |
| Eslöv         | ✓            | -            |
| Helsingborg   | -            | -            |
| Hässleholm    | ✓            | -            |
| Höganäs       | ✓            | -            |
| Hörby         | ✓            | -            |
| Höör          | ✓            | -            |
| Klippan       | ✓            | -            |
| Kristianstad  | ✓            | -            |
| Kävlinge      | ✓            | -            |
| Landskrona    | -            | -            |
| Lomma         | -            | -            |
| Lund          | ✓            | -            |
| Malmö         | -            | -            |
| Osby          | ✓            | -            |
| Perstorp      | ✓            | -            |
| Simrishamn    | ✓            | -            |
| Sjöbo         | ✓            | -            |
| Skurup        | ✓            | -            |
| Staffanstorp  | ✓            | -            |
| Svalöv        | ✓            | -            |
| Svedala       | ✓            | -            |
| Tomelilla     | -            | -            |
| Trelleborg    | ✓            | -            |

| <b>Kommun</b> | <b>Alt 1</b> | <b>Alt 2</b> |
|---------------|--------------|--------------|
| Vellinge      | ✓            | -            |
| Ystad         | ✓            | -            |
| Åstorp        | -            | -            |
| Ängelholm     | ✓            | -            |
| Örkelljunga   | ✓            | -            |
| Östra Göinge  | ✓            | -            |
| Skåne         | 25           | 0            |
| Riket         | 220          | 2            |

## 9.2 Har länsstyrelsens råd varit ett stöd i kommunens arbete under 2019?

**Alt 1** = Ja, i stor utsträckning

**Alt 2** = Ja, i viss utsträckning

**Alt 3** = Nej

**Alt 4** = Vet inte

| <b>Kommun</b> | <b>Alt 1</b> | <b>Alt 2</b> | <b>Alt 3</b> | <b>Alt 4</b> |
|---------------|--------------|--------------|--------------|--------------|
| Bjuv          | -            | -            | -            | -            |
| Bromölla      | -            | -            | -            | -            |
| Burlöv        | -            | -            | -            | -            |
| Båstad        | -            | -            | -            | -            |
| Eslöv         | -            | -            | -            | -            |
| Helsingborg   | -            | ✓            | -            | -            |
| Hässleholm    | -            | -            | -            | -            |
| Höganäs       | -            | -            | -            | -            |
| Hörby         | -            | -            | -            | -            |
| Hör           | -            | -            | -            | -            |
| Klippan       | -            | -            | -            | -            |
| Kristianstad  | -            | -            | -            | -            |
| Kävlinge      | -            | -            | -            | -            |
| Landskrona    | -            | -            | -            | -            |
| Lomma         | ✓            | -            | -            | -            |
| Lund          | -            | -            | -            | -            |
| Malmö         | -            | ✓            | -            | -            |
| Osby          | -            | -            | -            | -            |
| Perstorp      | -            | -            | -            | -            |
| Simrishamn    | -            | -            | -            | -            |
| Sjöbo         | -            | -            | -            | -            |
| Skurup        | -            | -            | -            | -            |
| Staffanstorp  | -            | -            | -            | -            |
| Svalöv        | -            | -            | -            | -            |
| Svedala       | -            | -            | -            | -            |
| Tomelilla     | ✓            | -            | -            | -            |

| <b>Kommun</b> | <b>Alt 1</b> | <b>Alt 2</b> | <b>Alt 3</b> | <b>Alt 4</b> |
|---------------|--------------|--------------|--------------|--------------|
| Trelleborg    | -            | -            | -            | -            |
| Vellinge      | -            | -            | -            | -            |
| Ystad         | -            | -            | -            | -            |
| Åstorp        | -            | -            | -            | -            |
| Ängelholm     | -            | -            | -            | -            |
| Örkelljunga   | -            | -            | -            | -            |
| Östra Göinge  | -            | -            | -            | -            |
| Skåne         | 2            | 2            | 0            | 0            |
| Riket         | 16           | 19           | 1            | 0            |

10. Finns något speciellt område i alkohollagstiftningen som din kommun känner behov av att länsstyrelsen informerar om?

**Alt 1** = Anmälan och egenkontroll

**Alt 2** = Näringsidkarens ansvar att svara för att personalen har erforderliga kunskaper om vad som gäller för försäljningen

**Alt 3** = Kontrollköp

**Alt 4** = Åldersgräns vid folkölsförsäljning

**Alt 5** = Hur man utför tillsyn i butiker som säljer folköl

**Alt 6** = Hur man utför tillsyn på serveringsställen som säljer folköl (inte serveringstillstånd)

**Alt 7** = Annat inom tillsyn av folköl.

**Alt 8** = Det finns inget sådant behov

| Kommun       | Alt 1 | Alt 2 | Alt 3 | Alt 4 | Alt 5 | Alt 6 | Alt 7 | Alt 8 |
|--------------|-------|-------|-------|-------|-------|-------|-------|-------|
| Bjuv         | -     | -     | -     | -     | -     | -     | -     | ✓     |
| Bromölla     | ✓     | ✓     | ✓     | ✓     | ✓     | ✓     | -     | -     |
| Burlöv       | -     | -     | -     | -     | -     | -     | -     | -     |
| Båstad       | -     | -     | -     | -     | -     | -     | -     | ✓     |
| Eslöv        | -     | -     | -     | -     | -     | -     | -     | ✓     |
| Helsingborg  | -     | -     | -     | -     | -     | -     | ✓     | -     |
| Hässleholm   | -     | -     | -     | -     | -     | -     | ✓     | -     |
| Höganäs      | -     | -     | -     | -     | -     | -     | -     | ✓     |
| Hörby        | -     | ✓     | -     | -     | ✓     | -     | -     | -     |
| Höör         | -     | -     | -     | -     | ✓     | ✓     | -     | -     |
| Klippan      | -     | -     | -     | -     | -     | -     | -     | ✓     |
| Kristianstad | -     | -     | -     | -     | -     | -     | -     | ✓     |
| Kävlinge     | -     | -     | -     | -     | -     | ✓     | -     | -     |
| Landskrona   | -     | -     | -     | -     | -     | -     | -     | -     |
| Lomma        | -     | -     | -     | -     | -     | -     | -     | ✓     |
| Lund         | -     | -     | -     | -     | -     | -     | -     | ✓     |
| Malmö        | -     | -     | -     | -     | -     | -     | -     | ✓     |
| Osby         | -     | -     | -     | -     | -     | -     | ✓     | -     |

| <b>Kommun</b> | <b>Alt 1</b> | <b>Alt 2</b> | <b>Alt 3</b> | <b>Alt 4</b> | <b>Alt 5</b> | <b>Alt 6</b> | <b>Alt 7</b> | <b>Alt 8</b> |
|---------------|--------------|--------------|--------------|--------------|--------------|--------------|--------------|--------------|
| Perstorp      | -            | -            | -            | -            | -            | -            | -            | ✓            |
| Simrishamn    | -            | -            | -            | -            | -            | -            | -            | ✓            |
| Sjöbo         | -            | -            | -            | -            | -            | -            | -            | ✓            |
| Skurup        | -            | -            | -            | -            | -            | -            | -            | ✓            |
| Staffanstorp  | -            | -            | -            | -            | -            | -            | -            | ✓            |
| Svalöv        | -            | -            | -            | -            | -            | -            | -            | ✓            |
| Svedala       | -            | -            | -            | -            | -            | -            | -            | ✓            |
| Tomelilla     | -            | -            | -            | -            | -            | -            | -            | ✓            |
| Trelleborg    | -            | -            | -            | -            | -            | -            | -            | ✓            |
| Vellinge      | -            | -            | -            | -            | -            | -            | -            | ✓            |
| Ystad         | -            | -            | -            | -            | -            | -            | -            | ✓            |
| Åstorp        | -            | -            | -            | -            | -            | -            | -            | -            |
| Ängelholm     | -            | ✓            | -            | -            | ✓            | -            | -            | -            |
| Örkelljunga   | -            | -            | -            | -            | -            | -            | -            | ✓            |
| Östra Göinge  | -            | -            | -            | -            | -            | -            | ✓            | -            |
| <b>Skåne</b>  | <b>1</b>     | <b>3</b>     | <b>1</b>     | <b>1</b>     | <b>4</b>     | <b>3</b>     | <b>4</b>     | <b>21</b>    |
| <b>Riket</b>  | <b>35</b>    | <b>36</b>    | <b>57</b>    | <b>6</b>     | <b>57</b>    | <b>33</b>    | <b>18</b>    | <b>138</b>   |

11. Deltog kommunen under 2019 i något annat nätverk för kommunala alkoholhandläggare utöver det som länsstyrelsen organiserar?

| <b>Kommun</b> | <b>Ja</b> | <b>Nej</b> |
|---------------|-----------|------------|
| Bjuv          | ✓         | -          |
| Bromölla      | -         | ✓          |
| Burlöv        | -         | -          |
| Båstad        | ✓         | -          |
| Eslöv         | -         | ✓          |
| Helsingborg   | -         | ✓          |
| Hässleholm    | -         | ✓          |
| Höganäs       | -         | ✓          |
| Hörby         | -         | ✓          |
| Höör          | ✓         | -          |
| Klippan       | ✓         | -          |
| Kristianstad  | -         | ✓          |
| Kävlinge      | -         | ✓          |
| Landskrona    | -         | -          |
| Lomma         | -         | ✓          |
| Lund          | ✓         | -          |
| Malmö         | ✓         | -          |
| Osby          | -         | ✓          |
| Perstorp      | ✓         | -          |
| Simrishamn    | -         | ✓          |
| Sjöbo         | -         | ✓          |
| Skurup        | ✓         | -          |
| Staffanstorp  | -         | ✓          |
| Svalöv        | ✓         | -          |
| Svedala       | ✓         | -          |
| Tomelilla     | -         | ✓          |
| Trelleborg    | ✓         | -          |
| Vellinge      | -         | ✓          |
| Ystad         | -         | ✓          |



| <b>Kommun</b> | <b>Ja</b> | <b>Nej</b> |
|---------------|-----------|------------|
| Åstorp        | -         | -          |
| Ängelholm     | ✓         | -          |
| Örkelljunga   | ✓         | -          |
| Östra Göinge  | -         | ✓          |
| Skåne         | 13        | 17         |
| Riket         | 143       | 131        |

12. Använde kommunen en tillsynsplan för tillsyn över detaljhandel med folköl under 2019? (9 kap. 2 § tredje stycket)

| <b>Kommun</b> | <b>Ja</b> | <b>Nej</b> |
|---------------|-----------|------------|
| Bjuv          | ✓         | -          |
| Bromölla      | ✓         | -          |
| Burlöv        | -         | -          |
| Båstad        | ✓         | -          |
| Eslöv         | ✓         | -          |
| Helsingborg   | -         | ✓          |
| Hässleholm    | ✓         | -          |
| Höganäs       | ✓         | -          |
| Hörby         | ✓         | -          |
| Höör          | ✓         | -          |
| Klippan       | ✓         | -          |
| Kristianstad  | ✓         | -          |
| Kävlinge      | ✓         | -          |
| Landskrona    | -         | -          |
| Lomma         | ✓         | -          |
| Lund          | ✓         | -          |
| Malmö         | ✓         | -          |
| Osby          | ✓         | -          |
| Perstorp      | ✓         | -          |
| Simrishamn    | ✓         | -          |
| Sjöbo         | ✓         | -          |
| Skurup        | ✓         | -          |
| Staffanstorp  | -         | ✓          |
| Svalöv        | ✓         | -          |
| Svedala       | ✓         | -          |
| Tomelilla     | ✓         | -          |
| Trelleborg    | ✓         | -          |
| Vellinge      | ✓         | -          |
| Ystad         | ✓         | -          |

| <b>Kommun</b> | <b>Ja</b> | <b>Nej</b> |
|---------------|-----------|------------|
| Åstorp        | -         | -          |
| Ängelholm     | ✓         | -          |
| Örkelljunga   | ✓         | -          |
| Östra Göinge  | ✓         | -          |
| Skåne         | 28        | 2          |
| Riket         | 253       | 20         |

12.1 Var tillsynsplanen antagen genom ett politiskt beslut?

| <b>Kommun</b> | <b>Ja</b> | <b>Nej</b> | <b>Vet inte</b> |
|---------------|-----------|------------|-----------------|
| Bjuv          | ✓         | -          | -               |
| Bromölla      | ✓         | -          | -               |
| Båstad        | ✓         | -          | -               |
| Eslöv         | ✓         | -          | -               |
| Hässleholm    | ✓         | -          | -               |
| Höganäs       | ✓         | -          | -               |
| Hörby         | ✓         | -          | -               |
| Höör          | ✓         | -          | -               |
| Klippan       | ✓         | -          | -               |
| Kristianstad  | ✓         | -          | -               |
| Kävlinge      | ✓         | -          | -               |
| Lomma         | ✓         | -          | -               |
| Lund          | ✓         | -          | -               |
| Malmö         | ✓         | -          | -               |
| Osby          | ✓         | -          | -               |
| Perstorp      | ✓         | -          | -               |
| Simrishamn    | ✓         | -          | -               |
| Sjöbo         | ✓         | -          | -               |
| Skurup        | ✓         | -          | -               |
| Svalöv        | ✓         | -          | -               |
| Svedala       | ✓         | -          | -               |
| Tomelilla     | ✓         | -          | -               |
| Trelleborg    | ✓         | -          | -               |
| Vellinge      | ✓         | -          | -               |
| Ystad         | ✓         | -          | -               |
| Ängelholm     | ✓         | -          | -               |
| Örkelljunga   | ✓         | -          | -               |
| Östra Göinge  | ✓         | -          | -               |
| <b>Skåne</b>  | <b>28</b> | <b>0</b>   | <b>0</b>        |

---

| <b>Kommun</b> | <b>Ja</b> | <b>Nej</b> | <b>Vet inte</b> |
|---------------|-----------|------------|-----------------|
| Riket         | 226       | 17         | 10              |

---

12.2 Vid upprättandet av tillsynsplanen, gjorde kommunen ett urval av detaljhandelsställen för planerade tillsynsbesök?

| <b>Kommun</b> | <b>Ja</b> | <b>Nej</b> |
|---------------|-----------|------------|
| Bjuv          | ✓         | -          |
| Bromölla      | -         | ✓          |
| Båstad        | -         | ✓          |
| Eslöv         | -         | ✓          |
| Hässleholm    | -         | ✓          |
| Höganäs       | -         | ✓          |
| Hörby         | -         | ✓          |
| Höör          | ✓         | -          |
| Klippan       | ✓         | -          |
| Kristianstad  | ✓         | -          |
| Kävlinge      | -         | ✓          |
| Lomma         | -         | ✓          |
| Lund          | ✓         | -          |
| Malmö         | -         | ✓          |
| Osby          | -         | ✓          |
| Perstorp      | ✓         | -          |
| Simrishamn    | -         | ✓          |
| Sjöbo         | -         | ✓          |
| Skurup        | -         | ✓          |
| Svalöv        | ✓         | -          |
| Svedala       | -         | ✓          |
| Tomelilla     | -         | ✓          |
| Trelleborg    | -         | ✓          |
| Vellinge      | -         | ✓          |
| Ystad         | -         | ✓          |
| Ängelholm     | -         | ✓          |
| Örkelljunga   | ✓         | -          |
| Östra Göinge  | -         | ✓          |
| <b>Skåne</b>  | <b>8</b>  | <b>20</b>  |

---

| <b>Kommun</b> | <b>Ja</b> | <b>Nej</b> |
|---------------|-----------|------------|
| Riket         | 64        | 188        |

---

### 12.2.1 Utgick kommunen från en riskbedömning i sitt urval?

| <b>Kommun</b> | <b>Ja</b> | <b>Nej</b> |
|---------------|-----------|------------|
| Bjuv          | -         | ✓          |
| Höör          | ✓         | -          |
| Klippan       | -         | ✓          |
| Kristianstad  | -         | ✓          |
| Lund          | ✓         | -          |
| Perstorp      | -         | ✓          |
| Svalöv        | -         | ✓          |
| Örkelljunga   | -         | ✓          |
| Skåne         | 2         | 6          |
| Riket         | 42        | 22         |



13. Hur många detaljhandelsställen för folköl var anmälda till kommunen den 31 december 2019? (5 kap. 5 §)

| <b>Kommun</b> | <b>Antal</b> |
|---------------|--------------|
| Bjuv          | 7            |
| Bromölla      | 6            |
| Burlöv        | 0            |
| Båstad        | 14           |
| Eslöv         | 18           |
| Helsingborg   | 66           |
| Hässleholm    | 22           |
| Höganäs       | 13           |
| Hörby         | 12           |
| Höör          | 8            |
| Klippan       | 10           |
| Kristianstad  | 45           |
| Kävlinge      | 18           |
| Landskrona    | 0            |
| Lomma         | 9            |
| Lund          | 68           |
| Malmö         | 162          |
| Osby          | 9            |
| Perstorp      | 4            |
| Simrishamn    | 16           |
| Sjöbo         | 10           |
| Skurup        | 9            |
| Staffanstorp  | 8            |
| Svalöv        | 7            |
| Svedala       | 13           |
| Tomelilla     | 11           |
| Trelleborg    | 22           |
| Vellinge      | 14           |
| Ystad         | 23           |
| Åstorp        | 0            |
| Ängelholm     | 23           |

| <b>Kommun</b> | <b>Antal</b> |
|---------------|--------------|
| Örkelljunga   | 5            |
| Östra Göinge  | 7            |
| Skåne         | 659          |
| Riket         | 5906         |

14. Bedrev kommunen under 2019 något arbete som syftar till att förbättra efterlevnaden av alkohollagens försäljningsbestämmelser om detaljhandel med folköl?

**Alt 1** = Samverkan med ANDT-samordnare eller motsvarande i kommunen

**Alt 2** = Samverkan med näringsidkare som säljer folköl

**Alt 3** = Organiserade utbildningstillfällen eller sammankomster för näringsidkare eller dennes personal

**Alt 4** = Information i samband med tillsynsbesök

**Alt 5** = Utskick av information till näringsidkare som säljer folköl

**Alt 6** = Dialog med näringsidkare avseende egenkontroll/egenkontrollprogram

**Alt 7** = Genomförande eller sammanställning av kartläggningar eller undersökningar på området

**Alt 8** = Mediaarbete utifrån kartläggningar eller undersökningar på området

**Alt 9** = Åtterrapporering till beslutsfattare utifrån kartläggningar eller undersökningar på området

**Alt 10** = Annat

**Alt 11** = Nej, inget sådant arbete har bedrivits under 2019

| Kommun      | Alt 1 | Alt 2 | Alt 3 | Alt 4 | Alt 5 | Alt 6 | Alt 7 | Alt 8 | Alt 9 | Alt 10 | Alt 11 |
|-------------|-------|-------|-------|-------|-------|-------|-------|-------|-------|--------|--------|
| Bjuv        | -     | -     | -     | ✓     | -     | -     | -     | -     | -     | -      | -      |
| Bromölla    | -     | -     | -     | -     | -     | -     | -     | -     | -     | -      | ✓      |
| Burlöv      | -     | -     | -     | -     | -     | -     | -     | -     | -     | -      | -      |
| Båstad      | -     | -     | -     | ✓     | -     | ✓     | -     | -     | -     | -      | -      |
| Eslöv       | -     | -     | -     | ✓     | -     | ✓     | -     | -     | -     | -      | -      |
| Helsingborg | ✓     | -     | -     | ✓     | -     | ✓     | -     | -     | -     | -      | -      |
| Hässleholm  | -     | -     | -     | ✓     | ✓     | ✓     | -     | -     | -     | -      | -      |
| Höganäs     | -     | -     | -     | ✓     | -     | ✓     | -     | -     | -     | -      | -      |
| Hörby       | -     | -     | -     | ✓     | -     | -     | -     | -     | -     | -      | -      |
| Höör        | ✓     | -     | -     | -     | -     | -     | -     | -     | ✓     | -      | -      |
| Klippan     | -     | -     | -     | ✓     | -     | -     | -     | -     | -     | -      | -      |

| <b>Kommun</b> | <b>Alt 1</b> | <b>Alt 2</b> | <b>Alt 3</b> | <b>Alt 4</b> | <b>Alt 5</b> | <b>Alt 6</b> | <b>Alt 7</b> | <b>Alt 8</b> | <b>Alt 9</b> | <b>Alt 10</b> | <b>Alt 11</b> |
|---------------|--------------|--------------|--------------|--------------|--------------|--------------|--------------|--------------|--------------|---------------|---------------|
| Kristianstad  | -            | -            | -            | -            | -            | -            | -            | -            | -            | -             | ✓             |
| Kävlinge      | -            | -            | -            | -            | -            | -            | -            | -            | -            | -             | ✓             |
| Landskrona    | -            | -            | -            | -            | -            | -            | -            | -            | -            | -             | -             |
| Lomma         | -            | -            | -            | -            | -            | -            | -            | -            | -            | -             | ✓             |
| Lund          | ✓            | -            | -            | ✓            | -            | ✓            | -            | -            | -            | -             | -             |
| Malmö         | -            | -            | -            | -            | -            | ✓            | -            | -            | -            | -             | -             |
| Osby          | -            | -            | -            | ✓            | -            | ✓            | -            | -            | -            | -             | -             |
| Perstorp      | -            | -            | -            | ✓            | -            | -            | -            | -            | -            | -             | -             |
| Simrishamn    | -            | -            | -            | ✓            | -            | ✓            | -            | -            | -            | -             | -             |
| Sjöbo         | -            | -            | -            | ✓            | -            | -            | -            | -            | -            | -             | -             |
| Skurup        | ✓            | -            | -            | ✓            | -            | ✓            | -            | -            | -            | -             | -             |
| Staffanstorps | -            | -            | -            | -            | -            | -            | -            | -            | -            | -             | ✓             |
| Svalöv        | -            | -            | -            | ✓            | -            | -            | -            | -            | -            | -             | -             |
| Svedala       | -            | -            | -            | ✓            | -            | ✓            | -            | -            | -            | -             | -             |
| Tomelilla     | -            | -            | -            | ✓            | -            | ✓            | -            | -            | -            | -             | -             |
| Trelleborg    | -            | -            | -            | -            | -            | -            | -            | -            | -            | -             | ✓             |
| Vellinge      | -            | ✓            | -            | ✓            | -            | -            | -            | -            | ✓            | -             | -             |
| Ystad         | -            | -            | -            | ✓            | -            | ✓            | -            | -            | -            | -             | -             |
| Åstorp        | -            | -            | -            | -            | -            | -            | -            | -            | -            | -             | -             |
| Ängelholm     | -            | -            | -            | ✓            | ✓            | ✓            | -            | -            | -            | -             | -             |
| Örkelljunga   | -            | -            | -            | ✓            | -            | -            | -            | -            | -            | -             | -             |
| Östra Göinge  | -            | -            | -            | ✓            | -            | ✓            | -            | -            | -            | -             | -             |
| <b>Skåne</b>  | <b>4</b>     | <b>1</b>     | <b>0</b>     | <b>22</b>    | <b>2</b>     | <b>15</b>    | <b>0</b>     | <b>0</b>     | <b>2</b>     | <b>0</b>      | <b>6</b>      |
| <b>Riket</b>  | <b>49</b>    | <b>24</b>    | <b>1</b>     | <b>173</b>   | <b>33</b>    | <b>76</b>    | <b>0</b>     | <b>0</b>     | <b>7</b>     | <b>5</b>      | <b>72</b>     |

15. Genomförde kommunen kontrollköp av folköl under 2019?

| <b>Kommun</b> | <b>Ja</b> | <b>Nej</b> |
|---------------|-----------|------------|
| Bjuv          | -         | ✓          |
| Bromölla      | -         | ✓          |
| Burlöv        | -         | -          |
| Båstad        | -         | ✓          |
| Eslöv         | -         | ✓          |
| Helsingborg   | -         | ✓          |
| Hässleholm    | -         | ✓          |
| Höganäs       | -         | ✓          |
| Hörby         | -         | ✓          |
| Höör          | -         | ✓          |
| Klippan       | -         | ✓          |
| Kristianstad  | ✓         | -          |
| Kävlinge      | -         | ✓          |
| Landskrona    | -         | -          |
| Lomma         | -         | ✓          |
| Lund          | -         | ✓          |
| Malmö         | -         | ✓          |
| Osby          | -         | ✓          |
| Perstorp      | -         | ✓          |
| Simrishamn    | -         | ✓          |
| Sjöbo         | -         | ✓          |
| Skurup        | ✓         | -          |
| Staffanstorp  | -         | ✓          |
| Svalöv        | -         | ✓          |
| Svedala       | -         | ✓          |
| Tomelilla     | -         | ✓          |
| Trelleborg    | -         | ✓          |
| Vellinge      | -         | ✓          |
| Ystad         | -         | ✓          |
| Åstorp        | -         | -          |

| <b>Kommun</b> | <b>Ja</b> | <b>Nej</b> |
|---------------|-----------|------------|
| Ängelholm     | ✓         | -          |
| Örkelljunga   | -         | ✓          |
| Östra Göinge  | -         | ✓          |
| Skåne         | 3         | 27         |
| Riket         | 24        | 251        |

15.1 Gjorde kommunen ett urval av detaljhandelsställen inför genomförandet av kontrollköp?

| <b>Kommun</b> | <b>Ja</b> | <b>Nej</b> |
|---------------|-----------|------------|
| Kristianstad  | ✓         | -          |
| Skurup        | ✓         | -          |
| Ängelholm     | ✓         | -          |
| Skåne         | 3         | 0          |
| Riket         | 16        | 8          |

### 15.1.1 Utgick kommunen från en riskbedömning i sitt urval?

| <b>Kommun</b> | <b>Ja</b> | <b>Nej</b> |
|---------------|-----------|------------|
| Kristianstad  | ✓         | -          |
| Skurup        | ✓         | -          |
| Ängelholm     | ✓         | -          |
| Skåne         | 3         | 0          |
| Riket         | 11        | 5          |



15.2 Vid hur många detaljhandelsställen genomfördes kontrollköp under 2019?

| <b>Kommun</b> | <b>Antal</b> |
|---------------|--------------|
| Bjuv          | 0            |
| Bromölla      | 0            |
| Burlöv        | 0            |
| Båstad        | 0            |
| Eslöv         | 0            |
| Helsingborg   | 0            |
| Hässleholm    | 0            |
| Höganäs       | 0            |
| Hörby         | 0            |
| Höör          | 0            |
| Klippan       | 0            |
| Kristianstad  | 3            |
| Kävlinge      | 0            |
| Landskrona    | 0            |
| Lomma         | 0            |
| Lund          | 0            |
| Malmö         | 0            |
| Osby          | 0            |
| Perstorp      | 0            |
| Simrishamn    | 0            |
| Sjöbo         | 0            |
| Skurup        | 6            |
| Staffanstorp  | 0            |
| Svalöv        | 0            |
| Svedala       | 0            |
| Tomelilla     | 0            |
| Trelleborg    | 0            |
| Vellinge      | 0            |
| Ystad         | 0            |
| Åstorp        | 0            |
| Ängelholm     | 18           |

| <b>Kommun</b> | <b>Antal</b> |
|---------------|--------------|
| Örkelljunga   | 0            |
| Östra Göinge  | 0            |
| Skåne         | 27           |
| Riket         | 305          |

15.3 Hur många kontrollköp totalt genomfördes hos detaljhandelsställen för folköl i kommunen under 2019?

| <b>Kommun</b> | <b>Antal</b> |
|---------------|--------------|
| Bjuv          | 0            |
| Bromölla      | 0            |
| Burlöv        | 0            |
| Båstad        | 0            |
| Eslöv         | 0            |
| Helsingborg   | 0            |
| Hässleholm    | 0            |
| Höganäs       | 0            |
| Hörby         | 0            |
| Höör          | 0            |
| Klippan       | 0            |
| Kristianstad  | 3            |
| Kävlinge      | 0            |
| Landskrona    | 0            |
| Lomma         | 0            |
| Lund          | 0            |
| Malmö         | 0            |
| Osby          | 0            |
| Perstorp      | 0            |
| Simrishamn    | 0            |
| Sjöbo         | 0            |
| Skurup        | 6            |
| Staffanstorps | 0            |
| Svalöv        | 0            |
| Svedala       | 0            |
| Tomelilla     | 0            |
| Trelleborg    | 0            |
| Vellinge      | 0            |
| Ystad         | 0            |
| Åstorp        | 0            |
| Ängelholm     | 21           |

| <b>Kommun</b> | <b>Antal</b> |
|---------------|--------------|
| Örkelljunga   | 0            |
| Östra Göinge  | 0            |
| Skåne         | 30           |
| Riket         | 317          |

15.4 Uppge antal kontrollköp där ungdomen fick köpa folköl utan att behöva visa legitimation?

| <b>Kommun</b> | <b>Antal</b> |
|---------------|--------------|
| Bjuv          | 0            |
| Bromölla      | 0            |
| Burlöv        | 0            |
| Båstad        | 0            |
| Eslöv         | 0            |
| Helsingborg   | 0            |
| Hässleholm    | 0            |
| Höganäs       | 0            |
| Hörby         | 0            |
| Höör          | 0            |
| Klippan       | 0            |
| Kristianstad  | 0            |
| Kävlinge      | 0            |
| Landskrona    | 0            |
| Lomma         | 0            |
| Lund          | 0            |
| Malmö         | 0            |
| Osby          | 0            |
| Perstorp      | 0            |
| Simrishamn    | 0            |
| Sjöbo         | 0            |
| Skurup        | 1            |
| Staffanstorp  | 0            |
| Svalöv        | 0            |
| Svedala       | 0            |
| Tomelilla     | 0            |
| Trelleborg    | 0            |
| Vellinge      | 0            |
| Ystad         | 0            |
| Åstorp        | 0            |
| Ängelholm     | 0            |

| <b>Kommun</b> | <b>Antal</b> |
|---------------|--------------|
| Örkelljunga   | 0            |
| Östra Göinge  | 0            |
| Skåne         | 1            |
| Riket         | 71           |

16. Genomförde kommunen tillsynsbesök hos detaljhandelsställen för folköl under 2019?

| <b>Kommun</b> | <b>Ja</b> | <b>Nej</b> |
|---------------|-----------|------------|
| Bjuv          | ✓         | -          |
| Bromölla      | -         | ✓          |
| Burlöv        | -         | -          |
| Båstad        | ✓         | -          |
| Eslöv         | ✓         | -          |
| Helsingborg   | ✓         | -          |
| Hässleholm    | ✓         | -          |
| Höganäs       | ✓         | -          |
| Hörby         | ✓         | -          |
| Höör          | ✓         | -          |
| Klippan       | ✓         | -          |
| Kristianstad  | ✓         | -          |
| Kävlinge      | ✓         | -          |
| Landskrona    | -         | -          |
| Lomma         | ✓         | -          |
| Lund          | ✓         | -          |
| Malmö         | ✓         | -          |
| Osby          | ✓         | -          |
| Perstorp      | -         | ✓          |
| Simrishamn    | ✓         | -          |
| Sjöbo         | ✓         | -          |
| Skurup        | -         | ✓          |
| Staffanstorp  | -         | ✓          |
| Svalöv        | ✓         | -          |
| Svedala       | ✓         | -          |
| Tomelilla     | ✓         | -          |
| Trelleborg    | ✓         | -          |
| Vellinge      | ✓         | -          |
| Ystad         | ✓         | -          |

| <b>Kommun</b> | <b>Ja</b> | <b>Nej</b> |
|---------------|-----------|------------|
| Åstorp        | -         | -          |
| Ängelholm     | -         | ✓          |
| Örkelljunga   | ✓         | -          |
| Östra Göinge  | ✓         | -          |
| Skåne         | 25        | 5          |
| Riket         | 218       | 57         |



16.1 Uppge orsak varför kommunen valt att inte genomföra tillsynsbesök hos detaljhandelsställen för folköl under 2019?

**Alt 1** = Tillsynsbesök var inte med i tillsynsplanen för året

**Alt 2** = Resursbrist

**Alt 3** = Annat.

| <b>Kommun</b> | <b>Alt 1</b> | <b>Alt 2</b> | <b>Alt 3</b> |
|---------------|--------------|--------------|--------------|
| Bromölla      | -            | ✓            | -            |
| Perstorp      | ✓            | -            | -            |
| Skurup        | -            | ✓            | -            |
| Staffanstorp  | ✓            | -            | -            |
| Ängelholm     | -            | ✓            | -            |
| Skåne         | 2            | 3            | 0            |
| Riket         | 6            | 38           | 12           |

16.2 Hur många detaljhandelsställen för folköl fick tillsynsbesök under 2019?

| <b>Kommun</b> | <b>Antal</b> |
|---------------|--------------|
| Bjuv          | 2            |
| Bromölla      | 0            |
| Burlöv        | 0            |
| Båstad        | 7            |
| Eslöv         | 0            |
| Helsingborg   | 34           |
| Hässleholm    | 21           |
| Höganäs       | 13           |
| Hörby         | 3            |
| Höör          | 4            |
| Klippan       | 3            |
| Kristianstad  | 5            |
| Kävlinge      | 17           |
| Landskrona    | 0            |
| Lomma         | 10           |
| Lund          | 37           |
| Malmö         | 53           |
| Osby          | 9            |
| Perstorp      | 0            |
| Simrishamn    | 10           |
| Sjöbo         | 10           |
| Skurup        | 0            |
| Staffanstorp  | 0            |
| Svalöv        | 4            |
| Svedala       | 13           |
| Tomelilla     | 4            |
| Trelleborg    | 2            |
| Vellinge      | 7            |
| Ystad         | 13           |
| Åstorp        | 0            |
| Ängelholm     | 0            |

| <b>Kommun</b> | <b>Antal</b> |
|---------------|--------------|
| Örkelljunga   | 1            |
| Östra Göinge  | 7            |
| Skåne         | 289          |
| Riket         | 3383         |

16.3 Hur många tillsynsbesök genomfördes totalt hos detaljhandelsställen för folköl i kommunen under 2019?

| <b>Kommun</b> | <b>Antal</b> |
|---------------|--------------|
| Bjuv          | 2            |
| Bromölla      | 0            |
| Burlöv        | 0            |
| Båstad        | 8            |
| Eslöv         | 0            |
| Helsingborg   | 34           |
| Hässleholm    | 21           |
| Höganäs       | 13           |
| Hörby         | 3            |
| Höör          | 4            |
| Klippan       | 3            |
| Kristianstad  | 5            |
| Kävlinge      | 18           |
| Landskrona    | 0            |
| Lomma         | 10           |
| Lund          | 76           |
| Malmö         | 56           |
| Osby          | 9            |
| Perstorp      | 0            |
| Simrishamn    | 10           |
| Sjöbo         | 10           |
| Skurup        | 0            |
| Staffanstorp  | 0            |
| Svalöv        | 4            |
| Svedala       | 13           |
| Tomelilla     | 4            |
| Trelleborg    | 2            |
| Vellinge      | 7            |
| Ystad         | 13           |
| Åstorp        | 0            |
| Ängelholm     | 0            |

| <b>Kommun</b> | <b>Antal</b> |
|---------------|--------------|
| Örkelljunga   | 1            |
| Östra Göinge  | 7            |
| Skåne         | 333          |
| Riket         | 3776         |

16.4 Gjorde kommunen vid tillsynsbesök 2019, en bedömning om egenkontrollprogrammet fyllde sitt syfte, det vill säga beskriver rutiner i försäljningsverksamheten för att säkerställa att reglerna om försäljning följs?

| <b>Kommun</b> | <b>Ja</b> | <b>Nej</b> |
|---------------|-----------|------------|
| Bjuv          | ✓         | -          |
| Bromölla      | -         | -          |
| Burlöv        | -         | -          |
| Båstad        | ✓         | -          |
| Eslöv         | ✓         | -          |
| Helsingborg   | ✓         | -          |
| Hässleholm    | ✓         | -          |
| Höganäs       | ✓         | -          |
| Hörby         | ✓         | -          |
| Höör          | ✓         | -          |
| Klippan       | ✓         | -          |
| Kristianstad  | ✓         | -          |
| Kävlinge      | ✓         | -          |
| Landskrona    | -         | -          |
| Lomma         | ✓         | -          |
| Lund          | ✓         | -          |
| Malmö         | ✓         | -          |
| Osby          | ✓         | -          |
| Perstorp      | -         | -          |
| Simrishamn    | ✓         | -          |
| Sjöbo         | ✓         | -          |
| Skurup        | -         | -          |
| Staffanstorp  | -         | -          |
| Svalöv        | ✓         | -          |
| Svedala       | ✓         | -          |
| Tomelilla     | ✓         | -          |
| Trelleborg    | -         | ✓          |

| <b>Kommun</b> | <b>Ja</b> | <b>Nej</b> |
|---------------|-----------|------------|
| Vellinge      | ✓         | -          |
| Ystad         | ✓         | -          |
| Åstorp        | -         | -          |
| Ängelholm     | -         | -          |
| Örkelljunga   | ✓         | -          |
| Östra Göinge  | ✓         | -          |
| Skåne         | 24        | 1          |
| Riket         | 187       | 31         |

16.5 Kontrollerade kommunen vid tillsynsbesök 2019, att rutinerna i egenkontrollprogrammet användes på försäljningsstället?

| <b>Kommun</b> | <b>Ja</b> | <b>Nej</b> |
|---------------|-----------|------------|
| Bjuv          | ✓         | -          |
| Bromölla      | -         | -          |
| Burlöv        | -         | -          |
| Båstad        | ✓         | -          |
| Eslöv         | ✓         | -          |
| Helsingborg   | ✓         | -          |
| Hässleholm    | ✓         | -          |
| Höganäs       | ✓         | -          |
| Hörby         | ✓         | -          |
| Höör          | ✓         | -          |
| Klippan       | ✓         | -          |
| Kristianstad  | ✓         | -          |
| Kävlinge      | ✓         | -          |
| Landskrona    | -         | -          |
| Lomma         | ✓         | -          |
| Lund          | ✓         | -          |
| Malmö         | ✓         | -          |
| Osby          | ✓         | -          |
| Perstorp      | -         | -          |
| Simrishamn    | ✓         | -          |
| Sjöbo         | ✓         | -          |
| Skurup        | -         | -          |
| Staffanstorp  | -         | -          |
| Svalöv        | ✓         | -          |
| Svedala       | ✓         | -          |
| Tomelilla     | ✓         | -          |
| Trelleborg    | -         | ✓          |
| Vellinge      | ✓         | -          |
| Ystad         | ✓         | -          |



| <b>Kommun</b> | <b>Ja</b> | <b>Nej</b> |
|---------------|-----------|------------|
| Åstorp        | -         | -          |
| Ängelholm     | -         | -          |
| Örkelljunga   | ✓         | -          |
| Östra Göinge  | ✓         | -          |
| Skåne         | 24        | 1          |
| Riket         | 187       | 30         |

16.6 Kontrollerade kommunen vid tillsynsbesök 2019, att näringsidkaren hade tagit ansvar för att personalen vet vad som gäller vid försäljning av folköl?

| <b>Kommun</b> | <b>Ja</b> | <b>Nej</b> |
|---------------|-----------|------------|
| Bjuv          | ✓         | -          |
| Bromölla      | -         | -          |
| Burlöv        | -         | -          |
| Båstad        | ✓         | -          |
| Eslöv         | ✓         | -          |
| Helsingborg   | ✓         | -          |
| Hässleholm    | ✓         | -          |
| Höganäs       | ✓         | -          |
| Hörby         | ✓         | -          |
| Höör          | ✓         | -          |
| Klippan       | ✓         | -          |
| Kristianstad  | ✓         | -          |
| Kävlinge      | ✓         | -          |
| Landskrona    | -         | -          |
| Lomma         | ✓         | -          |
| Lund          | ✓         | -          |
| Malmö         | ✓         | -          |
| Osby          | ✓         | -          |
| Perstorp      | -         | -          |
| Simrishamn    | ✓         | -          |
| Sjöbo         | ✓         | -          |
| Skurup        | -         | -          |
| Staffanstorp  | -         | -          |
| Svalöv        | ✓         | -          |
| Svedala       | ✓         | -          |
| Tomelilla     | ✓         | -          |
| Trelleborg    | -         | ✓          |
| Vellinge      | ✓         | -          |

| <b>Kommun</b> | <b>Ja</b> | <b>Nej</b> |
|---------------|-----------|------------|
| Ystad         | ✓         | -          |
| Åstorp        | -         | -          |
| Ängelholm     | -         | -          |
| Örkelljunga   | ✓         | -          |
| Östra Göinge  | ✓         | -          |
| Skåne         | 24        | 1          |
| Riket         | 198       | 20         |

16.7 Användes standardiserade tillsynsprotokoll vid tillsynsbesök hos detaljhandelsställen för folköl under 2019?

**Alt 1** = Tillsynsprotokoll användes alltid eller ofta vid tillsynsbesök

**Alt 2** = Tillsynsprotokoll användes ibland vid tillsynsbesök

**Alt 3** = Tillsynsprotokoll användes sällan eller aldrig vid tillsynsbesök

| <b>Kommun</b> | <b>Alt 1</b> | <b>Alt 2</b> | <b>Alt 3</b> |
|---------------|--------------|--------------|--------------|
| Bjuv          | ✓            | -            | -            |
| Bromölla      | -            | -            | -            |
| Burlöv        | -            | -            | -            |
| Båstad        | ✓            | -            | -            |
| Eslöv         | ✓            | -            | -            |
| Helsingborg   | ✓            | -            | -            |
| Hässleholm    | ✓            | -            | -            |
| Höganäs       | ✓            | -            | -            |
| Hörby         | ✓            | -            | -            |
| Höör          | ✓            | -            | -            |
| Klippan       | ✓            | -            | -            |
| Kristianstad  | ✓            | -            | -            |
| Kävlinge      | ✓            | -            | -            |
| Landskrona    | -            | -            | -            |
| Lomma         | -            | ✓            | -            |
| Lund          | ✓            | -            | -            |
| Malmö         | ✓            | -            | -            |
| Osby          | ✓            | -            | -            |
| Perstorp      | -            | -            | -            |
| Simrishamn    | ✓            | -            | -            |
| Sjöbo         | -            | -            | ✓            |
| Skurup        | -            | -            | -            |
| Staffanstorps | -            | -            | -            |
| Svalöv        | ✓            | -            | -            |
| Svedala       | ✓            | -            | -            |
| Tomelilla     | ✓            | -            | -            |

| <b>Kommun</b> | <b>Alt 1</b> | <b>Alt 2</b> | <b>Alt 3</b> |
|---------------|--------------|--------------|--------------|
| Trelleborg    | ✓            | -            | -            |
| Vellinge      | ✓            | -            | -            |
| Ystad         | ✓            | -            | -            |
| Åstorp        | -            | -            | -            |
| Ängelholm     | -            | -            | -            |
| Örkelljunga   | ✓            | -            | -            |
| Östra Göinge  | ✓            | -            | -            |
| Skåne         | 23           | 1            | 1            |
| Riket         | 183          | 16           | 19           |

17. Hur många serveringsställen för folköl fanns det anmälda i kommunen den 31 december 2019? (8 kap. 8 § tredje stycket)

| <b>Kommun</b> | <b>Antal</b> |
|---------------|--------------|
| Bjuv          | 0            |
| Bromölla      | 3            |
| Burlöv        | 0            |
| Båstad        | 0            |
| Eslöv         | 3            |
| Helsingborg   | 8            |
| Hässleholm    | 4            |
| Höganäs       | 3            |
| Hörby         | 0            |
| Höör          | 2            |
| Klippan       | 0            |
| Kristianstad  | 7            |
| Kävlinge      | 0            |
| Landskrona    | 0            |
| Lomma         | 2            |
| Lund          | 11           |
| Malmö         | 34           |
| Osby          | 1            |
| Perstorp      | 0            |
| Simrishamn    | 13           |
| Sjöbo         | 0            |
| Skurup        | 2            |
| Staffanstorps | 0            |
| Svalöv        | 0            |
| Svedala       | 3            |
| Tomelilla     | 1            |
| Trelleborg    | 5            |
| Vellinge      | 1            |
| Ystad         | 2            |
| Åstorp        | 0            |
| Ängelholm     | 0            |

| <b>Kommun</b> | <b>Antal</b> |
|---------------|--------------|
| Örkelljunga   | 0            |
| Östra Göinge  | 4            |
| Skåne         | 109          |
| Riket         | 689          |

18. Genomförde kommunen tillsynsbesök hos anmälda serveringsställen för folköl under 2019?

| <b>Kommun</b> | <b>Ja</b> | <b>Nej</b> |
|---------------|-----------|------------|
| Bjuv          | -         | ✓          |
| Bromölla      | -         | ✓          |
| Burlöv        | -         | -          |
| Båstad        | ✓         | -          |
| Eslöv         | -         | ✓          |
| Helsingborg   | ✓         | -          |
| Hässleholm    | ✓         | -          |
| Höganäs       | ✓         | -          |
| Hörby         | -         | -          |
| Höör          | ✓         | -          |
| Klippan       | -         | -          |
| Kristianstad  | -         | ✓          |
| Kävlinge      | -         | ✓          |
| Landskrona    | -         | -          |
| Lomma         | ✓         | -          |
| Lund          | ✓         | -          |
| Malmö         | ✓         | -          |
| Osby          | ✓         | -          |
| Perstorp      | -         | -          |
| Simrishamn    | ✓         | -          |
| Sjöbo         | ✓         | -          |
| Skurup        | ✓         | -          |
| Staffanstorp  | -         | ✓          |
| Svalöv        | -         | ✓          |
| Svedala       | ✓         | -          |
| Tomelilla     | ✓         | -          |
| Trelleborg    | ✓         | -          |
| Vellinge      | ✓         | -          |
| Ystad         | ✓         | -          |



| <b>Kommun</b> | <b>Ja</b> | <b>Nej</b> |
|---------------|-----------|------------|
| Åstorp        | -         | -          |
| Ängelholm     | ✓         | -          |
| Örkelljunga   | -         | -          |
| Östra Göinge  | ✓         | -          |
| Skåne         | 19        | 7          |
| Riket         | 95        | 174        |

### 18.1 Hur många serveringsställen för folköl fick tillsynsbesök under 2019?

| <b>Kommun</b> | <b>Antal</b> |
|---------------|--------------|
| Bjuv          | 0            |
| Bromölla      | 0            |
| Burlöv        | 0            |
| Båstad        | 1            |
| Eslöv         | 0            |
| Helsingborg   | 1            |
| Hässleholm    | 4            |
| Höganäs       | 3            |
| Hörby         | 0            |
| Höör          | 1            |
| Klippan       | 0            |
| Kristianstad  | 0            |
| Kävlinge      | 0            |
| Landskrona    | 0            |
| Lomma         | 2            |
| Lund          | 6            |
| Malmö         | 0            |
| Osby          | 1            |
| Perstorp      | 0            |
| Simrishamn    | 5            |
| Sjöbo         | 10           |
| Skurup        | 2            |
| Staffanstorp  | 0            |
| Svalöv        | 0            |
| Svedala       | 3            |
| Tomelilla     | 1            |
| Trelleborg    | 1            |
| Vellinge      | 1            |
| Ystad         | 2            |
| Åstorp        | 0            |
| Ängelholm     | 2            |
| Örkelljunga   | 0            |

| <b>Kommun</b> | <b>Antal</b> |
|---------------|--------------|
| Östra Göinge  | 4            |
| Skåne         | 50           |
| Riket         | 500          |

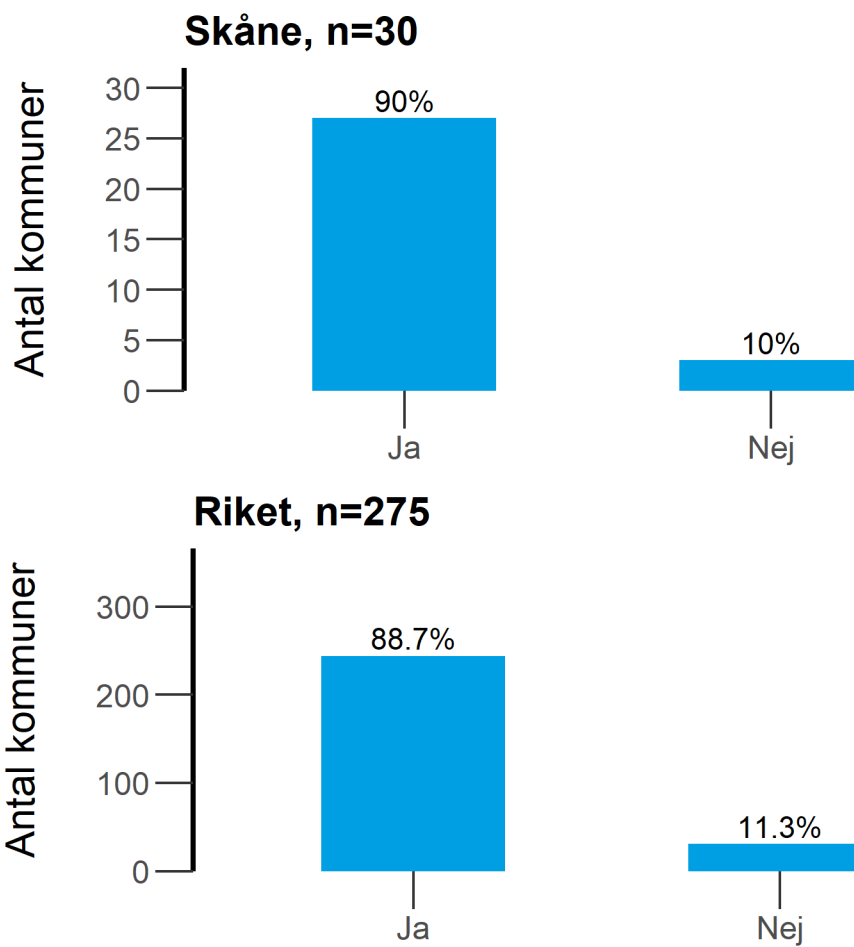
18.2 Hur många tillsynsbesök genomfördes totalt i kommunen på anmälda serveringsställen för folköl under 2019?

| <b>Kommun</b> | <b>Antal</b> |
|---------------|--------------|
| Bjuv          | 0            |
| Bromölla      | 0            |
| Burlöv        | 0            |
| Båstad        | 1            |
| Eslöv         | 0            |
| Helsingborg   | 1            |
| Hässleholm    | 4            |
| Höganäs       | 3            |
| Hörby         | 0            |
| Höör          | 1            |
| Klippan       | 0            |
| Kristianstad  | 0            |
| Kävlinge      | 0            |
| Landskrona    | 0            |
| Lomma         | 2            |
| Lund          | 10           |
| Malmö         | 0            |
| Osby          | 1            |
| Perstorp      | 0            |
| Simrishamn    | 5            |
| Sjöbo         | 10           |
| Skurup        | 2            |
| Staffanstorp  | 0            |
| Svalöv        | 0            |
| Svedala       | 3            |
| Tomelilla     | 1            |
| Trelleborg    | 1            |
| Vellinge      | 1            |
| Ystad         | 2            |
| Åstorp        | 0            |
| Ängelholm     | 2            |

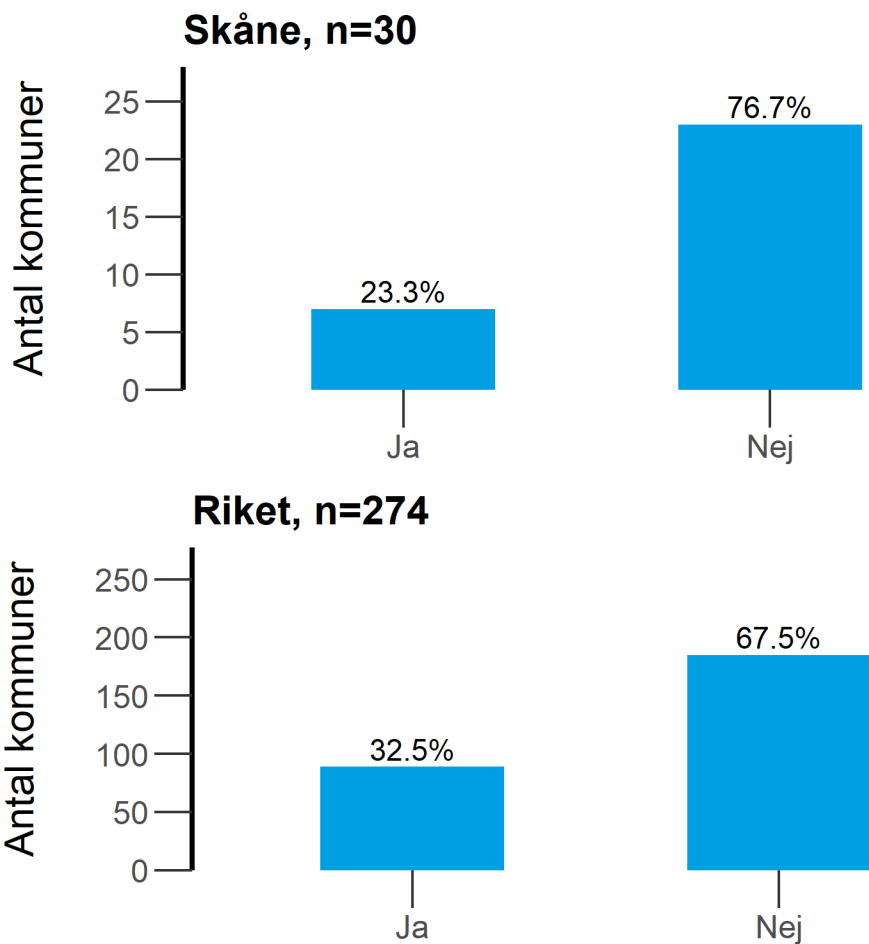
| <b>Kommun</b> | <b>Antal</b> |
|---------------|--------------|
| Örkelljunga   | 0            |
| Östra Göinge  | 4            |
| Skåne         | 54           |
| Riket         | 557          |

## Resultat för länet och riket i diagram - Tillsyn över detaljhandel med folköl

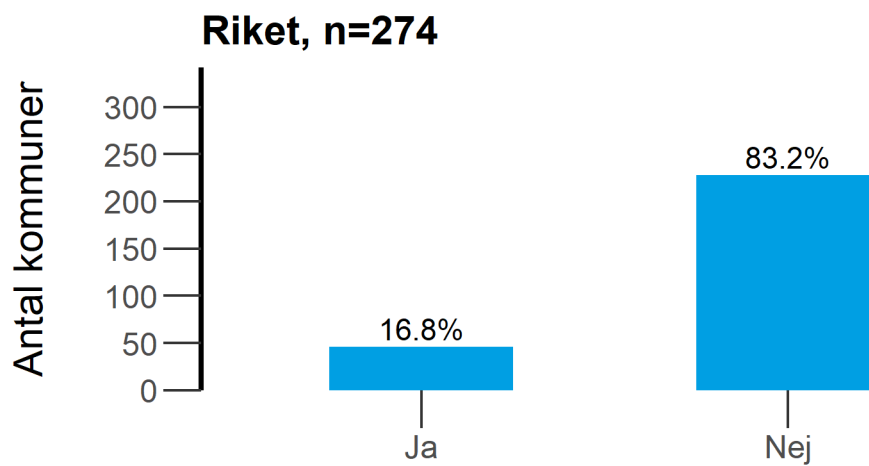
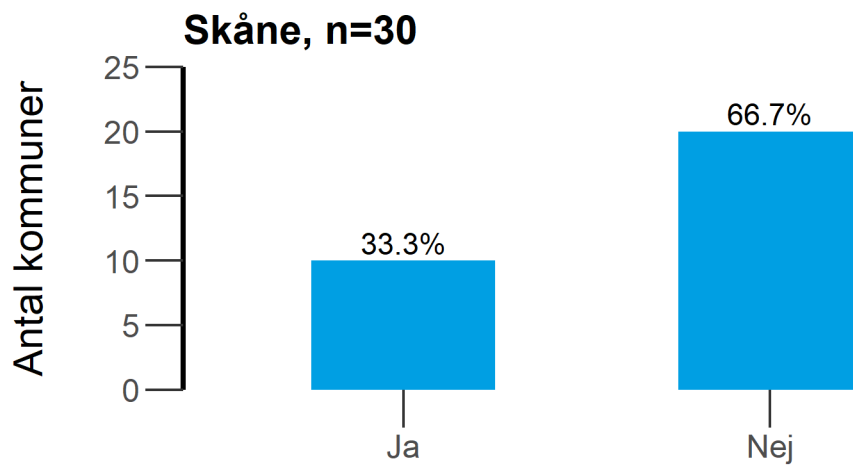
3. Tog kommunen ut någon tillsynsavgift från näringsidkare som bedrev detaljhandel med folköl i kommunen under 2019?



4. Har er kommun enligt någon form av avtal under 2019 överlåtit till någon annan kommun att utöva tillsyn över detaljhandel med folköl i den egna kommunen? ( Kommunallag (2017:725) 3 kap. 8-9 §§ och 9 kap. 37 §)



5. Har kommunen under 2019 genomfört tillsynsbesök i detaljhandeln tillsammans med någon annan myndighet (samordnad tillsyn)?





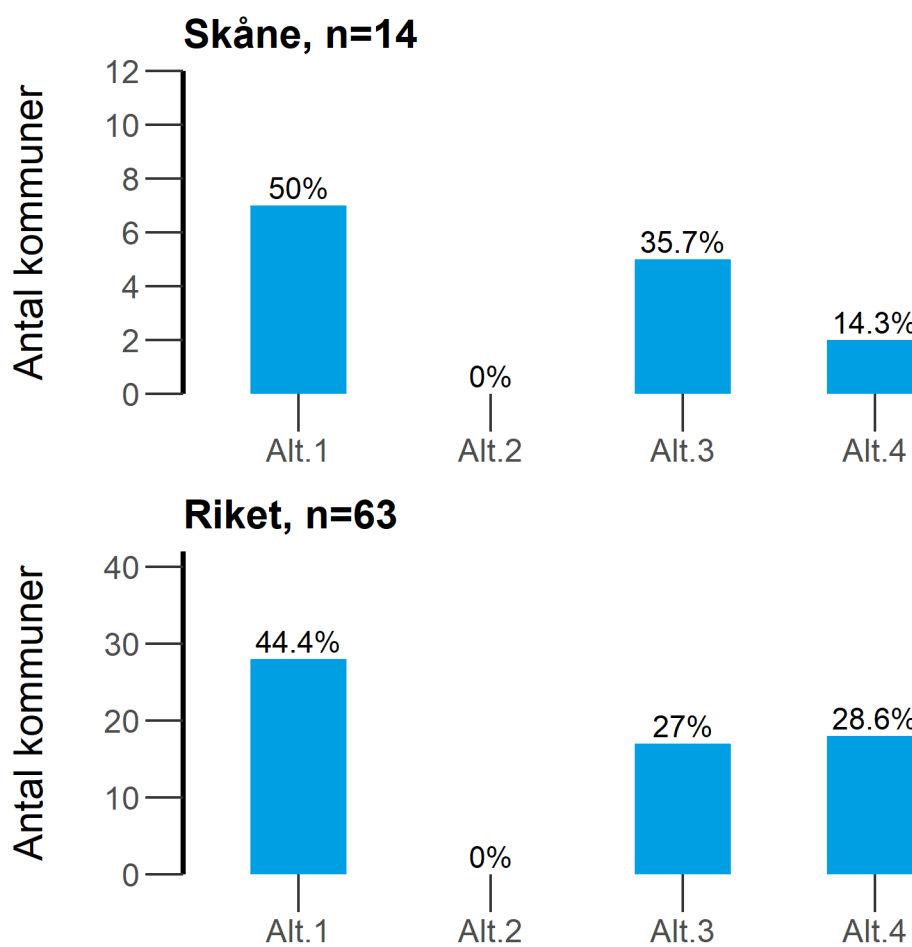
5.1 Med vilka andra myndigheter genomförde kommunen under 2019 gemensamma tillsynsbesök (samordnad tillsyn)?

**Alt 1** = Polismyndigheten

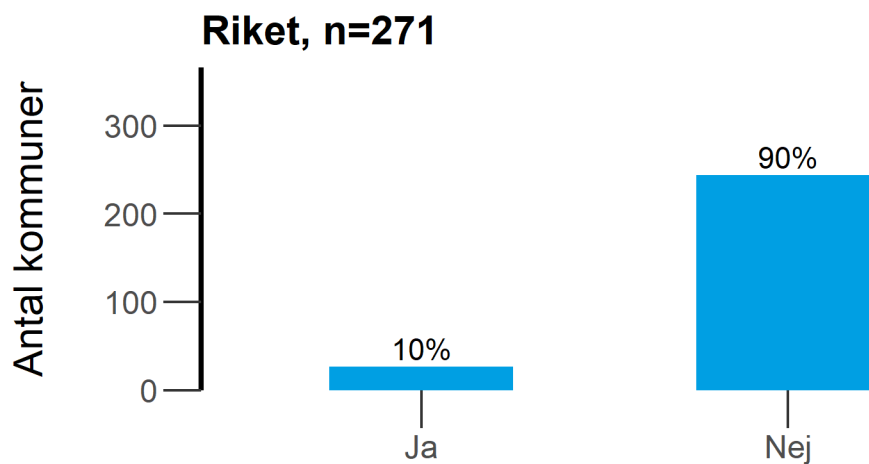
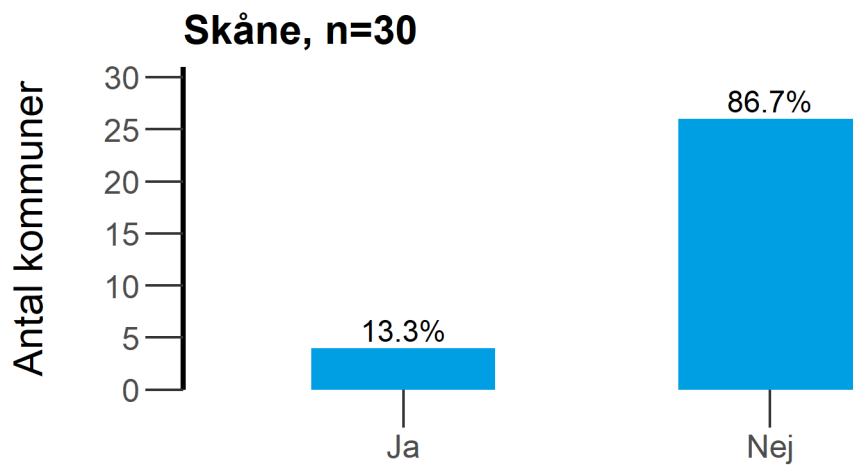
**Alt 2** = Länsstyrelsen

**Alt 3** = Annan nämnd eller motsvarande inom kommunen.

**Alt 4** = Andra.



6. Har kommunen under 2019 fått underrättelser från polisen i enlighet med bestämmelsen i 9 kap. 8 § andra stycket alkohollagen?



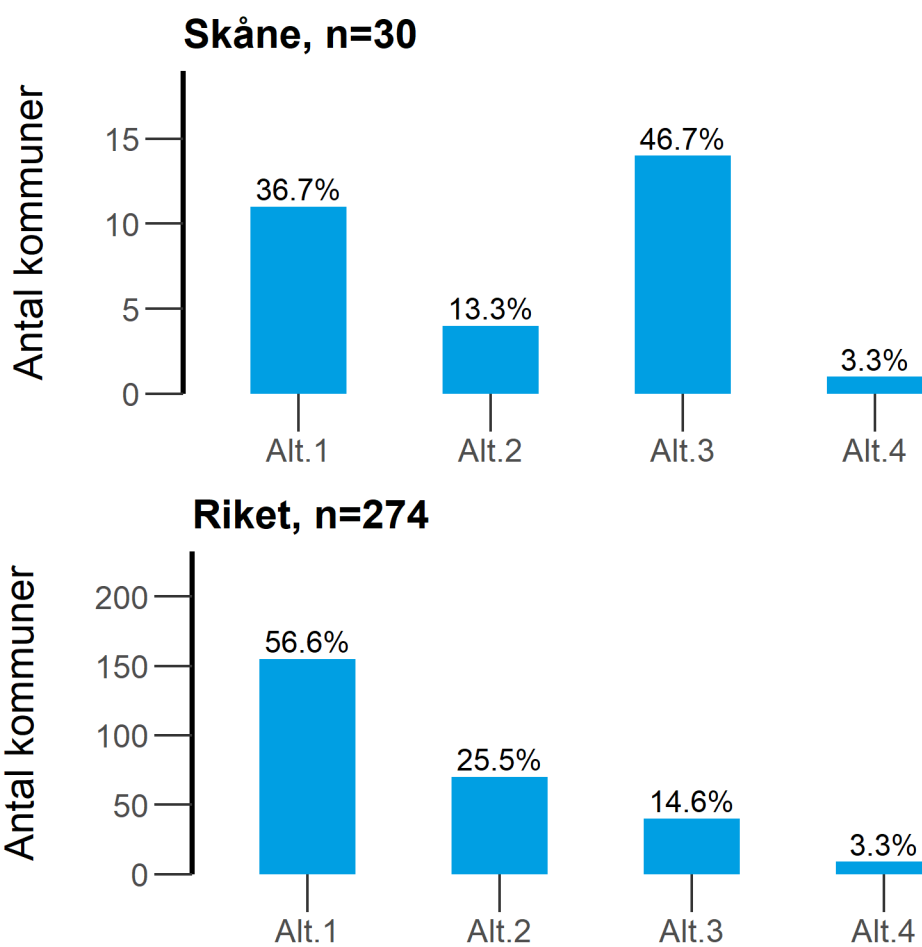
8. Deltog din kommun under 2019 i nätverk för kommunala alkoholtillsynshandläggare som länsstyrelsen organiserar?

**Alt 1** = Ja, i stor utsträckning

**Alt 2** = Ja, i viss utsträckning

**Alt 3** = Nej

**Alt 4** = Vet inte

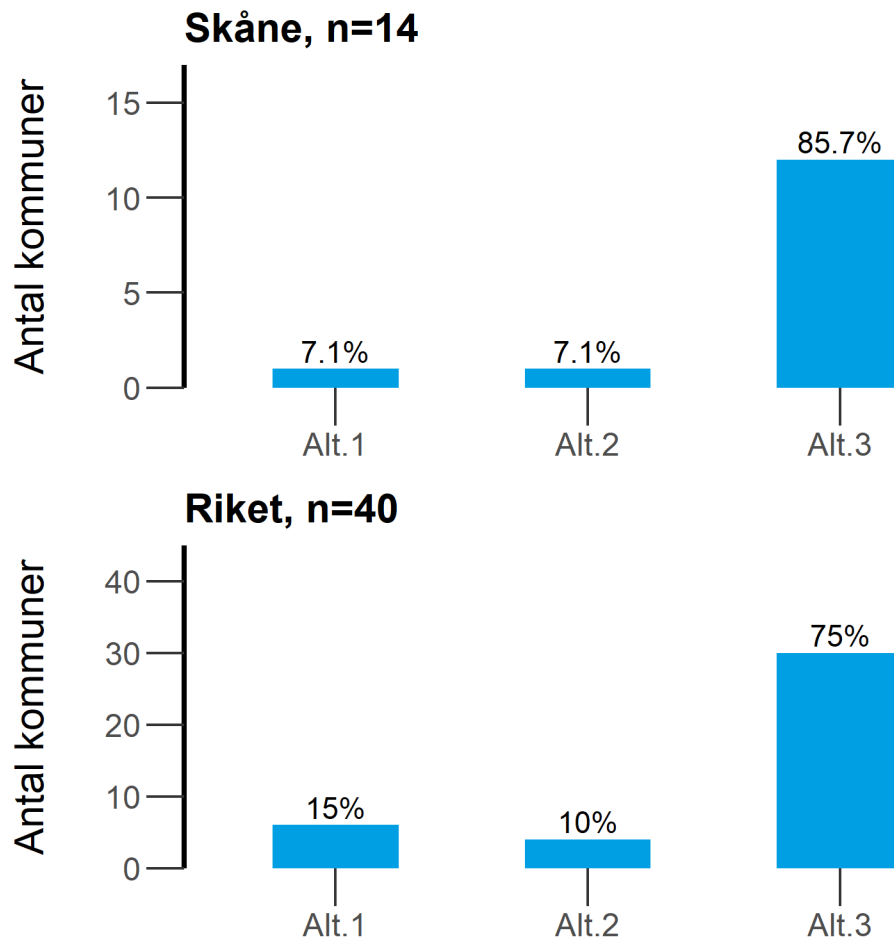


8.1 Av vilken anledning deltog kommunen inte i nätverket som länsstyrelsen organiserade under 2019?

**Alt 1** = Har inte funnits behov

**Alt 2** = Resursbrist

**Alt 3** = Annat.



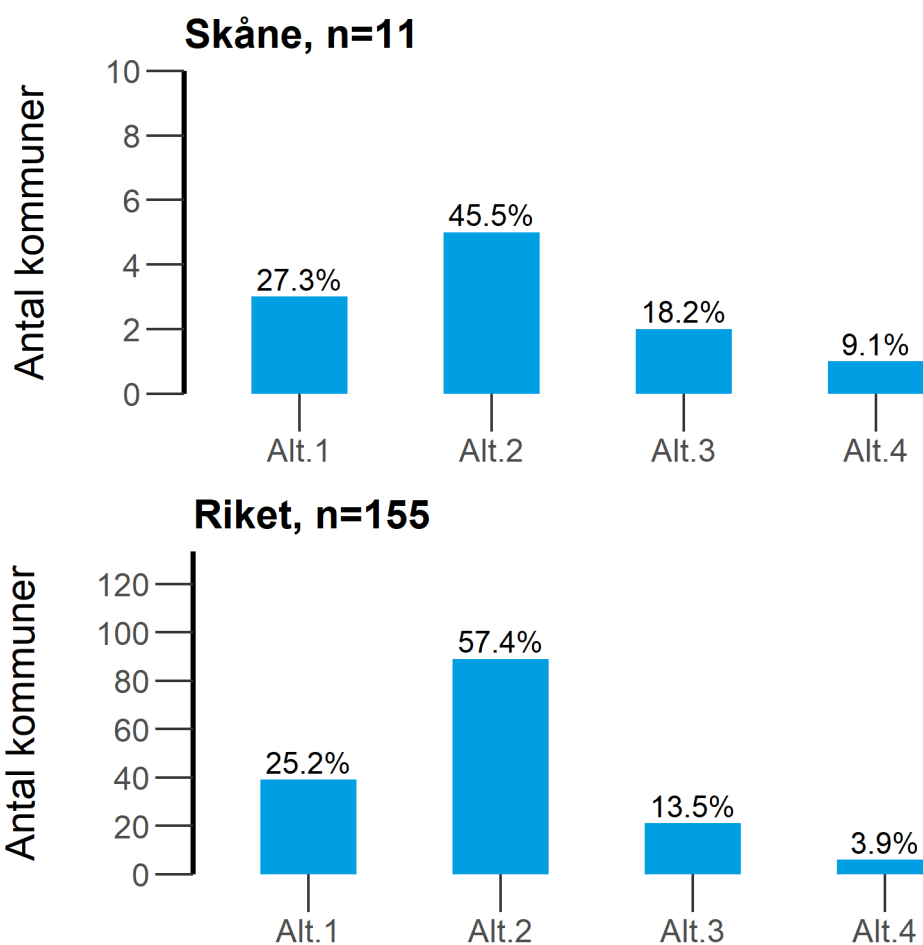
8.2 Gav detta nätverk ett stöd i kommunens arbete med tillsyn över detaljhandel och servering av folköl under 2019?

**Alt 1** = Ja, i stor utsträckning

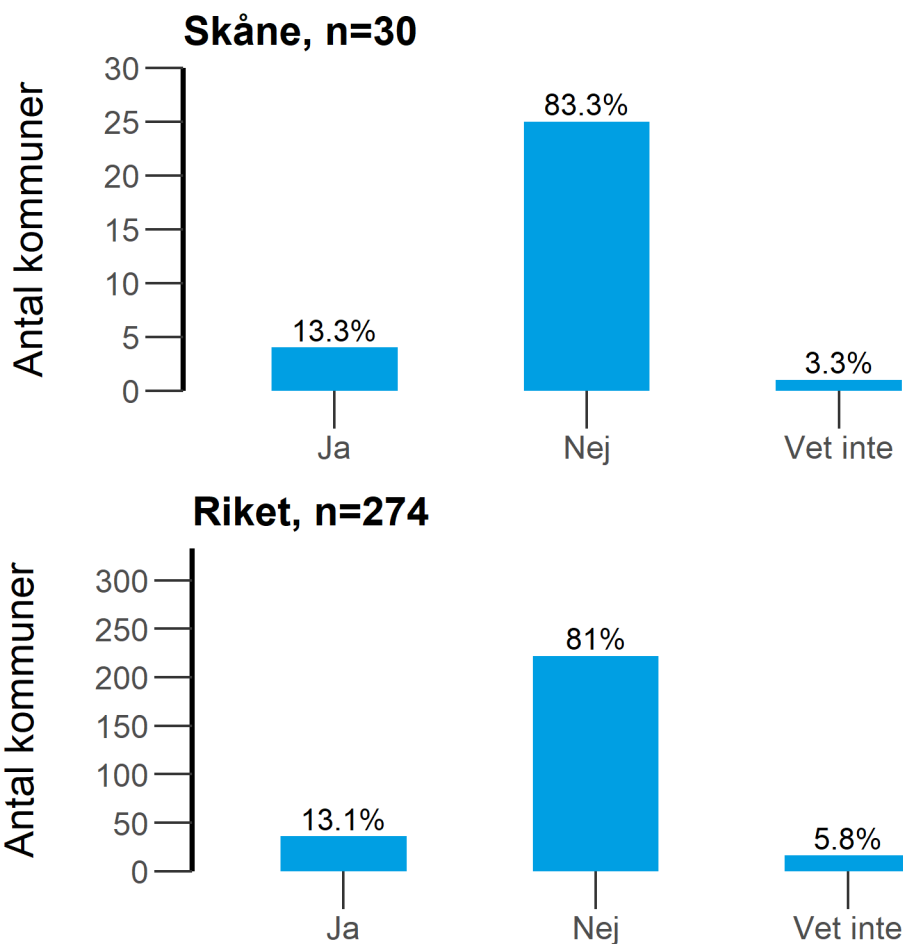
**Alt 2** = Ja, i viss utsträckning

**Alt 3** = Nej

**Alt 4** = Vet inte



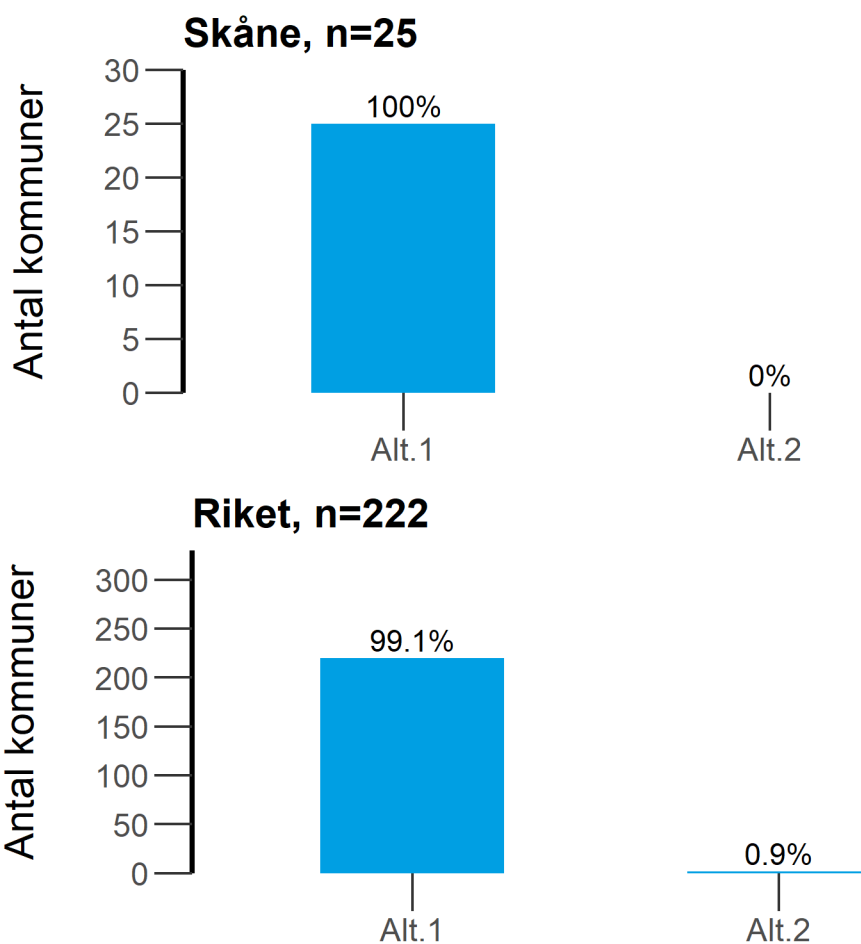
9. Har kommunen vänt sig till länsstyrelsen för råd vad avser kommunens arbete med tillsyn över detaljhandel och servering av folköl? (9 kap. 1 § andra stycket)



9.1 Av vilken anledning har kommunen inte vänt sig till länsstyrelsen för råd under 2019?

**Alt 1** = Har inte funnits behov

**Alt 2** = Annat.



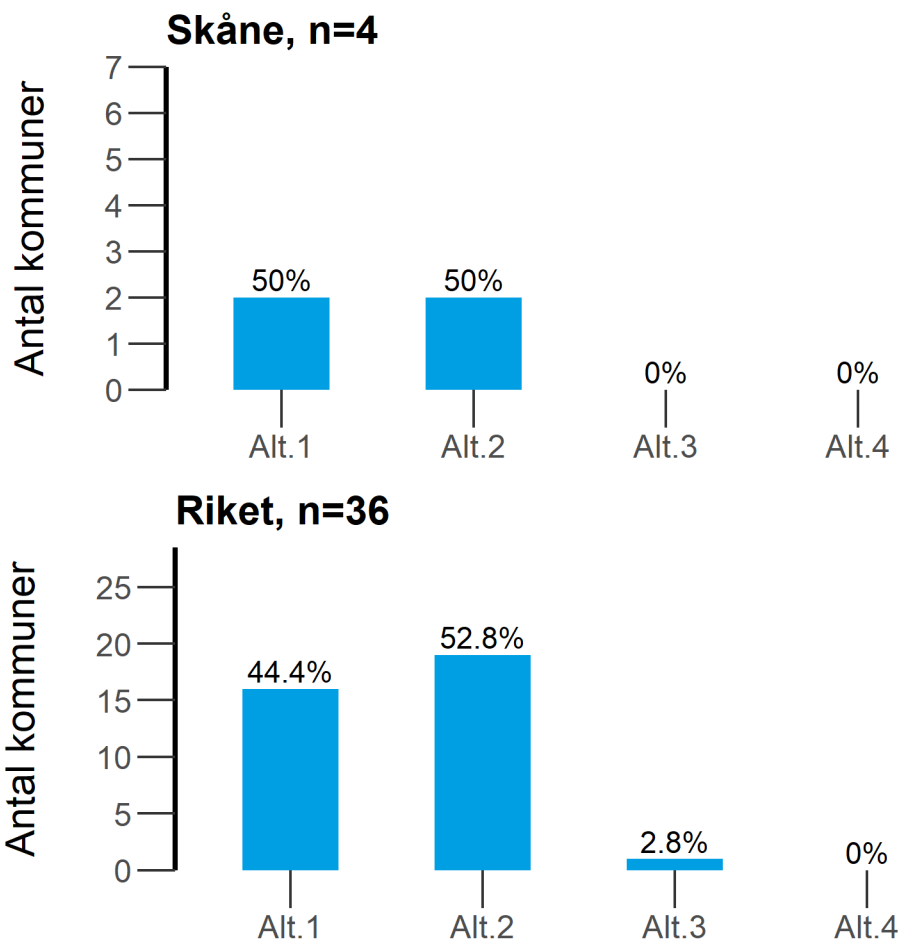
## 9.2 Har länsstyrelsens råd varit ett stöd i kommunens arbete under 2019?

**Alt 1** = Ja, i stor utsträckning

**Alt 2** = Ja, i viss utsträckning

**Alt 3** = Nej

**Alt 4** = Vet inte





10. Finns något speciellt område i alkohollagstiftningen som din kommun känner behov av att länsstyrelsen informerar om?

**Alt 1** = Anmälan och egenkontroll

**Alt 2** = Näringsidkarens ansvar att svara för att personalen har erforderliga kunskaper om vad som gäller för försäljningen

**Alt 3** = Kontrollköp

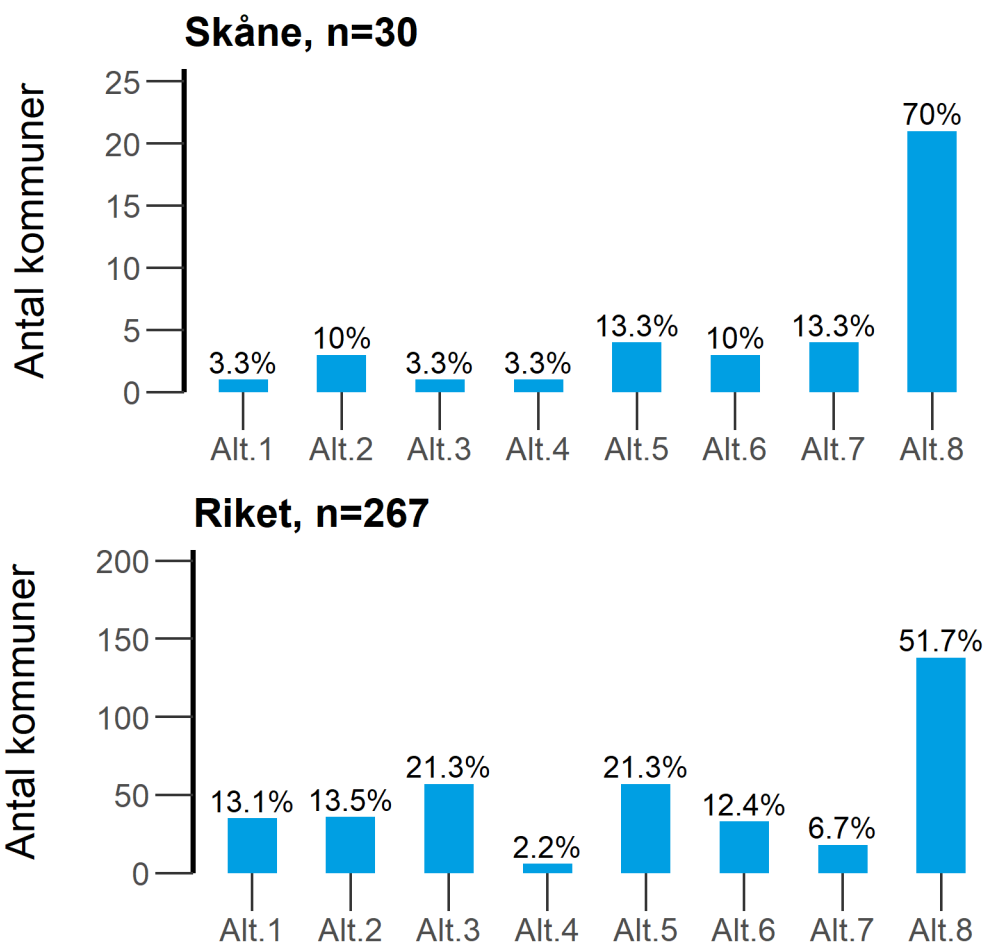
**Alt 4** = Åldersgräns vid folkölsförsäljning

**Alt 5** = Hur man utför tillsyn i butiker som säljer folköl

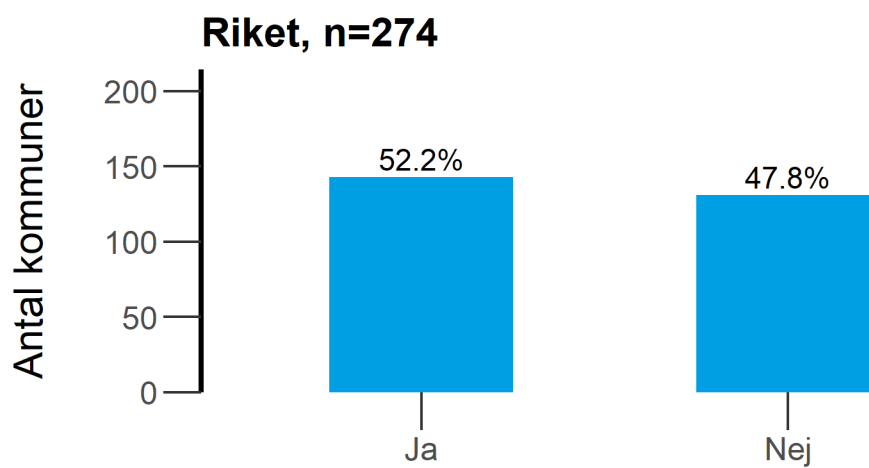
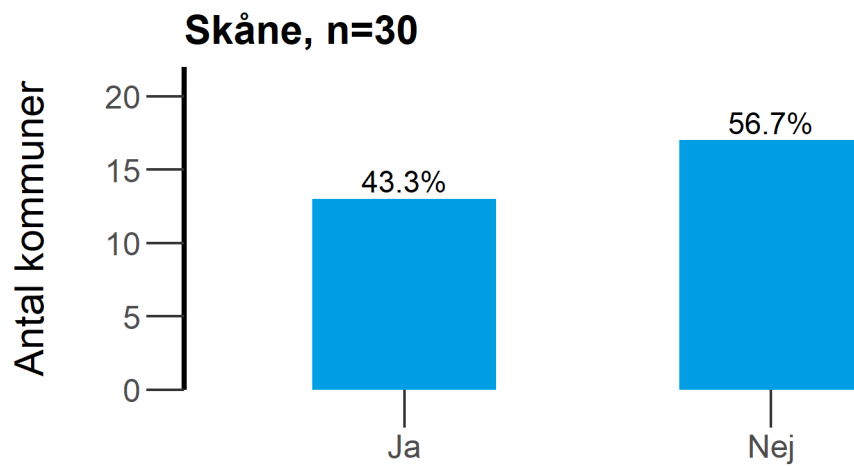
**Alt 6** = Hur man utför tillsyn på serveringsställen som säljer folköl (inte serveringstillstånd)

**Alt 7** = Annat inom tillsyn av folköl.

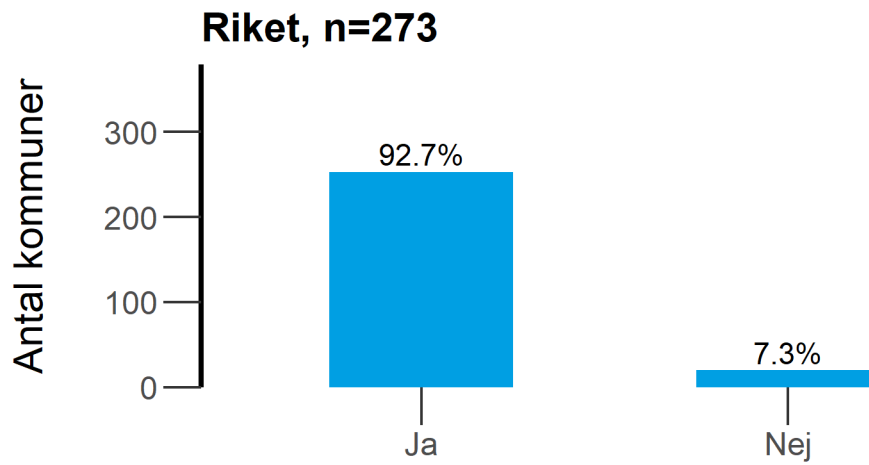
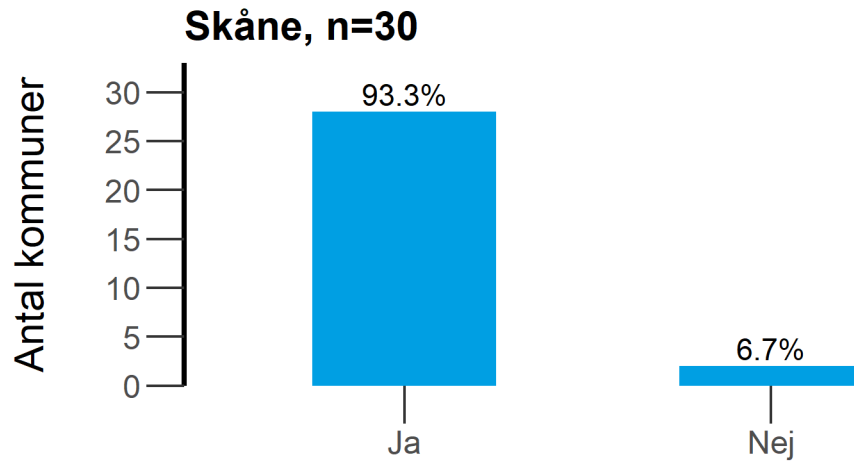
**Alt 8** = Det finns inget sådant behov



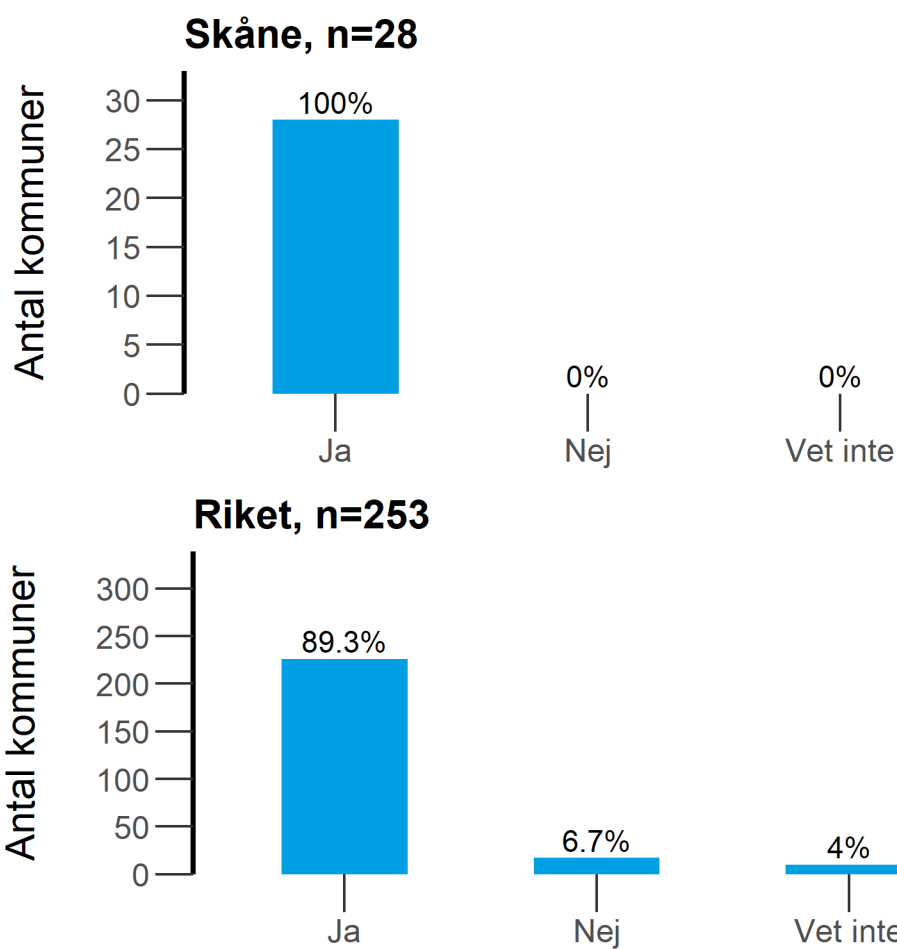
11. Deltog kommunen under 2019 i något annat nätverk för kommunala alkoholhandläggare utöver det som länsstyrelsen organiserar?



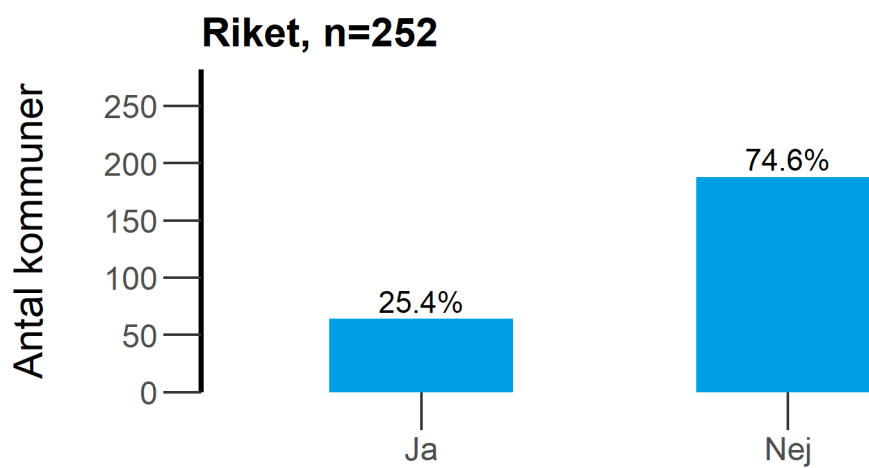
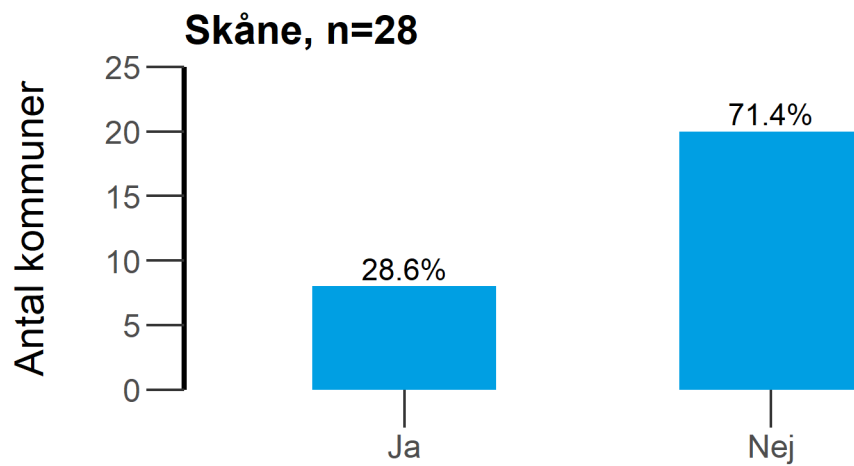
12. Använde kommunen en tillsynsplan för tillsyn över detaljhandel med folköl under 2019? (9 kap. 2 § tredje stycket)



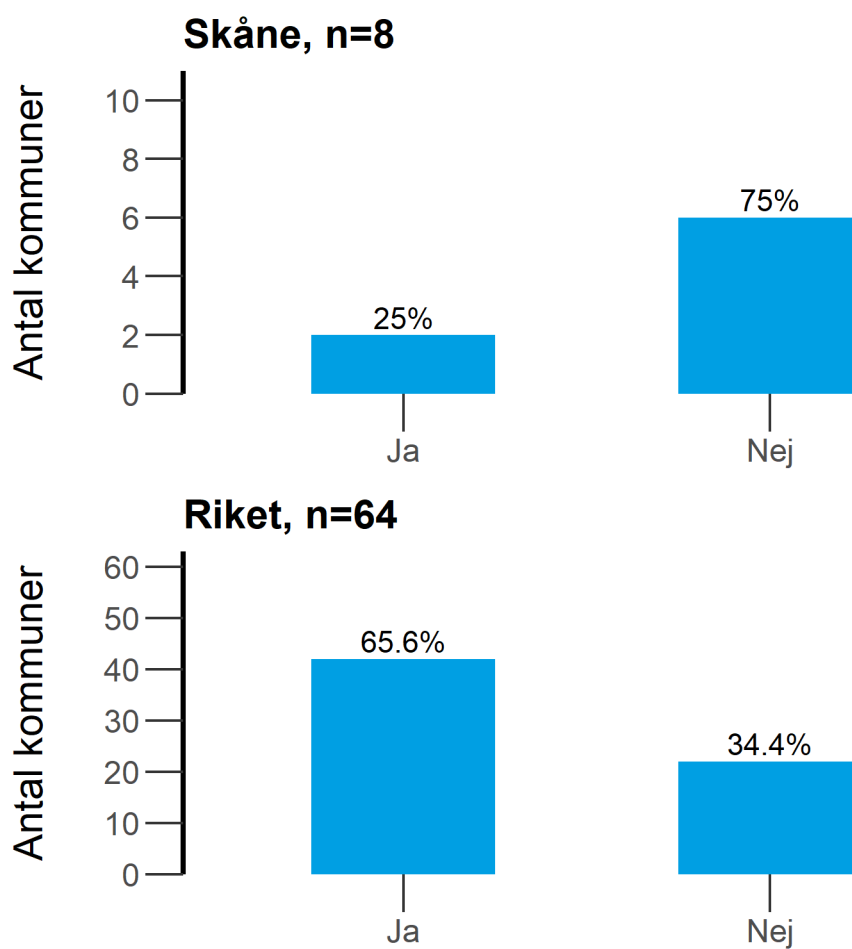
## 12.1 Var tillsynsplanen antagen genom ett politiskt beslut?



12.2 Vid upprättandet av tillsynsplanen, gjorde kommunen ett urval av detaljhandelsställen för planerade tillsynsbesök?



### 12.2.1 Utgick kommunen från en riskbedömning i sitt urval?



14. Bedrev kommunen under 2019 något arbete som syftar till att förbättra efterlevnaden av alkohollagens försäljningsbestämmelser om detaljhandel med folköl?

**Alt 1** = Samverkan med ANDT-samordnare eller motsvarande i kommunen

**Alt 2** = Samverkan med näringsidkare som säljer folköl

**Alt 3** = Organiserade utbildningstillfällen eller sammankomster för näringsidkare eller dennes personal

**Alt 4** = Information i samband med tillsynsbesök

**Alt 5** = Utskick av information till näringsidkare som säljer folköl

**Alt 6** = Dialog med näringsidkare avseende egenkontroll/egenkontrollprogram

**Alt 7** = Genomförande eller sammanställning av kartläggningar eller undersökningar på området

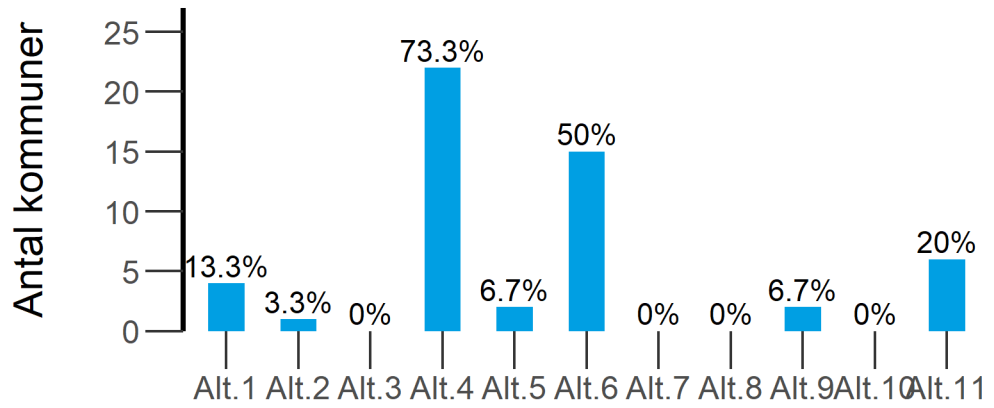
**Alt 8** = Mediaarbete utifrån kartläggningar eller undersökningar på området

**Alt 9** = Återrapportering till beslutsfattare utifrån kartläggningar eller undersökningar på området

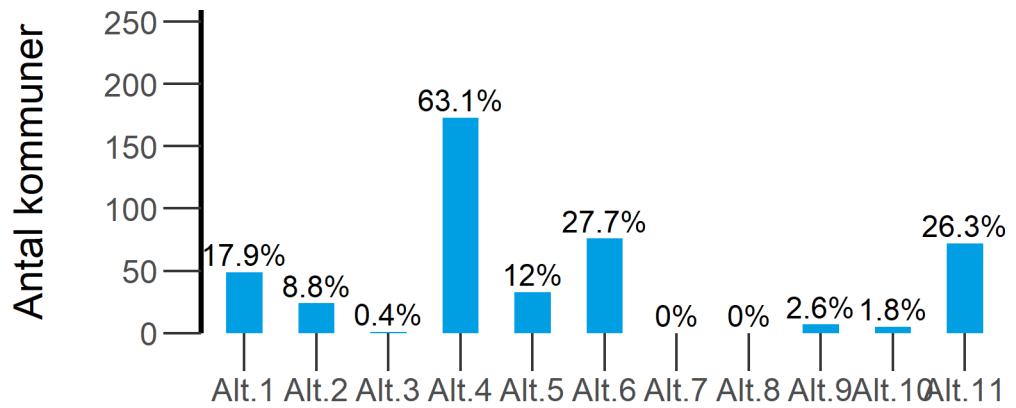
**Alt 10** = Annat

**Alt 11** = Nej, inget sådant arbete har bedrivits under 2019

### Skåne, n=30

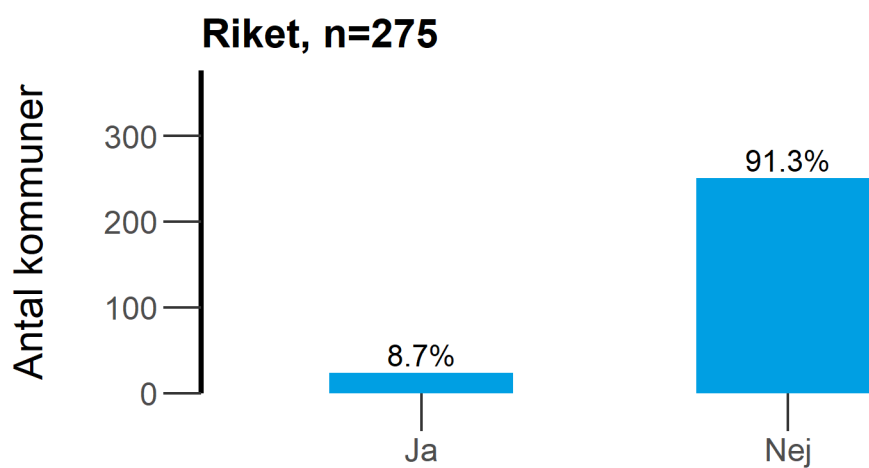
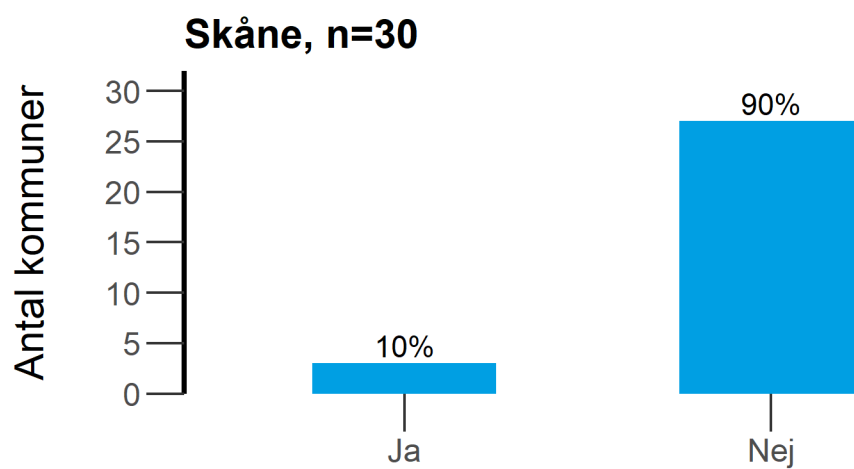


### Riket, n=274

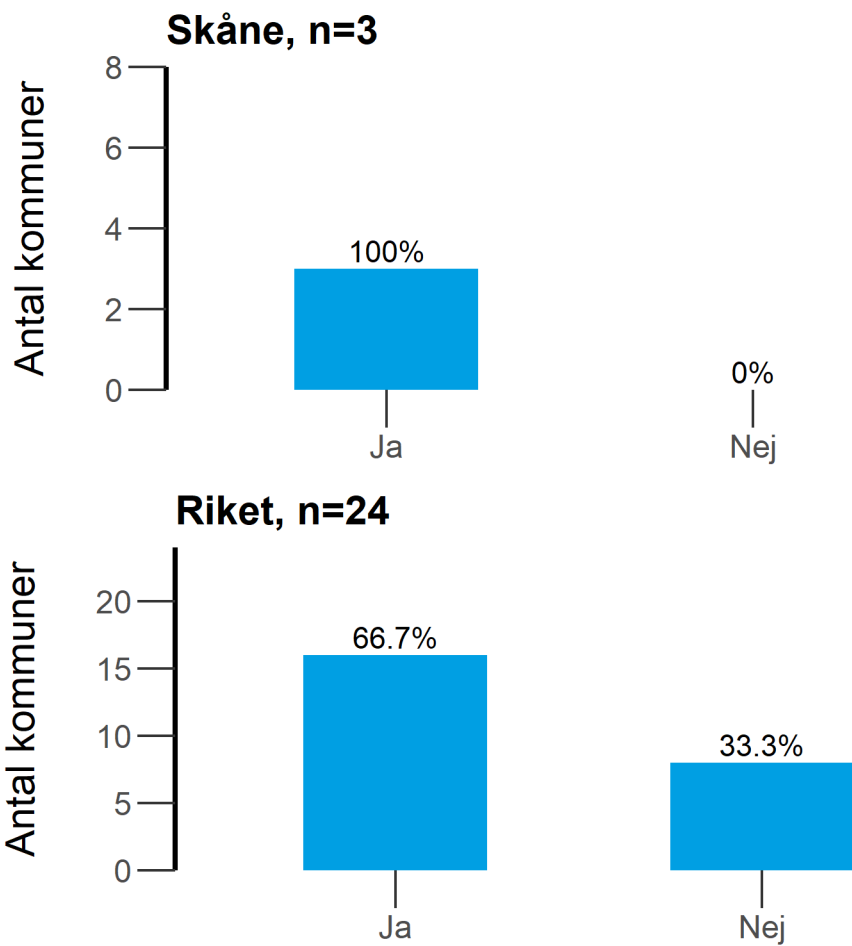




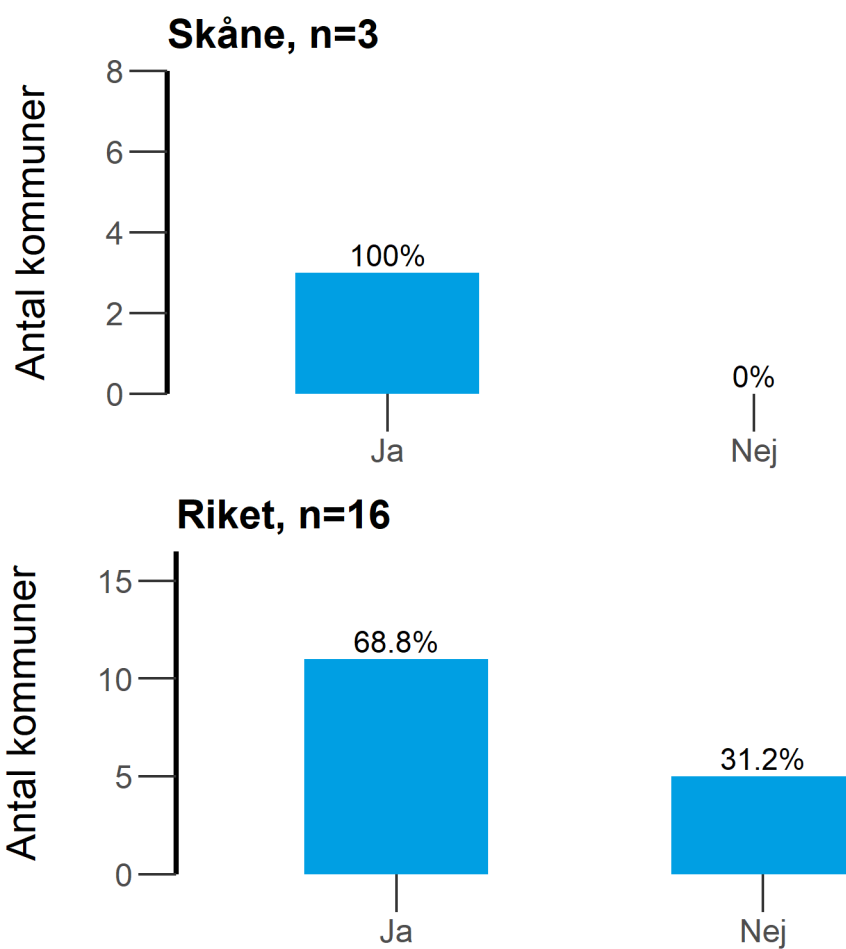
15. Genomförde kommunen kontrollköp av folköl under 2019?



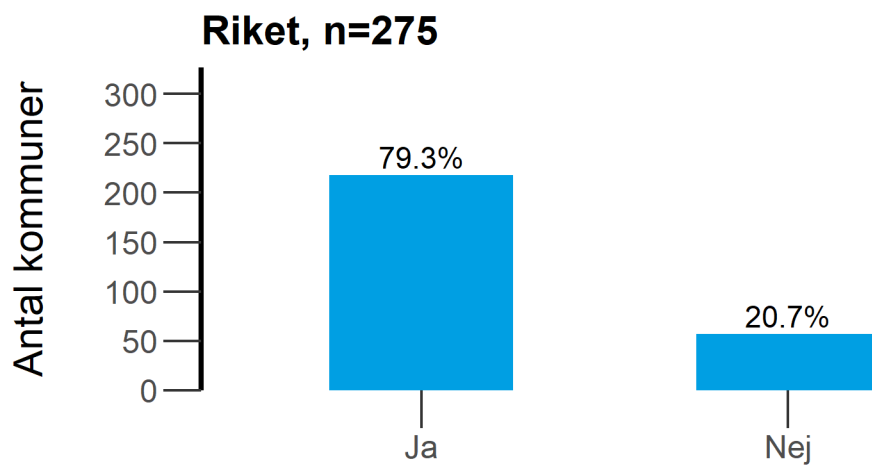
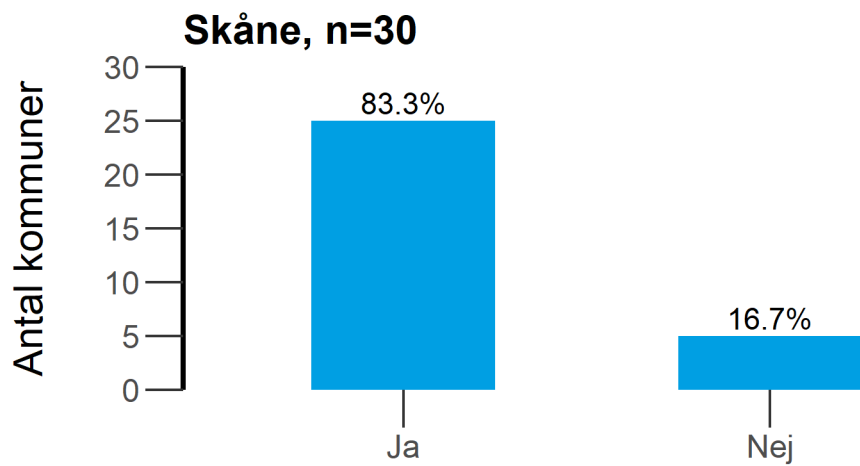
15.1 Gjorde kommunen ett urval av detaljhandelsställen inför genomförandet av kontrollköp?



### 15.1.1 Utgick kommunen från en riskbedömning i sitt urval?



16. Genomförde kommunen tillsynsbesök hos detaljhandelsställen för folköl under 2019?

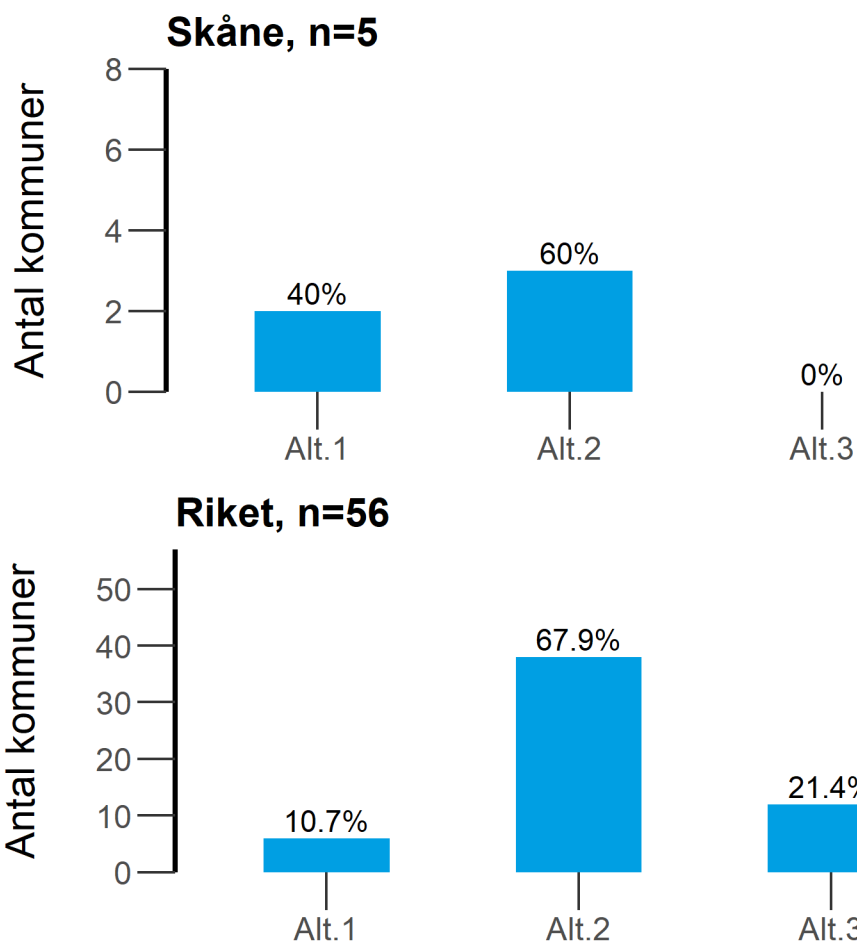


16.1 Uppge orsak varför kommunen valt att inte genomföra tillsynsbesök hos detaljhandelsställen för folköl under 2019?

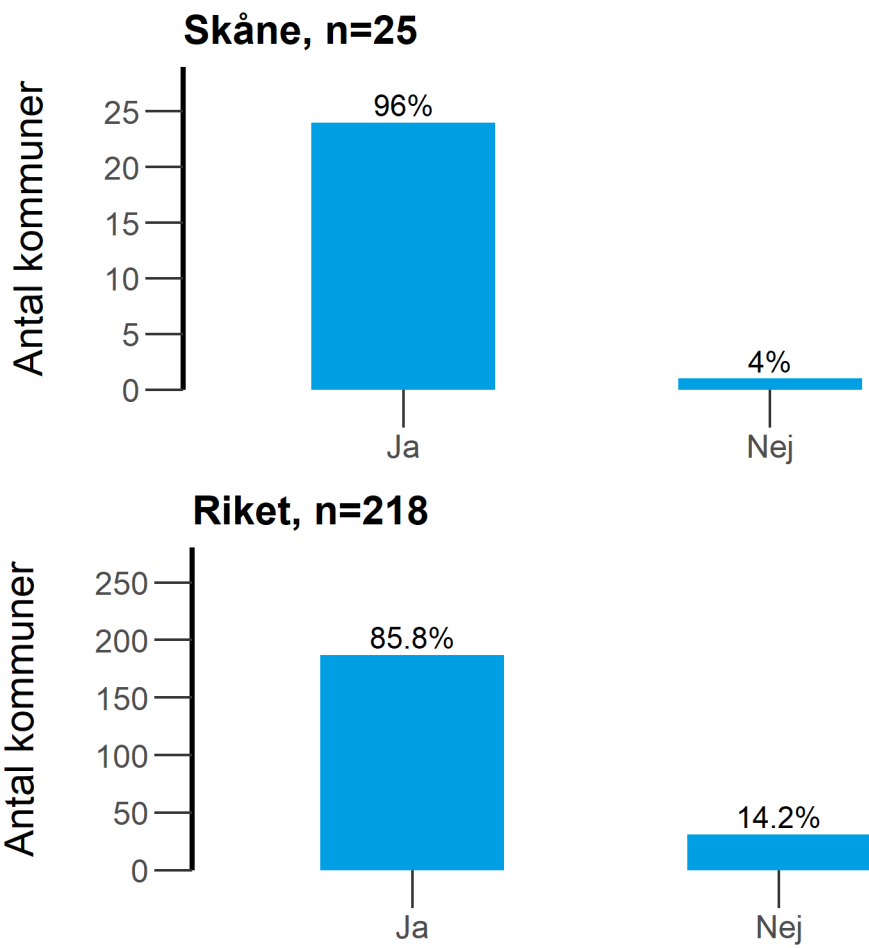
**Alt 1** = Tillsynsbesök var inte med i tillsynsplanen för året

**Alt 2** = Resursbrist

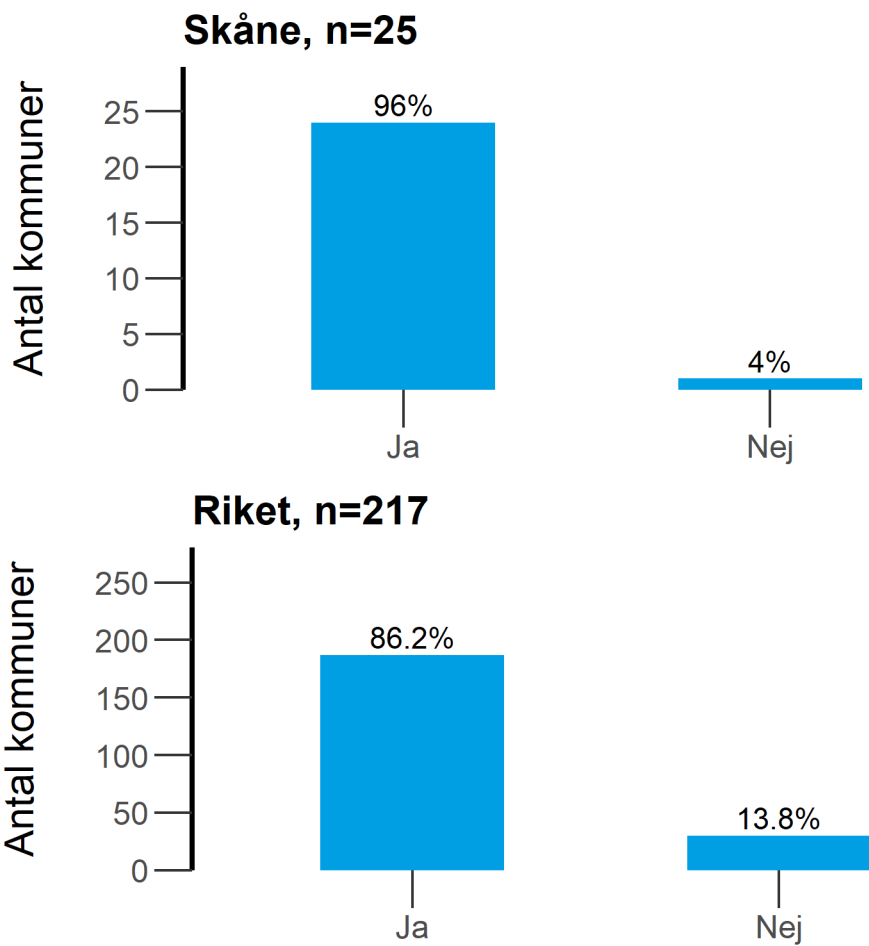
**Alt 3** = Annat.



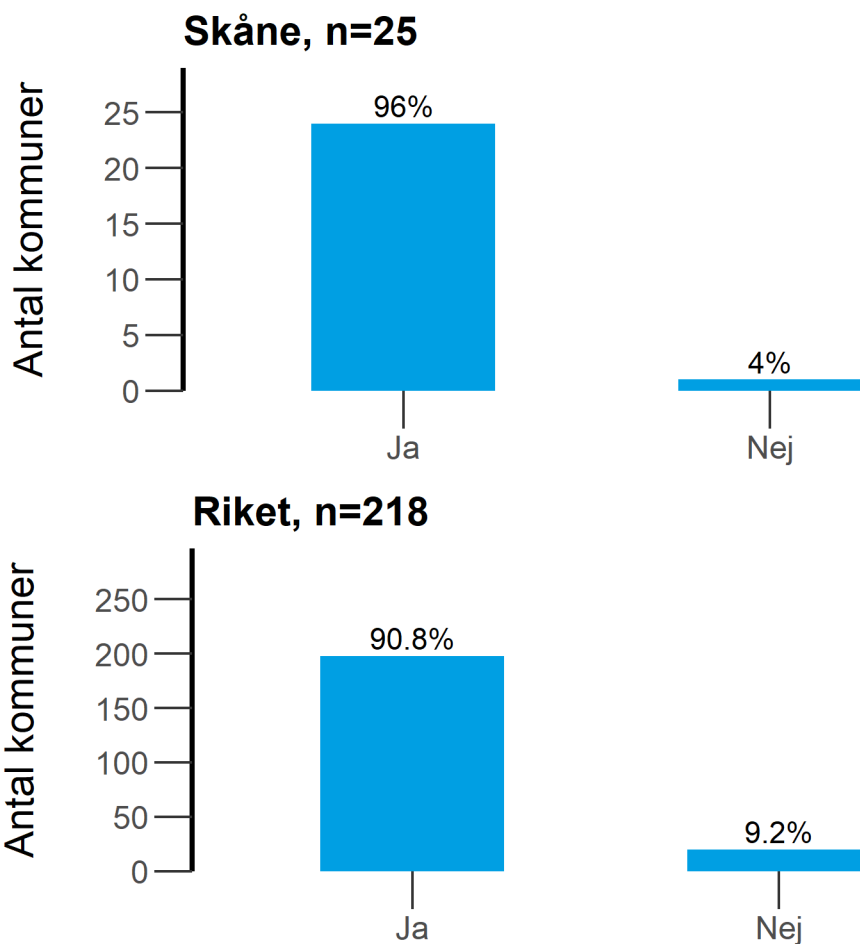
16.4 Gjorde kommunen vid tillsynsbesök 2019, en bedömning om egenkontrollprogrammet fyllde sitt syfte, det vill säga beskriver rutiner i försäljningsverksamheten för att säkerställa att reglerna om försäljning följs?



16.5 Kontrollerade kommunen vid tillsynsbesök 2019, att rutinerna i egenkontrollprogrammet användes på försäljningsstället?



16.6 Kontrollerade kommunen vid tillsynsbesök 2019, att näringsidkaren hade tagit ansvar för att personalen vet vad som gäller vid försäljning av folköl?



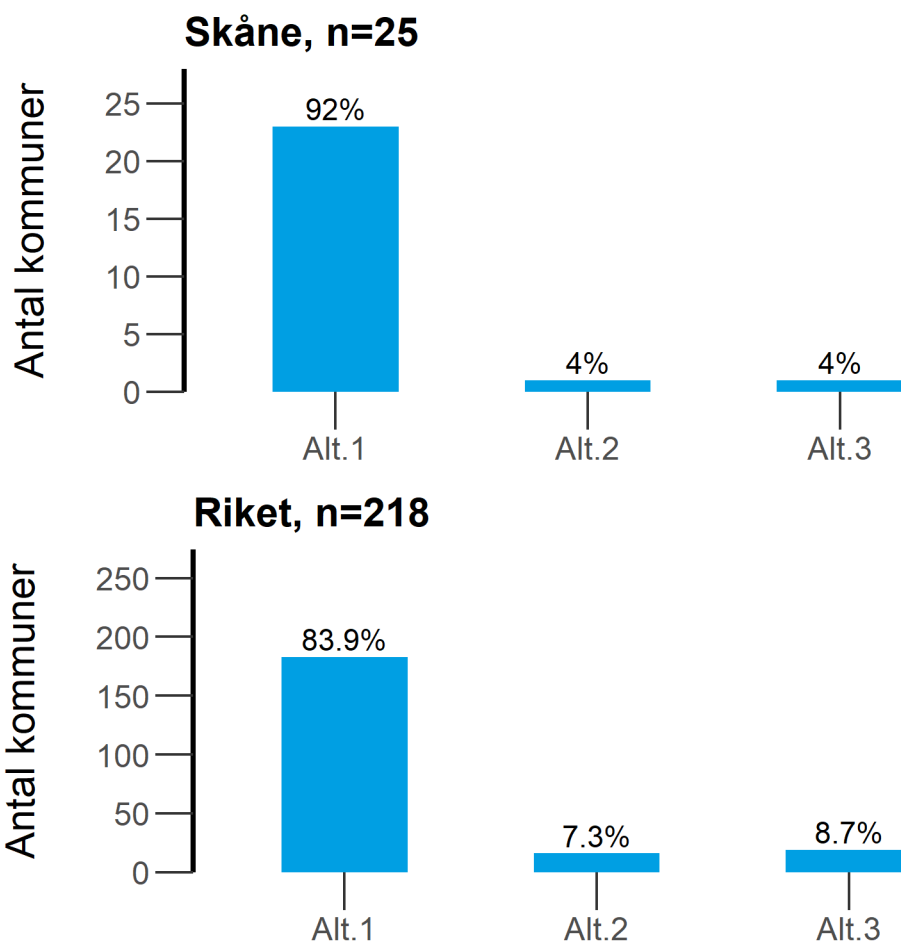


16.7 Användes standardiserade tillsynsprotokoll vid tillsynsbesök hos detaljhandelsställen för folköl under 2019?

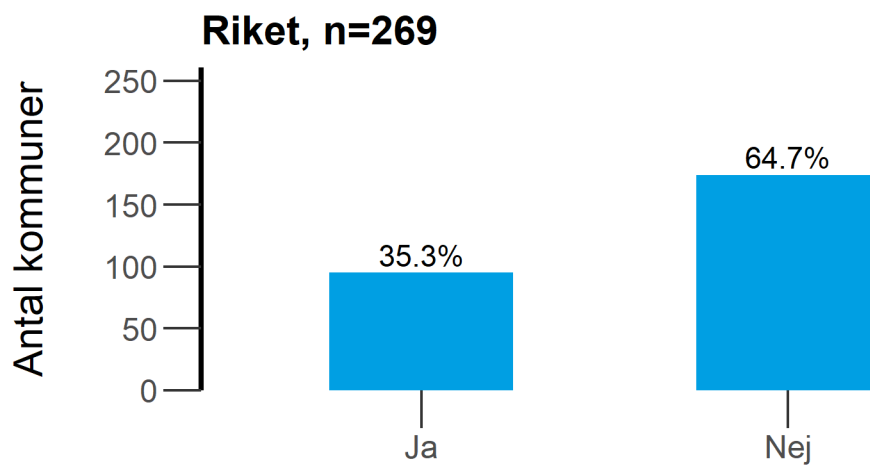
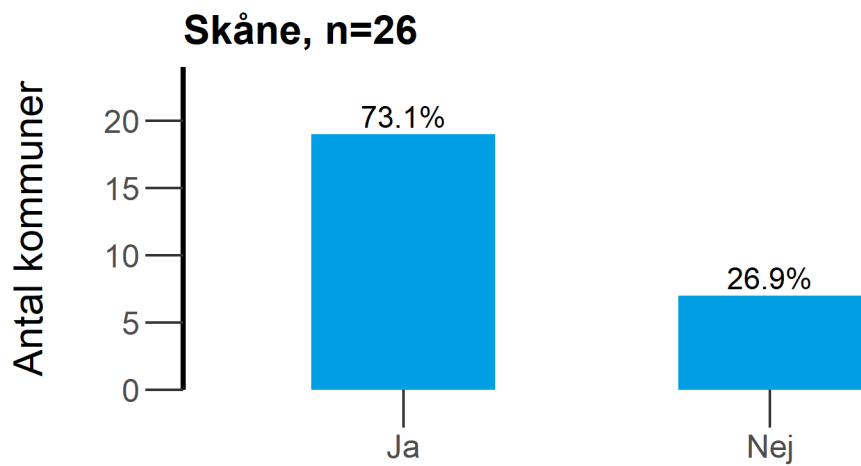
**Alt 1** = Tillsynsprotokoll användes alltid eller ofta vid tillsynsbesök

**Alt 2** = Tillsynsprotokoll användes ibland vid tillsynsbesök

**Alt 3** = Tillsynsprotokoll användes sällan eller aldrig vid tillsynsbesök



18. Genomförde kommunen tillsynsbesök hos anmälda serveringsställen för folköl under 2019?



Denna publikation riktar sig till tillsynshandläggare och ANDT-samordnare på länsstyrelsen och i kommunerna i länet. Här presenterar vi i tabeller och diagram de uppgifter som kommunerna lämnat på frågorna i länsrapporternas undersökning för verksamhetsåret 2019. Tabeller och diagram redovisar också de sammantagna resultaten för riket.

---

Folkhälsomyndigheten är en nationell kunskapsmyndighet som arbetar för en bättre folkhälsa. Det gör myndigheten genom att utveckla och stödja samhällets arbete med att främja hälsa, förebygga ohälsa och skydda mot hälsohot. Vår vision är en folkhälsa som stärker samhällets utveckling.



Folkhälsomyndigheten

**Solna** Nobels väg 18, 171 82 Solna. **Östersund** Forskarens väg 3. Box 505, 831 26 Östersund.

[www.folkhalsomyndigheten.se](http://www.folkhalsomyndigheten.se)