



Folkhälsomyndigheten

Länsrapport 2020 Västra Götaland

Kommunernas arbete enligt alkohollagen



Innehåll

Om Länsrapportens undersökning	4
Målgrupper	4
Utformning	4
Genomförande	4
Svarsfrekvenser.....	5
Länsvisa rapporter med resultat från kommunernas arbete enligt alkohollagen	5
Statistik och beräkningar	7
Exempeltabell 1.....	7
Exempeltabell 2.....	9
Exempeldiagram 1.....	13
Exempeldiagram 2.....	14
Frågor	15
Resultat för länet och riket i tabeller - Tillståndsprovning och tillsyn över servering av alkoholdrycker.....	16
Resultat för länet och riket i diagram - Tillståndsprovning och tillsyn över servering av alkoholdrycker.....	127
Resultat för länet och riket i tabeller - Tillsyn över detaljhandel med folköl.....	145
Resultat för länet och riket i diagram - Tillsyn över detaljhandel med folköl.....	216

Om Länsrapportens undersökning

Målgrupper

Länsrapportens undersökning är en totalundersökning som vänder sig till landets samtliga 21 länsstyrelser och 290 kommuner. Det är anställda inom dessa myndigheter som lämnar uppgifter om arbetet med tillsyn enligt alkohollagen och lagen om tobak och liknande produkter samt om det ANDT-förebyggande arbetet. Frågorna i undersökningen besvaras i webbaserade enkäter och uppgifterna redovisas i Folkhälsomyndighetens publika databas Indikatorlabbet och länsvisa resultatsammanställningar.

Utformning

I länsrapportens undersökning svarar respondenterna på frågor om de organisatoriska förutsättningarna för arbetet med tillsyn enligt alkohollagen och lagen om tobak och liknande produkter och det ANDT-förebyggande arbetet, samt på frågor om insatser och aktiviteter inom ramen för arbetet. Frågorna i undersökningen besvaras i webbaserade enkäter som distribueras genom unika webblänkar till varje länsstyrelse, kommun och stadsdel i storstadskommunerna. För den som vill veta mer om undersökningen hänvisar vi till **Länsrapportens sidor på Folkhälsomyndighetens webbplats.**

Genomförande

Undersökningen genomfördes under perioden 20 november 2020 till 19 februari 2021. Folkhälsomyndigheten distribuerade både länk till den webbenkät som länsstyrelsen skulle svara på och länkar till webbenkäterna för länets kommuner till varje länsstyrelse med e-post. Länsstyrelserna ansvarade sedan för att vidarebefordra kommunenkäten till respektive kommun i länet. Distributionen till storstadskommunernas stadsdelar skedde på motsvarande sätt genom att Folkhälsomyndigheten via epost skickade stadsdelarnas webbenkäter till ANDT-samordnarna på länsstyrelserna i Stockholms län och Västra Götaland. Från och med 2016 års undersökning får varje kommun en unik länk som går till ett startformulär. I det formuläret väljer respondenten sedan vilken del av undersökningen som respondenten ska svara på.

Under den tid då data samlades in gjordes minst tre uppföljningar av svarsfrekvenser och påminnelser gick ut till länsstyrelser och genom dessa till kommunerna. I uppföljningarna kunde länsstyrelsen se vilka kommuner och stadsdelar som inte besvarat några frågor och vilka som delvis besvarat respektive enkät. På detta sätt fanns förutsättning att göra riktade påminnelser till kommunerna. Efter att datainsamlingen avslutats

kontrollerades uppgifterna som kommuner hade lämnat i undersökningen. Flera uppgifter kunde sedan kompletteras eller justeras.

Svarsfrekvenser

Nedan tabell visar svarsfrekvenser (%) under åren 2017 till och med 2020 för de delenkäter som ingår i länsrapportens undersökning.

Svarsfrekvens för länsrapportens olika delar mellan åren 2017-2020

Delenkät	2017	2018	2019	2020
Kommunens arbete enligt alkohollagen				
-Tillståndsprovning, tillsyn servering	97	96	97	95
-Tillsyn över detaljhandel med folköl	97	95	95	93
Kommunens arbete enligt tobakslagen				
-Tillsyn över detaljhandel med tobaksvaror	98	96	97	93
-Tillsyn över rökfria miljöer	96	94	94	85
Kommunens ANDT-förebyggande arbete	93	96	93	92
Stadsdelarnas ANDT-förebyggande arbete	48	100	100	100
Storstadskommun ANDT-förebyggande arbete	100	100	100	100
Länsstyrelsen - alkoholtillsyn	100	100	100	100
Länsstyrelsen - tobakstillsyn	100	100	100	100
Länsstyrelsen - ANDT-samordning	100	100	100	100

Länsvisa rapporter med resultat från kommunernas arbete enligt alkohollagen

I denna rapport presenterar vi tabeller med rådata samt figurer för de två delenkäterna: kommunernas arbete med tillståndsprovning och tillsyn över servering av alkoholdrycker och kommunernas arbete med tillsyn över detaljhandel med folköl och servering av folköl. Av innehållsförteckningen framgår var resultaten för dessa delenkäter återfinns i rapporten.

År 2020 svarade 275 av 290 kommuner på enkäten om kommunernas arbete med tillståndsprovning och tillsyn över servering av alkoholdrycker, och 270 av 290 kommuner besvarade frågorna i enkäten om kommunernas arbete med tillsyn över detaljhandel med folköl och servering av folköl. Det motsvarar en svarsfrekvens på 95 respektive 93 procent.

I tabellerna nedan redovisas antal och andel svarande kommuner för riket samt antal svarande och bortfall för de län som hade bortfall.

Svarsfrekvenser delenkät kommunernas arbete med tillsyn över
tillståndsprovning och tillsyn över servering av alkoholdrycker 2020

Län	Antal svarande	Antal bortfall	Antal totalt	Andel svarande
Jämtland	7	1	8	88%
Jönköping	11	2	13	85%
Kalmar	10	2	12	83%
Norrbottn	13	1	14	93%
Stockholm	24	2	26	92%
Uppsala	7	1	8	88%
Värmland	13	3	16	81%
Västerbotten	13	2	15	87%
Västernorrland	6	1	7	86%
Riket	275	15	290	95%

Svarsfrekvenser delenkät kommunernas arbete med tillsyn över
detaljhandel med folköl och servering av folköl 2020

Län	Antal svarande	Antal bortfall	Antal totalt	Andel svarande
Jämtland	7	1	8	88%
Jönköping	12	1	13	92%
Kalmar	8	4	12	67%
Norrbottn	13	1	14	93%
Stockholm	22	4	26	85%
Uppsala	7	1	8	88%
Värmland	12	4	16	75%
Västerbotten	12	3	15	80%
Västernorrland	6	1	7	86%
Riket	270	20	290	93%

Statistik och beräkningar

I rapportens resultatdel presenteras enkätfrågan med resultat i tabeller. Tabellerna redovisar rådata på kommunnivå i form av antal och en summering av antalen där en summering är tillämpbar. Rapporten inkluderar också en figurdel där stapeldiagram redovisar resultat på länsnivå och för riket.

Svarsfrekvensen för enskilda frågor kan variera men generellt är det interna bortfallet litet, det är i större utsträckning följdfrågor som kan ha internt bortfall. Totalt antal och procentandelar beräknas i denna rapport baserade på de antal kommuner som svarade på frågan. Hur man ska tolka statistik i tabeller och diagram förklaras i följande exempel.

Exempeltabell 1

13. Arbetade kommunen under 2020, helt eller delvis, med metoden 'Ansvarsfull alkoholserving' eller med någon liknande metod som syftar till att förebygga och minska alkoholserving till ungdomar under 18 år eller till märkbart berusade och för att minska våld och skador relaterade till alkoholkonsumtion på restauranger?

Alt 1 = Ja, metoden "Ansvarsfull alkoholserving"

Alt 2 = Ja, metod med samma eller likartat innehåll som "Ansvarsfull alkoholserving" men under ett annat namn

Alt 3 = Nej, någon sådan metod användes inte

Kommun	Alt 1	Alt 2	Alt 3
Ale	✓	-	-
Alingsås	✓	-	-
Bengtsfors	-	-	✓
Bollebygd	✓	-	-
Borås	✓	-	-
Dals-Ed	-	-	✓
Essunga	✓	-	-
Falköping	-	-	✓
Färgelanda	-	-	✓
Grästorp	-	-	✓
Gullspång	-	-	✓
Göteborg	✓	-	-
Götene	-	-	✓
Herrljunga	-	-	✓
Hjo	✓	-	-
Härryda	✓	-	-
Karlsborg	✓	-	-
Kungälv	✓	-	-
Lerum	-	-	✓
Lidköping	-	-	✓
Lilla Edet	-	-	✓
Lysekil	✓	-	-
Mariestad	-	-	✓
Mark	✓	-	-
Mellerud	-	-	✓
Munkedal	✓	-	-
Mölnadal	✓	-	-
Orust	-	-	✓
Partille	✓	-	-
Skara	-	-	✓
Skövde	-	-	✓
Sotenäs	✓	-	-

Kommun	Alt 1	Alt 2	Alt 3
Stenungsund	✓	-	-
Strömstad	✓	-	-
Svenljunga	-	✓	-
Tanum	-	-	✓
Tibro	✓	-	-
Tidaholm	✓	-	-
Tjörn	✓	-	-
Tranemo	✓	-	-
Trollhättan	✓	-	-
Töreboda	✓	-	-
Uddevalla	-	-	✓
Ulricehamn	✓	-	-
Vara	-	-	✓
Vårgårda	-	-	✓
Vänersborg	-	-	✓
Åmål	-	-	✓
Öckerö	✓	-	-
Västra Götaland	26	1	22
Riket	134	16	124

Tabellen redovisar hur varje kommun i länet svarade på frågan. En bock betyder att kommunen valt detta svarsalternativ och ett streck (-) innebär "inte valt" eller "inget svar". En summering för länets kommuner visas på näst sista raden och på sista raden finns en summering av de uppgifter som kommunerna totalt i riket har uppgett. I de tabeller där det finns många svarsalternativ har varje alternativ döpt om till Alt 1, Alt 2 etc. och det finns därför en förklaring vad de olika alternativen står för.

Exempeltabell 2

13.1. Vilka delar av huvuddelarna av metoden arbetade man med under 2020?

Alt 1 = Utbildning av serveringspersonal

Alt 2 = Samverkansgrupp med kommun, polis och restaurangbransch

Alt 3 = Strukturerad tillsyn (t.ex. uppföljning av förhållande kring tillståndshavaren, genomgång av polisrapporter, tillsynsprotokoll, återkoppling på plats)

Kommun	Alt 1	Alt 2	Alt 3
Ale	✓	✓	✓
Alingsås	✓	-	✓
Bollebygd	✓	-	-
Borås	✓	-	✓
Essunga	✓	-	-
Göteborg	✓	✓	✓
Hjo	✓	-	-
Härryda	✓	✓	✓
Karlsborg	✓	-	-
Kungälv	✓	✓	✓
Lysekil	-	-	✓
Mark	✓	-	✓
Munkedal	-	-	✓
Mölnadal	✓	✓	✓
Partille	✓	✓	✓
Sotenäs	-	-	✓
Stenungsund	✓	✓	✓
Strömstad	-	-	✓
Svenljunga	✓	-	-
Tibro	✓	-	-
Tidaholm	✓	-	-
Tjörn	✓	✓	✓
Tranemo	-	✓	✓
Trollhättan	✓	-	-
Töreboda	✓	-	-
Ulricehamn	✓	-	✓
Öckerö	✓	✓	✓
Västra Götaland	22	10	18
Riket	101	58	94

I tabellen för fråga 13.1 redovisas de kommunerna som svarade Ja på fråga 13. Frågan är alltså villkorad av svaret som gavs i den inledande frågan.

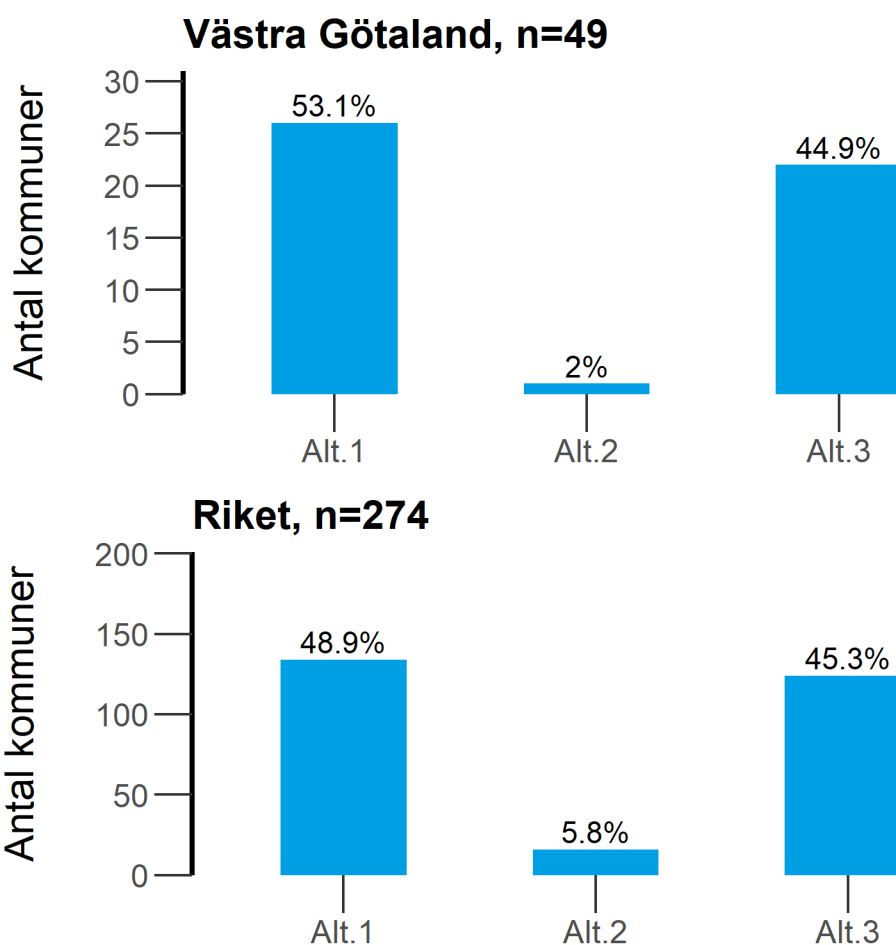
Exempeldiagram 1

13. Arbetade kommunen under 2020, helt eller delvis, med metoden 'Ansvarsfull alkoholserving' eller med någon liknande metod som syftar till att förebygga och minska alkoholserving till ungdomar under 18 år eller till märkbart berusade och för att minska våld och skador relaterade till alkoholkonsumtion på restauranger?

Alt 1 = Ja, metoden "Ansvarsfull alkoholserving"

Alt 2 = Ja, metod med samma eller likartat innehåll som "Ansvarsfull alkoholserving" men under ett annat namn

Alt 3 = Nej, någon sådan metod användes inte



Av de 49 kommunerna i länet har 49 lämnat svar på frågan. 26 kommuner (53%) svarade alternativ 1, 1 kommuner (2%) svarade Alternativ 2 och 22 svarade Alternativ 3. Basen för andelsberäkningarna är de kommuner som besvarat frågan (n=49). Det första stapeldiagrammet redovisar antal och andelar för länet. Påföljande diagram visar fördelningen i riket.

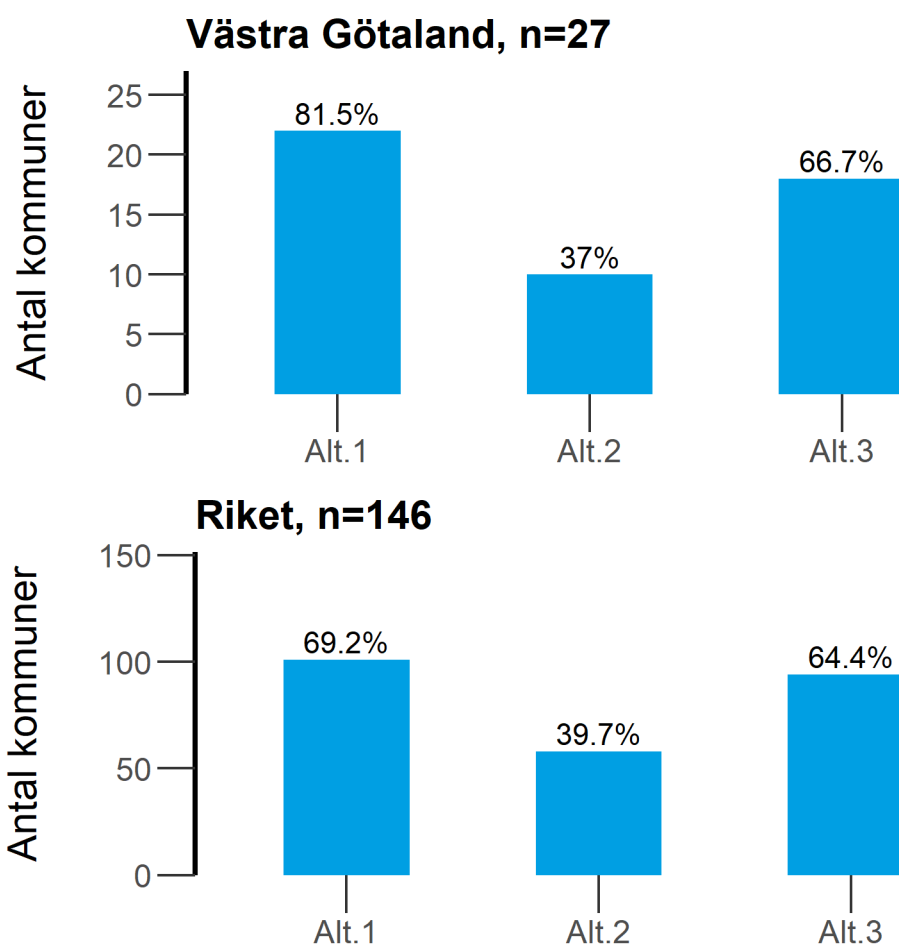
Exempeldiagram 2

13.1. Vilka delar av huvuddelarna av metoden arbetade man med under 2020?

Alt 1 = Utbildning av serveringspersonal

Alt 2 = Samverkansgrupp med kommun, polis och restaurangbransch

Alt 3 = Strukturerad tillsyn (t.ex. uppföljning av förhållande kring tillståndshavaren, genomgång av polisrapporter, tillsynsprotokoll, återkoppling på plats)



Det här diagrammet presenterar resultatet på en följdfråga och här är det uppgifterna från de kommuner som svarat Ja på fråga 13 som redovisas.

Av de 27 kommunerna i länet har 27 lämnat svar på frågan. 22 kommuner (81%) svarade alternativ 1, 10 kommuner (37%) svarade Alternativ 2 och 18 svarade Alternativ 3. Basen för andelsberäkningarna är de kommuner som besvarat frågan (n=27). Det två stapeldiagrammen redovisar resultat för länet och för riket.

Frågor

Om du har frågor på denna rapport, eller förslag på hur rapporten skulle kunna förbättras, kan du vända dig till Ulrika Owen, via epost till ulrika.owen@folkhalsomyndigheten.se eller på telefon 010-205 28 83.

Resultat för länet och riket i tabeller - Tillståndsprovning och tillsyn över servering av alkoholdrycker

2. Hur mycket arbetstid använde kommunen för tillståndsprovning och tillsyn över servering under 2020?

Kommun	Årsarbetskraft
Ale	0.09
Alingsås	0.6
Bengtstors	0.13
Bollebygd	0.1
Borås	2
Dals-Ed	0.05
Essunga	0.05
Falköping	0.15
Färgelanda	0.07
Grästorp	0.2
Gullspång	0.05
Göteborg	6.74
Götene	0.2
Herrljunga	0.092
Hjo	0.1
Härryda	0.19
Karlsborg	0.1
Kungälv	0.42
Lerum	0.3
Lidköping	0.6
Lilla Edet	0.1
Lysekil	0.5
Mariestad	0.15
Mark	0.84
Mellerud	0.11
Munkedal	0.5
Mölnadal	0.42
Orust	0.5
Partille	0.14
Skara	0.15
Skövde	0.5
Sotenäs	1
Stenungsund	0.14
Strömstad	1.5

Kommun	Årsarbetskraft
Svenljunga	0.2
Tanum	0.8
Tibro	0.1
Tidaholm	0.1
Tjörn	0.22
Tranemo	0.5
Trollhättan	0.8
Töreboda	0.1
Uddevalla	1.5
Ulricehamn	0.2
Vara	0.1
Vårgårda	0.06
Vänersborg	0.8
Åmål	0.12
Öckerö	0.15
Västra Götaland	24.532
Riket	197.764

3. Minskade kommunens arbete med tillståndsprovning och tillsyn över servering enligt alkohollagen under 2020 till följd av covid-19-pandemin?

Kommun	Ja	Nej	Kan inte bedöma	Vet inte
Ale	✓	-	-	-
Alingsås	-	✓	-	-
Bengtsfors	✓	-	-	-
Bollebygd	✓	-	-	-
Borås	✓	-	-	-
Dals-Ed	✓	-	-	-
Essunga	✓	-	-	-
Falköping	✓	-	-	-
Färgelanda	✓	-	-	-
Grästorp	✓	-	-	-
Gullspång	✓	-	-	-
Göteborg	✓	-	-	-
Götene	✓	-	-	-
Herrljunga	✓	-	-	-
Hjo	✓	-	-	-
Härryda	✓	-	-	-
Karlsborg	✓	-	-	-
Kungälv	✓	-	-	-
Lerum	✓	-	-	-
Lidköping	✓	-	-	-
Lilla Edet	✓	-	-	-
Lysekil	✓	-	-	-
Mariestad	✓	-	-	-
Mark	✓	-	-	-
Mellerud	✓	-	-	-
Munkedal	-	✓	-	-
Mölnadal	✓	-	-	-
Orust	-	✓	-	-
Partille	✓	-	-	-
Skara	✓	-	-	-
Skövde	✓	-	-	-
Sotenäs	✓	-	-	-

Kommun	Ja	Nej	Kan inte bedöma	Vet inte
Stenungsund	✓	-	-	-
Strömstad	✓	-	-	-
Svenljunga	✓	-	-	-
Tanum	✓	-	-	-
Tibro	✓	-	-	-
Tidaholm	✓	-	-	-
Tjörn	✓	-	-	-
Tranemo	✓	-	-	-
Trollhättan	✓	-	-	-
Töreboda	✓	-	-	-
Uddevalla	✓	-	-	-
Ulricehamn	✓	-	-	-
Vara	✓	-	-	-
Vårgårda	✓	-	-	-
Vänersborg	✓	-	-	-
Åmål	✓	-	-	-
Öckerö	✓	-	-	-
Västra Götaland	46	3	0	0
Riket	226	38	9	1

4. Ökade kommunens arbete med tillståndsprövning och tillsyn över servering enligt alkohollagen under 2020 till följd av covid-19-pandemin?

Kommun	Ja	Nej	Kan inte bedöma	Vet inte
Ale	✓	-	-	-
Alingsås	-	✓	-	-
Bengtsfors	-	✓	-	-
Bollebygd	✓	-	-	-
Borås	✓	-	-	-
Dals-Ed	-	✓	-	-
Essunga	-	✓	-	-
Falköping	-	✓	-	-
Färgelanda	-	✓	-	-
Grästorp	✓	-	-	-
Gullspång	-	✓	-	-
Göteborg	✓	-	-	-
Götene	✓	-	-	-
Herrljunga	-	✓	-	-
Hjo	-	✓	-	-
Härryda	✓	-	-	-
Karlsborg	-	✓	-	-
Kungälv	✓	-	-	-
Lerum	-	✓	-	-
Lidköping	✓	-	-	-
Lilla Edet	-	✓	-	-
Lysekil	-	✓	-	-
Mariestad	-	✓	-	-
Mark	✓	-	-	-
Mellerud	-	✓	-	-
Munkedal	✓	-	-	-
Mölnadal	✓	-	-	-
Orust	✓	-	-	-
Partille	✓	-	-	-
Skara	-	✓	-	-
Skövde	-	✓	-	-
Sotenäs	-	✓	-	-

Kommun	Ja	Nej	Kan inte bedöma	Vet inte
Stenungsund	✓	-	-	-
Strömstad	-	✓	-	-
Svenljunga	-	✓	-	-
Tanum	✓	-	-	-
Tibro	-	✓	-	-
Tidaholm	-	✓	-	-
Tjörn	✓	-	-	-
Tranemo	-	✓	-	-
Trollhättan	-	✓	-	-
Töreboda	-	✓	-	-
Uddevalla	✓	-	-	-
Ulricehamn	-	✓	-	-
Vara	-	✓	-	-
Vårgårda	-	✓	-	-
Vänersborg	-	✓	-	-
Åmål	-	✓	-	-
Öckerö	✓	-	-	-
Västra Götaland	19	30	0	0
Riket	63	194	16	0

5. Förändrades kommunens arbete med tillståndsprövning och tillsyn över servering enligt alkohollagen under 2020 till följd av covid-19-pandemin?

Kommun	Ja	Nej	Kan inte bedöma	Vet inte
Ale	✓	-	-	-
Alingsås	✓	-	-	-
Bengtsfors	✓	-	-	-
Bollebygd	✓	-	-	-
Borås	✓	-	-	-
Dals-Ed	✓	-	-	-
Essunga	✓	-	-	-
Falköping	-	✓	-	-
Färgelanda	✓	-	-	-
Grästorp	✓	-	-	-
Gullspång	-	✓	-	-
Göteborg	✓	-	-	-
Götene	✓	-	-	-
Herrljunga	✓	-	-	-
Hjo	✓	-	-	-
Härryda	✓	-	-	-
Karlsborg	✓	-	-	-
Kungälv	✓	-	-	-
Lerum	✓	-	-	-
Lidköping	✓	-	-	-
Lilla Edet	✓	-	-	-
Lysekil	✓	-	-	-
Mariestad	✓	-	-	-
Mark	✓	-	-	-
Mellerud	✓	-	-	-
Munkedal	-	✓	-	-
Mölnadal	✓	-	-	-
Orust	-	✓	-	-
Partille	✓	-	-	-
Skara	-	✓	-	-
Skövde	✓	-	-	-
Sotenäs	✓	-	-	-

Kommun	Ja	Nej	Kan inte bedöma	Vet inte
Stenungsund	✓	-	-	-
Strömstad	✓	-	-	-
Svenljunga	-	✓	-	-
Tanum	✓	-	-	-
Tibro	✓	-	-	-
Tidaholm	✓	-	-	-
Tjörn	✓	-	-	-
Tranemo	✓	-	-	-
Trollhättan	✓	-	-	-
Töreboda	✓	-	-	-
Uddevalla	-	✓	-	-
Ulricehamn	-	✓	-	-
Vara	✓	-	-	-
Vårgårda	✓	-	-	-
Vänersborg	-	✓	-	-
Åmål	✓	-	-	-
Öckerö	✓	-	-	-
Västra Götaland	40	9	0	0
Riket	194	63	15	2

6. Genomfördes under 2020 någon samverkan med kommunens miljönämnd eller motsvarande i deras tillsyn över lag 2020:526 om tillfälliga smittskyddsåtgärder på serveringsställen?

Kommun	Ja	Nej
Ale	✓	-
Alingsås	✓	-
Bengtsfors	-	✓
Bollebygd	-	✓
Borås	✓	-
Dals-Ed	-	✓
Essunga	-	✓
Falköping	✓	-
Färgelanda	-	✓
Grästorp	-	✓
Gullspång	-	✓
Göteborg	✓	-
Götene	-	✓
Herrljunga	-	✓
Hjo	-	✓
Härryda	✓	-
Karlsborg	-	✓
Kungälv	✓	-
Lerum	-	✓
Lidköping	✓	-
Lilla Edet	-	✓
Lysekil	-	✓
Mariestad	-	✓
Mark	✓	-
Mellerud	-	✓
Munkedal	✓	-
Möndal	✓	-
Orust	✓	-
Partille	✓	-
Skara	-	✓
Skövde	-	✓
Sotenäs	✓	-

Kommun	Ja	Nej
Stenungsund	✓	-
Strömstad	✓	-
Svenljunga	-	✓
Tanum	✓	-
Tibro	-	✓
Tidaholm	-	✓
Tjörn	✓	-
Tranemo	✓	-
Trollhättan	✓	-
Töreboda	-	-
Uddevalla	✓	-
Ulricehamn	✓	-
Vara	-	✓
Vårgårda	-	✓
Vänersborg	✓	-
Åmål	-	✓
Öckerö	✓	-
Västra Götaland	24	24
Riket	170	102

6.1 Genomfördes gemensamma tillsynsbesök under 2020?

Kommun	Ja	Nej
Ale	-	✓
Alingsås	✓	-
Borås	✓	-
Falköping	-	✓
Göteborg	✓	-
Härryda	✓	-
Kungälv	-	✓
Lidköping	✓	-
Mark	-	✓
Munkedal	-	✓
Mölndal	-	✓
Orust	✓	-
Partille	-	✓
Sotenäs	✓	-
Stenungsund	-	✓
Strömstad	✓	-
Tanum	✓	-
Tjörn	-	✓
Tranemo	✓	-
Trollhättan	✓	-
Uddevalla	✓	-
Ulricehamn	✓	-
Vänersborg	✓	-
Öckerö	-	✓
Västra Götaland	14	10
Riket	106	64

6.1.1 Hur många gemensamma tillsynsbesök genomfördes under 2020?

Kommun	Antal
Ale	0
Alingsås	5
Borås	91
Falköping	0
Göteborg	64
Härryda	1
Kungälv	0
Lidköping	3
Mark	0
Munkedal	0
Mölnadal	0
Orust	12
Partille	0
Sotenäs	19
Stenungsund	0
Strömstad	450
Tanum	5
Tjörn	0
Tranemo	20
Trollhättan	20
Uddevalla	39
Ulricehamn	6
Vänersborg	25
Öckerö	0
Västra Götaland	760
Riket	2653

7. Hade kommunen under 2020 en samverkan och kommunikation med polisen om förhållanden som är av vikt för tillsynen över serveringsställen?

Kommun	Ja	Nej
Ale	✓	-
Alingsås	✓	-
Bengtsfors	-	✓
Bollebygd	✓	-
Borås	✓	-
Dals-Ed	-	✓
Essunga	✓	-
Falköping	✓	-
Färgelanda	-	✓
Grästorp	✓	-
Gullspång	✓	-
Göteborg	✓	-
Götene	✓	-
Herrljunga	✓	-
Hjo	✓	-
Härryda	✓	-
Karlsborg	✓	-
Kungälv	✓	-
Lerum	✓	-
Lidköping	✓	-
Lilla Edet	-	✓
Lysekil	✓	-
Mariestad	✓	-
Mark	✓	-
Mellerud	-	✓
Munkedal	✓	-
Möndal	✓	-
Orust	-	✓
Partille	✓	-
Skara	✓	-
Skövde	✓	-
Sotenäs	✓	-

Kommun	Ja	Nej
Stenungsund	✓	-
Strömstad	✓	-
Svenljunga	-	✓
Tanum	✓	-
Tibro	✓	-
Tidaholm	✓	-
Tjörn	✓	-
Tranemo	✓	-
Trollhättan	✓	-
Töreboda	✓	-
Uddevalla	✓	-
Ulricehamn	✓	-
Vara	✓	-
Vårgårda	✓	-
Vänersborg	✓	-
Åmål	-	✓
Öckerö	✓	-
Västra Götaland	41	8
Riket	210	64

8. Har kommunen under 2020 fått underrättelser från polisen i enlighet med bestämmelsen i 9 kap. 8 § andra stycket alkohollagen?

Kommun	Ja	Nej
Ale	-	✓
Alingsås	✓	-
Bengtsfors	-	✓
Bollebygd	-	✓
Borås	✓	-
Dals-Ed	-	✓
Essunga	✓	-
Falköping	✓	-
Färgelanda	-	✓
Grästorp	✓	-
Gullspång	-	✓
Göteborg	-	✓
Götene	-	✓
Herrljunga	-	✓
Hjo	✓	-
Härryda	-	✓
Karlsborg	✓	-
Kungälv	-	✓
Lerum	-	✓
Lidköping	✓	-
Lilla Edet	-	✓
Lysekil	-	✓
Mariestad	-	✓
Mark	-	✓
Mellerud	-	✓
Munkedal	✓	-
Möndal	-	✓
Orust	-	✓
Partille	-	✓
Skara	✓	-
Skövde	✓	-
Sotenäs	✓	-

Kommun	Ja	Nej
Stenungsund	-	✓
Strömstad	✓	-
Svenljunga	-	✓
Tanum	-	✓
Tibro	✓	-
Tidaholm	✓	-
Tjörn	-	✓
Tranemo	✓	-
Trollhättan	✓	-
Töreboda	✓	-
Uddevalla	-	✓
Ulricehamn	-	✓
Vara	✓	-
Vårgårda	-	✓
Vänersborg	✓	-
Åmål	✓	-
Öckerö	-	✓
Västra Götaland	21	28
Riket	114	160

9. Finns något speciellt område i alkohollagstiftningen som din kommun känner behov av att länsstyrelsen informerar om?

Alt 1 = Serveringsbestämmelser

Alt 2 = Hur man utför tillsyn på serveringsställen

Alt 3 = Samordnad tillsyn med andra myndigheter

Alt 4 = Ansvarsfull alkoholservering eller liknande metod

Alt 5 = Administrativa sanktioner

Alt 6 = Handläggning vid tillståndsprövning

Alt 7 = Ekonomisk granskning vid tillståndsprövning

Alt 8 = Annat inom tillståndsprövning eller tillsyn över servering.

Alt 9 = Det finns inget sådant behov

Kommun	Alt 1	Alt 2	Alt 3	Alt 4	Alt 5	Alt 6	Alt 7	Alt 8	Alt 9
Ale	-	-	-	-	-	-	-	-	✓
Alingsås	-	-	-	-	-	-	✓	-	-
Bengtsfors	-	✓	-	-	-	-	✓	-	-
Bollebygd	-	-	-	-	-	-	✓	-	-
Borås	✓	✓	✓	-	-	✓	✓	-	-
Dals-Ed	-	✓	-	-	-	-	✓	-	-
Essunga	-	-	✓	-	✓	-	-	-	-
Falköping	-	✓	✓	-	✓	-	✓	-	-
Färgelanda	-	✓	-	-	-	-	✓	-	-
Grästorp	-	-	✓	-	-	-	✓	-	-
Gullspång	-	✓	✓	-	✓	-	✓	-	-
Göteborg	-	-	-	-	-	-	-	-	✓
Götene	-	-	✓	-	-	✓	-	-	-
Herrljunga	-	-	-	-	✓	✓	-	-	-
Hjo	-	-	✓	-	✓	-	-	-	-
Härryda	-	-	-	-	-	-	-	-	✓
Karlsborg	-	-	✓	-	✓	-	-	-	-
Kungälv	-	-	-	-	-	-	-	-	✓
Lerum	✓	-	-	-	-	-	-	-	-
Lidköping	-	-	✓	-	-	-	✓	-	-
Lilla Edet	-	✓	-	-	-	✓	✓	-	-
Lysekil	-	-	-	-	-	✓	✓	-	-
Mariestad	-	-	-	-	✓	✓	-	-	-
Mark	-	-	-	-	-	✓	-	-	-
Mellerud	-	✓	-	-	-	-	✓	-	-
Munkedal	-	-	✓	-	-	-	-	-	-
Mölnadal	-	-	-	-	-	-	-	-	✓
Orust	-	-	✓	✓	✓	-	-	-	-
Partille	-	-	-	-	-	-	-	-	✓
Skara	-	✓	✓	-	✓	-	✓	-	-
Skövde	-	-	-	-	-	-	-	-	✓
Sotenäs	✓	-	-	-	-	-	-	-	-

Kommun	Alt 1	Alt 2	Alt 3	Alt 4	Alt 5	Alt 6	Alt 7	Alt 8	Alt 9
Stenungsund	-	-	-	-	-	-	-	-	✓
Strömstad	-	-	-	✓	✓	-	-	-	-
Svenljunga	-	-	-	-	-	-	✓	-	-
Tanum	-	✓	-	✓	-	-	✓	-	-
Tibro	-	-	✓	-	✓	-	-	-	-
Tidaholm	-	-	✓	-	✓	-	-	-	-
Tjörn	-	-	-	-	-	-	-	-	✓
Tranemo	✓	✓	✓	✓	✓	✓	✓	-	-
Trollhättan	-	-	-	-	-	✓	✓	-	-
Töreboda	-	-	✓	-	✓	-	-	-	-
Uddevalla	-	-	-	-	-	-	-	-	✓
Ulricehamn	-	-	-	-	✓	-	✓	-	-
Vara	-	✓	-	-	✓	-	-	-	-
Vårgårda	-	✓	-	-	✓	-	-	-	-
Vänersborg	-	-	-	-	-	-	✓	-	-
Åmål	-	✓	-	-	-	-	✓	-	-
Öckerö	-	-	-	-	-	-	-	-	✓
Västra Götaland	4	14	16	4	17	9	21	0	11
Riket	48	72	83	58	97	53	162	31	41

10. Använde kommunen under 2020 vägledning som finns publicerad på Folkhälsomyndighetens webbplats?

Kommun	Ja	Nej
Ale	✓	-
Alingsås	✓	-
Bengtsfors	-	✓
Bollebygd	✓	-
Borås	✓	-
Dals-Ed	✓	-
Essunga	✓	-
Falköping	-	✓
Färgelanda	-	✓
Grästorp	✓	-
Gullspång	-	✓
Göteborg	✓	-
Götene	✓	-
Herrljunga	✓	-
Hjo	✓	-
Härryda	✓	-
Karlsborg	✓	-
Kungälv	✓	-
Lerum	-	✓
Lidköping	✓	-
Lilla Edet	-	✓
Lysekil	✓	-
Mariestad	✓	-
Mark	✓	-
Mellerud	-	✓
Munkedal	✓	-
Möndal	✓	-
Orust	-	✓
Partille	✓	-
Skara	-	✓
Skövde	✓	-
Sotenäs	✓	-

Kommun	Ja	Nej
Stenungsund	✓	-
Strömstad	-	✓
Svenljunga	-	✓
Tanum	✓	-
Tibro	✓	-
Tidaholm	✓	-
Tjörn	✓	-
Tranemo	✓	-
Trollhättan	-	✓
Töreboda	✓	-
Uddevalla	✓	-
Ulricehamn	✓	-
Vara	✓	-
Vårgårda	✓	-
Vänersborg	✓	-
Åmål	-	✓
Öckerö	✓	-
Västra Götaland	36	13
Riket	206	68

11. Har kommunen behov av ny nationell vägledning?

Kommun	Ja	Nej
Ale	✓	-
Alingsås	-	✓
Bengtsfors	-	✓
Bollebygd	✓	-
Borås	✓	-
Dals-Ed	-	✓
Essunga	✓	-
Falköping	✓	-
Färgelanda	-	✓
Grästorp	✓	-
Gullspång	✓	-
Göteborg	✓	-
Götene	✓	-
Herrljunga	✓	-
Hjo	✓	-
Härryda	✓	-
Karlsborg	✓	-
Kungälv	✓	-
Lerum	✓	-
Lidköping	✓	-
Lilla Edet	✓	-
Lysekil	-	✓
Mariestad	✓	-
Mark	✓	-
Mellerud	-	✓
Munkedal	-	✓
Möndal	✓	-
Orust	-	✓
Partille	✓	-
Skara	✓	-
Skövde	✓	-
Sotenäs	✓	-

Kommun	Ja	Nej
Stenungsund	✓	-
Strömstad	✓	-
Svenljunga	✓	-
Tanum	-	✓
Tibro	✓	-
Tidaholm	✓	-
Tjörn	✓	-
Tranemo	✓	-
Trollhättan	✓	-
Töreboda	✓	-
Uddevalla	✓	-
Ulricehamn	✓	-
Vara	✓	-
Vårgårda	✓	-
Vänersborg	✓	-
Åmål	-	✓
Öckerö	✓	-
Västra Götaland	39	10
Riket	183	90

12. Använde kommunen en tillsynsplan för tillsyn över servering under 2020? 9 kap. 2 § tredje stycket

Kommun	Ja	Nej
Ale	✓	-
Alingsås	✓	-
Bengtsfors	✓	-
Bollebygd	✓	-
Borås	✓	-
Dals-Ed	✓	-
Essunga	✓	-
Falköping	✓	-
Färgelanda	✓	-
Grästorp	✓	-
Gullspång	✓	-
Göteborg	✓	-
Götene	✓	-
Herrljunga	✓	-
Hjo	✓	-
Härryda	✓	-
Karlsborg	✓	-
Kungälv	✓	-
Lerum	✓	-
Lidköping	✓	-
Lilla Edet	✓	-
Lysekil	✓	-
Mariestad	✓	-
Mark	✓	-
Mellerud	✓	-
Munkedal	-	✓
Möndal	✓	-
Orust	✓	-
Partille	✓	-
Skara	✓	-
Skövde	✓	-
Sotenäs	✓	-

Kommun	Ja	Nej
Stenungsund	✓	-
Strömstad	✓	-
Svenljunga	✓	-
Tanum	✓	-
Tibro	✓	-
Tidaholm	✓	-
Tjörn	✓	-
Tranemo	✓	-
Trollhättan	✓	-
Töreboda	✓	-
Uddevalla	✓	-
Ulricehamn	✓	-
Vara	✓	-
Vårgårda	✓	-
Vänersborg	✓	-
Åmål	✓	-
Öckerö	✓	-
Västra Götaland	48	1
Riket	255	19

12.1 Vid upprättandet av tillsynsplanen, gjorde kommunen ett urval av serveringsställen för planerade tillsynsbesök?

Kommun	Ja	Nej
Ale	✓	-
Alingsås	✓	-
Bengtsfors	-	✓
Bollebygd	-	✓
Borås	-	✓
Dals-Ed	-	✓
Essunga	-	✓
Falköping	-	✓
Färgelanda	-	✓
Grästorp	-	✓
Gullspång	-	✓
Göteborg	✓	-
Götene	-	✓
Herrljunga	-	✓
Hjo	-	✓
Härryda	✓	-
Karlsborg	-	✓
Kungälv	✓	-
Lerum	✓	-
Lidköping	-	✓
Lilla Edet	✓	-
Lysekil	✓	-
Mariestad	-	✓
Mark	-	✓
Mellerud	-	✓
Mölnadal	✓	-
Orust	-	✓
Partille	✓	-
Skara	-	✓
Skövde	-	✓
Sotenäs	✓	-
Stenungsund	✓	-

Kommun	Ja	Nej
Strömstad	-	✓
Svenljunga	✓	-
Tanum	-	✓
Tibro	-	✓
Tidaholm	-	✓
Tjörn	✓	-
Tranemo	-	✓
Trollhättan	-	✓
Töreboda	-	✓
Uddevalla	-	✓
Ulricehamn	-	✓
Vara	-	✓
Vårgårda	-	✓
Vänersborg	-	✓
Åmål	-	✓
Öckerö	✓	-
Västra Götaland	15	33
Riket	96	159

12.1.1 Utgick kommunen från en riskbedömning i sitt urval?

Kommun	Ja	Nej
Ale	✓	-
Alingsås	✓	-
Göteborg	✓	-
Härryda	✓	-
Kungälv	✓	-
Lerum	✓	-
Lilla Edet	-	✓
Lysekil	✓	-
Mölnadal	✓	-
Partille	✓	-
Sotenäs	✓	-
Stenungsund	✓	-
Svenljunga	✓	-
Tjörn	✓	-
Öckerö	✓	-
Västra Götaland	14	1
Riket	85	11

13. Arbetade kommunen under 2020, helt eller delvis, med metoden 'Ansvarsfull alkoholservice' eller med någon liknande metod som syftar till att förebygga och minska alkoholservice till ungdomar under 18 år eller till märkbart berusade och för att minska våld och skador relaterade till alkoholkonsumtion på restauranger?

Alt 1 = Ja, metoden "Ansvarsfull alkoholservice"

Alt 2 = Ja, metod med samma eller likartat innehåll som "Ansvarsfull alkoholservice" men under ett annat namn

Alt 3 = Nej, någon sådan metod användes inte

Kommun	Alt 1	Alt 2	Alt 3
Ale	✓	-	-
Alingsås	✓	-	-
Bengtsfors	-	-	✓
Bollebygd	✓	-	-
Borås	✓	-	-
Dals-Ed	-	-	✓
Essunga	✓	-	-
Falköping	-	-	✓
Färgelanda	-	-	✓
Grästorp	-	-	✓
Gullspång	-	-	✓
Göteborg	✓	-	-
Götene	-	-	✓
Herrljunga	-	-	✓
Hjo	✓	-	-
Härryda	✓	-	-
Karlsborg	✓	-	-
Kungälv	✓	-	-
Lerum	-	-	✓
Lidköping	-	-	✓
Lilla Edet	-	-	✓
Lysekil	✓	-	-
Mariestad	-	-	✓
Mark	✓	-	-
Mellerud	-	-	✓
Munkedal	✓	-	-
Mölnadal	✓	-	-
Orust	-	-	✓
Partille	✓	-	-
Skara	-	-	✓
Skövde	-	-	✓
Sotenäs	✓	-	-

Kommun	Alt 1	Alt 2	Alt 3
Stenungsund	✓	-	-
Strömstad	✓	-	-
Svenljunga	-	✓	-
Tanum	-	-	✓
Tibro	✓	-	-
Tidaholm	✓	-	-
Tjörn	✓	-	-
Tranemo	✓	-	-
Trollhättan	✓	-	-
Töreboda	✓	-	-
Uddevalla	-	-	✓
Ulricehamn	✓	-	-
Vara	-	-	✓
Vårgårda	-	-	✓
Vänersborg	-	-	✓
Åmål	-	-	✓
Öckerö	✓	-	-
Västra Götaland	26	1	22
Riket	134	16	124

13.1. Vilka delar av huvuddelarna av metoden arbetade man med under 2020?

Alt 1 = Utbildning av serveringspersonal

Alt 2 = Samverkansgrupp med kommun, polis och restaurangbransch

Alt 3 = Strukturerad tillsyn (t.ex. uppföljning av förhållande kring tillståndshavaren, genomgång av polisrapporter, tillsynsprotokoll, återkoppling på plats)

Kommun	Alt 1	Alt 2	Alt 3
Ale	✓	✓	✓
Alingsås	✓	-	✓
Bollebygd	✓	-	-
Borås	✓	-	✓
Essunga	✓	-	-
Göteborg	✓	✓	✓
Hjo	✓	-	-
Härryda	✓	✓	✓
Karlsborg	✓	-	-
Kungälv	✓	✓	✓
Lysekil	-	-	✓
Mark	✓	-	✓
Munkedal	-	-	✓
Mölnadal	✓	✓	✓
Partille	✓	✓	✓
Sotenäs	-	-	✓
Stenungsund	✓	✓	✓
Strömstad	-	-	✓
Svenljunga	✓	-	-
Tibro	✓	-	-
Tidaholm	✓	-	-
Tjörn	✓	✓	✓
Tranemo	-	✓	✓
Trollhättan	✓	-	-
Töreboda	✓	-	-
Ulricehamn	✓	-	✓
Öckerö	✓	✓	✓
Västra Götaland	22	10	18
Riket	101	58	94

14. Hur många ansökningar om stadigvarande serveringstillstånd inkom till kommunen under 2020? **Ansökningar om stadigvarande serveringstillstånd till allmänheten**

Kommun	Antal
Ale	2
Alingsås	8
Bengtsfors	2
Bollebygd	2
Borås	16
Dals-Ed	2
Essunga	1
Falköping	5
Färgelanda	0
Grästorp	1
Gullspång	1
Göteborg	110
Götene	1
Herrljunga	0
Hjo	2
Härryda	3
Karlsborg	2
Kungälv	7
Lerum	3
Lidköping	3
Lilla Edet	1
Lysekil	7
Mariestad	4
Mark	5
Mellerud	3
Munkedal	5
Mölnadal	6
Orust	5
Partille	5
Skara	2
Skövde	6
Sotenäs	2
Stenungsund	2
Strömstad	3

Kommun	Antal
Svenljunga	4
Tanum	5
Tibro	1
Tidaholm	4
Tjörn	2
Tranemo	1
Trollhättan	10
Töreboda	2
Uddevalla	8
Ulricehamn	2
Vara	1
Vårgårda	0
Vänersborg	8
Åmål	5
Öckerö	2
Västra Götaland	282
Riket	1827

14. Hur många ansökningar om stadigvarande serveringstillstånd inkom till kommunen under 2020? **Ansökningar om stadigvarande serveringstillstånd till slutet sällskap**

Kommun	Antal
Ale	0
Alingsås	0
Bengtsfors	0
Bollebygd	0
Borås	1
Dals-Ed	0
Essunga	0
Falköping	0
Färgelanda	0
Grästorp	0
Gullspång	0
Göteborg	9
Götene	0
Herrljunga	0
Hjo	0
Härryda	0
Karlsborg	0
Kungälv	0
Lerum	3
Lidköping	0
Lilla Edet	0
Lysekil	1
Mariestad	0
Mark	1
Mellerud	0
Munkedal	1
Mölnadal	1
Orust	0
Partille	1
Skara	0
Skövde	0
Sotenäs	0
Stenungsund	0
Strömstad	0

Kommun	Antal
Svenljunga	0
Tanum	0
Tibro	0
Tidaholm	0
Tjörn	1
Tranemo	1
Trollhättan	0
Töreboda	0
Uddevalla	1
Ulricehamn	1
Vara	0
Vårgårda	0
Vänersborg	0
Åmål	0
Öckerö	0
Västra Götaland	22
Riket	93

14. Hur många ansökningar om stadigvarande serveringstillstånd inkom till kommunen under 2020? **Ansökningar om stadigvarande serveringstillstånd till slutet sällskap för cateringverksamhet**

Kommun	Antal
Ale	0
Alingsås	0
Bengtsfors	0
Bollebygd	0
Borås	0
Dals-Ed	0
Essunga	0
Falköping	1
Färgelanda	0
Grästorp	0
Gullspång	0
Göteborg	8
Götene	0
Herrljunga	0
Hjo	0
Härryda	1
Karlsborg	0
Kungälv	0
Lerum	0
Lidköping	0
Lilla Edet	0
Lysekil	0
Mariestad	0
Mark	1
Mellerud	0
Munkedal	0
Mölnadal	0
Orust	1
Partille	2
Skara	0
Skövde	0
Sotenäs	1
Stenungsund	0
Strömstad	0

Kommun	Antal
Svenljunga	0
Tanum	0
Tibro	0
Tidaholm	0
Tjörn	0
Tranemo	1
Trollhättan	0
Töreboda	0
Uddevalla	0
Ulricehamn	0
Vara	0
Vårgårda	0
Vänersborg	0
Åmål	0
Öckerö	0
Västra Götaland	16
Riket	123

15. Hur många ansökningar om stadigvarande serveringstillstånd beviljades under 2020? **Stadigvarande serveringstillstånd till allmänheten**

Kommun	Antal
Ale	2
Alingsås	8
Bengtsfors	2
Bollebygd	1
Borås	9
Dals-Ed	2
Essunga	0
Falköping	4
Färgelanda	0
Grästorp	1
Gullspång	1
Göteborg	75
Götene	1
Herrljunga	0
Hjo	2
Härryda	1
Karlsborg	2
Kungälv	2
Lerum	3
Lidköping	3
Lilla Edet	1
Lysekil	6
Mariestad	4
Mark	2
Mellerud	3
Munkedal	5
Mölnadal	8
Orust	5
Partille	3
Skara	2
Skövde	5
Sotenäs	2
Stenungsund	1
Strömstad	3

Kommun	Antal
Svenljunga	3
Tanum	4
Tibro	1
Tidaholm	4
Tjörn	3
Tranemo	1
Trollhättan	12
Töreboda	2
Uddevalla	8
Ulricehamn	2
Vara	1
Vårgårda	0
Vänersborg	5
Åmål	0
Öckerö	3
Västra Götaland	218
Riket	1535

15. Hur många ansökningar om stadigvarande serveringstillstånd beviljades under 2020? **Stadigvarande serveringstillstånd till slutet sällskap**

Kommun	Antal
Ale	0
Alingsås	0
Bengtsfors	0
Bollebygd	0
Borås	4
Dals-Ed	0
Essunga	0
Falköping	0
Färgelanda	0
Grästorp	0
Gullspång	0
Göteborg	7
Götene	0
Herrljunga	0
Hjo	0
Härryda	0
Karlsborg	0
Kungälv	0
Lerum	3
Lidköping	0
Lilla Edet	0
Lysekil	1
Mariestad	0
Mark	1
Mellerud	0
Munkedal	1
Mölnadal	0
Orust	0
Partille	1
Skara	0
Skövde	0
Sotenäs	0
Stenungsund	0
Strömstad	0

Kommun	Antal
Svenljunga	0
Tanum	0
Tibro	0
Tidaholm	0
Tjörn	2
Tranemo	1
Trollhättan	0
Töreboda	0
Uddevalla	1
Ulricehamn	1
Vara	0
Vårgårda	0
Vänersborg	0
Åmål	0
Öckerö	0
Västra Götaland	23
Riket	69

15. Hur många ansökningar om stadigvarande serveringstillstånd beviljades under 2020? **Stadigvarande serveringstillstånd till slutet sällskap för cateringverksamhet**

Kommun	Antal
Ale	0
Alingsås	0
Bengtsfors	0
Bollebygd	0
Borås	2
Dals-Ed	0
Essunga	0
Falköping	1
Färgelanda	0
Grästorp	0
Gullspång	0
Göteborg	7
Götene	0
Herrljunga	0
Hjo	0
Härryda	0
Karlsborg	0
Kungälv	0
Lerum	0
Lidköping	0
Lilla Edet	0
Lysekil	0
Mariestad	0
Mark	0
Mellerud	0
Munkedal	0
Mölnadal	0
Orust	1
Partille	3
Skara	0
Skövde	0
Sotenäs	1
Stenungsund	0
Strömstad	0

Kommun	Antal
Svenljunga	0
Tanum	0
Tibro	0
Tidaholm	0
Tjörn	0
Tranemo	1
Trollhättan	0
Töreboda	0
Uddevalla	0
Ulricehamn	0
Vara	0
Vårgårda	0
Vänersborg	0
Åmål	0
Öckerö	0
Västra Götaland	16
Riket	129

16. Har kommunen genomfört tillsynsbesök hos tillståndshavare med stadigvarande serveringstillstånd under 2020?

Kommun	Ja	Nej
Ale	✓	-
Alingsås	✓	-
Bengtsfors	✓	-
Bollebygd	-	✓
Borås	✓	-
Dals-Ed	✓	-
Essunga	✓	-
Falköping	✓	-
Färgelanda	✓	-
Grästorp	✓	-
Gullspång	✓	-
Göteborg	✓	-
Götene	✓	-
Herrljunga	✓	-
Hjo	✓	-
Härryda	✓	-
Karlsborg	✓	-
Kungälv	✓	-
Lerum	✓	-
Lidköping	✓	-
Lilla Edet	✓	-
Lysekil	✓	-
Mariestad	✓	-
Mark	✓	-
Mellerud	✓	-
Munkedal	✓	-
Möndal	✓	-
Orust	✓	-
Partille	✓	-
Skara	✓	-
Skövde	✓	-
Sotenäs	✓	-

Kommun	Ja	Nej
Stenungsund	✓	-
Strömstad	✓	-
Svenljunga	✓	-
Tanum	✓	-
Tibro	✓	-
Tidaholm	✓	-
Tjörn	✓	-
Tranemo	✓	-
Trollhättan	✓	-
Töreboda	✓	-
Uddevalla	✓	-
Ulricehamn	✓	-
Vara	✓	-
Vårgårda	✓	-
Vänersborg	✓	-
Åmål	✓	-
Öckerö	✓	-
Västra Götaland	48	1
Riket	244	29

16.1 Hur många serveringsställen med stadigvarande tillstånd fick tillsynsbesök under 2020?

Kommun	Antal
Ale	9
Alingsås	30
Bengtsfors	10
Borås	46
Dals-Ed	7
Essunga	1
Falköping	29
Färgelanda	5
Grästorp	8
Gullspång	6
Göteborg	749
Götene	6
Herrljunga	7
Hjo	16
Härryda	14
Karlsborg	20
Kungälv	56
Lerum	23
Lidköping	46
Lilla Edet	6
Lysekil	20
Mariestad	30
Mark	23
Mellerud	11
Munkedal	36
Mölnadal	48
Orust	38
Partille	14
Skara	22
Skövde	9
Sotenäs	52
Stenungsund	19
Strömstad	60
Svenljunga	4

Kommun	Antal
Tanum	15
Tibro	8
Tidaholm	7
Tjörn	19
Tranemo	3
Trollhättan	40
Töreboda	14
Uddevalla	45
Ulricehamn	20
Vara	6
Vårgårda	6
Vänersborg	31
Åmål	13
Öckerö	15
Västra Götaland	1722
Riket	10290

16.2 Uppge antalet tillsynsbesök hos tillståndshavare med stadigvarande serveringstillstånd under 2020? **Antal besök dagtid (före kl. 20.00):**

Kommun	Antal
Ale	9
Alingsås	19
Bengtsfors	10
Borås	60
Dals-Ed	7
Essunga	2
Falköping	8
Färgelanda	5
Grästorp	8
Gullspång	6
Göteborg	498
Götene	0
Herrljunga	4
Hjo	20
Härryda	10
Karlsborg	23
Kungälv	61
Lerum	23
Lidköping	26
Lilla Edet	6
Lysekil	10
Mariestad	14
Mark	32
Mellerud	11
Munkedal	16
Mölnadal	65
Orust	13
Partille	26
Skara	10
Skövde	9
Sotenäs	20
Stenungsund	34
Strömstad	40
Svenljunga	4

Kommun	Antal
Tanum	15
Tibro	8
Tidaholm	7
Tjörn	13
Tranemo	0
Trollhättan	12
Töreboda	16
Uddevalla	39
Ulricehamn	12
Vara	3
Vårgårda	4
Vänersborg	28
Åmål	7
Öckerö	2
Västra Götaland	1275
Riket	5637

16.2 Uppge antalet tillsynsbesök hos tillståndshavare med stadigvarande serveringstillstånd under 2020? **Antal besök kvällstid (mellan 20.00 – 23.00):**

Kommun	Antal
Ale	5
Alingsås	39
Bengtsfors	0
Borås	63
Dals-Ed	0
Essunga	0
Falköping	19
Färgelanda	0
Grästorp	0
Gullspång	0
Göteborg	815
Götene	6
Herrljunga	1
Hjo	0
Härryda	13
Karlsborg	0
Kungälv	46
Lerum	3
Lidköping	19
Lilla Edet	0
Lysekil	10
Mariestad	14
Mark	11
Mellerud	0
Munkedal	20
Mölnadal	47
Orust	22
Partille	1
Skara	12
Skövde	0
Sotenäs	24
Stenungsund	10
Strömstad	30
Svenljunga	0

Kommun	Antal
Tanum	0
Tibro	0
Tidaholm	0
Tjörn	11
Tranemo	3
Trollhättan	20
Töreboda	0
Uddevalla	6
Ulricehamn	5
Vara	2
Vårgårda	2
Vänersborg	10
Åmål	5
Öckerö	12
Västra Götaland	1306
Riket	5102

16.2 Uppge antalet tillsynsbesök hos tillståndshavare med stadigvarande serveringstillstånd under 2020? **Antal besök nattetid (efter kl. 23.00):**

Kommun	Antal
Ale	0
Alingsås	4
Bengtsfors	0
Borås	20
Dals-Ed	0
Essunga	0
Falköping	1
Färgelanda	0
Grästorp	0
Gullspång	0
Göteborg	305
Götene	0
Herrljunga	2
Hjo	0
Härryda	1
Karlsborg	0
Kungälv	3
Lerum	3
Lidköping	1
Lilla Edet	0
Lysekil	10
Mariestad	2
Mark	2
Mellerud	0
Munkedal	20
Mölnadal	1
Orust	12
Partille	0
Skara	0
Skövde	0
Sotenäs	68
Stenungsund	0
Strömstad	30
Svenljunga	0

Kommun	Antal
Tanum	0
Tibro	0
Tidaholm	0
Tjörn	0
Tranemo	0
Trollhättan	10
Töreboda	0
Uddevalla	0
Ulricehamn	3
Vara	1
Vårgårda	0
Vänersborg	3
Åmål	0
Öckerö	1
Västra Götaland	503
Riket	2899

17. Genomförde kommunen någon inre tillsyn över stadigvarande tillstånd till allmänheten och till slutna sällskap under 2020?

Kommun	Ja	Nej
Ale	-	✓
Alingsås	✓	-
Bengtsfors	-	✓
Bollebygd	-	✓
Borås	✓	-
Dals-Ed	✓	-
Essunga	✓	-
Falköping	✓	-
Färgelanda	✓	-
Grästorp	✓	-
Gullspång	✓	-
Göteborg	-	✓
Götene	✓	-
Herrljunga	✓	-
Hjo	✓	-
Härryda	-	✓
Karlsborg	✓	-
Kungälv	-	✓
Lerum	✓	-
Lidköping	✓	-
Lilla Edet	✓	-
Lysekil	-	✓
Mariestad	-	✓
Mark	✓	-
Mellerud	✓	-
Munkedal	✓	-
Möndal	-	✓
Orust	✓	-
Partille	-	✓
Skara	✓	-
Skövde	✓	-
Sotenäs	✓	-

Kommun	Ja	Nej
Stenungsund	-	✓
Strömstad	✓	-
Svenljunga	✓	-
Tanum	✓	-
Tibro	✓	-
Tidaholm	✓	-
Tjörn	-	✓
Tranemo	✓	-
Trollhättan	✓	-
Töreboda	✓	-
Uddevalla	✓	-
Ulricehamn	✓	-
Vara	✓	-
Vårgårda	✓	-
Vänersborg	✓	-
Åmål	✓	-
Öckerö	-	✓
Västra Götaland	36	13
Riket	223	51

17.1 Över hur många stadigvarande tillstånd till allmänheten och till slutna sällskap genomförde kommunen inre tillsyn under 2020? **Antal stadigvarande tillstånd till allmänheten:**

Kommun	Antal
Alingsås	8
Borås	4
Dals-Ed	7
Essunga	2
Falköping	19
Färgelanda	0
Grästorp	8
Gullspång	6
Götene	10
Herrljunga	2
Hjo	12
Karlsborg	18
Lerum	5
Lidköping	44
Lilla Edet	6
Mark	1
Mellerud	30
Munkedal	36
Orust	5
Skara	20
Skövde	9
Sotenäs	16
Strömstad	15
Svenljunga	3
Tanum	40
Tibro	9
Tidaholm	9
Tranemo	6
Trollhättan	52
Töreboda	11
Uddevalla	57
Ulricehamn	5
Vara	13
Vårgårda	6

Kommun	Antal
Vänersborg	31
Åmål	47
Västra Götaland	572
Riket	6052

17.1 Över hur många stadigvarande tillstånd till allmänheten och till slutna sällskap genomförde kommunen inre tillsyn under 2020? **Antal stadigvarande tillstånd till slutna sällskap**

Kommun	Antal
Alingsås	0
Borås	4
Dals-Ed	0
Essunga	0
Falköping	0
Färgelanda	0
Grästorp	0
Gullspång	0
Götene	0
Herrljunga	0
Hjo	1
Karlsborg	3
Lerum	0
Lidköping	2
Lilla Edet	0
Mark	0
Mellerud	0
Munkedal	0
Orust	0
Skara	0
Skövde	0
Sotenäs	0
Strömstad	0
Svenljunga	0
Tanum	0
Tibro	0
Tidaholm	0
Tranemo	3
Trollhättan	3
Töreboda	1
Uddevalla	4
Ulricehamn	0
Vara	0
Vårgårda	0

Kommun	Antal
Vänersborg	0
Åmål	0
Västra Götaland	21
Riket	284

18. Hur många ansökningar om tillfälliga serveringstillstånd inkom till kommunen under 2020? **Ansökningar om tillfälliga serveringstillstånd till allmänheten**

Kommun	Antal
Ale	1
Alingsås	5
Bengtsfors	0
Bollebygd	0
Borås	2
Dals-Ed	0
Essunga	0
Falköping	5
Färgelanda	0
Grästorp	0
Gullspång	0
Göteborg	17
Götene	1
Herrljunga	1
Hjo	0
Härryda	1
Karlsborg	0
Kungälv	3
Lerum	0
Lidköping	0
Lilla Edet	0
Lysekil	2
Mariestad	8
Mark	1
Mellerud	1
Munkedal	2
Mölnadal	1
Orust	8
Partille	0
Skara	0
Skövde	3
Sotenäs	4
Stenungsund	0
Strömstad	3

Kommun	Antal
Svenljunga	4
Tanum	2
Tibro	0
Tidaholm	1
Tjörn	0
Tranemo	2
Trollhättan	1
Töreboda	0
Uddevalla	0
Ulricehamn	4
Vara	1
Vårgårda	0
Vänersborg	4
Åmål	0
Öckerö	0
Västra Götaland	88
Riket	801

18. Hur många ansökningar om tillfälliga serveringstillstånd inkom till kommunen under 2020? **Ansökningar om tillfälliga serveringstillstånd till slutet sällskap**

Kommun	Antal
Ale	1
Alingsås	1
Bengtsfors	0
Bollebygd	0
Borås	5
Dals-Ed	0
Essunga	0
Falköping	1
Färgelanda	0
Grästorp	0
Gullspång	0
Göteborg	95
Götene	0
Herrljunga	1
Hjo	0
Härryda	0
Karlsborg	2
Kungälv	1
Lerum	3
Lidköping	1
Lilla Edet	0
Lysekil	1
Mariestad	7
Mark	1
Mellerud	0
Munkedal	0
Mölnadal	2
Orust	1
Partille	0
Skara	0
Skövde	8
Sotenäs	3
Stenungsund	5
Strömstad	0

Kommun	Antal
Svenljunga	0
Tanum	1
Tibro	0
Tidaholm	0
Tjörn	2
Tranemo	2
Trollhättan	0
Töreboda	0
Uddevalla	0
Ulricehamn	1
Vara	3
Vårgårda	0
Vänersborg	0
Åmål	0
Öckerö	0
Västra Götaland	148
Riket	1138

19. Hur många ansökningar om tillfälliga serveringstillstånd beviljades under 2020? **Tillfälliga serveringstillstånd till allmänheten**

Kommun	Antal
Ale	1
Alingsås	5
Bengtsfors	0
Bollebygd	2
Borås	1
Dals-Ed	0
Essunga	0
Falköping	5
Färgelanda	0
Grästorp	0
Gullspång	0
Göteborg	8
Götene	0
Herrljunga	1
Hjo	0
Härryda	0
Karlsborg	0
Kungälv	1
Lerum	0
Lidköping	0
Lilla Edet	0
Lysekil	2
Mariestad	8
Mark	1
Mellerud	0
Munkedal	2
Mölnadal	0
Orust	8
Partille	0
Skara	0
Skövde	2
Sotenäs	4
Stenungsund	0
Strömstad	3

Kommun	Antal
Svenljunga	2
Tanum	2
Tibro	0
Tidaholm	1
Tjörn	2
Tranemo	2
Trollhättan	1
Töreboda	0
Uddevalla	0
Ulricehamn	2
Vara	1
Vårgårda	0
Vänersborg	3
Åmål	0
Öckerö	0
Västra Götaland	70
Riket	645

19. Hur många ansökningar om tillfälliga serveringstillstånd beviljades under 2020? **Tillfälliga serveringstillstånd till slutna sällskap**

Kommun	Antal
Ale	0
Alingsås	1
Bengtsfors	0
Bollebygd	0
Borås	2
Dals-Ed	0
Essunga	0
Falköping	1
Färgelanda	0
Grästorp	0
Gullspång	0
Göteborg	75
Götene	0
Herrljunga	1
Hjo	0
Härryda	0
Karlsborg	2
Kungälv	1
Lerum	3
Lidköping	1
Lilla Edet	0
Lysekil	1
Mariestad	7
Mark	0
Mellerud	0
Munkedal	0
Mölnadal	3
Orust	1
Partille	0
Skara	0
Skövde	8
Sotenäs	3
Stenungsund	4
Strömstad	0

Kommun	Antal
Svenljunga	0
Tanum	1
Tibro	0
Tidaholm	0
Tjörn	0
Tranemo	1
Trollhättan	0
Töreboda	0
Uddevalla	0
Ulricehamn	0
Vara	3
Vårgårda	0
Vänersborg	0
Åmål	0
Öckerö	0
Västra Götaland	119
Riket	1057

20. Har kommunen genomfört tillsynsbesök hos tillståndshavare med tillfälliga serveringstillstånd under 2020?

Kommun	Ja	Nej
Ale	-	✓
Alingsås	✓	-
Bengtsfors	-	✓
Bollebygd	-	✓
Borås	-	✓
Dals-Ed	-	✓
Essunga	-	✓
Falköping	✓	-
Färgelanda	-	✓
Grästorps	-	✓
Gullspång	-	✓
Göteborg	-	✓
Götene	-	✓
Herrljunga	✓	-
Hjo	-	✓
Härryda	-	✓
Karlsborg	-	✓
Kungälv	-	✓
Lerum	-	✓
Lidköping	-	✓
Lilla Edet	-	✓
Lysekil	-	✓
Mariestad	✓	-
Mark	-	✓
Mellerud	-	✓
Munkedal	-	✓
Mölnadal	-	✓
Orust	✓	-
Partille	-	✓
Skara	-	✓
Skövde	-	✓
Sotenäs	-	✓

Kommun	Ja	Nej
Stenungsund	-	✓
Strömstad	-	✓
Svenljunga	-	✓
Tanum	-	✓
Tibro	-	✓
Tidaholm	✓	-
Tjörn	-	✓
Tranemo	-	✓
Trollhättan	-	✓
Töreboda	-	✓
Uddevalla	-	✓
Ulricehamn	✓	-
Vara	✓	-
Vårgårda	-	✓
Vänersborg	✓	-
Åmål	-	✓
Öckerö	-	✓
Västra Götaland	9	40
Riket	64	209

20.1 Hur många serveringsställen med tillfälliga tillstånd fick tillsynsbesök under 2020?

Kommun	Antal
Alingsås	5
Falköping	2
Herrljunga	2
Mariestad	15
Orust	1
Tidaholm	1
Ulricehamn	1
Vara	2
Vänersborg	2
Västra Götaland	31
Riket	145

20.2 Uppge antalet tillsynsbesök hos tillståndshavare med tillfälliga serveringstillstånd under 2020. **Antal besök dagtid (före kl. 20.00):**

Kommun	Antal
Ale	0
Alingsås	0
Bengtsfors	0
Bollebygd	0
Borås	0
Dals-Ed	0
Essunga	0
Falköping	0
Färgelanda	0
Grästorp	0
Gullspång	0
Göteborg	0
Götene	0
Herrljunga	0
Hjo	0
Härryda	0
Karlsborg	0
Kungälv	0
Lerum	0
Lidköping	0
Lilla Edet	0
Lysekil	0
Mariestad	11
Mark	0
Mellerud	0
Munkedal	0
Mölnadal	0
Orust	0
Partille	0
Skara	0
Skövde	0
Sotenäs	0
Stenungsund	0
Strömstad	0

Kommun	Antal
Svenljunga	0
Tanum	0
Tibro	0
Tidaholm	1
Tjörn	0
Tranemo	0
Trollhättan	0
Töreboda	0
Uddevalla	0
Ulricehamn	0
Vara	0
Vårgårda	0
Vänersborg	2
Åmål	0
Öckerö	0
Västra Götaland	14
Riket	117

20.2 Uppge antalet tillsynsbesök hos tillståndshavare med tillfälliga serveringstillstånd under 2020. **Antal besök kvällstid (mellan 20.00 – 23.00):**

Kommun	Antal
Ale	0
Alingsås	5
Bengtsfors	0
Bollebygd	0
Borås	0
Dals-Ed	0
Essunga	0
Falköping	2
Färgelanda	0
Grästorp	0
Gullspång	0
Göteborg	0
Götene	0
Herrljunga	0
Hjo	0
Härryda	0
Karlsborg	0
Kungälv	0
Lerum	0
Lidköping	0
Lilla Edet	0
Lysekil	0
Mariestad	2
Mark	0
Mellerud	0
Munkedal	0
Mölnadal	0
Orust	1
Partille	0
Skara	0
Skövde	0
Sotenäs	0
Stenungsund	0
Strömstad	0

Kommun	Antal
Svenljunga	0
Tanum	0
Tibro	0
Tidaholm	0
Tjörn	0
Tranemo	0
Trollhättan	0
Töreboda	0
Uddevalla	0
Ulricehamn	1
Vara	2
Vårgårda	0
Vänersborg	0
Åmål	0
Öckerö	0
Västra Götaland	13
Riket	73

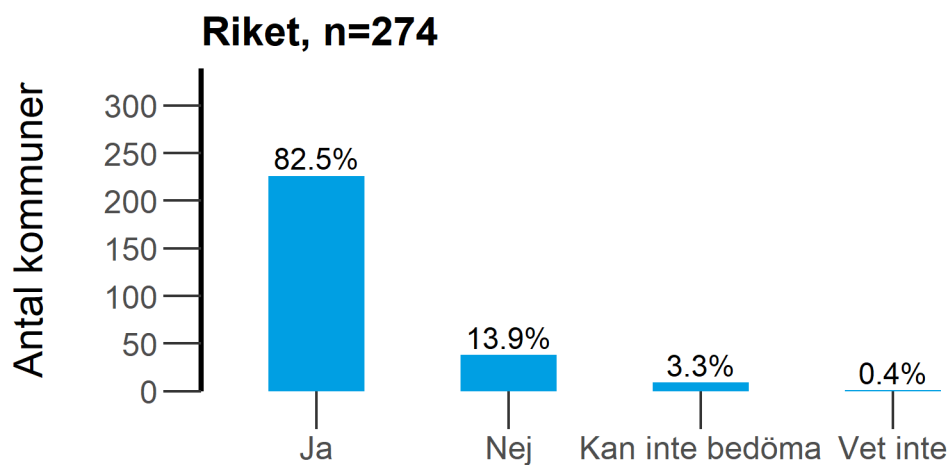
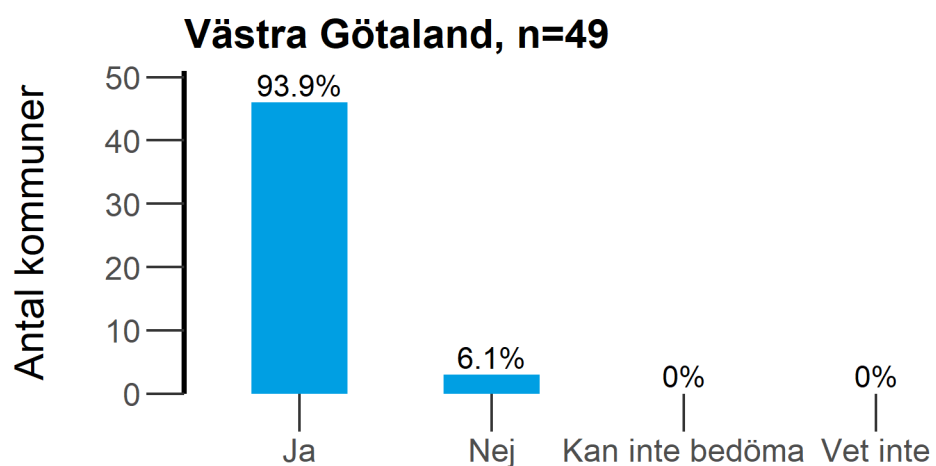
20.2 Uppge antalet tillsynsbesök hos tillståndshavare med tillfälliga serveringstillstånd under 2020. **Antal nattetid (efter kl. 23.00):**

Kommun	Antal
Ale	0
Alingsås	0
Bengtsfors	0
Bollebygd	0
Borås	0
Dals-Ed	0
Essunga	0
Falköping	0
Färgelanda	0
Grästorp	0
Gullspång	0
Göteborg	0
Götene	0
Herrljunga	2
Hjo	0
Härryda	0
Karlsborg	0
Kungälv	0
Lerum	0
Lidköping	0
Lilla Edet	0
Lysekil	0
Mariestad	2
Mark	0
Mellerud	0
Munkedal	0
Mölnadal	0
Orust	0
Partille	0
Skara	0
Skövde	0
Sotenäs	0
Stenungsund	0
Strömstad	0

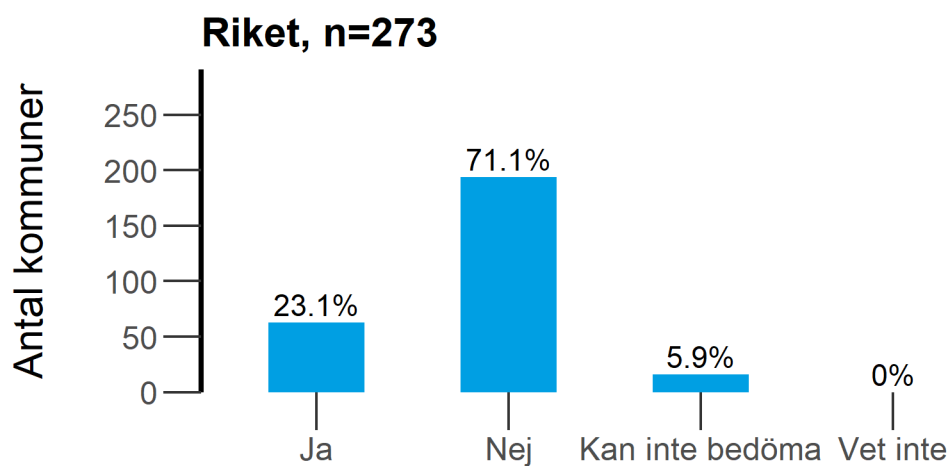
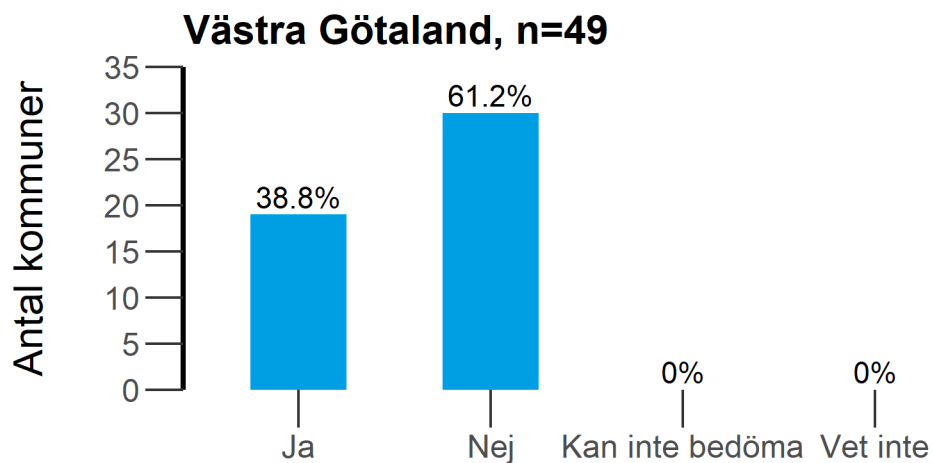
Kommun	Antal
Svenljunga	0
Tanum	0
Tibro	0
Tidaholm	0
Tjörn	0
Tranemo	0
Trollhättan	0
Töreboda	0
Uddevalla	0
Ulricehamn	0
Vara	0
Vårgårda	0
Vänersborg	0
Åmål	0
Öckerö	0
Västra Götaland	4
Riket	36

Resultat för länet och riket i diagram - Tillståndsprovning och tillsyn över servering av alkoholdrycker

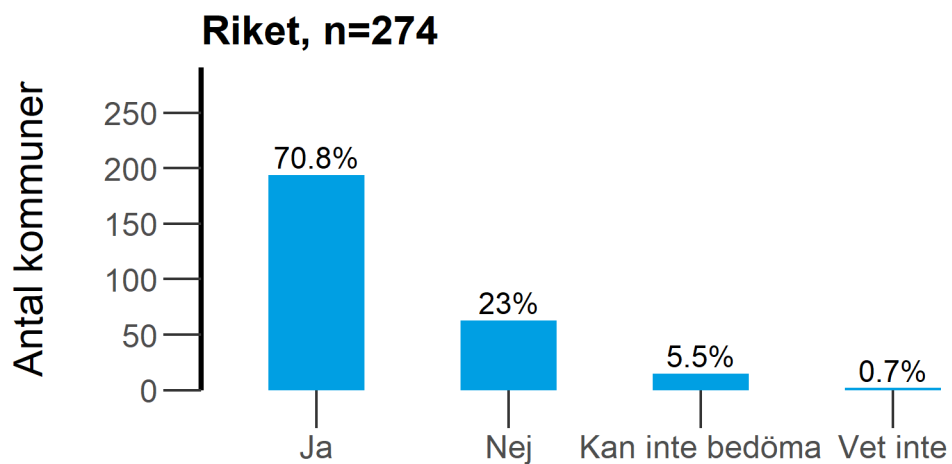
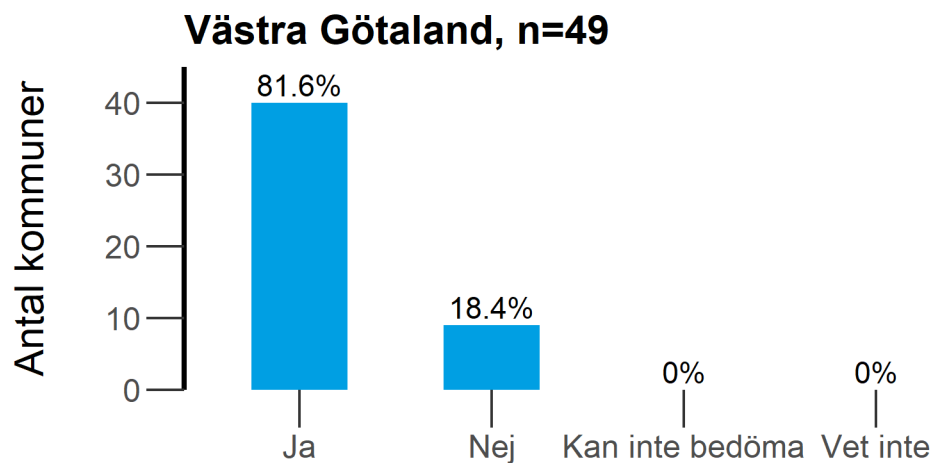
3. Minskade kommunens arbete med tillståndsprovning och tillsyn över servering enligt alkohollagen under 2020 till följd av covid-19-pandemin?



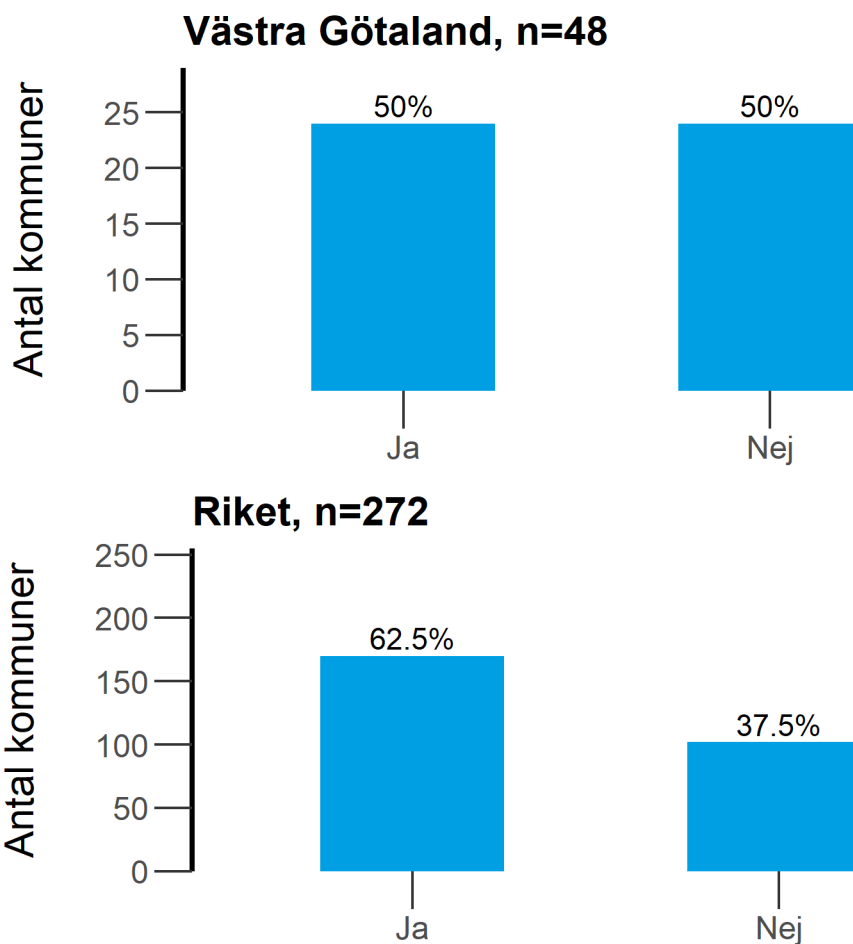
4. Ökade kommunens arbete med tillståndsprövning och tillsyn över servering enligt alkohollagen under 2020 till följd av covid-19-pandemin?



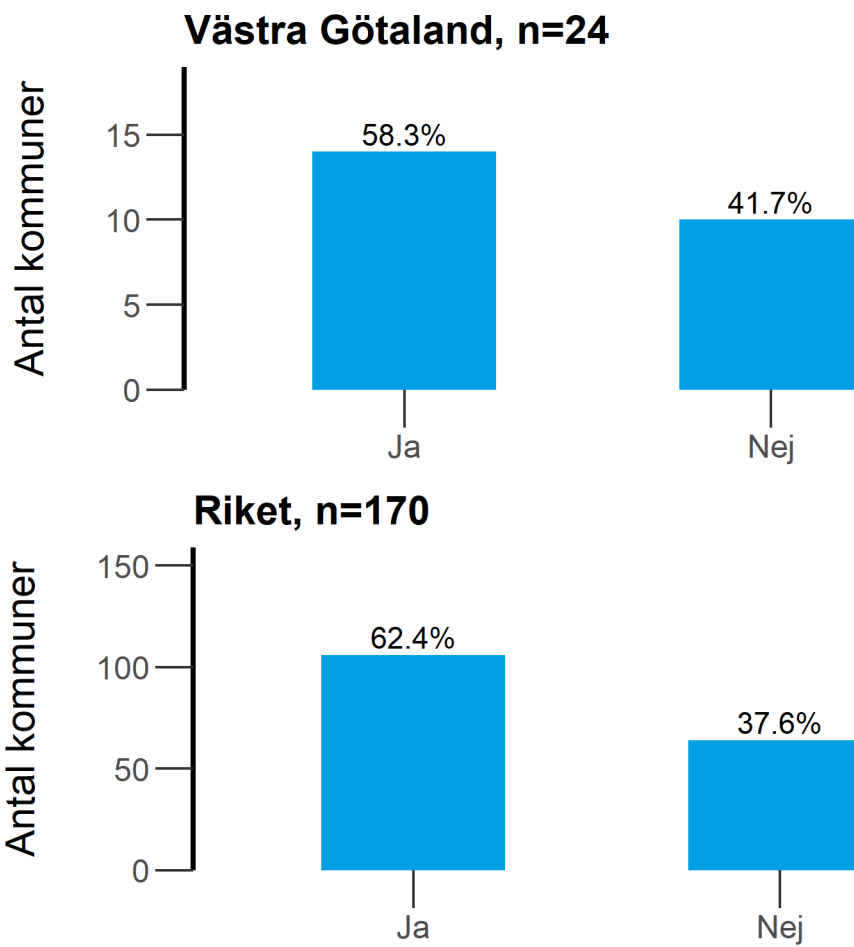
5. Förändrades kommunens arbete med tillståndsprövning och tillsyn över servering enligt alkohollagen under 2020 till följd av covid-19-pandemin?



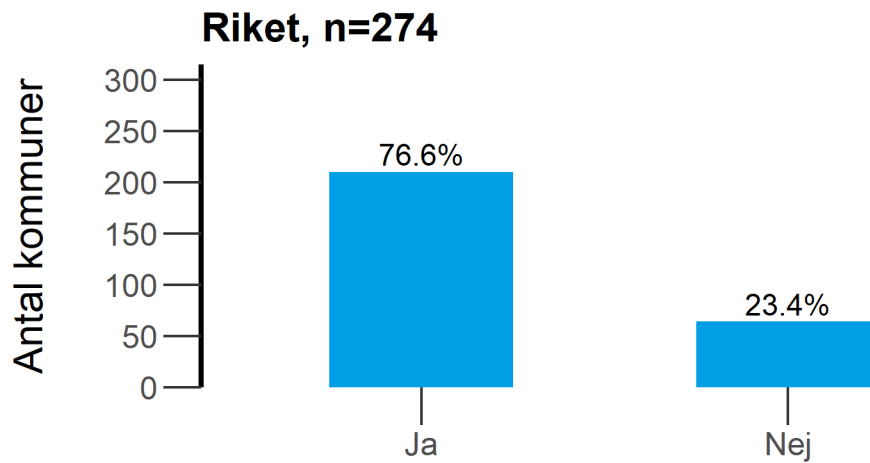
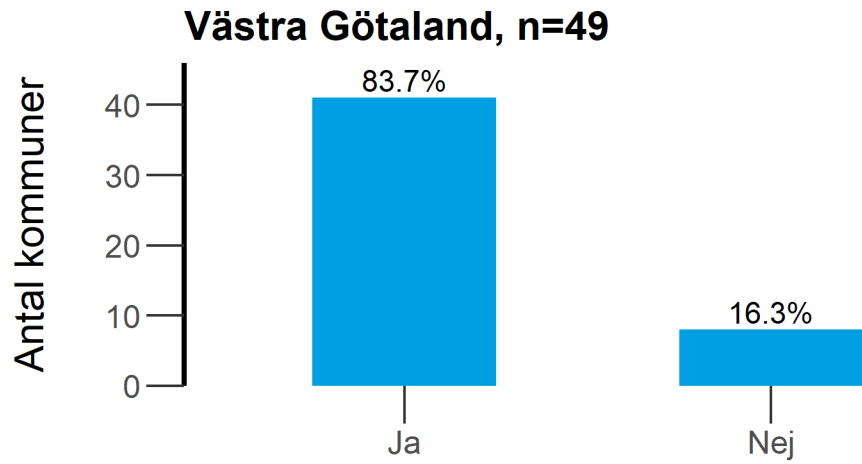
6. Genomfördes under 2020 någon samverkan med kommunens miljönämnd eller motsvarande i deras tillsyn över lag 2020:526 om tillfälliga smittskyddsåtgärder på serveringsställen?



6.1 Genomfördes gemensamma tillsynsbesök under 2020?

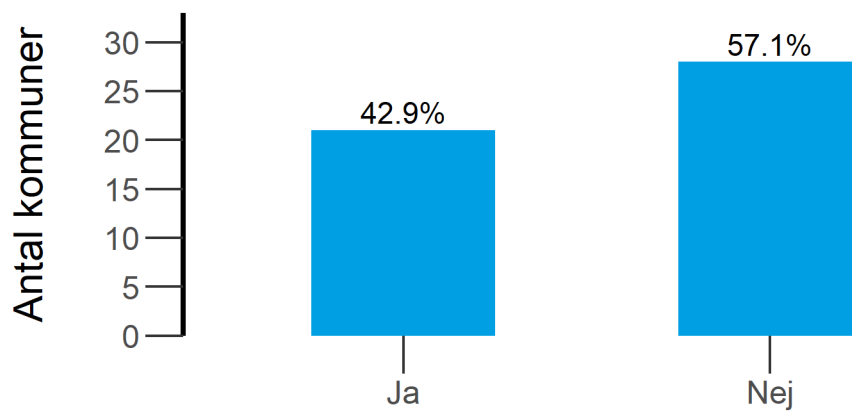


7. Hade kommunen under 2020 en samverkan och kommunikation med polisen om förhållanden som är av vikt för tillsynen över serveringsställen?

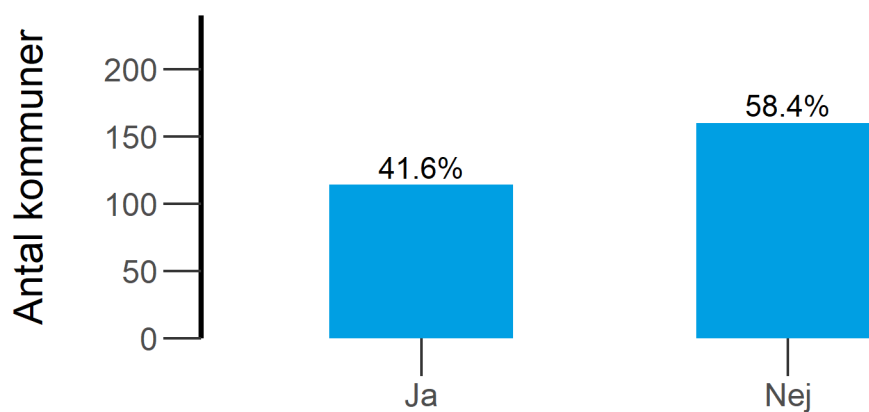


8. Har kommunen under 2020 fått underrättelser från polisen i enlighet med bestämmelsen i 9 kap. 8 § andra stycket alkohollagen?

Västra Götaland, n=49



Riket, n=274



9. Finns något speciellt område i alkohollagstiftningen som din kommun känner behov av att länsstyrelsen informerar om?

Alt 1 = Serveringsbestämmelser

Alt 2 = Hur man utför tillsyn på serveringsställen

Alt 3 = Samordnad tillsyn med andra myndigheter

Alt 4 = Ansvarsfull alkoholservering eller liknande metod

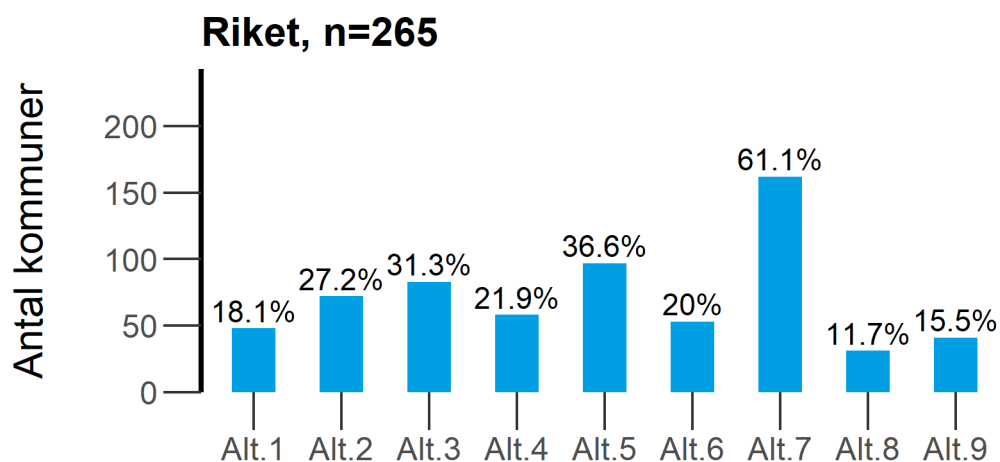
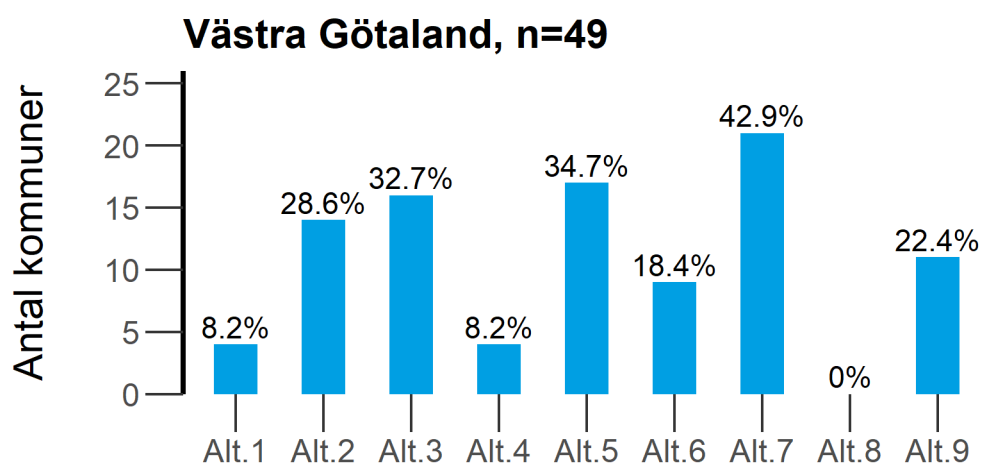
Alt 5 = Administrativa sanktioner

Alt 6 = Handläggning vid tillståndsprövning

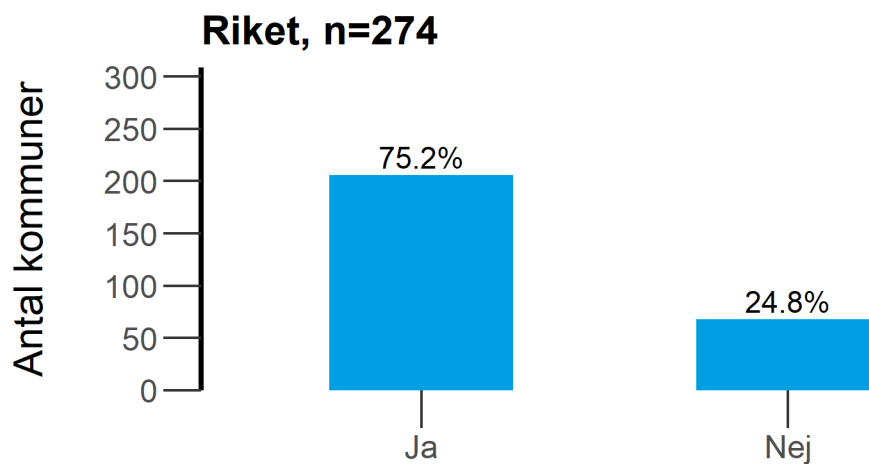
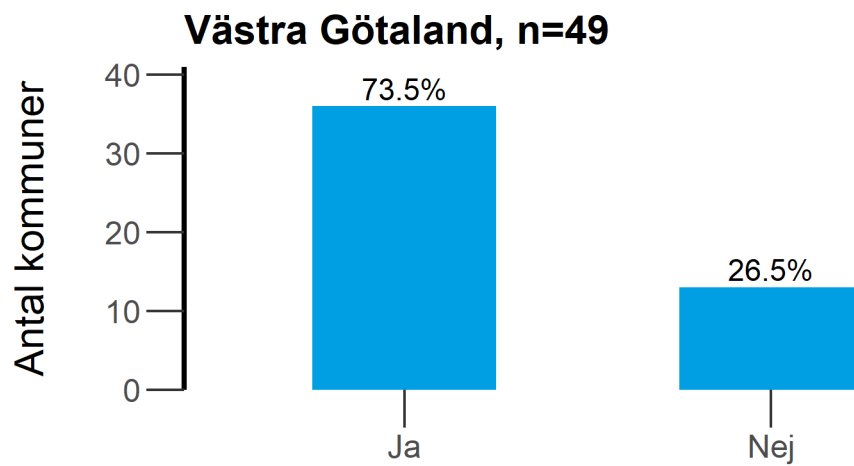
Alt 7 = Ekonomisk granskning vid tillståndsprövning

Alt 8 = Annat inom tillståndsprövning eller tillsyn över servering.

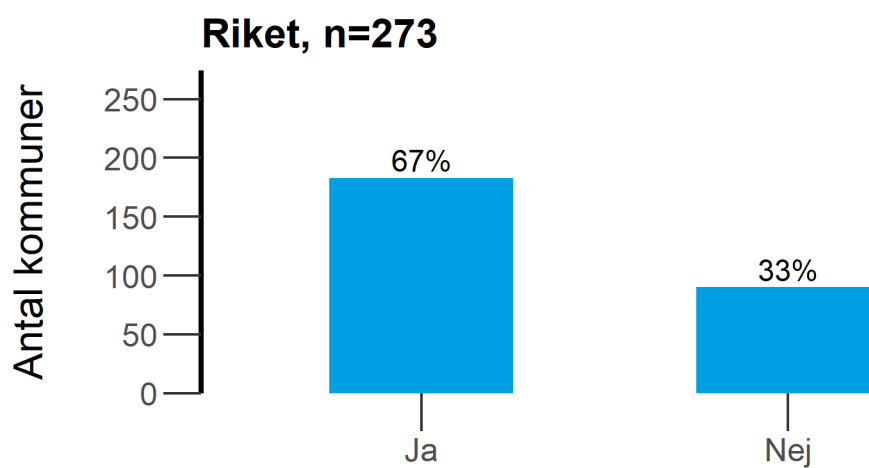
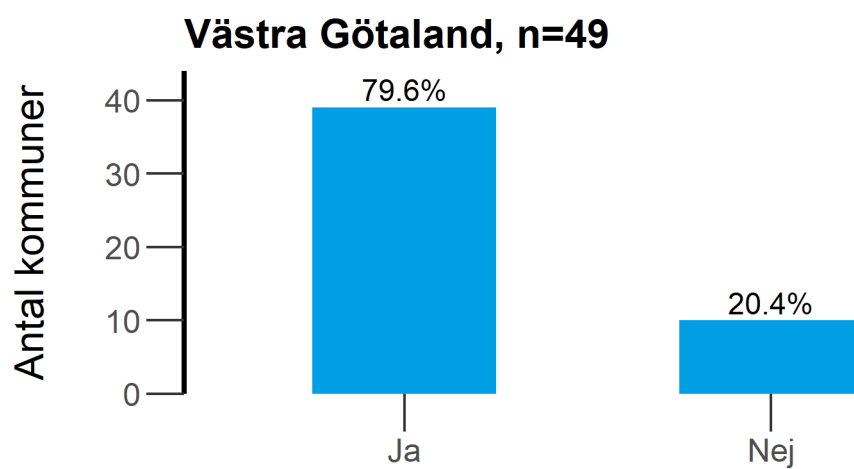
Alt 9 = Det finns inget sådant behov



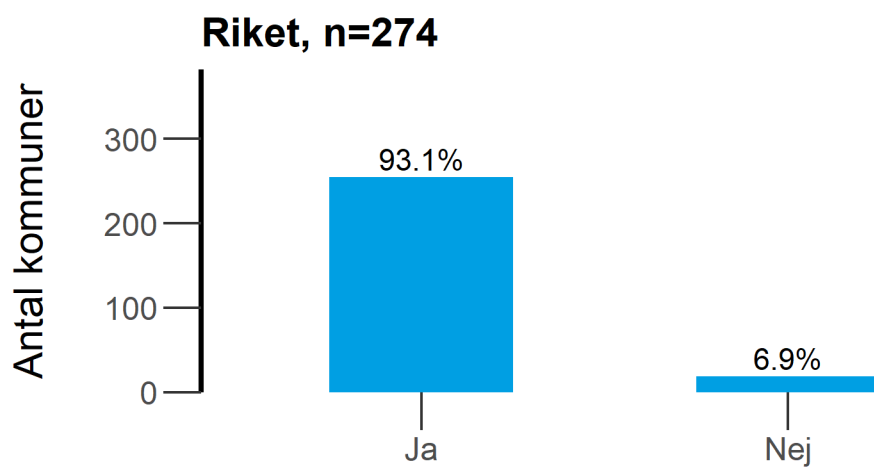
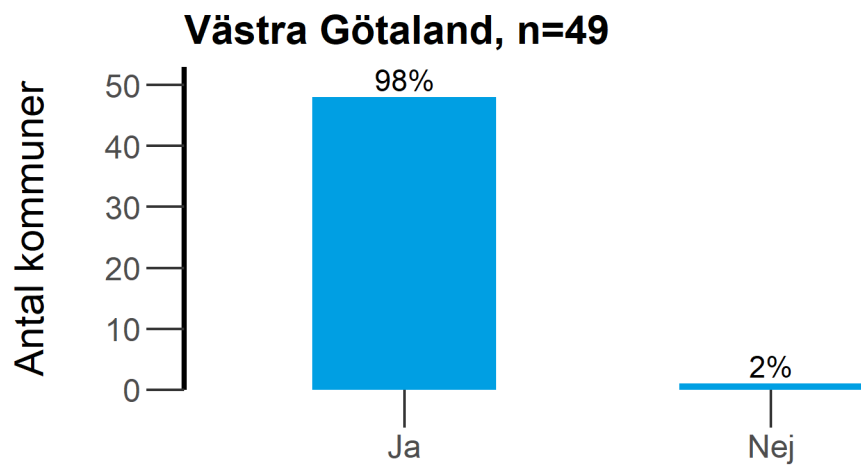
10. Använde kommunen under 2020 vägledning som finns publicerad på Folkhälsomyndighetens webbplats?



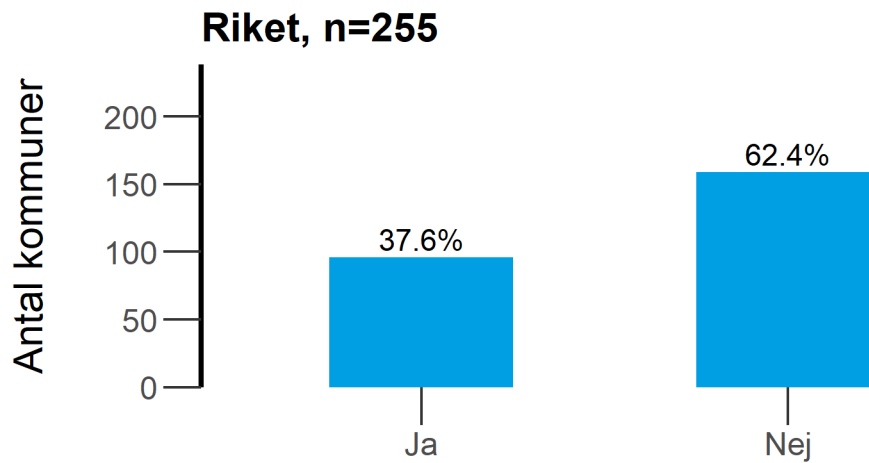
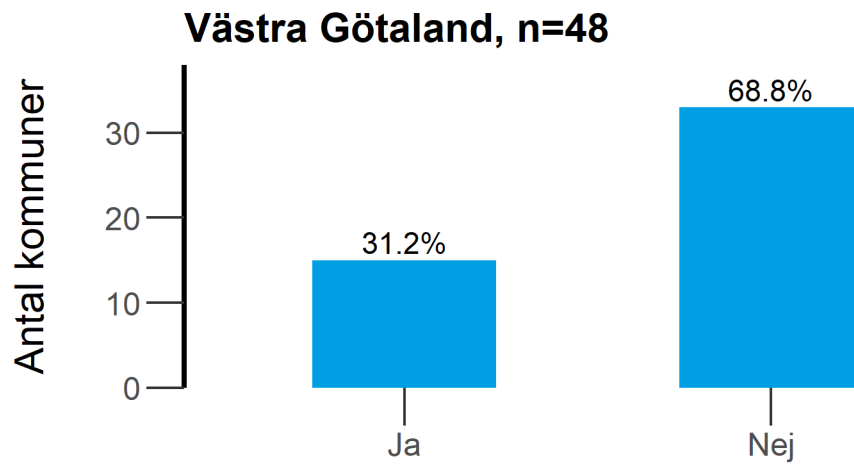
11. Har kommunen behov av ny nationell vägledning?



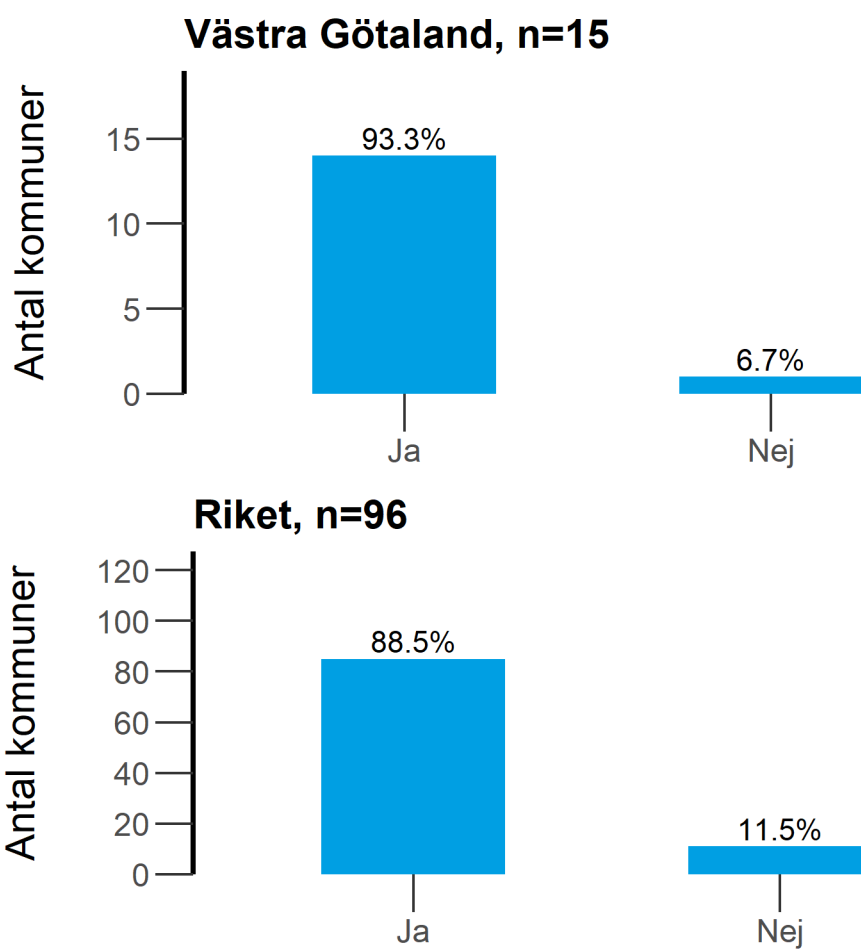
12. Använde kommunen en tillsynsplan för tillsyn över servering under 2020? 9 kap. 2 § tredje stycket



12.1 Vid upprättandet av tillsynsplanen, gjorde kommunen ett urval av serveringsställen för planerade tillsynsbesök?



12.1.1 Utgick kommunen från en riskbedömning i sitt urval?

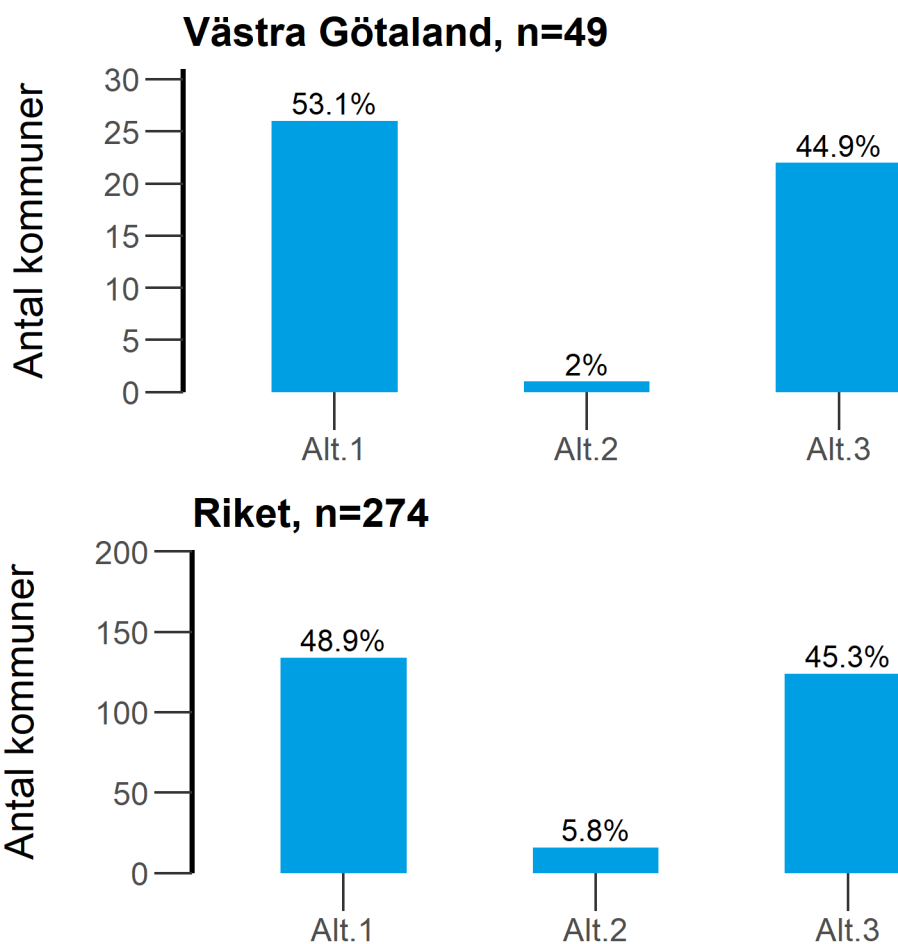


13. Arbetade kommunen under 2020, helt eller delvis, med metoden 'Ansvarsfull alkoholservice' eller med någon liknande metod som syftar till att förebygga och minska alkoholservice till ungdomar under 18 år eller till märkbart berusade och för att minska våld och skador relaterade till alkoholkonsumtion på restauranger?

Alt 1 = Ja, metoden "Ansvarsfull alkoholservice"

Alt 2 = Ja, metod med samma eller likartat innehåll som "Ansvarsfull alkoholservice" men under ett annat namn

Alt 3 = Nej, någon sådan metod användes inte

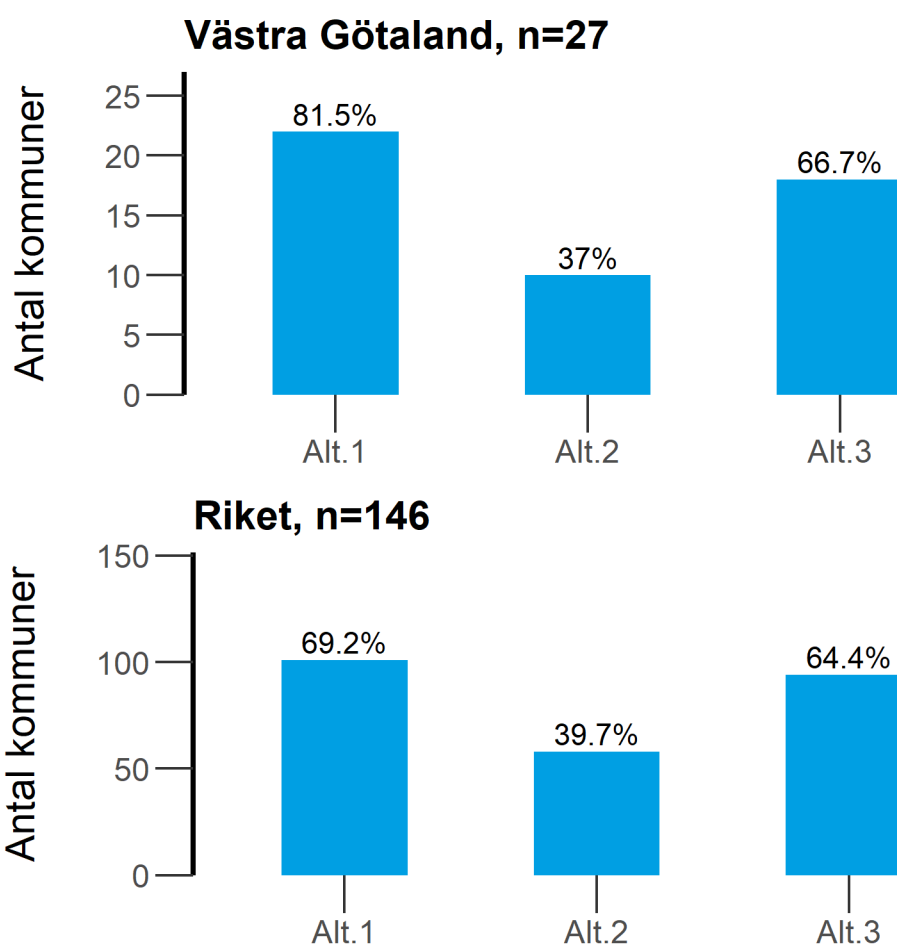


13.1. Vilka delar av huvuddelarna av metoden arbetade man med under 2020?

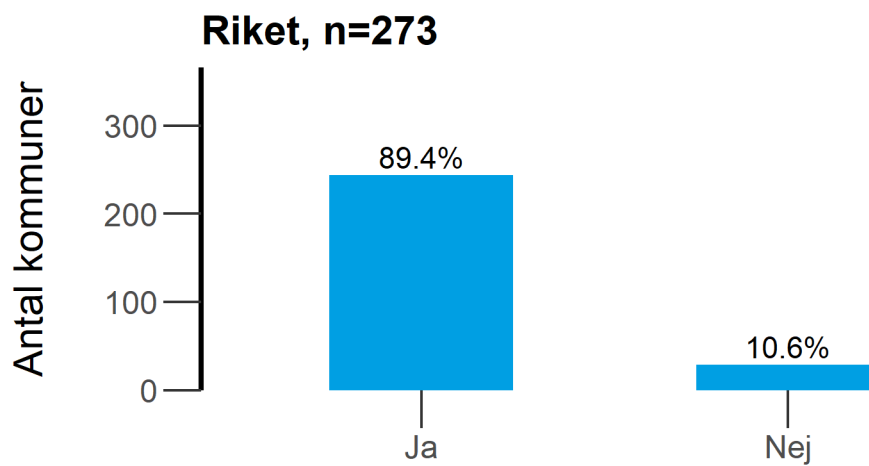
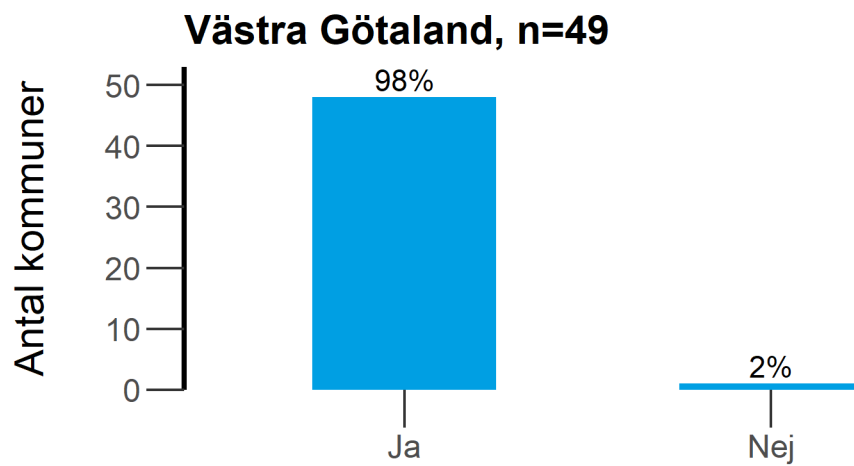
Alt 1 = Utbildning av serveringspersonal

Alt 2 = Samverkansgrupp med kommun, polis och restaurangbransch

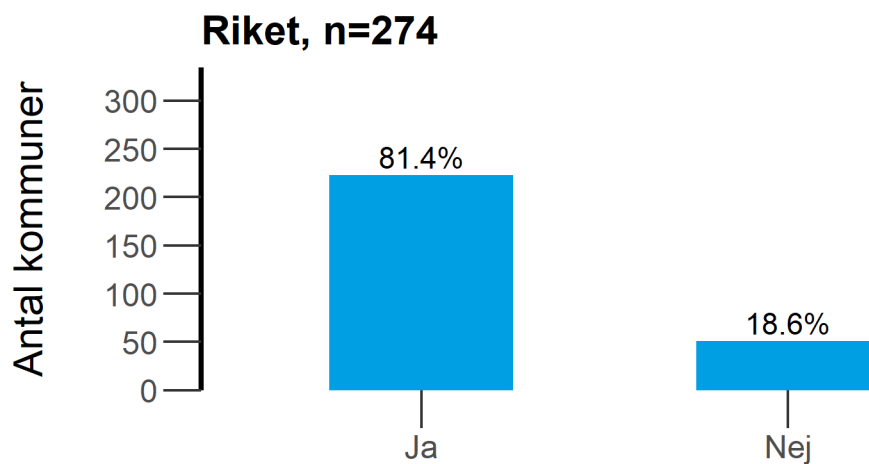
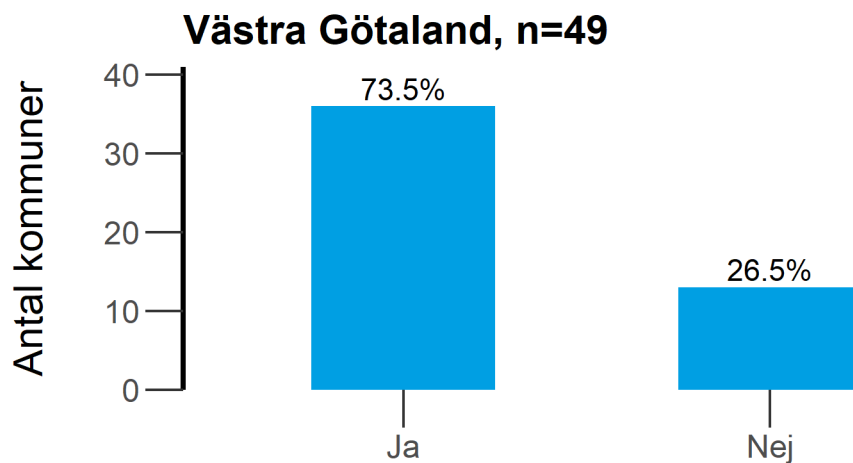
Alt 3 = Strukturerad tillsyn (t.ex. uppföljning av förhållande kring tillståndshavaren, genomgång av polisrapporter, tillsynsprotokoll, återkoppling på plats)



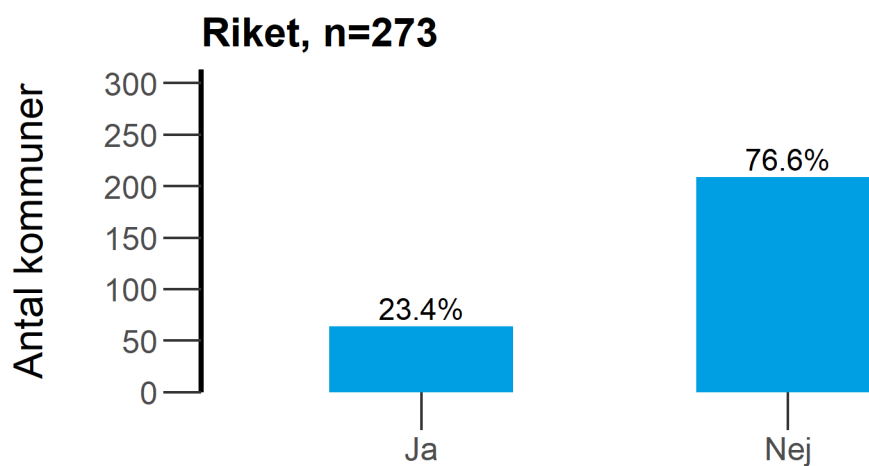
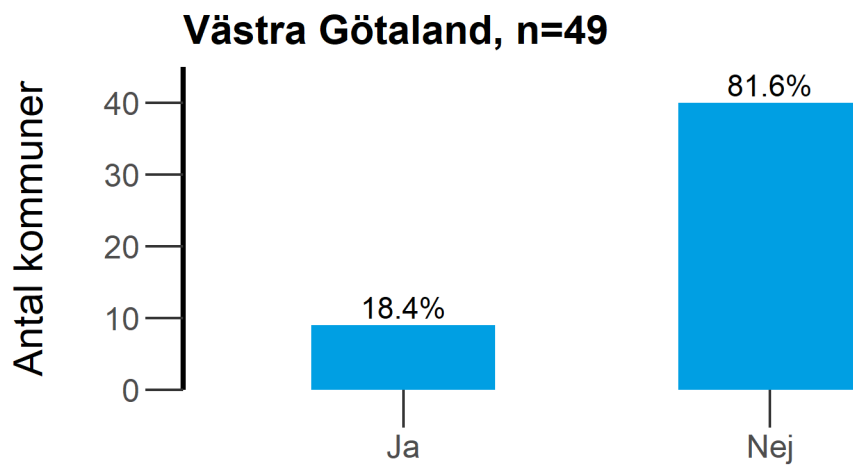
16. Har kommunen genomfört tillsynsbesök hos tillståndshavare med stadigvarande serveringstillstånd under 2020?



17. Genomförde kommunen någon inre tillsyn över stadigvarande tillstånd till allmänheten och till slutna sällskap under 2020?



20. Har kommunen genomfört tillsynsbesök hos tillståndshavare med tillfälliga serveringstillstånd under 2020?



Resultat för länet och riket i tabeller - Tillsyn över detaljhandel med folköl

2. Hur mycket arbetstid använde kommunen för tillsyn över detaljhandel med folköl under 2020?

Kommun	Årsarbetskraft
Ale	0.04
Alingsås	0.05
Bengtsfors	0.04
Bollebygd	0.004
Borås	0
Dals-Ed	0.02
Essunga	0.03
Falköping	0.05
Färgelanda	0.02
Grästorps	0.005
Gullspång	0.05
Göteborg	0.69
Götene	0.005
Herrljunga	0.046
Hjo	0.05
Härryda	0.04
Karlsborg	0.05
Kungälv	0.05
Lerum	0.05
Lidköping	0.01
Lilla Edet	0.01
Lysekil	0.5
Mariestad	0.05
Mark	0
Mellerud	0.03
Munkedal	0.25
Mölnadal	0.06
Orust	0.1
Partille	0.04
Skara	0.05
Skövde	0.1
Sotenäs	0.1
Stenungsund	0.03
Strömstad	0.1

Kommun	Årsarbetskraft
Svenljunga	0.05
Tanum	0
Tibro	0.05
Tidaholm	0.05
Tjörn	0.03
Tranemo	0.003
Trollhättan	0.1
Töreboda	0.05
Uddevalla	0.1
Ulricehamn	0.1
Vara	0.03
Vårgårda	0.02
Vänersborg	0.05
Åmål	0.03
Öckerö	0.02
Västra Götaland	3.403
Riket	22.109

3. Minskade kommunens arbete med tillsyn över detaljhandel med folköl och servering av folköl enligt alkohollagen under 2020 till följd av covid-19-pandemin?

Kommun	Ja	Nej	Kan inte bedöma	Vet inte
Ale	✓	-	-	-
Alingsås	-	✓	-	-
Bengtsfors	-	✓	-	-
Bollebygd	-	✓	-	-
Borås	-	✓	-	-
Dals-Ed	-	✓	-	-
Essunga	✓	-	-	-
Falköping	✓	-	-	-
Färgelanda	-	✓	-	-
Grästorp	✓	-	-	-
Gullspång	✓	-	-	-
Göteborg	✓	-	-	-
Götene	✓	-	-	-
Herrljunga	✓	-	-	-
Hjo	✓	-	-	-
Härryda	✓	-	-	-
Karlsborg	✓	-	-	-
Kungälv	✓	-	-	-
Lerum	-	-	✓	-
Lidköping	✓	-	-	-
Lilla Edet	✓	-	-	-
Lysekil	-	✓	-	-
Mariestad	-	✓	-	-
Mark	✓	-	-	-
Mellerud	-	✓	-	-
Munkedal	-	✓	-	-
Mölnadal	✓	-	-	-
Orust	-	✓	-	-
Partille	✓	-	-	-
Skara	✓	-	-	-
Skövde	✓	-	-	-
Sotenäs	✓	-	-	-

Kommun	Ja	Nej	Kan inte bedöma	Vet inte
Stenungsund	✓	-	-	-
Strömstad	✓	-	-	-
Svenljunga	-	✓	-	-
Tanum	✓	-	-	-
Tibro	✓	-	-	-
Tidaholm	✓	-	-	-
Tjörn	✓	-	-	-
Tranemo	✓	-	-	-
Trollhättan	✓	-	-	-
Töreboda	✓	-	-	-
Uddevalla	-	✓	-	-
Ulricehamn	-	✓	-	-
Vara	✓	-	-	-
Vårgårda	✓	-	-	-
Vänersborg	-	✓	-	-
Åmål	-	✓	-	-
Öckerö	✓	-	-	-
Västra Götaland	32	16	1	0
Riket	141	111	18	0

4. Ökade kommunens arbete med tillsyn över detaljhandel med folköl och servering av folköl enligt alkohollagen under 2020 till följd av covid-19-pandemin?

Kommun	Ja	Nej	Kan inte bedöma	Vet inte
Ale	-	✓	-	-
Alingsås	-	✓	-	-
Bengtsfors	-	✓	-	-
Bollebygd	-	✓	-	-
Borås	-	✓	-	-
Dals-Ed	-	✓	-	-
Essunga	-	✓	-	-
Falköping	-	✓	-	-
Färgelanda	-	✓	-	-
Grästorp	-	✓	-	-
Gullspång	-	✓	-	-
Göteborg	-	✓	-	-
Götene	-	✓	-	-
Herrljunga	-	✓	-	-
Hjo	-	✓	-	-
Härryda	-	✓	-	-
Karlsborg	-	✓	-	-
Kungälv	-	✓	-	-
Lerum	-	-	✓	-
Lidköping	-	✓	-	-
Lilla Edet	-	✓	-	-
Lysekil	-	✓	-	-
Mariestad	-	✓	-	-
Mark	-	✓	-	-
Mellerud	-	✓	-	-
Munkedal	-	✓	-	-
Mölnadal	-	✓	-	-
Orust	-	✓	-	-
Partille	-	✓	-	-
Skara	-	✓	-	-
Skövde	-	✓	-	-
Sotenäs	-	✓	-	-

Kommun	Ja	Nej	Kan inte bedöma	Vet inte
Stenungsund	-	✓	-	-
Strömstad	-	✓	-	-
Svenljunga	-	✓	-	-
Tanum	-	✓	-	-
Tibro	-	✓	-	-
Tidaholm	-	✓	-	-
Tjörn	-	✓	-	-
Tranemo	-	✓	-	-
Trollhättan	-	✓	-	-
Töreboda	-	✓	-	-
Uddevalla	-	✓	-	-
Ulricehamn	-	✓	-	-
Vara	-	✓	-	-
Vårgårda	-	✓	-	-
Vänersborg	-	✓	-	-
Åmål	-	✓	-	-
Öckerö	-	✓	-	-
Västra Götaland	0	48	1	0
Riket	1	260	9	0

5. Förändrades kommunens arbete med tillsyn över detaljhandel med folköl och servering av folköl enligt alkohollagen under 2020 till följd av covid-19-pandemin?

Kommun	Ja	Nej	Kan inte bedöma	Vet inte
Ale	✓	-	-	-
Alingsås	✓	-	-	-
Bengtsfors	-	✓	-	-
Bollebygd	-	✓	-	-
Borås	-	✓	-	-
Dals-Ed	-	✓	-	-
Essunga	-	-	✓	-
Falköping	-	✓	-	-
Färgelanda	-	✓	-	-
Grästorp	✓	-	-	-
Gullspång	-	✓	-	-
Göteborg	✓	-	-	-
Götene	✓	-	-	-
Herrljunga	✓	-	-	-
Hjo	-	-	✓	-
Härryda	✓	-	-	-
Karlsborg	-	-	✓	-
Kungälv	✓	-	-	-
Lerum	-	-	✓	-
Lidköping	✓	-	-	-
Lilla Edet	✓	-	-	-
Lysekil	-	✓	-	-
Mariestad	✓	-	-	-
Mark	✓	-	-	-
Mellerud	-	✓	-	-
Munkedal	-	✓	-	-
Mölnadal	✓	-	-	-
Orust	-	✓	-	-
Partille	✓	-	-	-
Skara	-	✓	-	-
Skövde	-	✓	-	-
Sotenäs	✓	-	-	-

Kommun	Ja	Nej	Kan inte bedöma	Vet inte
Stenungsund	✓	-	-	-
Strömstad	-	✓	-	-
Svenljunga	-	✓	-	-
Tanum	-	✓	-	-
Tibro	-	-	✓	-
Tidaholm	-	-	✓	-
Tjörn	✓	-	-	-
Tranemo	-	-	✓	-
Trollhättan	✓	-	-	-
Töreboda	-	-	✓	-
Uddevalla	-	✓	-	-
Ulricehamn	-	✓	-	-
Vara	✓	-	-	-
Vårgårda	✓	-	-	-
Vänersborg	-	✓	-	-
Åmål	-	✓	-	-
Öckerö	✓	-	-	-
Västra Götaland	21	20	8	0
Riket	97	148	24	1

6. Har kommunen under 2020 fått underrättelser från polisen i enlighet med bestämmelsen i 9 kap. 8 § andra stycket alkohollagen?

Kommun	Ja	Nej
Ale	-	✓
Alingsås	✓	-
Bengtsfors	-	✓
Bollebygd	-	✓
Borås	-	✓
Dals-Ed	-	✓
Essunga	✓	-
Falköping	-	✓
Färgelanda	-	✓
Grästorps	-	✓
Gullspång	-	✓
Göteborg	-	✓
Götene	-	✓
Herrljunga	-	✓
Hjo	✓	-
Härryda	-	✓
Karlsborg	✓	-
Kungälv	-	✓
Lerum	-	✓
Lidköping	-	✓
Lilla Edet	-	✓
Lysekil	-	✓
Mariestad	-	✓
Mark	-	✓
Mellerud	-	✓
Munkedal	-	✓
Mölnadal	-	✓
Orust	-	✓
Partille	-	✓
Skara	-	✓
Skövde	-	✓
Sotenäs	-	✓

Kommun	Ja	Nej
Stenungsund	-	✓
Strömstad	-	✓
Svenljunga	-	✓
Tanum	-	✓
Tibro	✓	-
Tidaholm	✓	-
Tjörn	-	✓
Tranemo	-	✓
Trollhättan	-	✓
Töreboda	✓	-
Uddevalla	-	✓
Ulricehamn	-	✓
Vara	-	✓
Vårgårda	-	✓
Vänersborg	-	✓
Åmål	-	✓
Öckerö	-	✓
Västra Götaland	7	42
Riket	20	250

7. Finns något speciellt område i alkohollagstiftningen som din kommun känner behov av att länsstyrelsen informerar om?

Alt 1 = Anmälan och egenkontroll

Alt 2 = Näringsidkarens ansvar att svara för att personalen har erforderliga kunskaper om vad som gäller för försäljningen

Alt 3 = Kontrollköp

Alt 4 = Åldersgräns vid folkölsförsäljning

Alt 5 = Hur man utför tillsyn i butiker som säljer folköl

Alt 6 = Hur man utför tillsyn på serveringsställen som säljer folköl (inte serveringstillstånd)

Alt 7 = Annat inom tillsyn av folköl.

Alt 8 = Det finns inget sådant behov

Kommun	Alt 1	Alt 2	Alt 3	Alt 4	Alt 5	Alt 6	Alt 7	Alt 8
Ale	-	-	-	-	-	-	-	✓
Alingsås	-	-	-	-	-	-	-	✓
Bengtsfors	-	-	-	-	-	-	-	✓
Bollebygd	-	-	-	-	-	-	-	✓
Borås	-	-	-	-	-	-	✓	-
Dals-Ed	-	-	-	-	-	-	-	✓
Essunga	✓	✓	✓	-	-	-	-	-
Falköping	✓	✓	-	-	-	-	-	-
Färgelanda	-	-	-	-	-	-	-	✓
Grästorps	-	-	✓	-	-	-	-	-
Gullspång	✓	✓	-	-	-	-	-	-
Göteborg	-	-	-	-	-	-	-	✓
Götene	-	-	✓	-	-	-	-	-
Herrljunga	-	-	✓	-	✓	-	-	-
Hjo	✓	✓	✓	-	-	-	-	-
Härryda	-	-	-	-	-	-	-	✓
Karlsborg	✓	✓	✓	-	-	-	-	-
Kungälv	-	-	-	-	-	-	-	✓
Lerum	-	-	-	-	-	-	-	-
Lidköping	-	-	✓	-	-	-	-	-
Lilla Edet	✓	✓	-	-	✓	✓	-	-
Lysekil	-	-	-	-	-	-	-	✓
Mariestad	-	-	-	-	-	-	-	✓
Mark	-	-	-	-	-	-	✓	-
Mellerud	-	-	-	-	-	-	-	✓
Munkedal	-	-	-	-	-	-	-	✓
Mölnådal	-	-	-	-	-	-	-	✓
Orust	-	-	-	-	-	-	-	✓
Partille	-	-	-	-	-	-	-	✓
Skara	✓	✓	-	✓	-	-	-	-
Skövde	-	-	-	-	-	-	-	✓
Sotenäs	-	-	-	-	✓	-	-	-

Kommun	Alt 1	Alt 2	Alt 3	Alt 4	Alt 5	Alt 6	Alt 7	Alt 8
Stenungsund	-	-	-	-	-	-	-	✓
Strömstad	-	-	-	-	-	-	-	✓
Svenljunga	-	-	-	-	-	-	-	✓
Tanum	-	✓	✓	-	-	✓	-	-
Tibro	✓	✓	✓	-	-	-	-	-
Tidaholm	✓	✓	✓	-	-	-	-	-
Tjörn	-	-	-	-	-	-	-	✓
Tranemo	-	-	✓	-	✓	✓	-	-
Trollhättan	-	-	-	-	-	-	-	✓
Töreboda	✓	✓	✓	-	-	-	-	-
Uddevalla	-	-	-	-	-	-	-	✓
Ulricehamn	-	-	-	-	-	-	-	✓
Vara	✓	-	-	-	✓	-	-	-
Vårgårda	-	-	-	-	✓	-	-	-
Vänersborg	-	-	-	-	-	-	-	-
Åmål	-	-	-	-	-	-	-	✓
Öckerö	-	-	-	-	-	-	-	✓
Västra Götaland	11	11	12	1	6	3	2	26
Riket	50	59	62	13	56	46	23	126

8. Använde kommunen under 2020 vägledning som finns publicerad på Folkhälsomyndighetens webbplats?

Kommun	Ja	Nej
Ale	-	✓
Alingsås	✓	-
Bengtsfors	-	✓
Bollebygd	-	✓
Borås	-	✓
Dals-Ed	-	✓
Essunga	✓	-
Falköping	-	✓
Färgelanda	-	✓
Grästorp	✓	-
Gullspång	-	✓
Göteborg	-	✓
Götene	✓	-
Herrljunga	-	✓
Hjo	✓	-
Härryda	-	✓
Karlsborg	✓	-
Kungälv	-	✓
Lerum	-	✓
Lidköping	✓	-
Lilla Edet	✓	-
Lysekil	✓	-
Mariestad	-	✓
Mark	-	✓
Mellerud	-	✓
Munkedal	✓	-
Möndal	-	✓
Orust	-	✓
Partille	-	✓
Skara	-	✓
Skövde	-	✓
Sotenäs	✓	-

Kommun	Ja	Nej
Stenungsund	-	✓
Strömstad	✓	-
Svenljunga	-	✓
Tanum	-	✓
Tibro	✓	-
Tidaholm	✓	-
Tjörn	-	✓
Tranemo	-	✓
Trollhättan	-	✓
Töreboda	✓	-
Uddevalla	-	✓
Ulricehamn	✓	-
Vara	-	✓
Vårgårda	-	✓
Vänersborg	-	✓
Åmål	-	✓
Öckerö	-	✓
Västra Götaland	16	33
Riket	118	150

9. Har kommunen behov av ny nationell vägledning?

Kommun	Ja	Nej
Ale	✓	-
Alingsås	-	✓
Bengtsfors	-	✓
Bollebygd	-	✓
Borås	-	✓
Dals-Ed	-	✓
Essunga	-	✓
Falköping	✓	-
Färgelanda	-	✓
Grästorp	✓	-
Gullspång	✓	-
Göteborg	✓	-
Götene	✓	-
Herrljunga	✓	-
Hjo	-	✓
Härryda	✓	-
Karlsborg	-	✓
Kungälv	✓	-
Lerum	-	✓
Lidköping	✓	-
Lilla Edet	✓	-
Lysekil	-	✓
Mariestad	✓	-
Mark	✓	-
Mellerud	-	✓
Munkedal	-	✓
Möndal	✓	-
Orust	-	✓
Partille	✓	-
Skara	✓	-
Skövde	-	✓
Sotenäs	✓	-

Kommun	Ja	Nej
Stenungsund	✓	-
Strömstad	-	✓
Svenljunga	-	✓
Tanum	-	✓
Tibro	-	✓
Tidaholm	-	✓
Tjörn	✓	-
Tranemo	✓	-
Trollhättan	✓	-
Töreboda	-	✓
Uddevalla	✓	-
Ulricehamn	-	✓
Vara	✓	-
Vårgårda	✓	-
Vänersborg	-	✓
Åmål	-	✓
Öckerö	✓	-
Västra Götaland	25	24
Riket	101	168

10. Använde kommunen en tillsynsplan för tillsyn över detaljhandel med folköl under 2020? 9 kap. 2 § tredje stycket

Kommun	Ja	Nej
Ale	✓	-
Alingsås	✓	-
Bengtsfors	✓	-
Bollebygd	✓	-
Borås	-	✓
Dals-Ed	✓	-
Essunga	✓	-
Falköping	✓	-
Färgelanda	✓	-
Grästorp	✓	-
Gullspång	✓	-
Göteborg	✓	-
Götene	✓	-
Herrljunga	✓	-
Hjo	✓	-
Härryda	✓	-
Karlsborg	✓	-
Kungälv	✓	-
Lerum	-	✓
Lidköping	✓	-
Lilla Edet	✓	-
Lysekil	-	✓
Mariestad	✓	-
Mark	✓	-
Mellerud	✓	-
Munkedal	-	✓
Möndal	✓	-
Orust	✓	-
Partille	✓	-
Skara	✓	-
Skövde	✓	-
Sotenäs	✓	-

Kommun	Ja	Nej
Stenungsund	✓	-
Strömstad	✓	-
Svenljunga	✓	-
Tanum	-	✓
Tibro	✓	-
Tidaholm	✓	-
Tjörn	✓	-
Tranemo	✓	-
Trollhättan	✓	-
Töreboda	✓	-
Uddevalla	✓	-
Ulricehamn	✓	-
Vara	✓	-
Vårgårda	✓	-
Vänersborg	✓	-
Åmål	✓	-
Öckerö	✓	-
Västra Götaland	44	5
Riket	244	26

10.1 Vid upprättandet av tillsynsplanen, gjorde kommunen ett urval av detaljhandelsställen för planerade tillsynsbesök?

Kommun	Ja	Nej
Ale	✓	-
Alingsås	✓	-
Bengtsfors	-	✓
Bollebygd	-	✓
Dals-Ed	-	✓
Essunga	-	✓
Falköping	-	✓
Färgelanda	-	✓
Grästorp	-	✓
Gullspång	-	✓
Göteborg	✓	-
Götene	-	✓
Herrljunga	-	✓
Hjo	-	✓
Härryda	✓	-
Karlsborg	-	✓
Kungälv	✓	-
Lidköping	-	✓
Lilla Edet	-	✓
Mariestad	-	✓
Mark	-	✓
Mellerud	-	✓
Mölndal	✓	-
Orust	-	✓
Partille	✓	-
Skara	-	✓
Skövde	-	✓
Sotenäs	-	✓
Stenungsund	✓	-
Strömstad	-	✓
Svenljunga	-	✓
Tibro	-	✓

Kommun	Ja	Nej
Tidaholm	-	✓
Tjörn	✓	-
Tranemo	-	✓
Trollhättan	-	✓
Töreboda	-	✓
Uddevalla	-	✓
Ulricehamn	✓	-
Vara	-	✓
Vårgårda	-	✓
Vänersborg	-	✓
Åmål	-	✓
Öckerö	✓	-
Västra Götaland	11	33
Riket	48	195

10.1.1 Utgick kommunen från en riskbedömning i sitt urval?

Kommun	Ja	Nej
Ale	✓	-
Alingsås	✓	-
Göteborg	✓	-
Härryda	✓	-
Kungälv	✓	-
Mölnadal	✓	-
Partille	✓	-
Stenungsund	✓	-
Tjörn	✓	-
Ulricehamn	-	✓
Öckerö	✓	-
Västra Götaland	10	1
Riket	32	16

11. Hur många detaljhandelsställen för folköl var anmälda till kommunen den 31 december 2020? 5 kap. 5 §

Kommun	Antal
Ale	18
Alingsås	18
Bengtsfors	13
Bollebygd	4
Borås	59
Dals-Ed	5
Essunga	3
Falköping	24
Färgelanda	6
Grästorp	3
Gullspång	4
Göteborg	328
Götene	9
Herrljunga	7
Hjo	5
Härryda	15
Karlsborg	10
Kungälv	25
Lerum	17
Lidköping	21
Lilla Edet	5
Lysekil	0
Mariestad	2
Mark	21
Mellerud	10
Munkedal	22
Mölnadal	31
Orust	18
Partille	18
Skara	9
Skövde	31
Sotenäs	12
Stenungsund	14
Strömstad	30

Kommun	Antal
Svenljunga	8
Tanum	19
Tibro	7
Tidaholm	6
Tjörn	13
Tranemo	6
Trollhättan	28
Töreboda	11
Uddevalla	25
Ulricehamn	14
Vara	17
Vårgårda	8
Vänersborg	20
Åmål	12
Öckerö	10
Västra Götaland	1021
Riket	5933

12. Genomförde kommunen kontrollköp av folköl under 2020?

Kommun	Ja	Nej
Ale	-	✓
Alingsås	-	✓
Bengtsfors	-	✓
Bollebygd	-	✓
Borås	-	✓
Dals-Ed	-	✓
Essunga	-	✓
Falköping	-	✓
Färgelanda	-	✓
Grästorps	-	✓
Gullspång	-	✓
Göteborg	-	✓
Götene	-	✓
Herrljunga	-	✓
Hjo	-	✓
Härryda	-	✓
Karlsborg	-	✓
Kungälv	-	✓
Lerum	-	✓
Lidköping	-	✓
Lilla Edet	-	✓
Lysekil	-	✓
Mariestad	-	✓
Mark	-	✓
Mellerud	-	✓
Munkedal	-	✓
Mölnadal	-	✓
Orust	-	✓
Partille	-	✓
Skara	-	✓
Skövde	-	✓
Sotenäs	-	✓

Kommun	Ja	Nej
Stenungsund	-	✓
Strömstad	-	✓
Svenljunga	-	✓
Tanum	-	✓
Tibro	-	✓
Tidaholm	-	✓
Tjörn	-	✓
Tranemo	-	✓
Trollhättan	-	✓
Töreboda	-	✓
Uddevalla	-	✓
Ulricehamn	-	✓
Vara	-	✓
Vårgårda	-	✓
Vänersborg	-	✓
Åmål	-	✓
Öckerö	-	✓
Västra Götaland	0	49
Riket	14	255

12.1 Vid hur många detaljhandelsställen genomfördes kontrollköp under 2020?

Kommun	Antal
Västra Götaland	0
Riket	248

12.2 Hur många kontrollköp totalt genomfördes hos detaljhandelsställen för folköl i kommunen under 2020?

Kommun	Antal
Västra Götaland	0
Riket	235

12.3 Uppge antal kontrollköp där ungdomen fick köpa folköl utan att behöva visa legitimation?

Kommun	Antal
Västra Götaland	0
Riket	49

13. Genomförde kommunen tillsynsbesök hos detaljhandelsställen för folköl under 2020?

Kommun	Ja	Nej
Ale	✓	-
Alingsås	✓	-
Bengtsfors	✓	-
Bollebygd	✓	-
Borås	-	✓
Dals-Ed	✓	-
Essunga	✓	-
Falköping	✓	-
Färgelanda	✓	-
Grästorp	✓	-
Gullspång	✓	-
Göteborg	✓	-
Götene	✓	-
Herrljunga	✓	-
Hjo	✓	-
Härryda	✓	-
Karlsborg	✓	-
Kungälv	-	✓
Lerum	✓	-
Lidköping	✓	-
Lilla Edet	✓	-
Lysekil	-	✓
Mariestad	✓	-
Mark	✓	-
Mellerud	✓	-
Munkedal	✓	-
Möndal	✓	-
Orust	✓	-
Partille	✓	-
Skara	✓	-
Skövde	-	✓
Sotenäs	-	✓

Kommun	Ja	Nej
Stenungsund	-	✓
Strömstad	✓	-
Svenljunga	✓	-
Tanum	-	✓
Tibro	✓	-
Tidaholm	✓	-
Tjörn	-	✓
Tranemo	✓	-
Trollhättan	✓	-
Töreboda	✓	-
Uddevalla	✓	-
Ulricehamn	✓	-
Vara	✓	-
Vårgårda	✓	-
Vänersborg	✓	-
Åmål	✓	-
Öckerö	-	✓
Västra Götaland	40	9
Riket	198	71

13.1 Uppge orsak varför kommunen valt att inte genomföra tillsynsbesök hos detaljhandelsställen för folköl under 2020?

Alt 1 = Tillsynsbesök var inte med i tillsynsplanen för året

Alt 2 = Resursbrist

Alt 3 = Annat.

Kommun	Alt 1	Alt 2	Alt 3
Borås	-	✓	-
Kungälv	-	-	✓
Lysekil	-	✓	-
Skövde	-	-	✓
Sotenäs	-	-	✓
Stenungsund	-	-	✓
Tanum	-	-	✓
Tjörn	-	-	✓
Öckerö	-	-	✓
Västra Götaland	0	2	7
Riket	4	11	56

13.2 Hur många detaljhandelsställen för folköl fick tillsynsbesök under 2020?

Kommun	Antal
Ale	7
Alingsås	18
Bengtsfors	10
Bollebygd	4
Dals-Ed	5
Essunga	2
Falköping	22
Färgelanda	5
Grästorp	4
Gullspång	4
Göteborg	61
Götene	1
Herrljunga	7
Hjo	5
Härryda	3
Karlsborg	8
Lerum	1
Lidköping	8
Lilla Edet	5
Mariestad	20
Mark	3
Mellerud	10
Munkedal	5
Mölnadal	2
Orust	18
Partille	9
Skara	9
Strömstad	24
Svenljunga	6
Tibro	7
Tidaholm	7
Tranemo	6
Trollhättan	28
Töreboda	10

Kommun	Antal
Uddevalla	25
Ulricehamn	13
Vara	1
Vårgårda	8
Vänersborg	20
Åmål	12
Västra Götaland	423
Riket	2859

13.3 Hur många tillsynsbesök genomfördes totalt hos detaljhandelsställen för folköl i kommunen under 2020?

Kommun	Antal
Ale	7
Alingsås	18
Bengtsfors	10
Bollebygd	4
Dals-Ed	5
Essunga	4
Falköping	30
Färgelanda	5
Grästorp	4
Gullspång	7
Göteborg	61
Götene	1
Herrljunga	7
Hjo	5
Härryda	3
Karlsborg	8
Lerum	1
Lidköping	8
Lilla Edet	5
Mariestad	20
Mark	3
Mellerud	10
Munkedal	5
Mölnadal	2
Orust	18
Partille	9
Skara	12
Strömstad	24
Svenljunga	6
Tibro	8
Tidaholm	7
Tranemo	6
Trollhättan	30
Töreboda	10

Kommun	Antal
Uddevalla	38
Ulricehamn	13
Vara	1
Vårgårda	8
Vänersborg	20
Åmål	12
Västra Götaland	455
Riket	3012

13.4 Gjorde kommunen vid tillsynsbesök 2020, en bedömning om egenkontrollprogrammet fyllde sitt syfte, det vill säga beskriver rutiner i försäljningsverksamheten för att säkerställa att reglerna om försäljning följs?

Kommun	Ja	Nej
Ale	✓	-
Alingsås	✓	-
Bengtsfors	-	✓
Bollebygd	-	✓
Dals-Ed	-	✓
Essunga	✓	-
Falköping	✓	-
Färgelanda	-	✓
Grästorp	✓	-
Gullspång	✓	-
Göteborg	✓	-
Götene	-	✓
Herrljunga	✓	-
Hjo	-	-
Härryda	✓	-
Karlsborg	✓	-
Lerum	✓	-
Lidköping	-	✓
Lilla Edet	✓	-
Mariestad	✓	-
Mark	✓	-
Mellerud	-	✓
Munkedal	-	✓
Mölnadal	✓	-
Orust	✓	-
Partille	✓	-
Skara	✓	-
Strömstad	✓	-
Svenljunga	✓	-
Tibro	✓	-
Tidaholm	✓	-
Tranemo	✓	-

Kommun	Ja	Nej
Trollhättan	✓	-
Töreboda	✓	-
Uddevalla	✓	-
Ulricehamn	✓	-
Vara	✓	-
Vårgårda	✓	-
Vänersborg	✓	-
Åmål	-	✓
Västra Götaland	30	9
Riket	171	25

13.5 Kontrollerade kommunen vid tillsynsbesök 2020, att rutinerna i egenkontrollprogrammet användes på försäljningsstället?

Kommun	Ja	Nej
Ale	✓	-
Alingsås	✓	-
Bengtsfors	-	✓
Bollebygd	-	✓
Dals-Ed	-	✓
Essunga	✓	-
Falköping	✓	-
Färgelanda	-	✓
Grästorp	✓	-
Gullspång	✓	-
Göteborg	✓	-
Götene	-	✓
Herrljunga	✓	-
Hjo	✓	-
Härryda	✓	-
Karlsborg	✓	-
Lerum	✓	-
Lidköping	-	✓
Lilla Edet	✓	-
Mariestad	✓	-
Mark	-	✓
Mellerud	-	✓
Munkedal	-	✓
Mölnadal	✓	-
Orust	✓	-
Partille	✓	-
Skara	✓	-
Strömstad	✓	-
Svenljunga	✓	-
Tibro	✓	-
Tidaholm	✓	-
Tranemo	-	✓

Kommun	Ja	Nej
Trollhättan	✓	-
Töreboda	✓	-
Uddevalla	✓	-
Ulricehamn	✓	-
Vara	✓	-
Vårgårda	✓	-
Vänersborg	✓	-
Åmål	-	✓
Västra Götaland	29	11
Riket	172	25

13.6 Kontrollerade kommunen vid tillsynsbesök 2020, att näringsidkaren hade tagit ansvar för att personalen vet vad som gäller vid försäljning av folköl?

Kommun	Ja	Nej
Ale	✓	-
Alingsås	✓	-
Bengtsfors	✓	-
Bollebygd	✓	-
Dals-Ed	✓	-
Essunga	✓	-
Falköping	✓	-
Färgelanda	✓	-
Grästorp	✓	-
Gullspång	✓	-
Göteborg	✓	-
Götene	-	✓
Herrljunga	✓	-
Hjo	✓	-
Härryda	✓	-
Karlsborg	✓	-
Lerum	✓	-
Lidköping	-	✓
Lilla Edet	✓	-
Mariestad	✓	-
Mark	✓	-
Mellerud	✓	-
Munkedal	✓	-
Mölnadal	✓	-
Orust	✓	-
Partille	✓	-
Skara	✓	-
Strömstad	✓	-
Svenljunga	✓	-
Tibro	✓	-
Tidaholm	✓	-
Tranemo	✓	-

Kommun	Ja	Nej
Trollhättan	✓	-
Töreboda	✓	-
Uddevalla	✓	-
Ulricehamn	✓	-
Vara	✓	-
Vårgårda	✓	-
Vänersborg	✓	-
Åmål	✓	-
Västra Götaland	38	2
Riket	185	13

14. Hur många serveringsställen för folköl fanns det anmälda i kommunen den 31 december 2020? 8 kap. 8 § tredje stycket

Kommun	Antal
Ale	4
Alingsås	0
Bengtsfors	0
Bollebygd	0
Borås	5
Dals-Ed	0
Essunga	1
Falköping	0
Färgelanda	0
Grästorp	0
Gullspång	0
Göteborg	28
Götene	0
Herrljunga	0
Hjo	0
Härryda	3
Karlsborg	0
Kungälv	2
Lerum	1
Lidköping	0
Lilla Edet	0
Lysekil	0
Mariestad	0
Mark	0
Mellerud	0
Munkedal	8
Mölnadal	1
Orust	0
Partille	0
Skara	0
Skövde	0
Sotenäs	0
Stenungsund	0
Strömstad	10

Kommun	Antal
Svenljunga	0
Tanum	3
Tibro	0
Tidaholm	0
Tjörn	2
Tranemo	0
Trollhättan	4
Töreboda	0
Uddevalla	1
Ulricehamn	9
Vara	0
Vårgårda	0
Vänersborg	1
Åmål	0
Öckerö	1
Västra Götaland	84
Riket	656

15. Genomförde kommunen tillsynsbesök hos anmälda serveringsställen för folköl under 2020?

Kommun	Ja	Nej
Ale	-	✓
Alingsås	-	✓
Bengtsfors	-	✓
Bollebygd	-	✓
Borås	-	✓
Dals-Ed	-	✓
Essunga	-	✓
Falköping	-	✓
Färgelanda	-	✓
Grästorps	-	✓
Gullspång	-	✓
Göteborg	✓	-
Götene	-	✓
Herrljunga	-	✓
Hjo	-	✓
Härryda	-	✓
Karlsborg	-	✓
Kungälv	-	✓
Lerum	-	✓
Lidköping	-	✓
Lilla Edet	-	✓
Lysekil	-	✓
Mariestad	-	✓
Mark	-	✓
Mellerud	-	✓
Munkedal	-	✓
Mölnadal	-	✓
Orust	-	-
Partille	-	✓
Skara	-	✓
Skövde	-	✓
Sotenäs	-	✓

Kommun	Ja	Nej
Stenungsund	-	✓
Strömstad	✓	-
Svenljunga	-	✓
Tanum	-	✓
Tibro	-	✓
Tidaholm	-	✓
Tjörn	-	✓
Tranemo	-	✓
Trollhättan	✓	-
Töreboda	-	✓
Uddevalla	✓	-
Ulricehamn	✓	-
Vara	-	✓
Vårgårda	-	✓
Vänersborg	✓	-
Åmål	-	✓
Öckerö	-	✓
Västra Götaland	6	42
Riket	74	189

15.1 Hur många serveringsställen för folköl fick tillsynsbesök under 2020?

Kommun	Antal
Ale	0
Alingsås	0
Bengtsfors	0
Bollebygd	0
Borås	0
Dals-Ed	0
Essunga	0
Falköping	0
Färgelanda	0
Grästorp	0
Gullspång	0
Göteborg	1
Götene	0
Herrljunga	0
Hjo	0
Härryda	0
Karlsborg	0
Kungälv	0
Lerum	0
Lidköping	0
Lilla Edet	0
Lysekil	0
Mariestad	0
Mark	0
Mellerud	0
Munkedal	0
Mölnadal	0
Orust	0
Partille	0
Skara	0
Skövde	0
Sotenäs	0
Stenungsund	0
Strömstad	6

Kommun	Antal
Svenljunga	0
Tanum	0
Tibro	0
Tidaholm	0
Tjörn	0
Tranemo	0
Trollhättan	2
Töreboda	0
Uddevalla	1
Ulricehamn	7
Vara	0
Vårgårda	0
Vänersborg	1
Åmål	0
Öckerö	0
Västra Götaland	18
Riket	273

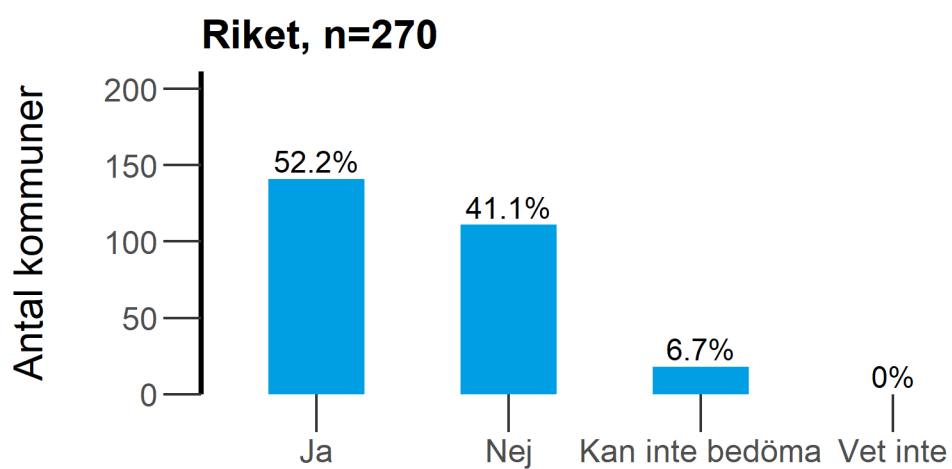
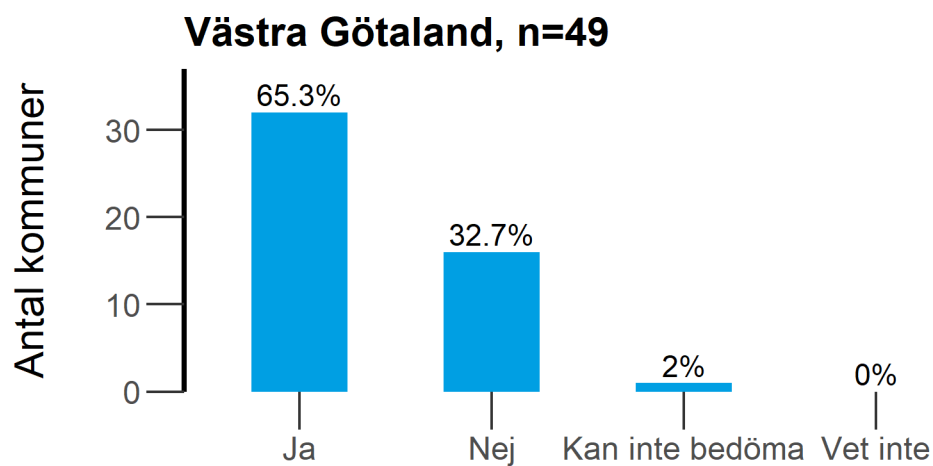
15.2 Hur många tillsynsbesök genomfördes totalt i kommunen på anmälda serveringsställen för folköl under 2020?

Kommun	Antal
Ale	0
Alingsås	0
Bengtsfors	0
Bollebygd	0
Borås	0
Dals-Ed	0
Essunga	0
Falköping	0
Färgelanda	0
Grästorp	0
Gullspång	0
Göteborg	1
Götene	0
Herrljunga	0
Hjo	0
Härryda	0
Karlsborg	0
Kungälv	0
Lerum	0
Lidköping	0
Lilla Edet	0
Lysekil	0
Mariestad	0
Mark	0
Mellerud	0
Munkedal	0
Mölnadal	0
Orust	0
Partille	0
Skara	0
Skövde	0
Sotenäs	0
Stenungsund	0
Strömstad	6

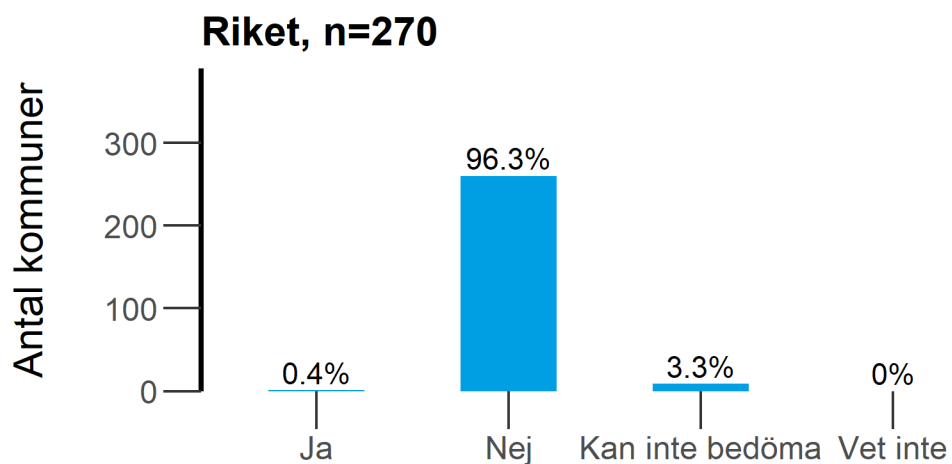
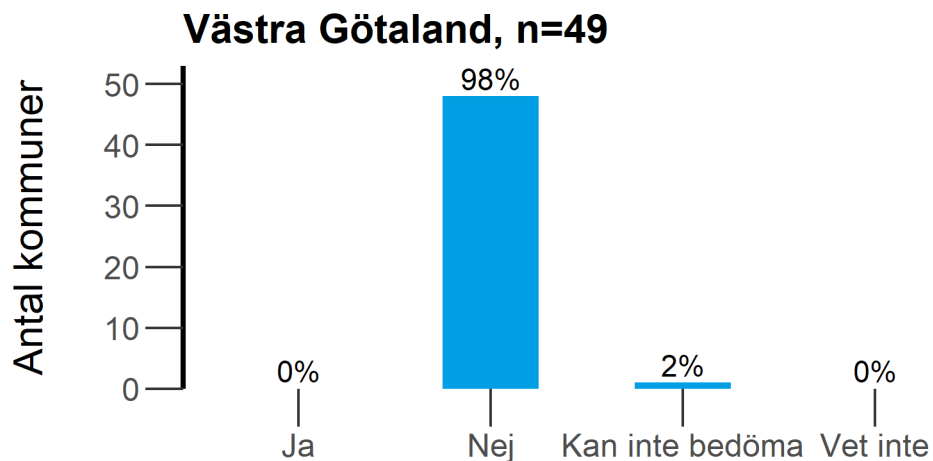
Kommun	Antal
Svenljunga	0
Tanum	0
Tibro	0
Tidaholm	0
Tjörn	0
Tranemo	0
Trollhättan	2
Töreboda	0
Uddevalla	1
Ulricehamn	7
Vara	0
Vårgårda	0
Vänersborg	1
Åmål	0
Öckerö	0
Västra Götaland	18
Riket	320

Resultat för länet och riket i diagram - Tillsyn över detaljhandel med folköl

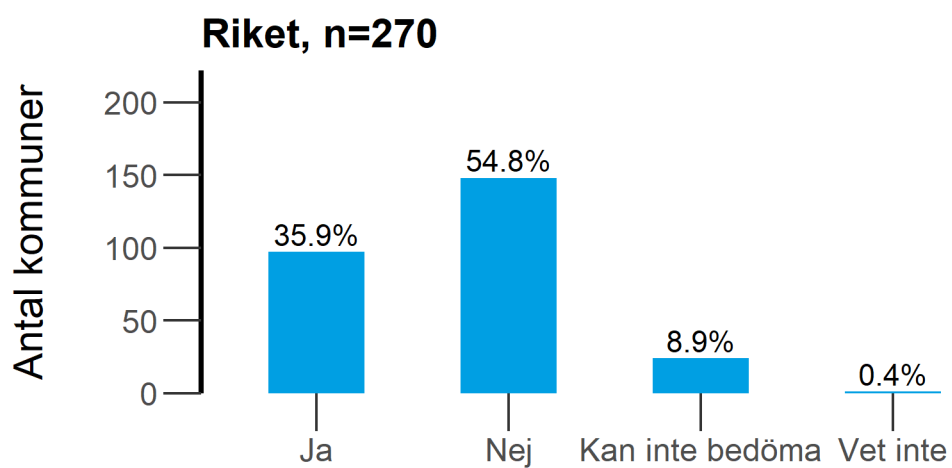
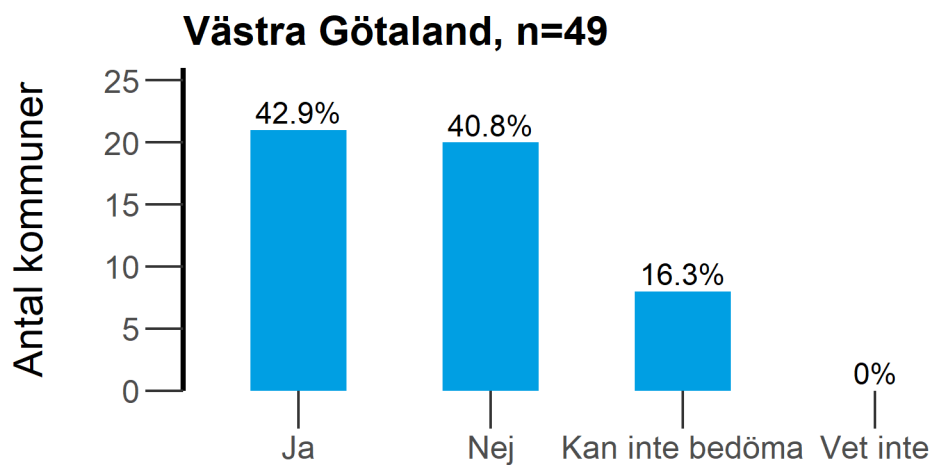
3. Minskade kommunens arbete med tillsyn över detaljhandel med folköl och servering av folköl enligt alkohollagen under 2020 till följd av covid-19-pandemin?



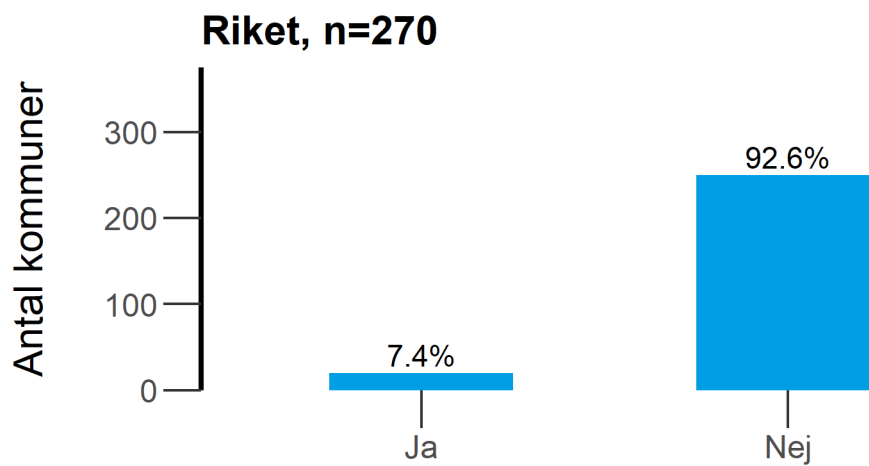
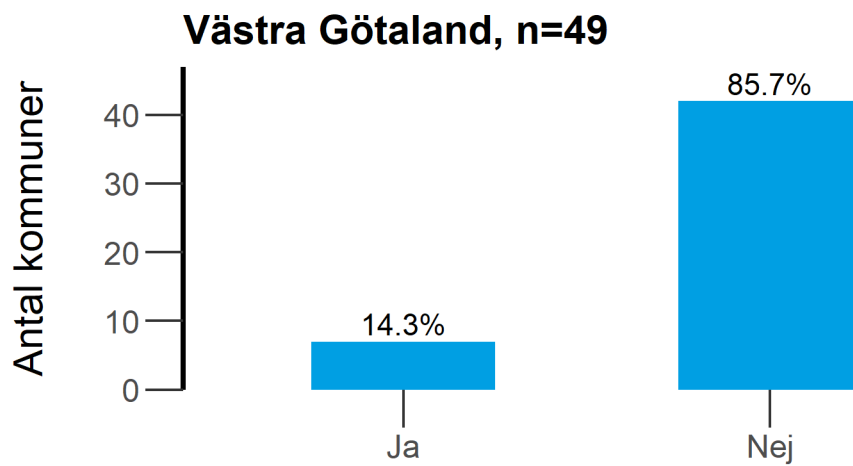
4. Ökade kommunens arbete med tillsyn över detaljhandel med folköl och servering av folköl enligt alkohollagen under 2020 till följd av covid-19-pandemin?



5. Förändrades kommunens arbete med tillsyn över detaljhandel med folköl och servering av folköl enligt alkohollagen under 2020 till följd av covid-19-pandemin?



6. Har kommunen under 2020 fått underrättelser från polisen i enlighet med bestämmelsen i 9 kap. 8 § andra stycket alkohollagen?



7. Finns något speciellt område i alkohollagstiftningen som din kommun känner behov av att länsstyrelsen informerar om?

Alt 1 = Anmälan och egenkontroll

Alt 2 = Näringsidkarens ansvar att svara för att personalen har erforderliga kunskaper om vad som gäller för försäljningen

Alt 3 = Kontrollköp

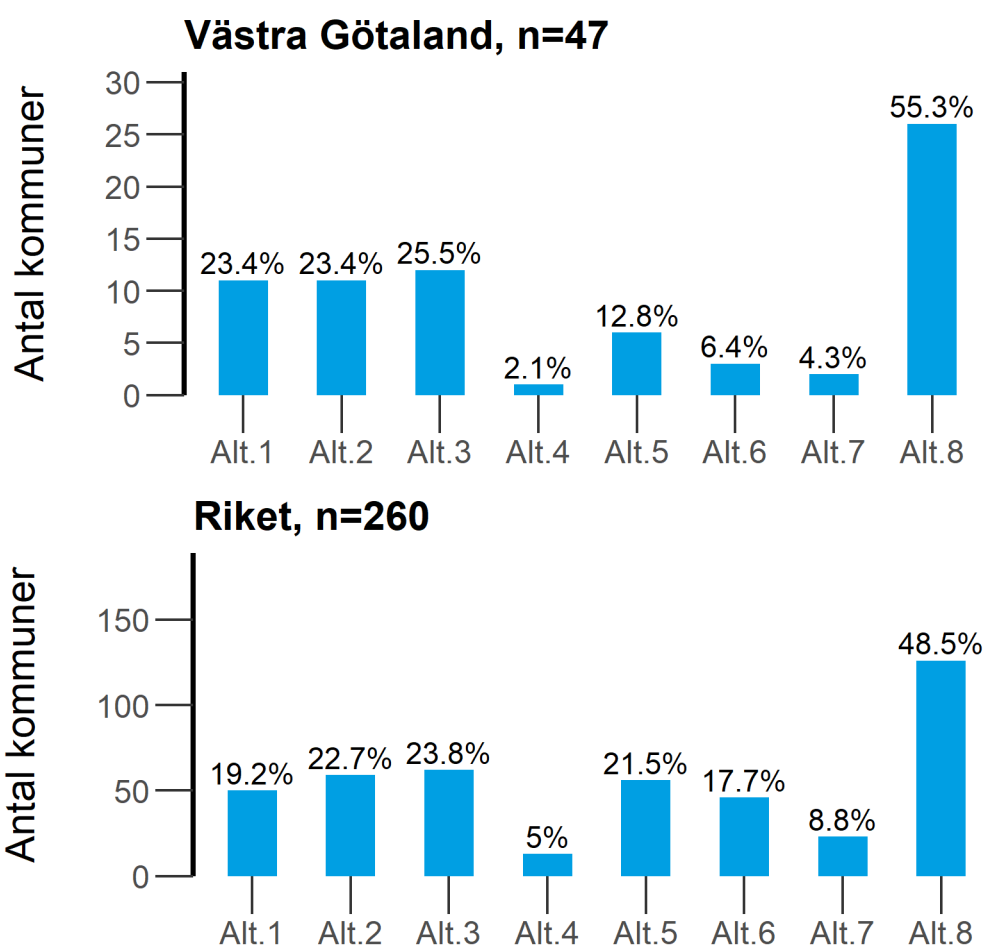
Alt 4 = Åldersgräns vid folkölsförsäljning

Alt 5 = Hur man utför tillsyn i butiker som säljer folköl

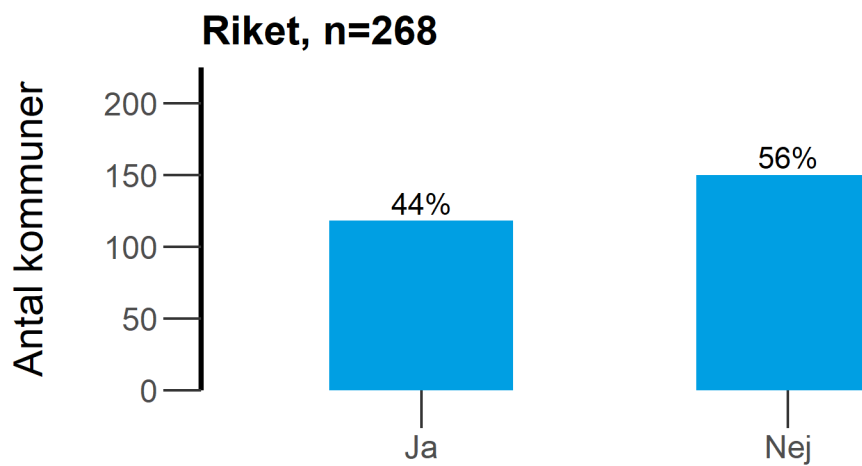
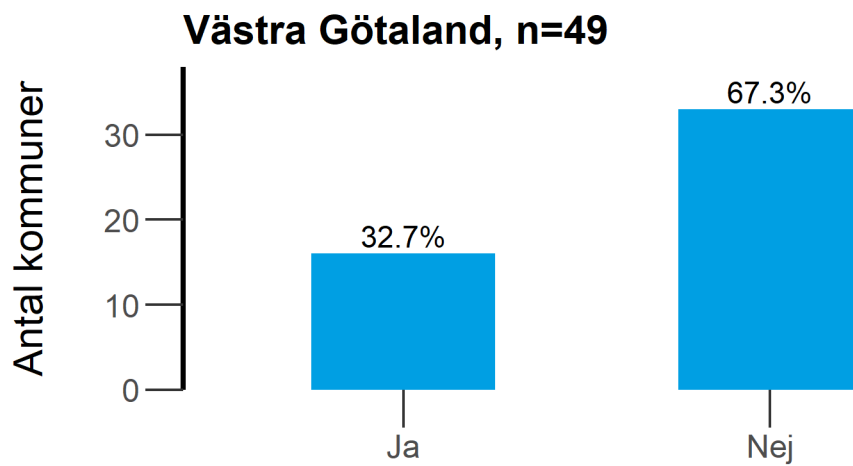
Alt 6 = Hur man utför tillsyn på serveringsställen som säljer folköl (inte serveringstillstånd)

Alt 7 = Annat inom tillsyn av folköl.

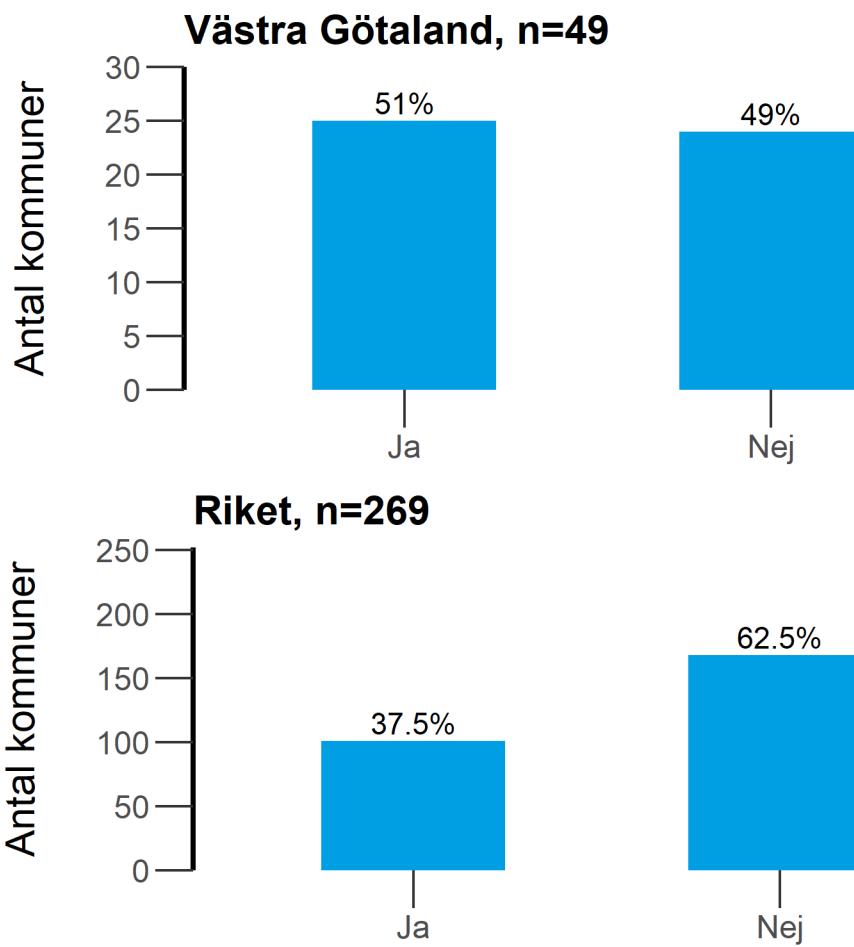
Alt 8 = Det finns inget sådant behov



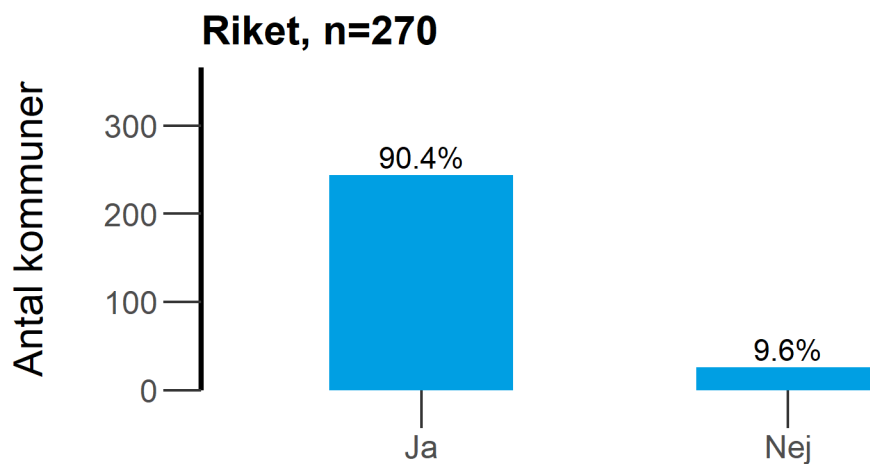
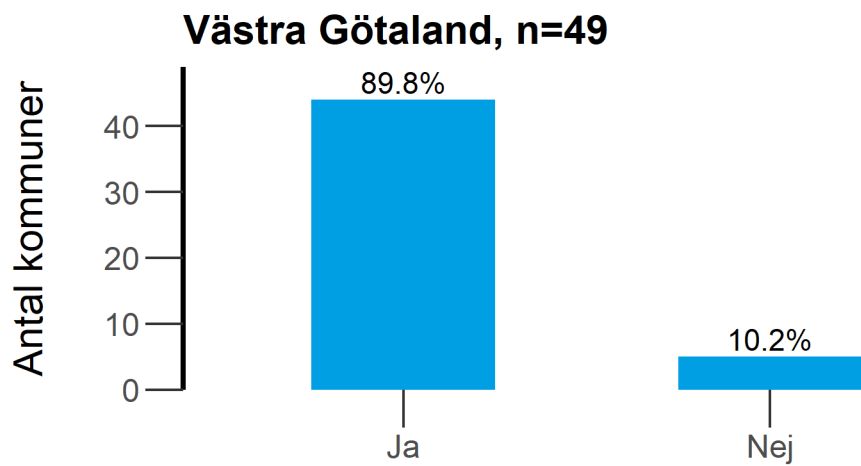
8. Använde kommunen under 2020 vägledning som finns publicerad på Folkhälsomyndighetens webbplats?



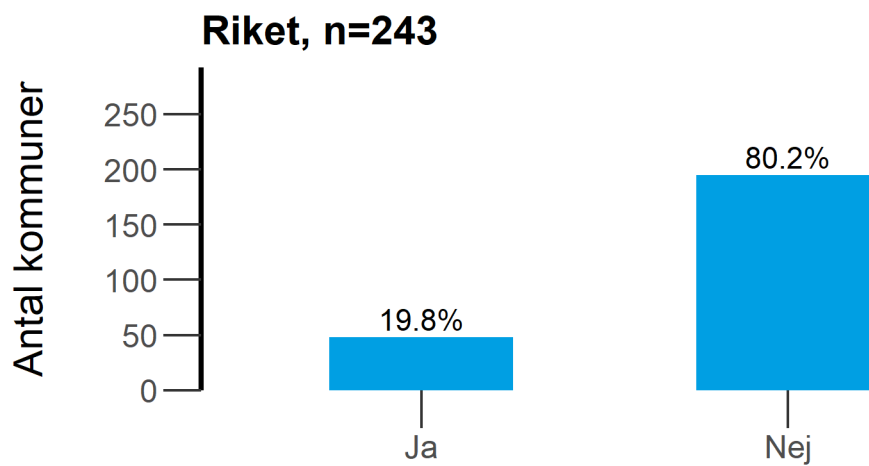
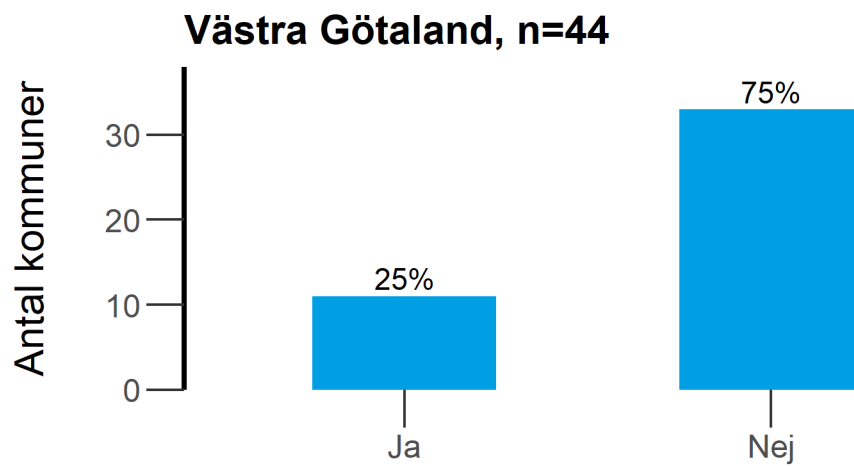
9. Har kommunen behov av ny nationell vägledning?



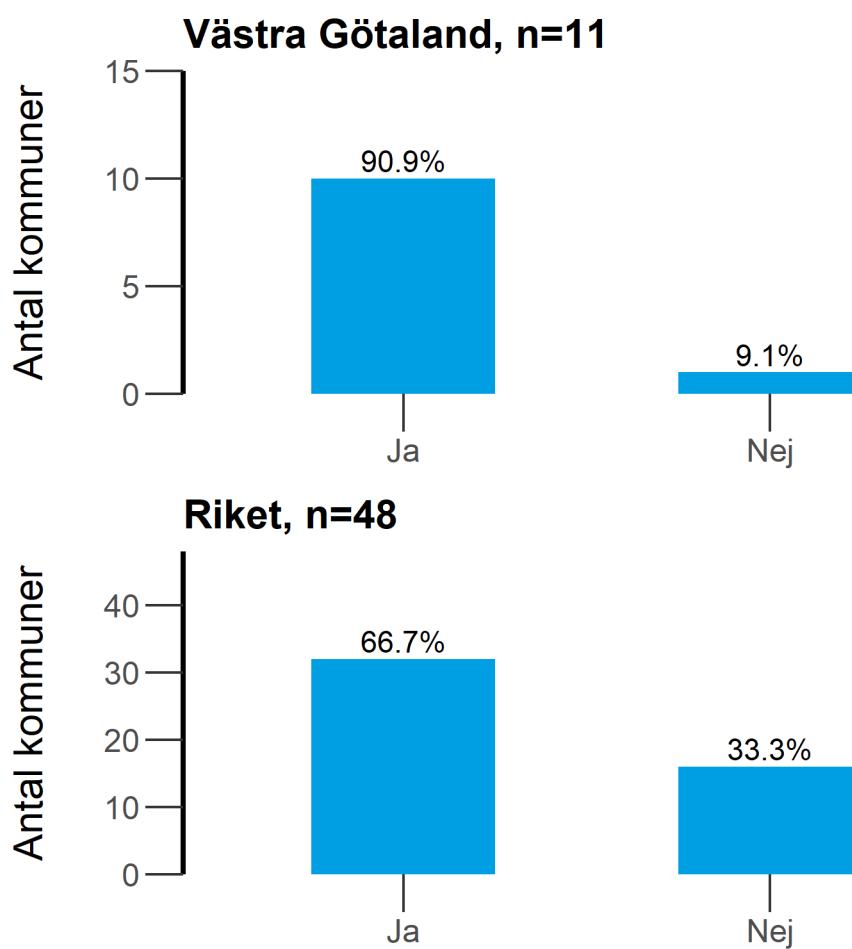
10. Använde kommunen en tillsynsplan för tillsyn över detaljhandel med folköl under 2020? 9 kap. 2 § tredje stycket



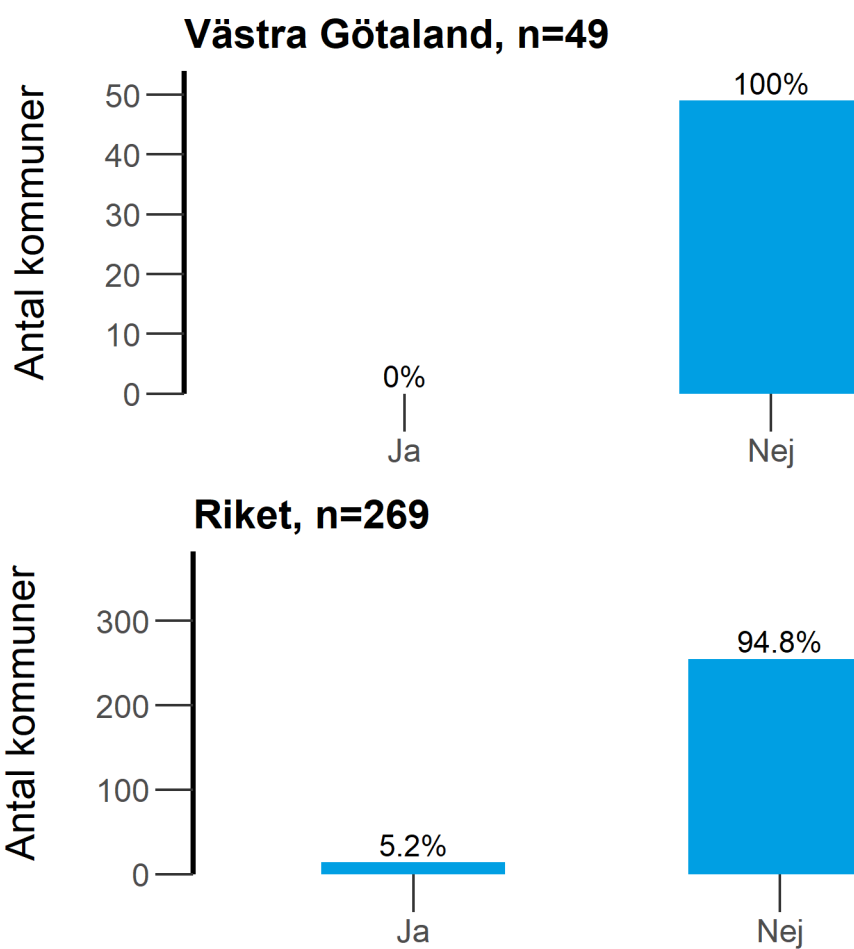
10.1 Vid upprättandet av tillsynsplanen, gjorde kommunen ett urval av detaljhandelsställen för planerade tillsynsbesök?



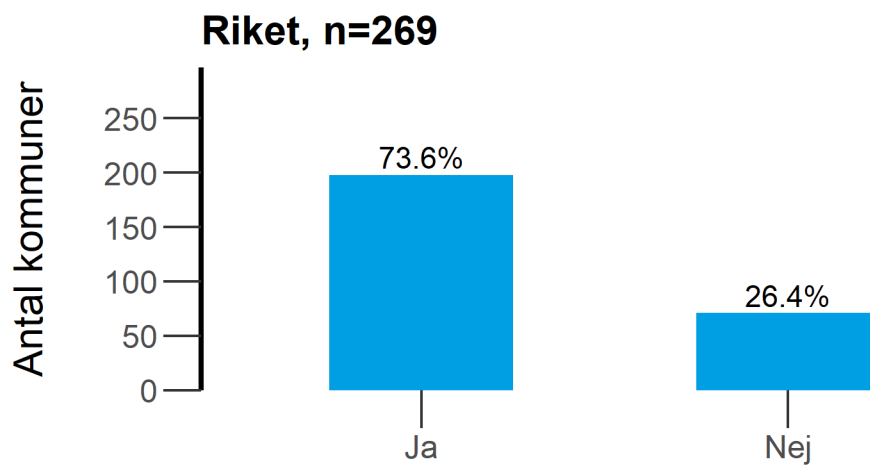
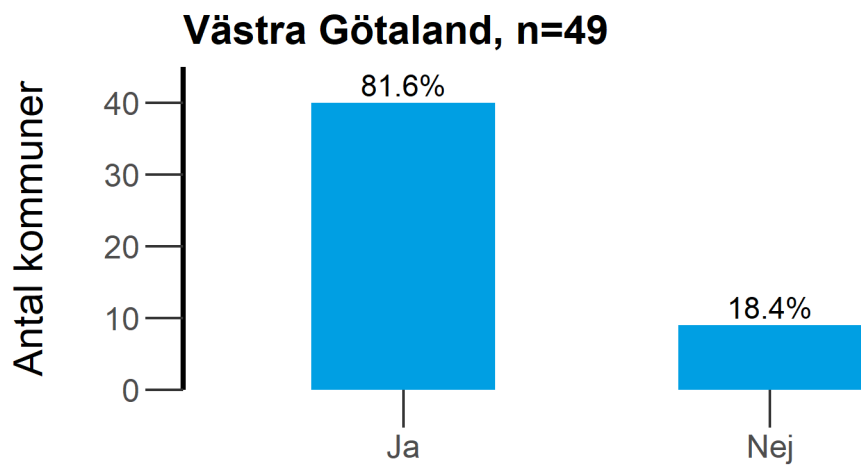
10.1.1 Utgick kommunen från en riskbedömning i sitt urval?



12. Genomförde kommunen kontrollköp av folköl under 2020?



13. Genomförde kommunen tillsynsbesök hos detaljhandelsställen för folköl under 2020?

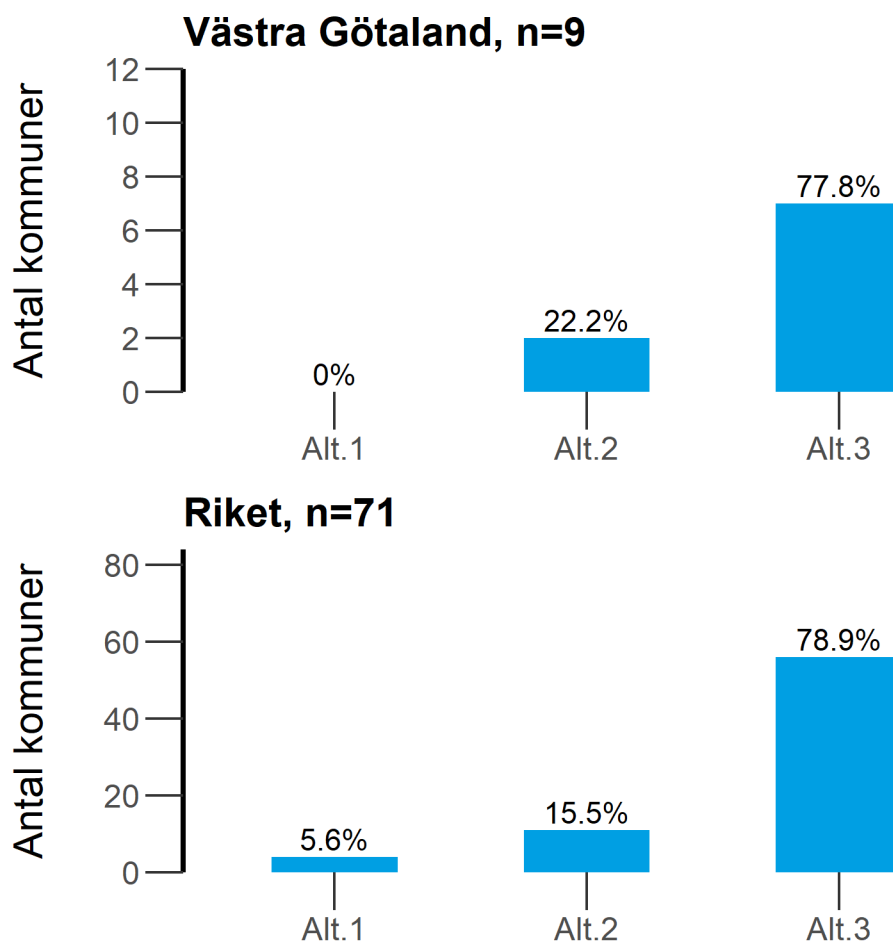


13.1 Uppge orsak varför kommunen valt att inte genomföra tillsynsbesök hos detaljhandelsställen för folköl under 2020?

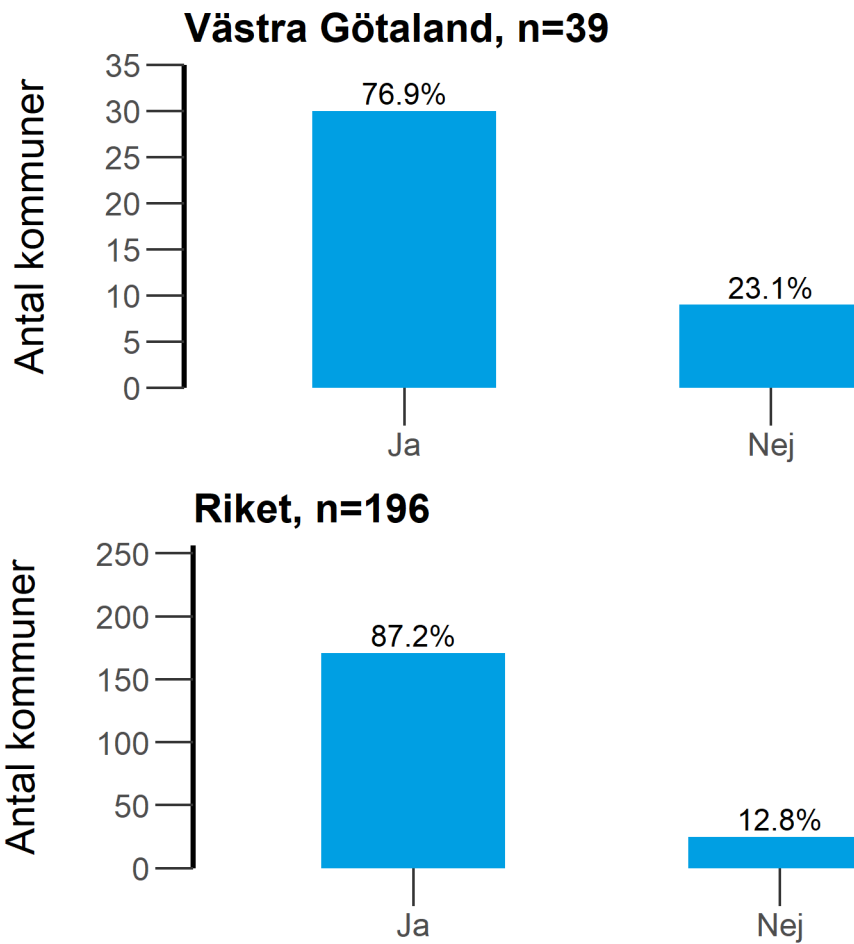
Alt 1 = Tillsynsbesök var inte med i tillsynsplanen för året

Alt 2 = Resursbrist

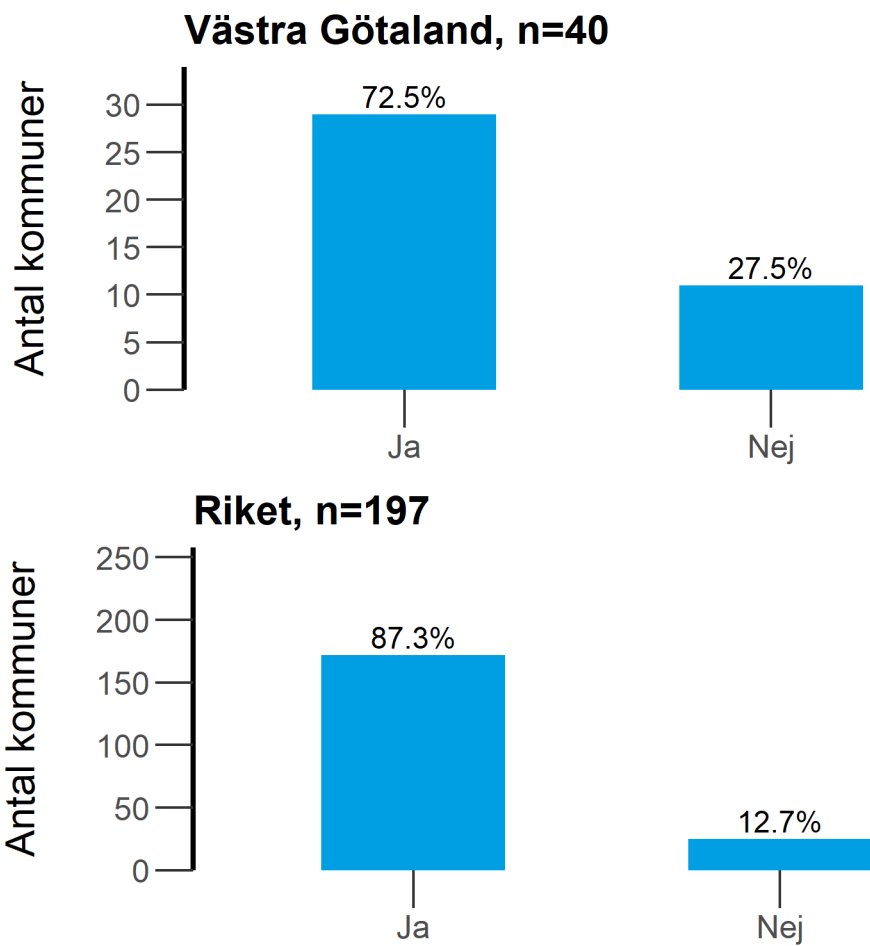
Alt 3 = Annat.



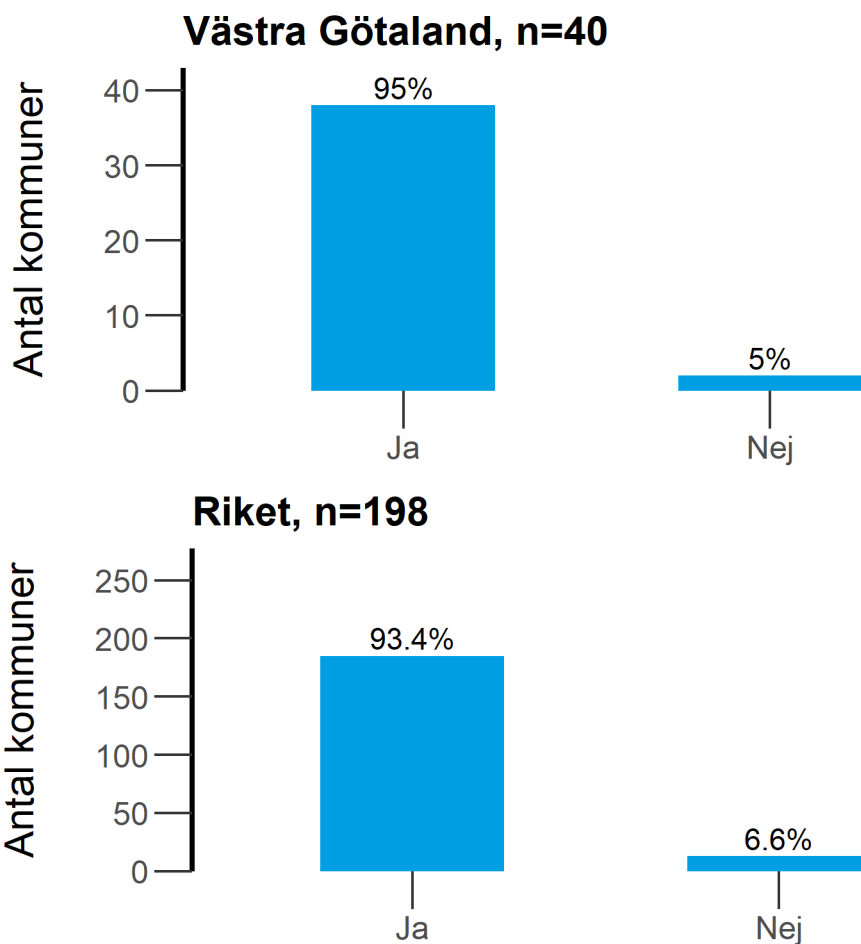
13.4 Gjorde kommunen vid tillsynsbesök 2020, en bedömning om egenkontrollprogrammet fyllde sitt syfte, det vill säga beskriver rutiner i försäljningsverksamheten för att säkerställa att reglerna om försäljning följs?



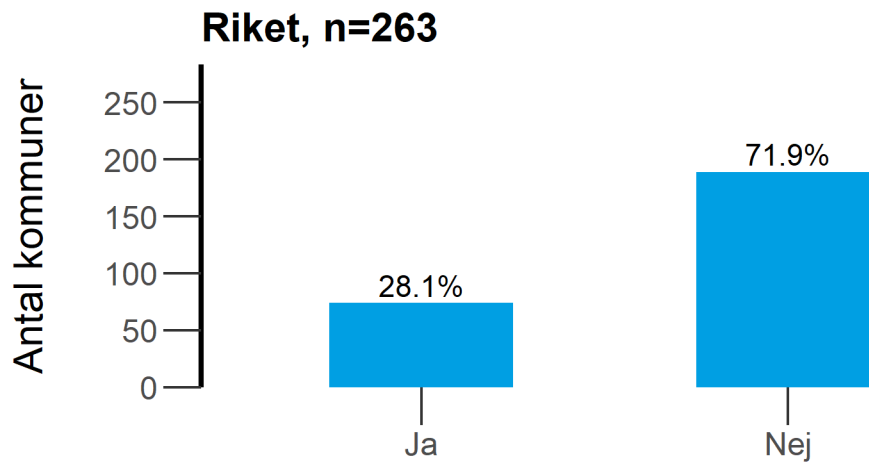
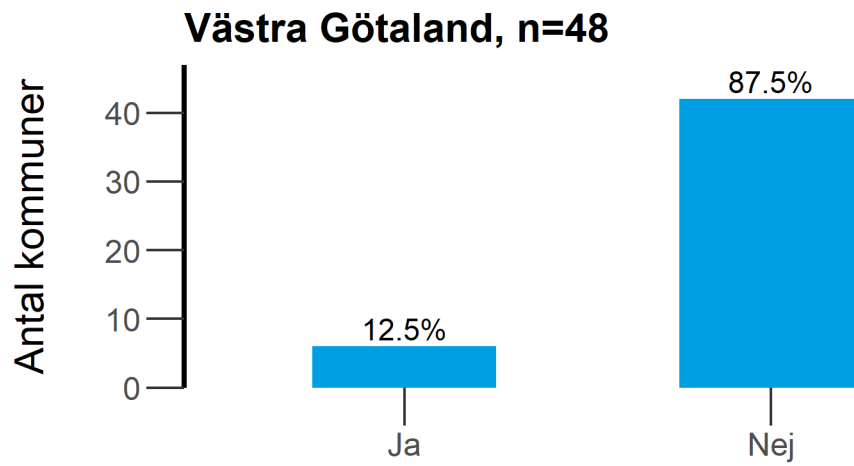
13.5 Kontrollerade kommunen vid tillsynsbesök 2020, att rutinerna i egenkontrollprogrammet användes på försäljningsstället?



13.6 Kontrollerade kommunen vid tillsynsbesök 2020, att näringsidkaren hade tagit ansvar för att personalen vet vad som gäller vid försäljning av folköl?



15. Genomförde kommunen tillsynsbesök hos anmälda serveringsställen för folköl under 2020?



Denna publikation riktar sig till tillsynshandläggare och ANDT-samordnare på länsstyrelsen och i kommunerna i länet. Här presenterar vi i tabeller och diagram de uppgifter som kommunerna lämnat på frågorna i länsrapporternas undersökning för verksamhetsåret 2020. Tabeller och diagram redovisar också de sammantagna resultaten för riket.

Folkhälsomyndigheten är en nationell kunskapsmyndighet som arbetar för en bättre folkhälsa. Det gör myndigheten genom att utveckla och stödja samhällets arbete med att främja hälsa, förebygga ohälsa och skydda mot hälsohot. Vår vision är en folkhälsa som stärker samhällets utveckling.



Folkhälsomyndigheten

Solna Nobels väg 18, 171 82 Solna. **Östersund** Forskarens väg 3. Box 505, 831 26 Östersund.

www.folkhalsomyndigheten.se