



Folkhälsomyndigheten

# Länsrapport 2020 Skåne

Kommunernas arbete enligt alkohollagen





# Innehåll

Om Länsrapportens undersökning .....	4
Målgrupper .....	4
Utformning .....	4
Genomförande .....	4
Svarsfrekvenser.....	5
Länsvisa rapporter med resultat från kommunernas arbete enligt alkohollagen .....	5
Statistik och beräkningar .....	7
Exempeltabell 1.....	7
Exempeltabell 2.....	9
Exempeldiagram 1.....	11
Exempeldiagram 2.....	12
Frågor .....	13
Resultat för länet och riket i tabeller - Tillståndsprovning och tillsyn över servering av alkoholdrycker.....	14
Resultat för länet och riket i diagram - Tillståndsprovning och tillsyn över servering av alkoholdrycker.....	115
Resultat för länet och riket i tabeller - Tillsyn över detaljhandel med folköl.....	133
Resultat för länet och riket i diagram - Tillsyn över detaljhandel med folköl.....	197

# Om Länsrapportens undersökning

## Målgrupper

Länsrapportens undersökning är en totalundersökning som vänder sig till landets samtliga 21 länsstyrelser och 290 kommuner. Det är anställda inom dessa myndigheter som lämnar uppgifter om arbetet med tillsyn enligt alkohollagen och lagen om tobak och liknande produkter samt om det ANDT-förebyggande arbetet. Frågorna i undersökningen besvaras i webbaserade enkäter och uppgifterna redovisas i Folkhälsomyndighetens publika databas Indikatorlabbet och länsvisa resultatsammanställningar.

## Utformning

I länsrapportens undersökning svarar respondenterna på frågor om de organisatoriska förutsättningarna för arbetet med tillsyn enligt alkohollagen och lagen om tobak och liknande produkter och det ANDT-förebyggande arbetet, samt på frågor om insatser och aktiviteter inom ramen för arbetet. Frågorna i undersökningen besvaras i webbaserade enkäter som distribueras genom unika webblänkar till varje länsstyrelse, kommun och stadsdel i storstadskommunerna. För den som vill veta mer om undersökningen hänvisar vi till **Länsrapportens sidor på Folkhälsomyndighetens webbplats**.

## Genomförande

Undersökningen genomfördes under perioden 20 november 2020 till 19 februari 2021. Folkhälsomyndigheten distribuerade både länk till den webbenkät som länsstyrelsen skulle svara på och länkar till webbenkäterna för länets kommuner till varje länsstyrelse med e-post. Länsstyrelserna ansvarade sedan för att vidarebefordra kommunenkäten till respektive kommun i länet. Distributionen till storstadskommunernas stadsdelar skedde på motsvarande sätt genom att Folkhälsomyndigheten via epost skickade stadsdelarnas webbenkäter till ANDT-samordnarna på länsstyrelserna i Stockholms län och Västra Götaland. Från och med 2016 års undersökning får varje kommun en unik länk som går till ett startformulär. I det formuläret väljer respondenten sedan vilken del av undersökningen som respondenten ska svara på.

Under den tid då data samlades in gjordes minst tre uppföljningar av svarsfrekvenser och påminnelser gick ut till länsstyrelser och genom dessa till kommunerna. I uppföljningarna kunde länsstyrelsen se vilka kommuner och stadsdelar som inte besvarat några frågor och vilka som delvis besvarat respektive enkät. På detta sätt fanns förutsättning att göra riktade påminnelser till kommunerna. Efter att datainsamlingen avslutats

kontrollerades uppgifterna som kommuner hade lämnat i undersökningen. Flera uppgifter kunde sedan kompletteras eller justeras.

## Svarsfrekvenser

Nedan tabell visar svarsfrekvenser (%) under åren 2017 till och med 2020 för de delenkäter som ingår i länsrapportens undersökning.

Svarsfrekvens för länsrapportens olika delar mellan åren 2017-2020

<b>Delenkät</b>	<b>2017</b>	<b>2018</b>	<b>2019</b>	<b>2020</b>
Kommunens arbete enligt alkohollagen				
-Tillståndsprovning, tillsyn servering	97	96	97	95
-Tillsyn över detaljhandel med folköl	97	95	95	93
Kommunens arbete enligt tobakslagen				
-Tillsyn över detaljhandel med tobaksvaror	98	96	97	93
-Tillsyn över rökfria miljöer	96	94	94	85
Kommunens ANDT-förebyggande arbete	93	96	93	92
Stadsdelarnas ANDT-förebyggande arbete	48	100	100	100
Storstadskommun ANDT-förebyggande arbete	100	100	100	100
Länsstyrelsen - alkoholtillsyn	100	100	100	100
Länsstyrelsen - tobakstillsyn	100	100	100	100
Länsstyrelsen - ANDT-samordning	100	100	100	100

## Länsvisa rapporter med resultat från kommunernas arbete enligt alkohollagen

I denna rapport presenterar vi tabeller med rådata samt figurer för de två delenkäterna: kommunernas arbete med tillståndsprovning och tillsyn över servering av alkoholdrycker och kommunernas arbete med tillsyn över detaljhandel med folköl och servering av folköl. Av innehållsförteckningen framgår var resultaten för dessa delenkäter återfinns i rapporten.

År 2020 svarade 275 av 290 kommuner på enkäten om kommunernas arbete med tillståndsprovning och tillsyn över servering av alkoholdrycker, och 270 av 290 kommuner besvarade frågorna i enkäten om kommunernas arbete med tillsyn över detaljhandel med folköl och servering av folköl. Det motsvarar en svarsfrekvens på 95 respektive 93 procent.

I tabellerna nedan redovisas antal och andel svarande kommuner för riket samt antal svarande och bortfall för de län som hade bortfall.

Svarsfrekvenser delenkät kommunernas arbete med tillsyn över  
tillståndsprovning och tillsyn över servering av alkoholdrycker 2020

<b>Län</b>	<b>Antal svarande</b>	<b>Antal bortfall</b>	<b>Antal totalt</b>	<b>Andel svarande</b>
Jämtland	7	1	8	88%
Jönköping	11	2	13	85%
Kalmar	10	2	12	83%
Norrbottn	13	1	14	93%
Stockholm	24	2	26	92%
Uppsala	7	1	8	88%
Värmland	13	3	16	81%
Västerbotten	13	2	15	87%
Västernorrland	6	1	7	86%
Riket	275	15	290	95%

Svarsfrekvenser delenkät kommunernas arbete med tillsyn över  
detaljhandel med folköl och servering av folköl 2020

<b>Län</b>	<b>Antal svarande</b>	<b>Antal bortfall</b>	<b>Antal totalt</b>	<b>Andel svarande</b>
Jämtland	7	1	8	88%
Jönköping	12	1	13	92%
Kalmar	8	4	12	67%
Norrbottn	13	1	14	93%
Stockholm	22	4	26	85%
Uppsala	7	1	8	88%
Värmland	12	4	16	75%
Västerbotten	12	3	15	80%
Västernorrland	6	1	7	86%
Riket	270	20	290	93%

## Statistik och beräkningar

I rapportens resultatdel presenteras enkätfrågan med resultat i tabeller. Tabellerna redovisar rådata på kommunnivå i form av antal och en summering av antalen där en summering är tillämpbar. Rapporten inkluderar också en figurdel där stapeldiagram redovisar resultat på länsnivå och för riket.

Svarsfrekvensen för enskilda frågor kan variera men generellt är det interna bortfallet litet, det är i större utsträckning följdfrågor som kan ha internt bortfall. Totalt antal och procentandelar beräknas i denna rapport baserade på de antal kommuner som svarade på frågan. Hur man ska tolka statistik i tabeller och diagram förklaras i följande exempel.

### Exempeltabell 1

13. Arbetade kommunen under 2020, helt eller delvis, med metoden 'Ansvarsfull alkoholserving' eller med någon liknande metod som syftar till att förebygga och minska alkoholserving till ungdomar under 18 år eller till märkbart berusade och för att minska våld och skador relaterade till alkoholkonsumtion på restauranger?

**Alt 1** = Ja, metoden "Ansvarsfull alkoholserving"

**Alt 2** = Ja, metod med samma eller likartat innehåll som "Ansvarsfull alkoholserving" men under ett annat namn

**Alt 3** = Nej, någon sådan metod användes inte

<b>Kommun</b>	<b>Alt 1</b>	<b>Alt 2</b>	<b>Alt 3</b>
Bjuv	-	-	✓
Bromölla	-	-	✓
Burlöv	-	-	✓
Båstad	✓	-	-
Eslöv	✓	-	-
Helsingborg	-	✓	-
Hässleholm	-	-	✓
Höganäs	-	-	✓
Hörby	-	-	-
Höör	✓	-	-
Klippan	-	-	✓
Kristianstad	-	-	✓
Kävlinge	-	-	✓
Landskrona	✓	-	-
Lomma	-	-	✓
Lund	✓	-	-
Malmö	✓	-	-
Osby	-	-	✓
Perstorp	-	-	✓
Simrishamn	✓	-	-
Sjöbo	✓	-	-
Skurup	✓	-	-
Staffanstorp	-	-	✓
Svalöv	✓	-	-
Svedala	-	-	✓
Tomelilla	✓	-	-
Trelleborg	-	-	✓
Vellinge	✓	-	-
Ystad	✓	-	-
Åstorp	-	-	✓
Ängelholm	-	-	✓
Örkelljunga	-	-	✓



<b>Kommun</b>	<b>Alt 1</b>	<b>Alt 2</b>	<b>Alt 3</b>
Östra Göinge	-	-	✓
Skåne	13	1	18
Riket	134	16	124

Tabellen redovisar hur varje kommun i länet svarade på frågan. En bock betyder att kommunen valt detta svarsalternativ och ett streck (-) innebär "inte valt" eller "inget svar". En summering för länets kommuner visas på näst sista raden och på sista raden finns en summering av de uppgifter som kommunerna totalt i riket har uppgett. I de tabeller där det finns många svarsalternativ har varje alternativ döpt om till Alt 1, Alt 2 etc. och det finns därför en förklaring vad de olika alternativen står för.

#### Exempeltabell 2

13.1. Vilka delar av huvuddelarna av metoden arbetade man med under 2020?

**Alt 1** = Utbildning av serveringspersonal

**Alt 2** = Samverkansgrupp med kommun, polis och restaurangbransch

**Alt 3** = Strukturerad tillsyn (t.ex. uppföljning av förhållande kring tillståndshavaren, genomgång av polisrapporter, tillsynsprotokoll, återkoppling på plats)

<b>Kommun</b>	<b>Alt 1</b>	<b>Alt 2</b>	<b>Alt 3</b>
Båstad	-	-	✓
Eslöv	-	-	✓
Helsingborg	✓	✓	✓
Höör	-	-	✓
Landskrona	-	✓	-
Lund	✓	✓	✓
Malmö	✓	✓	✓
Simrishamn	✓	-	✓
Sjöbo	✓	-	✓
Skurup	✓	-	✓
Svalöv	-	-	-
Tomelilla	✓	-	-
Vellinge	-	-	✓
Ystad	✓	-	✓
Skåne	8	4	11
Riket	101	58	94

I tabellen för fråga 13.1 redovisas de kommunerna som svarade Ja på fråga 13. Frågan är alltså villkorad av svaret som gavs i den inledande frågan.

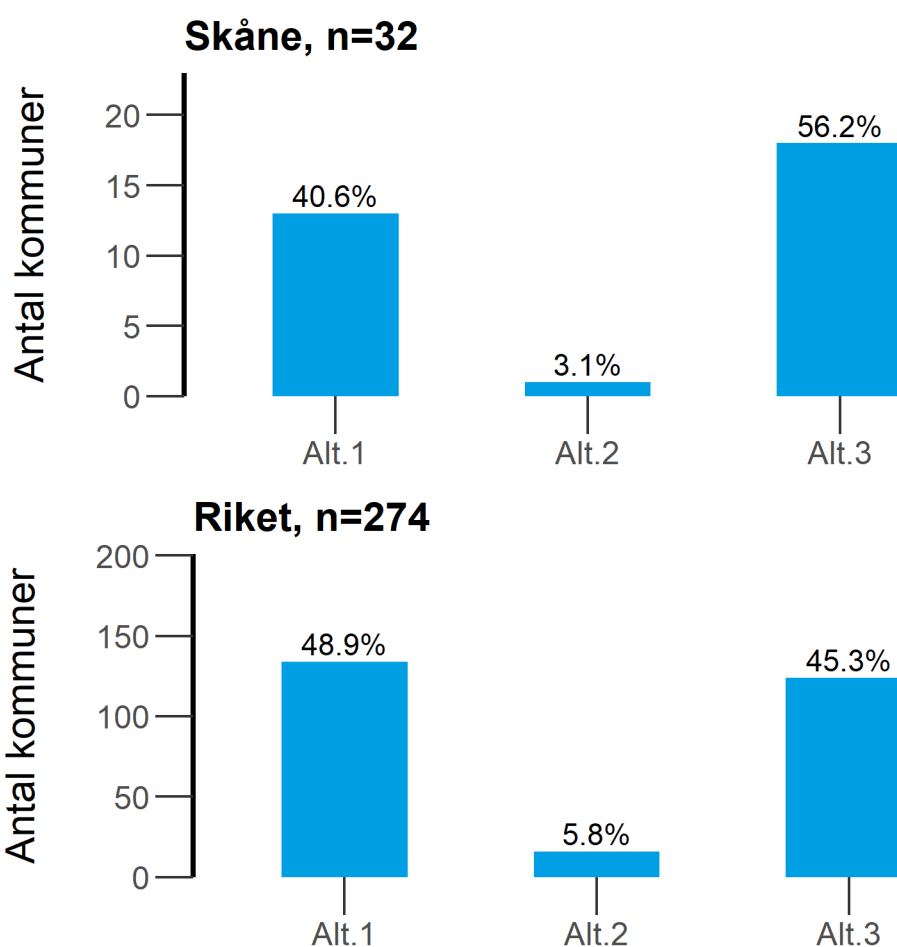
### Exempeldiagram 1

13. Arbetade kommunen under 2020, helt eller delvis, med metoden 'Ansvarsfull alkoholserving' eller med någon liknande metod som syftar till att förebygga och minska alkoholserving till ungdomar under 18 år eller till märkbart berusade och för att minska våld och skador relaterade till alkoholkonsumtion på restauranger?

**Alt 1** = Ja, metoden "Ansvarsfull alkoholserving"

**Alt 2** = Ja, metod med samma eller likartat innehåll som "Ansvarsfull alkoholserving" men under ett annat namn

**Alt 3** = Nej, någon sådan metod användes inte



Av de 33 kommunerna i länet har 32 lämnat svar på frågan. 13 kommuner (41%) svarade alternativ 1, 1 kommuner (3%) svarade Alternativ 2 och 18 svarade Alternativ 3. Basen för andelsberäkningarna är de kommuner som besvarat frågan (n=32). Det första stapeldiagrammet redovisar antal och andelar för länet. Påföljande diagram visar fördelningen i riket.

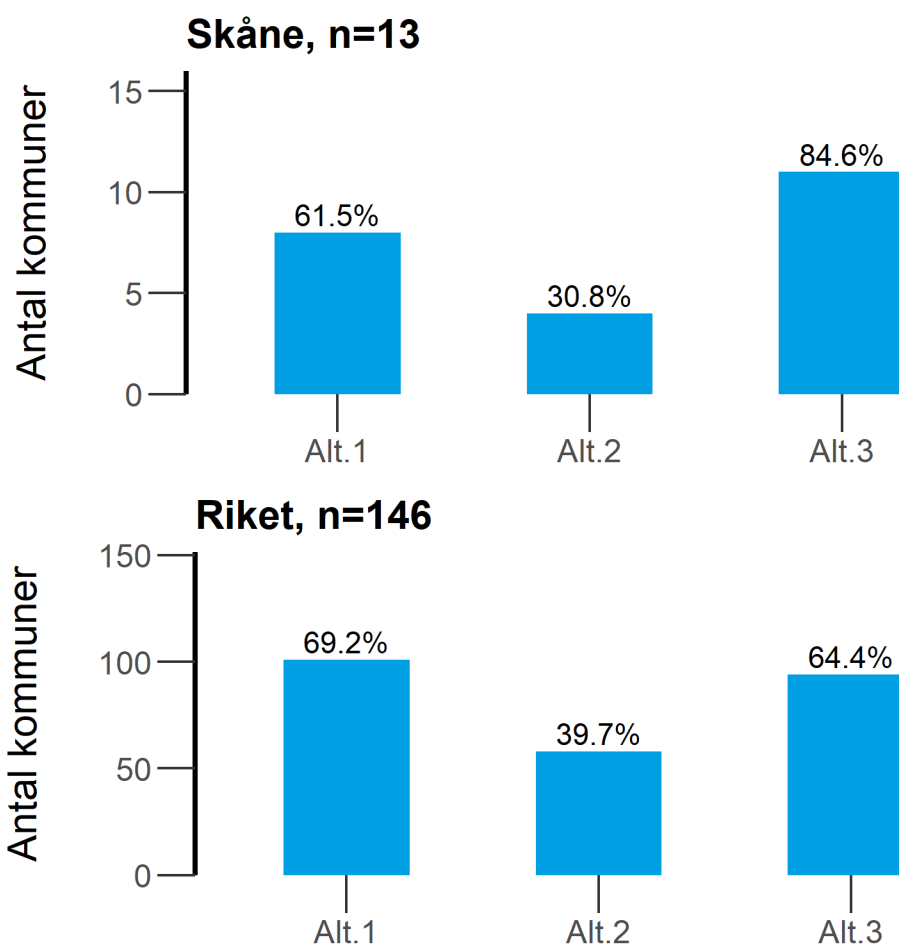
## Exempeldiagram 2

13.1. Vilka delar av huvuddelarna av metoden arbetade man med under 2020?

**Alt 1** = Utbildning av serveringspersonal

**Alt 2** = Samverkansgrupp med kommun, polis och restaurangbransch

**Alt 3** = Strukturerad tillsyn (t.ex. uppföljning av förhållande kring tillståndshavaren, genomgång av polisrapporter, tillsynsprotokoll, återkoppling på plats)



Det här diagrammet presenterar resultatet på en följdfråga och här är det uppgifterna från de kommuner som svarat Ja på fråga 13 som redovisas.

Av de 14 kommunerna i länet har 13 lämnat svar på frågan. 8 kommuner (62%) svarade alternativ 1, 4 kommuner (31%) svarade Alternativ 2 och 11 svarade Alternativ 3. Basen för andelsberäkningarna är de kommuner som besvarat frågan (n=13). Det två stapeldiagrammen redovisar resultat för länet och för riket.

## Frågor

Om du har frågor på denna rapport, eller förslag på hur rapporten skulle kunna förbättras, kan du vända dig till Ulrika Owen, via epost till [ulrika.owen@folkhalsomyndigheten.se](mailto:ulrika.owen@folkhalsomyndigheten.se) eller på telefon 010-205 28 83.

## Resultat för länet och riket i tabeller - Tillståndsprovning och tillsyn över servering av alkoholdrycker

2. Hur mycket arbetstid använde kommunen för tillståndsprovning och tillsyn över servering under 2020?

<b>Kommun</b>	<b>Årsarbetskraft</b>
Bjuv	0.15
Bromölla	0.09
Burlöv	0.5
Båstad	0.75
Eslöv	0.5
Helsingborg	3.4
Hässleholm	1
Höganäs	0.9
Hörby	
Höör	0.3
Klippan	0.4
Kristianstad	2.35
Kävlinge	0.2
Landskrona	1
Lomma	0.3
Lund	3
Malmö	9.5
Osby	0.2
Perstorp	0.1
Simrishamn	0.25
Sjöbo	0.25
Skurup	0.3
Staffanstorp	0.2
Svalöv	0.1
Svedala	0.25
Tomelilla	0.25
Trelleborg	1
Vellinge	0.5
Ystad	0.25
Åstorp	0.25
Ängelholm	1.5
Örkelljunga	0.2
Östra Göinge	0.25
Skåne	30.19

---

<b>Kommun</b>	<b>Årsarbetskraft</b>
Riket	197.764

---



3. Minskade kommunens arbete med tillståndsprovning och tillsyn över servering enligt alkohollagen under 2020 till följd av covid-19-pandemin?

<b>Kommun</b>	<b>Ja</b>	<b>Nej</b>	<b>Kan inte bedöma</b>	<b>Vet inte</b>
Bjuv	✓	-	-	-
Bromölla	-	-	✓	-
Burlöv	✓	-	-	-
Båstad	-	✓	-	-
Eslöv	✓	-	-	-
Helsingborg	✓	-	-	-
Hässleholm	✓	-	-	-
Höganäs	✓	-	-	-
Hörby	-	-	-	-
Höör	-	✓	-	-
Klippan	-	✓	-	-
Kristianstad	✓	-	-	-
Kävlinge	-	✓	-	-
Landskrona	✓	-	-	-
Lomma	✓	-	-	-
Lund	✓	-	-	-
Malmö	-	✓	-	-
Osby	✓	-	-	-
Perstorp	-	✓	-	-
Simrishamn	✓	-	-	-
Sjöbo	✓	-	-	-
Skurup	-	✓	-	-
Staffanstorp	✓	-	-	-
Svalöv	-	✓	-	-
Svedala	✓	-	-	-
Tomelilla	✓	-	-	-
Trelleborg	✓	-	-	-
Vellinge	✓	-	-	-
Ystad	✓	-	-	-
Åstorp	✓	-	-	-
Ängelholm	✓	-	-	-
Örkelljunga	✓	-	-	-

<b>Kommun</b>	<b>Ja</b>	<b>Nej</b>	<b>Kan inte bedöma</b>	<b>Vet inte</b>
Östra Göinge	✓	-	-	-
Skåne	23	8	1	0
Riket	226	38	9	1

4. Ökade kommunens arbete med tillståndsprövning och tillsyn över servering enligt alkohollagen under 2020 till följd av covid-19-pandemin?

<b>Kommun</b>	<b>Ja</b>	<b>Nej</b>	<b>Kan inte bedöma</b>	<b>Vet inte</b>
Bjuv	-	✓	-	-
Bromölla	-	✓	-	-
Burlöv	-	✓	-	-
Båstad	-	✓	-	-
Eslöv	-	✓	-	-
Helsingborg	-	✓	-	-
Hässleholm	-	✓	-	-
Höganäs	-	✓	-	-
Hörby	-	-	-	-
Höör	-	✓	-	-
Klippan	✓	-	-	-
Kristianstad	✓	-	-	-
Kävlinge	-	✓	-	-
Landskrona	-	✓	-	-
Lomma	-	✓	-	-
Lund	-	✓	-	-
Malmö	✓	-	-	-
Osby	✓	-	-	-
Perstorp	✓	-	-	-
Simrishamn	-	-	✓	-
Sjöbo	-	-	✓	-
Skurup	-	✓	-	-
Staffanstorp	-	✓	-	-
Svalöv	-	✓	-	-
Svedala	✓	-	-	-
Tomelilla	-	-	✓	-
Trelleborg	✓	-	-	-
Vellinge	✓	-	-	-
Ystad	-	-	✓	-
Åstorp	-	✓	-	-
Ängelholm	-	✓	-	-
Örkelljunga	-	✓	-	-

<b>Kommun</b>	<b>Ja</b>	<b>Nej</b>	<b>Kan inte bedöma</b>	<b>Vet inte</b>
Östra Göinge	✓	-	-	-
Skåne	9	19	4	0
Riket	63	194	16	0

5. Förändrades kommunens arbete med tillståndsprövning och tillsyn över servering enligt alkohollagen under 2020 till följd av covid-19-pandemin?

<b>Kommun</b>	<b>Ja</b>	<b>Nej</b>	<b>Kan inte bedöma</b>	<b>Vet inte</b>
Bjuv	✓	-	-	-
Bromölla	✓	-	-	-
Burlöv	✓	-	-	-
Båstad	-	✓	-	-
Eslöv	✓	-	-	-
Helsingborg	✓	-	-	-
Hässleholm	✓	-	-	-
Höganäs	✓	-	-	-
Hörby	-	-	-	-
Höör	-	✓	-	-
Klippan	-	✓	-	-
Kristianstad	✓	-	-	-
Kävlinge	✓	-	-	-
Landskrona	✓	-	-	-
Lomma	✓	-	-	-
Lund	✓	-	-	-
Malmö	✓	-	-	-
Osby	✓	-	-	-
Perstorp	✓	-	-	-
Simrishamn	✓	-	-	-
Sjöbo	✓	-	-	-
Skurup	-	✓	-	-
Staffanstorp	✓	-	-	-
Svalöv	-	✓	-	-
Svedala	✓	-	-	-
Tomelilla	✓	-	-	-
Trelleborg	✓	-	-	-
Vellinge	✓	-	-	-
Ystad	✓	-	-	-
Åstorp	✓	-	-	-
Ängelholm	✓	-	-	-
Örkelljunga	✓	-	-	-



<b>Kommun</b>	<b>Ja</b>	<b>Nej</b>	<b>Kan inte bedöma</b>	<b>Vet inte</b>
Östra Göinge	✓	-	-	-
Skåne	27	5	0	0
Riket	194	63	15	2

6. Genomfördes under 2020 någon samverkan med kommunens miljönämnd eller motsvarande i deras tillsyn över lag 2020:526 om tillfälliga smittskyddsåtgärder på serveringsställen?

<b>Kommun</b>	<b>Ja</b>	<b>Nej</b>
Bjuv	-	✓
Bromölla	-	✓
Burlöv	-	✓
Båstad	✓	-
Eslöv	-	✓
Helsingborg	-	✓
Hässleholm	✓	-
Höganäs	✓	-
Hörby	-	-
Höör	-	✓
Klippan	✓	-
Kristianstad	✓	-
Kävlinge	-	✓
Landskrona	-	✓
Lomma	-	✓
Lund	✓	-
Malmö	✓	-
Osby	✓	-
Perstorp	-	✓
Simrishamn	-	✓
Sjöbo	-	✓
Skurup	-	✓
Staffanstorp	✓	-
Svalöv	-	✓
Svedala	-	✓
Tomelilla	-	✓
Trelleborg	✓	-
Vellinge	✓	-
Ystad	✓	-
Åstorp	-	✓
Ängelholm	✓	-
Örkelljunga	-	✓

<b>Kommun</b>	<b>Ja</b>	<b>Nej</b>
Östra Göinge	-	✓
Skåne	13	19
Riket	170	102

## 6.1 Genomfördes gemensamma tillsynsbesök under 2020?

<b>Kommun</b>	<b>Ja</b>	<b>Nej</b>
Båstad	✓	-
Hässleholm	✓	-
Höganäs	-	✓
Klippan	✓	-
Kristianstad	✓	-
Lund	✓	-
Malmö	✓	-
Osby	-	✓
Staffanstorps	-	✓
Trelleborg	✓	-
Vellinge	✓	-
Ystad	✓	-
Ängelholm	✓	-
Skåne	10	3
Riket	106	64

### 6.1.1 Hur många gemensamma tillsynsbesök genomfördes under 2020?

<b>Kommun</b>	<b>Antal</b>
Båstad	1
Hässleholm	4
Höganäs	0
Klippan	2
Kristianstad	21
Lund	14
Malmö	85
Osby	0
Staffanstorp	0
Trelleborg	7
Vellinge	38
Ystad	12
Ängelholm	63
Skåne	247
Riket	2653

7. Hade kommunen under 2020 en samverkan och kommunikation med polisen om förhållanden som är av vikt för tillsynen över serveringsställen?

<b>Kommun</b>	<b>Ja</b>	<b>Nej</b>
Bjuv	-	✓
Bromölla	✓	-
Burlöv	✓	-
Båstad	✓	-
Eslöv	✓	-
Helsingborg	✓	-
Hässleholm	✓	-
Höganäs	✓	-
Hörby	-	-
Höör	✓	-
Klippan	✓	-
Kristianstad	✓	-
Kävlinge	✓	-
Landskrona	✓	-
Lomma	✓	-
Lund	✓	-
Malmö	✓	-
Osby	-	✓
Perstorp	✓	-
Simrishamn	✓	-
Sjöbo	✓	-
Skurup	✓	-
Staffanstorp	✓	-
Svalöv	-	✓
Svedala	✓	-
Tomelilla	✓	-
Trelleborg	✓	-
Vellinge	✓	-
Ystad	✓	-
Åstorp	-	✓
Ängelholm	✓	-
Örkelljunga	✓	-



<b>Kommun</b>	<b>Ja</b>	<b>Nej</b>
Östra Göinge	-	✓
Skåne	27	5
Riket	210	64

8. Har kommunen under 2020 fått underrättelser från polisen i enlighet med bestämmelsen i 9 kap. 8 § andra stycket alkohollagen?

<b>Kommun</b>	<b>Ja</b>	<b>Nej</b>
Bjuv	-	✓
Bromölla	✓	-
Burlöv	✓	-
Båstad	-	✓
Eslöv	-	✓
Helsingborg	✓	-
Hässleholm	✓	-
Höganäs	-	✓
Hörby	-	-
Höör	-	✓
Klippan	✓	-
Kristianstad	✓	-
Kävlinge	✓	-
Landskrona	✓	-
Lomma	✓	-
Lund	✓	-
Malmö	✓	-
Osby	-	✓
Perstorp	-	✓
Simrishamn	-	✓
Sjöbo	-	✓
Skurup	✓	-
Staffanstorp	-	✓
Svalöv	-	✓
Svedala	-	✓
Tomelilla	-	✓
Trelleborg	✓	-
Vellinge	-	✓
Ystad	-	✓
Åstorp	-	✓
Ängelholm	-	✓
Örkelljunga	-	✓

<b>Kommun</b>	<b>Ja</b>	<b>Nej</b>
Östra Göinge	-	✓
Skåne	13	19
Riket	114	160

9. Finns något speciellt område i alkohollagstiftningen som din kommun känner behov av att länsstyrelsen informerar om?

**Alt 1** = Serveringsbestämmelser

**Alt 2** = Hur man utför tillsyn på serveringsställen

**Alt 3** = Samordnad tillsyn med andra myndigheter

**Alt 4** = Ansvarsfull alkoholservering eller liknande metod

**Alt 5** = Administrativa sanktioner

**Alt 6** = Handläggning vid tillståndsprövning

**Alt 7** = Ekonomisk granskning vid tillståndsprövning

**Alt 8** = Annat inom tillståndsprövning eller tillsyn över servering.

**Alt 9** = Det finns inget sådant behov

<b>Kommun</b>	<b>Alt 1</b>	<b>Alt 2</b>	<b>Alt 3</b>	<b>Alt 4</b>	<b>Alt 5</b>	<b>Alt 6</b>	<b>Alt 7</b>	<b>Alt 8</b>	<b>Alt 9</b>
Bjuv	-	-	-	-	-	-	✓	-	-
Bromölla	✓	✓	✓	✓	✓	✓	✓	✓	-
Burlöv	-	✓	✓	✓	✓	-	✓	✓	-
Båstad	✓	✓	✓	✓	✓	✓	-	-	-
Eslöv	-	-	-	-	-	-	-	-	✓
Helsingborg	-	-	-	-	✓	-	✓	-	-
Hässleholm	-	-	-	-	-	-	-	-	-
Höganäs	-	-	-	-	-	-	✓	-	-
Hörby	-	-	-	-	-	-	-	-	-
Höör	-	-	-	-	-	-	-	✓	-
Klippan	-	-	-	-	-	-	✓	-	-
Kristianstad	-	-	-	✓	-	-	✓	-	-
Kävlinge	-	-	-	✓	✓	-	-	-	-
Landskrona	-	✓	-	-	-	-	✓	-	-
Lomma	-	✓	-	✓	✓	-	✓	-	-
Lund	-	-	-	-	-	-	-	-	-
Malmö	-	-	-	-	-	-	✓	-	-
Osby	-	-	-	-	-	-	-	✓	-
Perstorp	-	-	-	-	✓	-	-	-	-
Simrishamn	✓	✓	✓	-	✓	✓	✓	✓	-
Sjöbo	✓	✓	✓	-	✓	✓	✓	✓	-
Skurup	-	-	-	-	-	-	✓	-	-
Staffanstorp	-	-	-	-	✓	-	✓	-	-
Svalöv	-	-	-	-	-	-	-	-	✓
Svedala	-	-	-	-	✓	✓	-	-	-
Tomelilla	✓	✓	✓	-	✓	✓	✓	✓	-
Trelleborg	-	-	-	-	-	-	✓	✓	-
Vellinge	-	✓	✓	✓	-	-	-	✓	-
Ystad	✓	✓	✓	-	✓	✓	✓	-	-
Åstorp	-	✓	✓	✓	✓	-	-	-	-
Ängelholm	✓	-	-	-	✓	✓	✓	-	-
Örkelljunga	-	-	-	-	✓	✓	✓	-	-

<b>Kommun</b>	<b>Alt 1</b>	<b>Alt 2</b>	<b>Alt 3</b>	<b>Alt 4</b>	<b>Alt 5</b>	<b>Alt 6</b>	<b>Alt 7</b>	<b>Alt 8</b>	<b>Alt 9</b>
Östra Göinge	-	-	-	-	-	-	-	✓	-
Skåne	7	11	9	8	16	9	19	10	2
Riket	48	72	83	58	97	53	162	31	41

10. Använde kommunen under 2020 vägledning som finns publicerad på Folkhälsomyndighetens webbplats?



<b>Kommun</b>	<b>Ja</b>	<b>Nej</b>
Bjuv	-	✓
Bromölla	✓	-
Burlöv	✓	-
Båstad	✓	-
Eslöv	✓	-
Helsingborg	✓	-
Hässleholm	✓	-
Höganäs	-	✓
Hörby	-	-
Höör	✓	-
Klippan	✓	-
Kristianstad	✓	-
Kävlinge	✓	-
Landskrona	✓	-
Lomma	✓	-
Lund	✓	-
Malmö	✓	-
Osby	✓	-
Perstorp	✓	-
Simrishamn	✓	-
Sjöbo	✓	-
Skurup	✓	-
Staffanstorp	✓	-
Svalöv	✓	-
Svedala	✓	-
Tomelilla	✓	-
Trelleborg	✓	-
Vellinge	✓	-
Ystad	✓	-
Åstorp	-	✓
Ängelholm	-	✓
Örkelljunga	-	✓

<b>Kommun</b>	<b>Ja</b>	<b>Nej</b>
Östra Göinge	✓	-
Skåne	27	5
Riket	206	68

11. Har kommunen behov av ny nationell vägledning?

<b>Kommun</b>	<b>Ja</b>	<b>Nej</b>
Bjuv	✓	-
Bromölla	✓	-
Burlöv	-	✓
Båstad	✓	-
Eslöv	✓	-
Helsingborg	✓	-
Hässleholm	✓	-
Höganäs	✓	-
Hörby	-	-
Höör	-	✓
Klippan	✓	-
Kristianstad	✓	-
Kävlinge	-	✓
Landskrona	-	✓
Lomma	-	✓
Lund	-	✓
Malmö	✓	-
Osby	✓	-
Perstorp	-	✓
Simrishamn	✓	-
Sjöbo	✓	-
Skurup	✓	-
Staffanstorp	-	✓
Svalöv	-	✓
Svedala	-	✓
Tomelilla	✓	-
Trelleborg	✓	-
Vellinge	✓	-
Ystad	✓	-
Åstorp	-	✓
Ängelholm	✓	-
Örkelljunga	✓	-

<b>Kommun</b>	<b>Ja</b>	<b>Nej</b>
Östra Göinge	✓	-
Skåne	21	11
Riket	183	90

12. Använde kommunen en tillsynsplan för tillsyn över servering under 2020? 9 kap. 2 § tredje stycket

<b>Kommun</b>	<b>Ja</b>	<b>Nej</b>
Bjuv	✓	-
Bromölla	✓	-
Burlöv	✓	-
Båstad	✓	-
Eslöv	✓	-
Helsingborg	✓	-
Hässleholm	✓	-
Höganäs	✓	-
Hörby	-	-
Höör	✓	-
Klippan	✓	-
Kristianstad	✓	-
Kävlinge	✓	-
Landskrona	-	✓
Lomma	✓	-
Lund	✓	-
Malmö	✓	-
Osby	✓	-
Perstorp	✓	-
Simrishamn	-	✓
Sjöbo	-	✓
Skurup	✓	-
Staffanstorp	✓	-
Svalöv	✓	-
Svedala	✓	-
Tomelilla	-	✓
Trelleborg	✓	-
Vellinge	✓	-
Ystad	-	✓
Åstorp	✓	-
Ängelholm	✓	-
Örkelljunga	✓	-

<b>Kommun</b>	<b>Ja</b>	<b>Nej</b>
Östra Göinge	✓	-
Skåne	27	5
Riket	255	19



12.1 Vid upprättandet av tillsynsplanen, gjorde kommunen ett urval av serveringsställen för planerade tillsynsbesök?

<b>Kommun</b>	<b>Ja</b>	<b>Nej</b>
Bjuv	-	✓
Bromölla	-	✓
Burlöv	-	✓
Båstad	-	✓
Eslöv	✓	-
Helsingborg	-	✓
Hässleholm	-	✓
Höganäs	-	✓
Höör	-	✓
Klippan	✓	-
Kristianstad	✓	-
Kävlinge	-	✓
Lomma	✓	-
Lund	✓	-
Malmö	-	✓
Osby	-	✓
Perstorp	-	✓
Skurup	-	✓
Staffanstorp	-	✓
Svalöv	-	✓
Svedala	-	✓
Trelleborg	✓	-
Vellinge	-	✓
Åstorp	-	✓
Ängelholm	-	✓
Örkelljunga	-	✓
Östra Göinge	-	✓
<b>Skåne</b>	<b>6</b>	<b>21</b>
<b>Riket</b>	<b>96</b>	<b>159</b>

### 12.1.1 Utgick kommunen från en riskbedömning i sitt urval?

<b>Kommun</b>	<b>Ja</b>	<b>Nej</b>
Eslöv	✓	-
Klippan	✓	-
Kristianstad	✓	-
Lomma	✓	-
Lund	✓	-
Trelleborg	✓	-
Skåne	6	0
Riket	85	11

13. Arbetade kommunen under 2020, helt eller delvis, med metoden 'Ansvarsfull alkoholservice' eller med någon liknande metod som syftar till att förebygga och minska alkoholservice till ungdomar under 18 år eller till märkbart berusade och för att minska våld och skador relaterade till alkoholkonsumtion på restauranger?

**Alt 1** = Ja, metoden "Ansvarsfull alkoholservice"

**Alt 2** = Ja, metod med samma eller likartat innehåll som "Ansvarsfull alkoholservice" men under ett annat namn

**Alt 3** = Nej, någon sådan metod användes inte

<b>Kommun</b>	<b>Alt 1</b>	<b>Alt 2</b>	<b>Alt 3</b>
Bjuv	-	-	✓
Bromölla	-	-	✓
Burlöv	-	-	✓
Båstad	✓	-	-
Eslöv	✓	-	-
Helsingborg	-	✓	-
Hässleholm	-	-	✓
Höganäs	-	-	✓
Hörby	-	-	-
Höör	✓	-	-
Klippan	-	-	✓
Kristianstad	-	-	✓
Kävlinge	-	-	✓
Landskrona	✓	-	-
Lomma	-	-	✓
Lund	✓	-	-
Malmö	✓	-	-
Osby	-	-	✓
Perstorp	-	-	✓
Simrishamn	✓	-	-
Sjöbo	✓	-	-
Skurup	✓	-	-
Staffanstorps	-	-	✓
Svalöv	✓	-	-
Svedala	-	-	✓
Tomelilla	✓	-	-
Trelleborg	-	-	✓
Vellinge	✓	-	-
Ystad	✓	-	-
Åstorp	-	-	✓
Ängelholm	-	-	✓
Örkelljunga	-	-	✓

<b>Kommun</b>	<b>Alt 1</b>	<b>Alt 2</b>	<b>Alt 3</b>
Östra Göinge	-	-	✓
Skåne	13	1	18
Riket	134	16	124

13.1. Vilka delar av huvuddelarna av metoden arbetade man med under 2020?

**Alt 1** = Utbildning av serveringspersonal

**Alt 2** = Samverkansgrupp med kommun, polis och restaurangbransch

**Alt 3** = Strukturerad tillsyn (t.ex. uppföljning av förhållande kring tillståndshavaren, genomgång av polisrapporter, tillsynsprotokoll, återkoppling på plats)

<b>Kommun</b>	<b>Alt 1</b>	<b>Alt 2</b>	<b>Alt 3</b>
Båstad	-	-	✓
Eslöv	-	-	✓
Helsingborg	✓	✓	✓
Höör	-	-	✓
Landskrona	-	✓	-
Lund	✓	✓	✓
Malmö	✓	✓	✓
Simrishamn	✓	-	✓
Sjöbo	✓	-	✓
Skurup	✓	-	✓
Svalöv	-	-	-
Tomelilla	✓	-	-
Vellinge	-	-	✓
Ystad	✓	-	✓
Skåne	8	4	11
Riket	101	58	94

14. Hur många ansökningar om stadigvarande serveringstillstånd inkom till kommunen under 2020? **Ansökningar om stadigvarande serveringstillstånd till allmänheten**



<b>Kommun</b>	<b>Antal</b>
Bjuv	3
Bromölla	4
Burlöv	1
Båstad	11
Eslöv	3
Helsingborg	27
Hässleholm	1
Höganäs	4
Hörby	12
Höör	2
Klippan	5
Kristianstad	14
Kävlinge	4
Landskrona	18
Lomma	7
Lund	19
Malmö	48
Osby	2
Perstorp	2
Simrishamn	3
Sjöbo	2
Skurup	6
Staffanstorp	0
Svalöv	1
Svedala	3
Tomelilla	0
Trelleborg	4
Vellinge	11
Ystad	1
Åstorp	1
Ängelholm	10
Örkelljunga	2
Östra Göinge	1
Skåne	232

<b>Kommun</b>	<b>Antal</b>
Riket	1827

14. Hur många ansökningar om stadigvarande serveringstillstånd inkom till kommunen under 2020? **Ansökningar om stadigvarande serveringstillstånd till slutet sällskap**

<b>Kommun</b>	<b>Antal</b>
Bjuv	0
Bromölla	0
Burlöv	0
Båstad	0
Eslöv	0
Helsingborg	0
Hässleholm	0
Höganäs	1
Hörby	0
Höör	0
Klippan	0
Kristianstad	0
Kävlinge	0
Landskrona	1
Lomma	0
Lund	1
Malmö	18
Osby	0
Perstorp	0
Simrishamn	0
Sjöbo	0
Skurup	0
Staffanstorp	0
Svalöv	0
Svedala	0
Tomelilla	0
Trelleborg	0
Vellinge	0
Ystad	0
Åstorp	0
Ängelholm	0
Örkelljunga	0
Östra Göinge	0
Skåne	21

---

<b>Kommun</b>	<b>Antal</b>
Riket	93

---

14. Hur många ansökningar om stadigvarande serveringstillstånd inkom till kommunen under 2020? **Ansökningar om stadigvarande serveringstillstånd till slutet sällskap för cateringverksamhet**

<b>Kommun</b>	<b>Antal</b>
Bjuv	0
Bromölla	0
Burlöv	0
Båstad	0
Eslöv	0
Helsingborg	11
Hässleholm	0
Höganäs	0
Hörby	0
Höör	0
Klippan	0
Kristianstad	0
Kävlinge	0
Landskrona	0
Lomma	0
Lund	2
Malmö	7
Osby	0
Perstorp	0
Simrishamn	0
Sjöbo	0
Skurup	0
Staffanstorp	0
Svalöv	0
Svedala	0
Tomelilla	0
Trelleborg	0
Vellinge	0
Ystad	0
Åstorp	0
Ängelholm	0
Örkelljunga	0
Östra Göinge	0
Skåne	20

<b>Kommun</b>	<b>Antal</b>
Riket	123



15. Hur många ansökningar om stadigvarande serveringstillstånd beviljades under 2020? **Stadigvarande serveringstillstånd till allmänheten**

<b>Kommun</b>	<b>Antal</b>
Bjuv	3
Bromölla	4
Burlöv	0
Båstad	9
Eslöv	4
Helsingborg	15
Hässleholm	1
Höganäs	8
Hörby	0
Höör	2
Klippan	4
Kristianstad	14
Kävlinge	4
Landskrona	20
Lomma	6
Lund	16
Malmö	51
Osby	1
Perstorp	2
Simrishamn	3
Sjöbo	2
Skurup	6
Staffanstorp	0
Svalöv	1
Svedala	1
Tomelilla	0
Trelleborg	3
Vellinge	9
Ystad	1
Åstorp	1
Ängelholm	10
Örkelljunga	1
Östra Göinge	1
<b>Skåne</b>	<b>203</b>

<b>Kommun</b>	<b>Antal</b>
Riket	1535

15. Hur många ansökningar om stadigvarande serveringstillstånd beviljades under 2020? **Stadigvarande serveringstillstånd till slutet sällskap**

<b>Kommun</b>	<b>Antal</b>
Bjuv	0
Bromölla	0
Burlöv	0
Båstad	0
Eslöv	0
Helsingborg	0
Hässleholm	0
Höganäs	1
Hörby	0
Höör	0
Klippan	0
Kristianstad	0
Kävlinge	0
Landskrona	1
Lomma	0
Lund	0
Malmö	4
Osby	0
Perstorp	0
Simrishamn	0
Sjöbo	0
Skurup	0
Staffanstorp	0
Svalöv	0
Svedala	0
Tomelilla	0
Trelleborg	0
Vellinge	0
Ystad	0
Åstorp	0
Ängelholm	0
Örkelljunga	0
Östra Göinge	0
Skåne	6

<b>Kommun</b>	<b>Antal</b>
Riket	69

15. Hur många ansökningar om stadigvarande serveringstillstånd beviljades under 2020? **Stadigvarande serveringstillstånd till slutet sällskap för cateringverksamhet**

<b>Kommun</b>	<b>Antal</b>
Bjuv	0
Bromölla	0
Burlöv	0
Båstad	0
Eslöv	0
Helsingborg	9
Hässleholm	0
Höganäs	0
Hörby	0
Höör	0
Klippan	0
Kristianstad	0
Kävlinge	0
Landskrona	0
Lomma	0
Lund	4
Malmö	12
Osby	0
Perstorp	0
Simrishamn	0
Sjöbo	0
Skurup	0
Staffanstorp	0
Svalöv	0
Svedala	0
Tomelilla	0
Trelleborg	0
Vellinge	0
Ystad	0
Åstorp	0
Ängelholm	0
Örkelljunga	0
Östra Göinge	0
Skåne	25



<b>Kommun</b>	<b>Antal</b>
Riket	129

16. Har kommunen genomfört tillsynsbesök hos tillståndshavare med stadigvarande serveringstillstånd under 2020?

<b>Kommun</b>	<b>Ja</b>	<b>Nej</b>
Bjuv	✓	-
Bromölla	✓	-
Burlöv	✓	-
Båstad	✓	-
Eslöv	-	✓
Helsingborg	✓	-
Hässleholm	✓	-
Höganäs	✓	-
Hörby	-	-
Höör	✓	-
Klippan	✓	-
Kristianstad	✓	-
Kävlinge	✓	-
Landskrona	✓	-
Lomma	✓	-
Lund	✓	-
Malmö	✓	-
Osby	✓	-
Perstorp	✓	-
Simrishamn	✓	-
Sjöbo	-	✓
Skurup	✓	-
Staffanstorp	✓	-
Svalöv	✓	-
Svedala	✓	-
Tomelilla	-	✓
Trelleborg	✓	-
Vellinge	✓	-
Ystad	✓	-
Åstorp	✓	-
Ängelholm	✓	-
Örkelljunga	✓	-

<b>Kommun</b>	<b>Ja</b>	<b>Nej</b>
Östra Göinge	✓	-
Skåne	29	3
Riket	244	29

16.1 Hur många serveringsställen med stadigvarande tillstånd fick tillsynsbesök under 2020?

<b>Kommun</b>	<b>Antal</b>
Bjuv	13
Bromölla	10
Burlöv	2
Båstad	51
Helsingborg	98
Hässleholm	17
Höganäs	51
Höör	11
Klippan	10
Kristianstad	19
Kävlinge	23
Landskrona	10
Lomma	6
Lund	114
Malmö	308
Osby	2
Perstorp	8
Simrishamn	15
Skurup	18
Staffanstorp	1
Svalöv	8
Svedala	7
Trelleborg	36
Vellinge	39
Ystad	12
Åstorp	9
Ängelholm	72
Örkelljunga	4
Östra Göinge	10
Skåne	984
Riket	10290

16.2 Uppge antalet tillsynsbesök hos tillståndshavare med stadigvarande serveringstillstånd under 2020? **Antal besök dagtid (före kl. 20.00):**

<b>Kommun</b>	<b>Antal</b>
Bjuv	13
Bromölla	2
Burlöv	3
Båstad	31
Helsingborg	27
Hässleholm	13
Höganäs	57
Höör	2
Klippan	10
Kristianstad	11
Kävlinge	12
Landskrona	1
Lomma	3
Lund	89
Malmö	171
Osby	2
Perstorp	8
Simrishamn	9
Skurup	13
Staffanstorp	1
Svalöv	5
Svedala	7
Trelleborg	19
Vellinge	16
Ystad	5
Åstorp	5
Ängelholm	39
Örkelljunga	1
Östra Göinge	10
Skåne	585
Riket	5637



16.2 Uppge antalet tillsynsbesök hos tillståndshavare med stadigvarande serveringstillstånd under 2020? **Antal besök kvällstid (mellan 20.00 – 23.00):**

<b>Kommun</b>	<b>Antal</b>
Bjuv	0
Bromölla	10
Burlöv	0
Båstad	21
Helsingborg	62
Hässleholm	3
Höganäs	34
Höör	8
Klippan	0
Kristianstad	8
Kävlinge	11
Landskrona	0
Lomma	3
Lund	113
Malmö	263
Osby	0
Perstorp	8
Simrishamn	6
Skurup	5
Staffanstorp	0
Svalöv	3
Svedala	0
Trelleborg	10
Vellinge	28
Ystad	6
Åstorp	4
Ängelholm	21
Örkelljunga	7
Östra Göinge	0
Skåne	634
Riket	5102

16.2 Uppge antalet tillsynsbesök hos tillståndshavare med stadigvarande serveringstillstånd under 2020? **Antal besök nattetid (efter kl. 23.00):**

<b>Kommun</b>	<b>Antal</b>
Bjuv	0
Bromölla	1
Burlöv	0
Båstad	20
Helsingborg	60
Hässleholm	1
Höganäs	5
Höör	2
Klippan	0
Kristianstad	2
Kävlinge	0
Landskrona	10
Lomma	0
Lund	25
Malmö	107
Osby	0
Perstorp	0
Simrishamn	0
Skurup	0
Staffanstorp	0
Svalöv	0
Svedala	0
Trelleborg	7
Vellinge	20
Ystad	1
Åstorp	0
Ängelholm	28
Örkelljunga	0
Östra Göinge	0
Skåne	289
Riket	2899

17. Genomförde kommunen någon inre tillsyn över stadigvarande tillstånd till allmänheten och till slutna sällskap under 2020?

<b>Kommun</b>	<b>Ja</b>	<b>Nej</b>
Bjuv	✓	-
Bromölla	✓	-
Burlöv	-	✓
Båstad	✓	-
Eslöv	✓	-
Helsingborg	✓	-
Hässleholm	✓	-
Höganäs	✓	-
Hörby	-	-
Höör	✓	-
Klippan	✓	-
Kristianstad	-	✓
Kävlinge	-	✓
Landskrona	-	✓
Lomma	✓	-
Lund	✓	-
Malmö	✓	-
Osby	✓	-
Perstorp	✓	-
Simrishamn	-	✓
Sjöbo	✓	-
Skurup	✓	-
Staffanstorp	✓	-
Svalöv	✓	-
Svedala	✓	-
Tomelilla	-	✓
Trelleborg	✓	-
Vellinge	✓	-
Ystad	✓	-
Åstorp	✓	-
Ängelholm	✓	-
Örkelljunga	✓	-

<b>Kommun</b>	<b>Ja</b>	<b>Nej</b>
Östra Göinge	✓	-
Skåne	26	6
Riket	223	51

17.1 Över hur många stadigvarande tillstånd till allmänheten och till slutna sällskap genomförde kommunen inre tillsyn under 2020? **Antal stadigvarande tillstånd till allmänheten:**

<b>Kommun</b>	<b>Antal</b>
Bjuv	13
Bromölla	12
Båstad	40
Eslöv	28
Helsingborg	141
Hässleholm	40
Höganäs	37
Höör	2
Klippan	15
Lomma	8
Lund	22
Malmö	541
Osby	11
Perstorp	8
Sjöbo	1
Skurup	0
Staffanstorp	6
Svalöv	12
Svedala	13
Trelleborg	37
Vellinge	9
Ystad	1
Åstorp	12
Ängelholm	56
Örkelljunga	8
Östra Göinge	14
Skåne	1087
Riket	6052



17.1 Över hur många stadigvarande tillstånd till allmänheten och till slutna sällskap genomförde kommunen inre tillsyn under 2020? **Antal stadigvarande tillstånd till slutna sällskap**

<b>Kommun</b>	<b>Antal</b>
Bjuv	0
Bromölla	0
Båstad	0
Eslöv	2
Helsingborg	2
Hässleholm	1
Höganäs	1
Höör	0
Klippan	0
Lomma	0
Lund	19
Malmö	20
Osby	0
Perstorp	0
Sjöbo	0
Skurup	0
Staffanstorp	0
Svalöv	0
Svedala	0
Trelleborg	1
Vellinge	0
Ystad	0
Åstorp	0
Ängelholm	3
Örkelljunga	0
Östra Göinge	0
Skåne	49
Riket	284

18. Hur många ansökningar om tillfälliga serveringstillstånd inkom till kommunen under 2020? **Ansökningar om tillfälliga serveringstillstånd till allmänheten**

<b>Kommun</b>	<b>Antal</b>
Bjuv	0
Bromölla	0
Burlöv	0
Båstad	4
Eslöv	1
Helsingborg	8
Hässleholm	8
Höganäs	7
Hörby	0
Höör	2
Klippan	0
Kristianstad	3
Kävlinge	2
Landskrona	0
Lomma	5
Lund	58
Malmö	21
Osby	1
Perstorp	0
Simrishamn	1
Sjöbo	0
Skurup	1
Staffanstorp	4
Svalöv	0
Svedala	1
Tomelilla	1
Trelleborg	3
Vellinge	1
Ystad	0
Åstorp	0
Ängelholm	5
Örkelljunga	1
Östra Göinge	2
Skåne	140

<b>Kommun</b>	<b>Antal</b>
Riket	801

18. Hur många ansökningar om tillfälliga serveringstillstånd inkom till kommunen under 2020? **Ansökningar om tillfälliga serveringstillstånd till slutet sällskap**

<b>Kommun</b>	<b>Antal</b>
Bjuv	0
Bromölla	0
Burlöv	1
Båstad	0
Eslöv	0
Helsingborg	1
Hässleholm	0
Höganäs	3
Hörby	0
Höör	0
Klippan	0
Kristianstad	2
Kävlinge	0
Landskrona	0
Lomma	2
Lund	228
Malmö	9
Osby	0
Perstorp	0
Simrishamn	0
Sjöbo	0
Skurup	0
Staffanstorp	2
Svalöv	1
Svedala	0
Tomelilla	0
Trelleborg	3
Vellinge	0
Ystad	0
Åstorp	0
Ängelholm	1
Örkelljunga	0
Östra Göinge	0
Skåne	253

---

<b>Kommun</b>	<b>Antal</b>
Riket	1138

---

19. Hur många ansökningar om tillfälliga serveringstillstånd beviljades under 2020? **Tillfälliga serveringstillstånd till allmänheten**



<b>Kommun</b>	<b>Antal</b>
Bjuv	0
Bromölla	0
Burlöv	0
Båstad	4
Eslöv	0
Helsingborg	4
Hässleholm	5
Höganäs	6
Hörby	0
Höör	1
Klippan	0
Kristianstad	1
Kävlinge	2
Landskrona	0
Lomma	5
Lund	58
Malmö	11
Osby	1
Perstorp	0
Simrishamn	1
Sjöbo	0
Skurup	1
Staffanstorp	3
Svalöv	0
Svedala	1
Tomelilla	1
Trelleborg	3
Vellinge	1
Ystad	0
Åstorp	0
Ängelholm	1
Örkelljunga	1
Östra Göinge	1
Skåne	112

<b>Kommun</b>	<b>Antal</b>
Riket	645

19. Hur många ansökningar om tillfälliga serveringstillstånd beviljades under 2020? **Tillfälliga serveringstillstånd till slutna sällskap**

<b>Kommun</b>	<b>Antal</b>
Bjuv	0
Bromölla	0
Burlöv	0
Båstad	0
Eslöv	0
Helsingborg	1
Hässleholm	0
Höganäs	3
Hörby	0
Höör	0
Klippan	0
Kristianstad	2
Kävlinge	0
Landskrona	0
Lomma	2
Lund	228
Malmö	5
Osby	0
Perstorp	0
Simrishamn	0
Sjöbo	0
Skurup	0
Staffanstorp	1
Svalöv	1
Svedala	0
Tomelilla	0
Trelleborg	3
Vellinge	0
Ystad	0
Åstorp	0
Ängelholm	1
Örkelljunga	0
Östra Göinge	0
Skåne	247

---

<b>Kommun</b>	<b>Antal</b>
Riket	1057

---

20. Har kommunen genomfört tillsynsbesök hos tillståndshavare med tillfälliga serveringstillstånd under 2020?

<b>Kommun</b>	<b>Ja</b>	<b>Nej</b>
Bjuv	-	✓
Bromölla	-	✓
Burlöv	-	✓
Båstad	✓	-
Eslöv	-	✓
Helsingborg	-	✓
Hässleholm	-	✓
Höganäs	-	✓
Hörby	-	-
Höör	-	✓
Klippan	-	✓
Kristianstad	-	✓
Kävlinge	✓	-
Landskrona	-	✓
Lomma	-	✓
Lund	✓	-
Malmö	✓	-
Osby	-	✓
Perstorp	-	✓
Simrishamn	-	✓
Sjöbo	-	✓
Skurup	✓	-
Staffanstorp	-	✓
Svalöv	✓	-
Svedala	-	✓
Tomelilla	-	✓
Trelleborg	✓	-
Vellinge	✓	-
Ystad	-	✓
Åstorp	-	✓
Ängelholm	-	✓
Örkelljunga	-	✓

<b>Kommun</b>	<b>Ja</b>	<b>Nej</b>
Östra Göinge	-	✓
Skåne	8	24
Riket	64	209



20.1 Hur många serveringsställen med tillfälliga tillstånd fick tillsynsbesök under 2020?

<b>Kommun</b>	<b>Antal</b>
Båstad	4
Kävlinge	1
Lund	4
Malmö	3
Skurup	1
Svalöv	1
Trelleborg	2
Vellinge	1
Skåne	17
Riket	145

20.2 Uppge antalet tillsynsbesök hos tillståndshavare med tillfälliga serveringstillstånd under 2020. **Antal besök dagtid (före kl. 20.00):**

<b>Kommun</b>	<b>Antal</b>
Bjuv	0
Bromölla	0
Burlöv	0
Båstad	31
Eslöv	0
Helsingborg	0
Hässleholm	0
Höganäs	0
Hörby	0
Höör	0
Klippan	0
Kristianstad	0
Kävlinge	1
Landskrona	0
Lomma	0
Lund	3
Malmö	0
Osby	0
Perstorp	0
Simrishamn	0
Sjöbo	0
Skurup	1
Staffanstorp	0
Svalöv	1
Svedala	0
Tomelilla	0
Trelleborg	1
Vellinge	1
Ystad	0
Åstorp	0
Ängelholm	0
Örkelljunga	0
Östra Göinge	0
Skåne	39

<b>Kommun</b>	<b>Antal</b>
Riket	117

20.2 Uppge antalet tillsynsbesök hos tillståndshavare med tillfälliga serveringstillstånd under 2020. **Antal besök kvällstid (mellan 20.00 – 23.00):**

<b>Kommun</b>	<b>Antal</b>
Bjuv	0
Bromölla	0
Burlöv	0
Båstad	21
Eslöv	0
Helsingborg	0
Hässleholm	0
Höganäs	0
Hörby	0
Höör	0
Klippan	0
Kristianstad	0
Kävlinge	0
Landskrona	0
Lomma	0
Lund	5
Malmö	3
Osby	0
Perstorp	0
Simrishamn	0
Sjöbo	0
Skurup	0
Staffanstorp	0
Svalöv	0
Svedala	0
Tomelilla	0
Trelleborg	1
Vellinge	2
Ystad	0
Åstorp	0
Ängelholm	0
Örkelljunga	0
Östra Göinge	0
Skåne	32

<b>Kommun</b>	<b>Antal</b>
Riket	73

20.2 Uppge antalet tillsynsbesök hos tillståndshavare med tillfälliga serveringstillstånd under 2020. **Antal nattetid (efter kl. 23.00):**

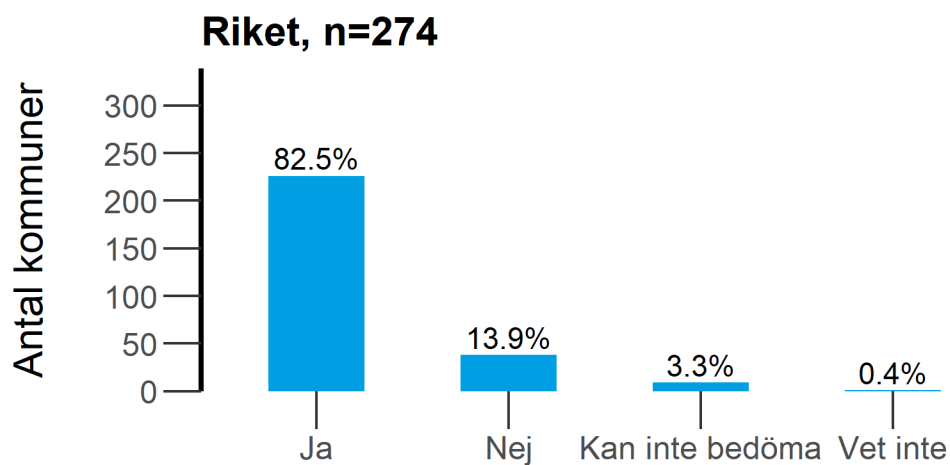
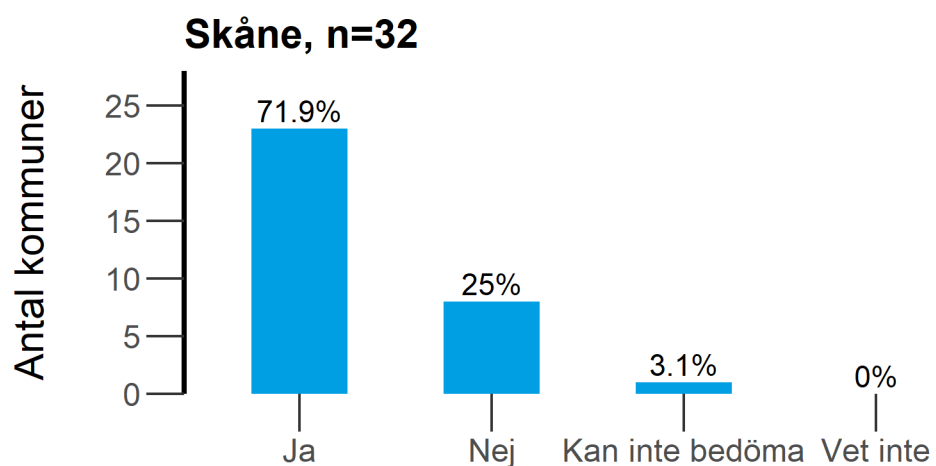


<b>Kommun</b>	<b>Antal</b>
Bjuv	0
Bromölla	0
Burlöv	0
Båstad	20
Eslöv	0
Helsingborg	0
Hässleholm	0
Höganäs	0
Hörby	0
Höör	0
Klippan	0
Kristianstad	0
Kävlinge	0
Landskrona	0
Lomma	0
Lund	1
Malmö	0
Osby	0
Perstorp	0
Simrishamn	0
Sjöbo	0
Skurup	0
Staffanstorp	0
Svalöv	0
Svedala	0
Tomelilla	0
Trelleborg	0
Vellinge	0
Ystad	0
Åstorp	0
Ängelholm	0
Örkelljunga	0
Östra Göinge	0
Skåne	21

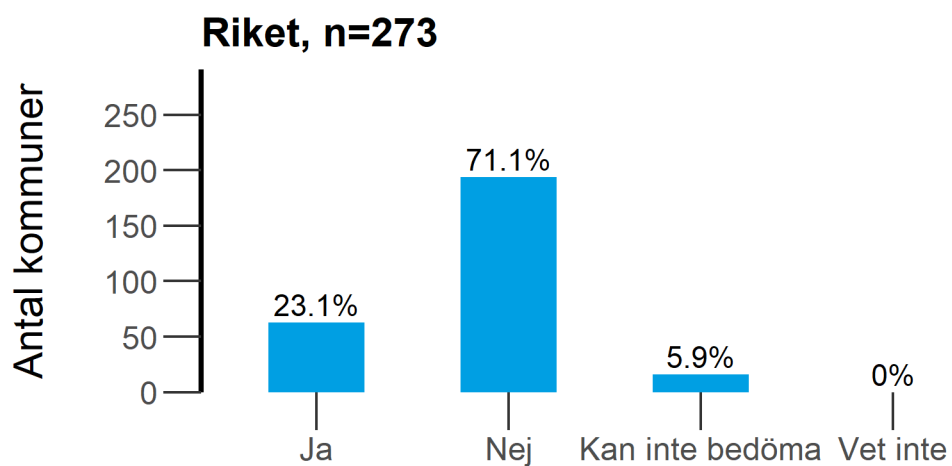
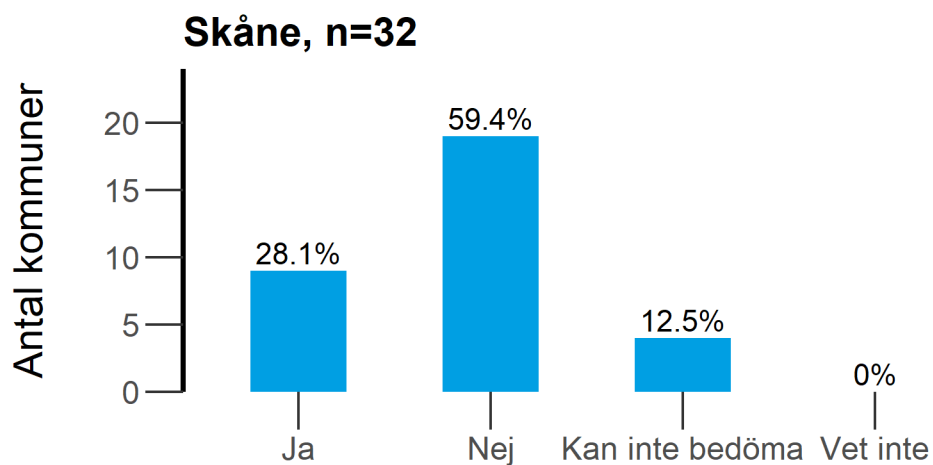
<b>Kommun</b>	<b>Antal</b>
Riket	36

## Resultat för länet och riket i diagram - Tillståndsprovning och tillsyn över servering av alkoholdrycker

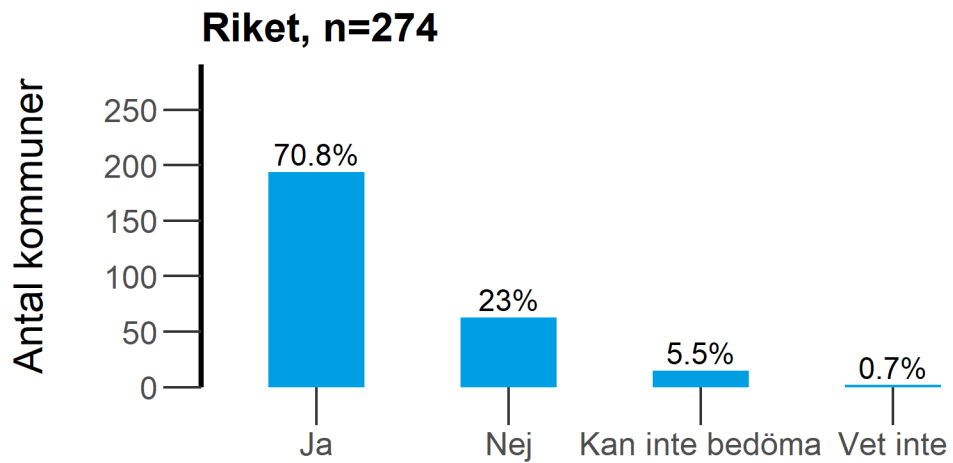
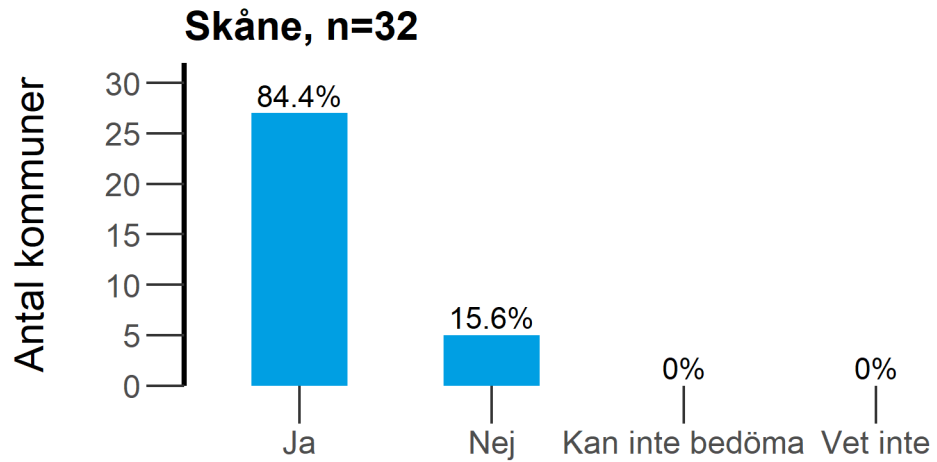
3. Minskade kommunens arbete med tillståndsprovning och tillsyn över servering enligt alkohollagen under 2020 till följd av covid-19-pandemin?



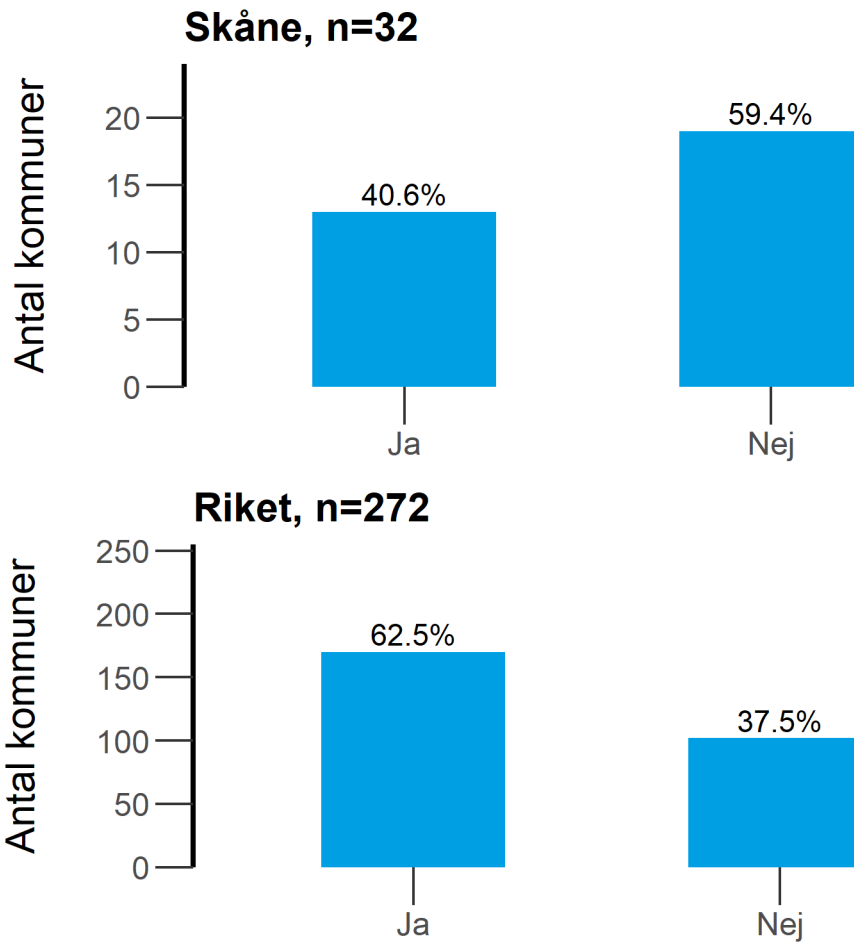
4. Ökade kommunens arbete med tillståndsprövning och tillsyn över servering enligt alkohollagen under 2020 till följd av covid-19-pandemin?



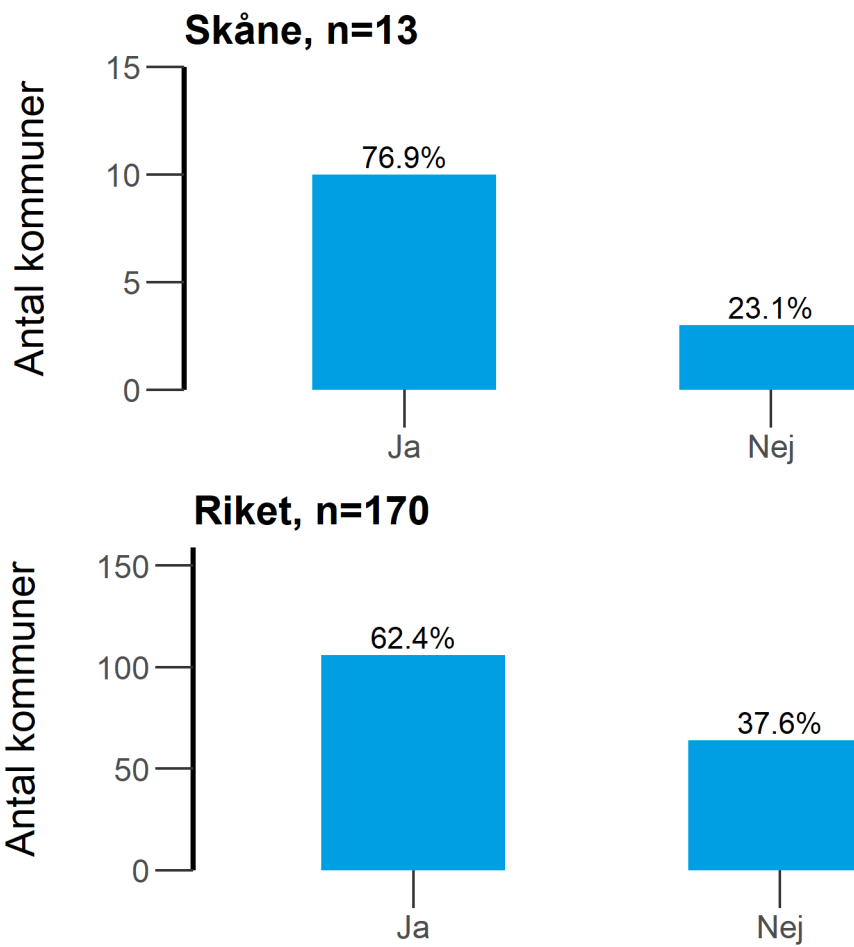
5. Förändrades kommunens arbete med tillståndsprövning och tillsyn över servering enligt alkohollagen under 2020 till följd av covid-19-pandemin?



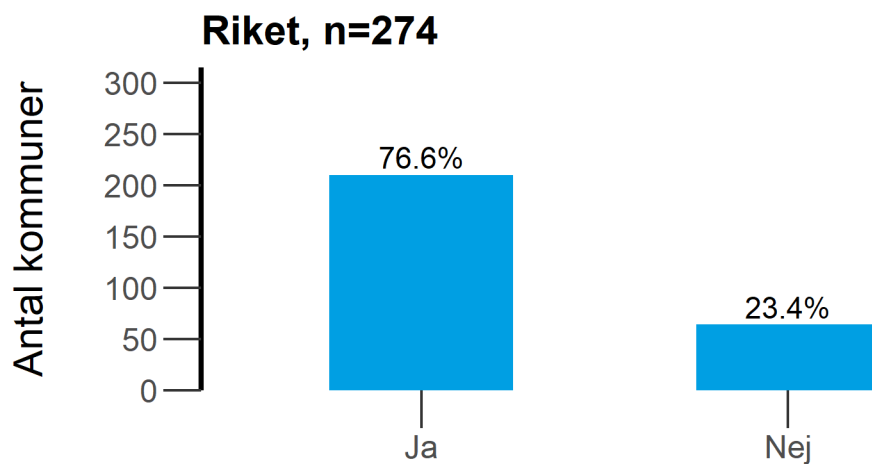
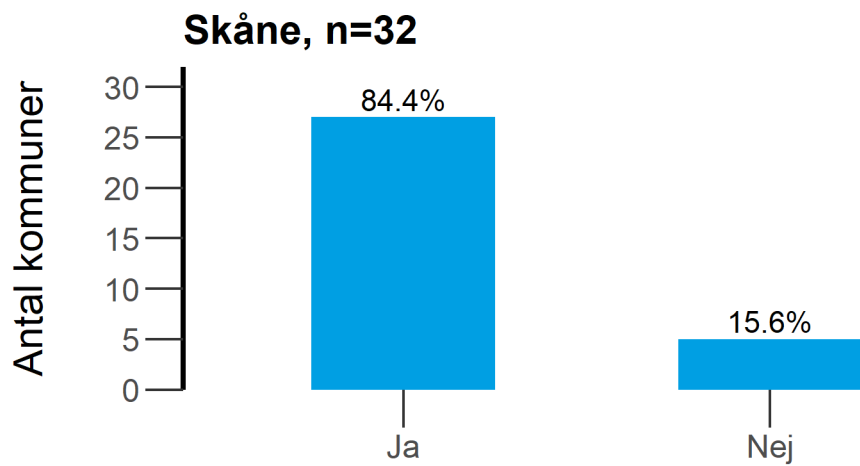
6. Genomfördes under 2020 någon samverkan med kommunens miljönämnd eller motsvarande i deras tillsyn över lag 2020:526 om tillfälliga smittskyddsåtgärder på serveringsställen?



## 6.1 Genomfördes gemensamma tillsynsbesök under 2020?

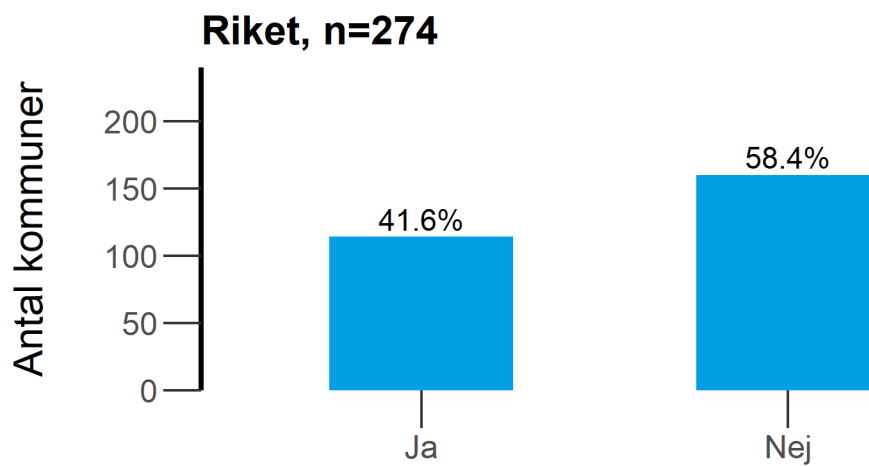
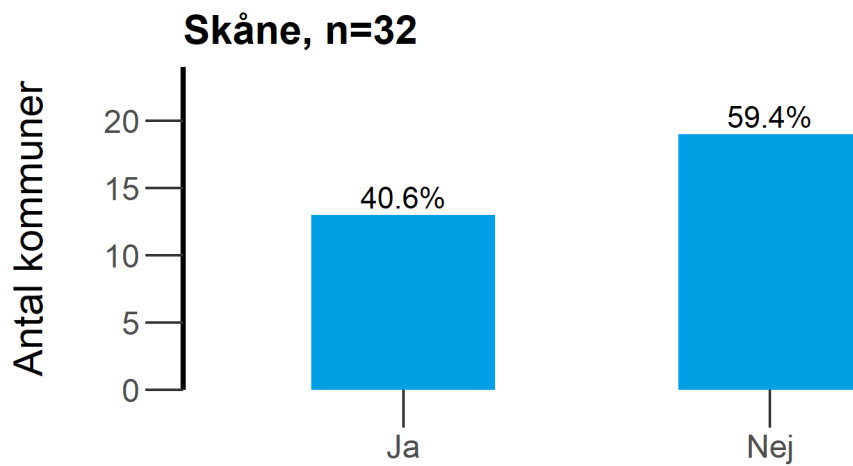


7. Hade kommunen under 2020 en samverkan och kommunikation med polisen om förhållanden som är av vikt för tillsynen över serveringsställen?





8. Har kommunen under 2020 fått underrättelser från polisen i enlighet med bestämmelsen i 9 kap. 8 § andra stycket alkohollagen?



9. Finns något speciellt område i alkohollagstiftningen som din kommun känner behov av att länsstyrelsen informerar om?

**Alt 1** = Serveringsbestämmelser

**Alt 2** = Hur man utför tillsyn på serveringsställen

**Alt 3** = Samordnad tillsyn med andra myndigheter

**Alt 4** = Ansvarsfull alkoholservering eller liknande metod

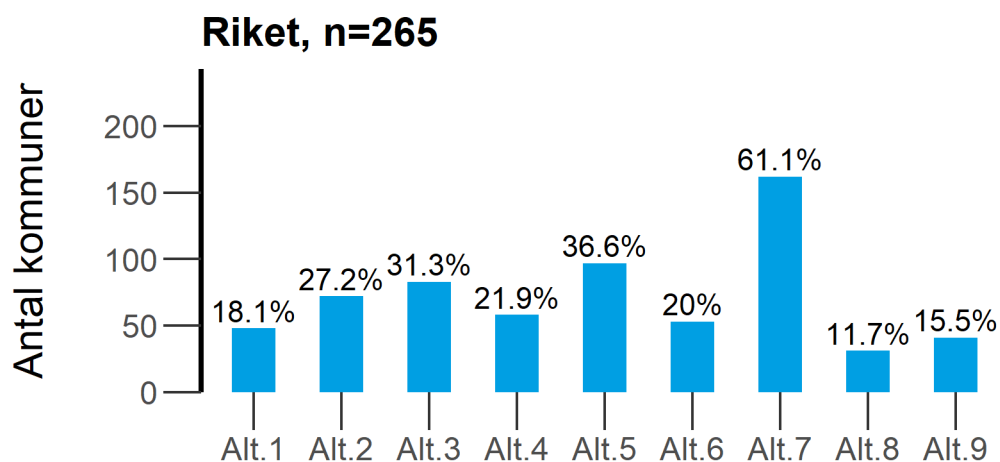
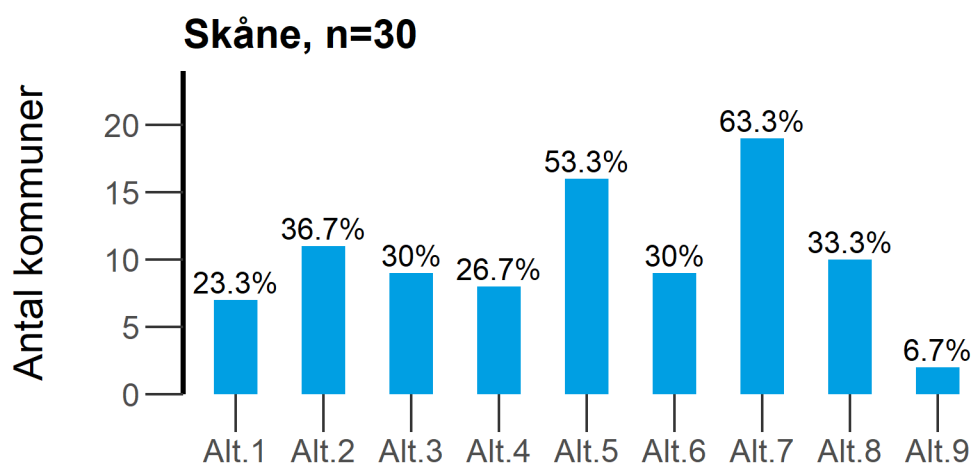
**Alt 5** = Administrativa sanktioner

**Alt 6** = Handläggning vid tillståndsprövning

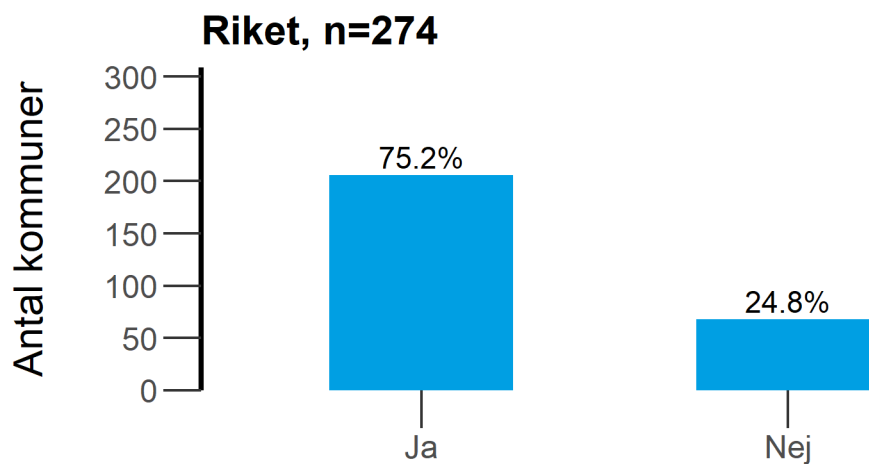
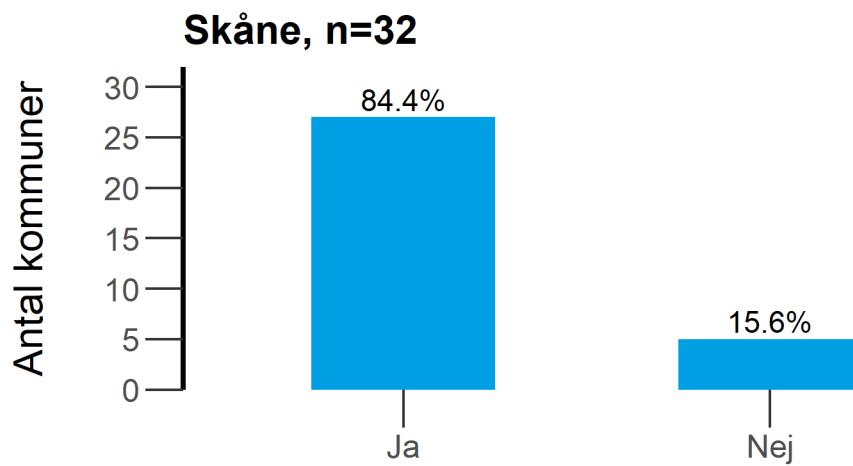
**Alt 7** = Ekonomisk granskning vid tillståndsprövning

**Alt 8** = Annat inom tillståndsprövning eller tillsyn över servering.

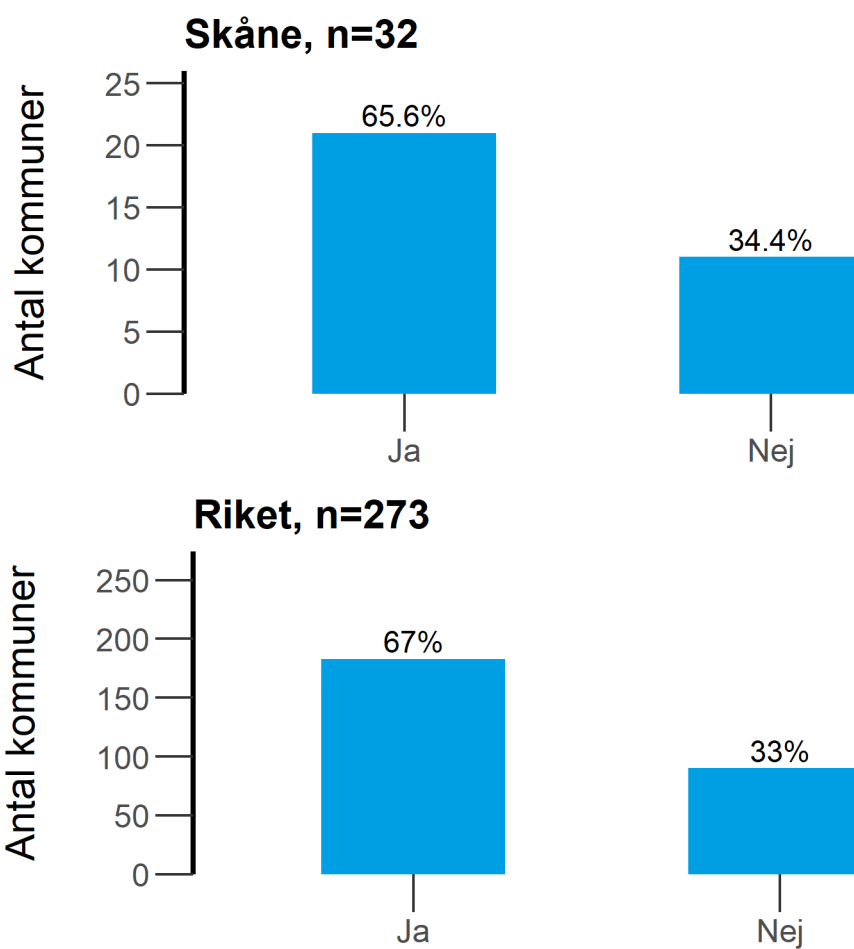
**Alt 9** = Det finns inget sådant behov



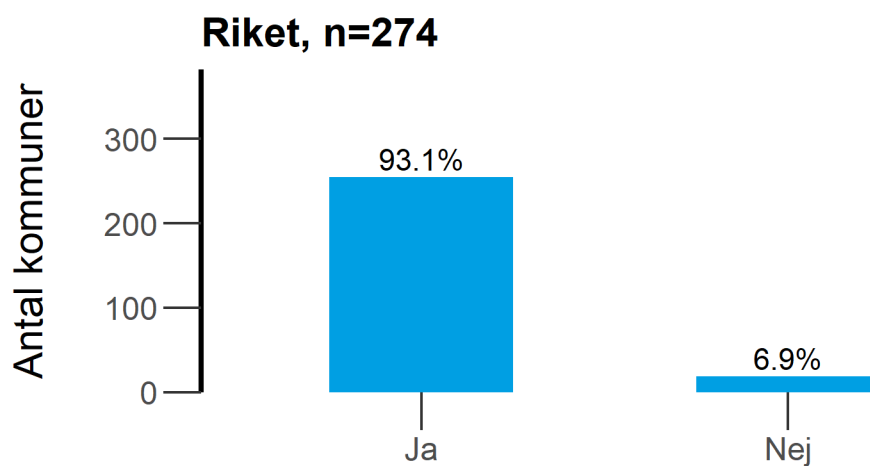
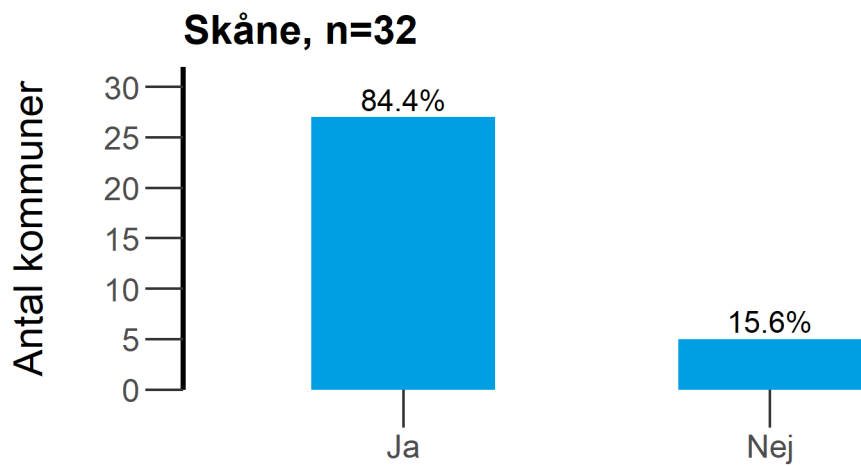
10. Använde kommunen under 2020 vägledning som finns publicerad på Folkhälsomyndighetens webbplats?



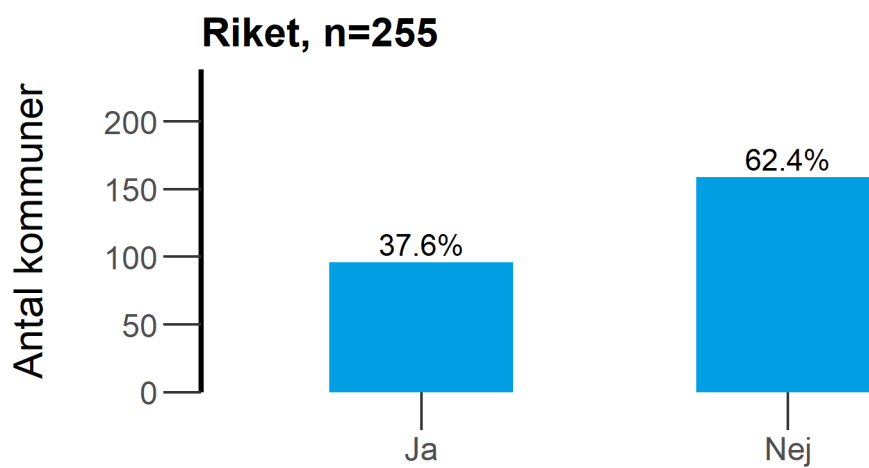
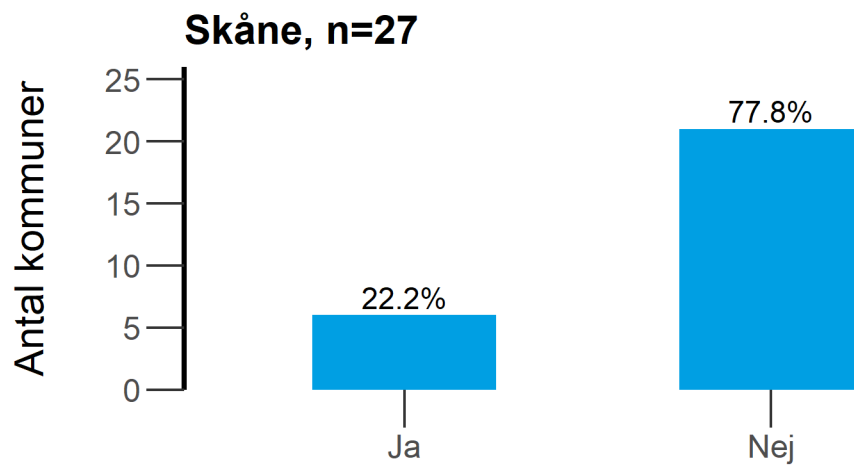
11. Har kommunen behov av ny nationell vägledning?



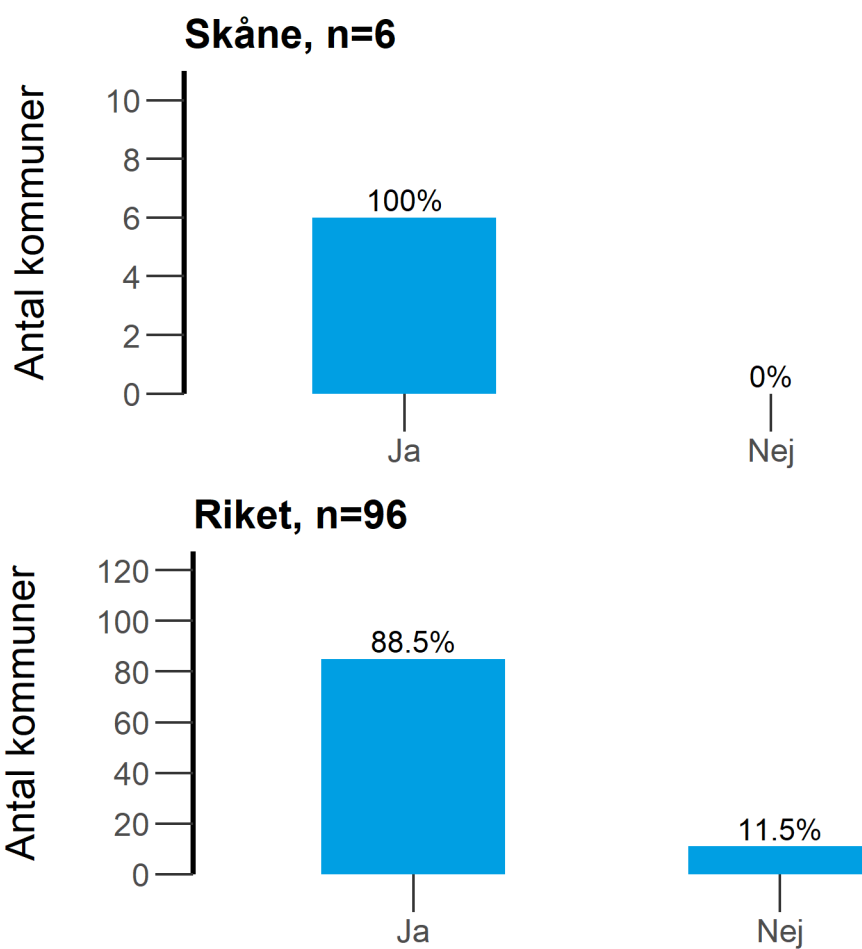
12. Använde kommunen en tillsynsplan för tillsyn över servering under 2020? 9 kap. 2 § tredje stycket



12.1 Vid upprättandet av tillsynsplanen, gjorde kommunen ett urval av serveringsställen för planerade tillsynsbesök?



### 12.1.1 Utgick kommunen från en riskbedömning i sitt urval?

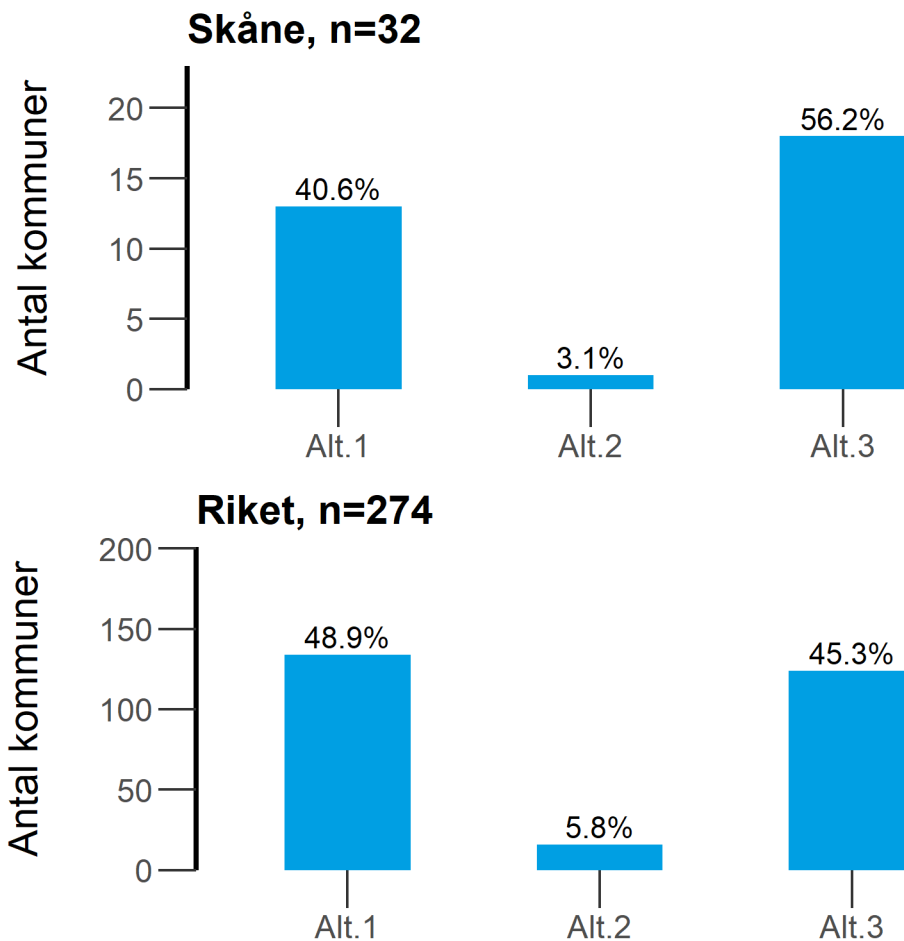


13. Arbetade kommunen under 2020, helt eller delvis, med metoden 'Ansvarsfull alkoholservice' eller med någon liknande metod som syftar till att förebygga och minska alkoholservice till ungdomar under 18 år eller till märkbart berusade och för att minska våld och skador relaterade till alkoholkonsumtion på restauranger?

**Alt 1** = Ja, metoden "Ansvarsfull alkoholservice"

**Alt 2** = Ja, metod med samma eller likartat innehåll som "Ansvarsfull alkoholservice" men under ett annat namn

**Alt 3** = Nej, någon sådan metod användes inte



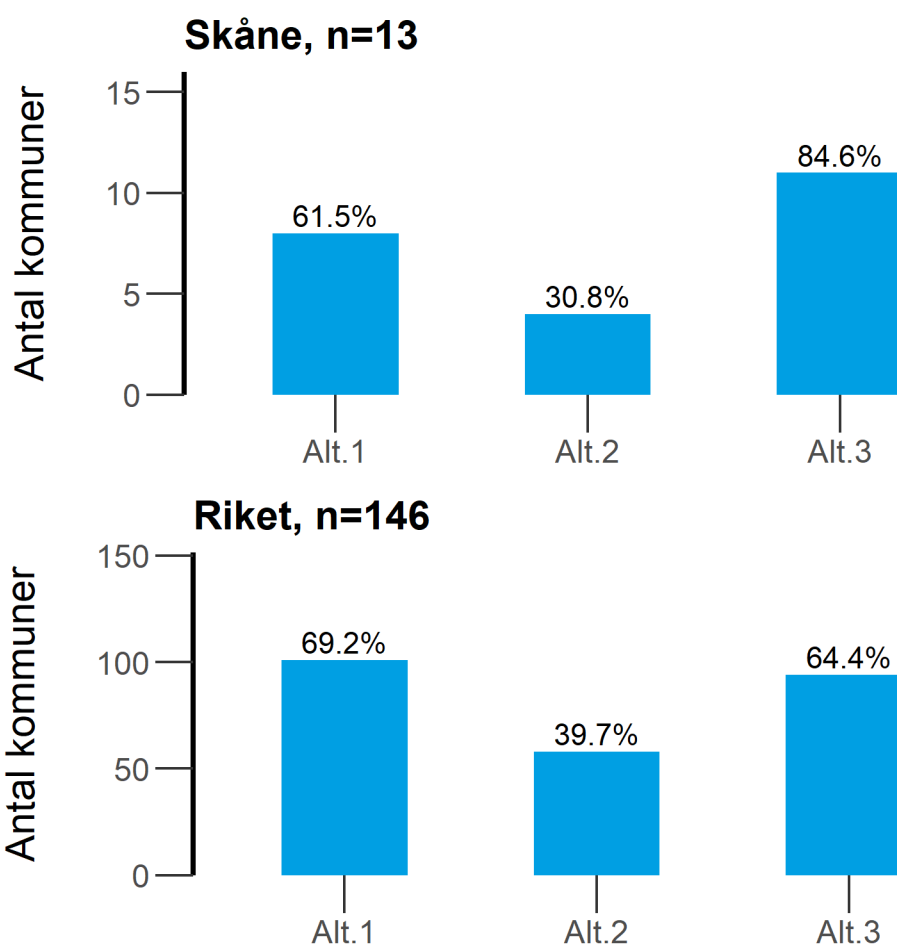


13.1. Vilka delar av huvuddelarna av metoden arbetade man med under 2020?

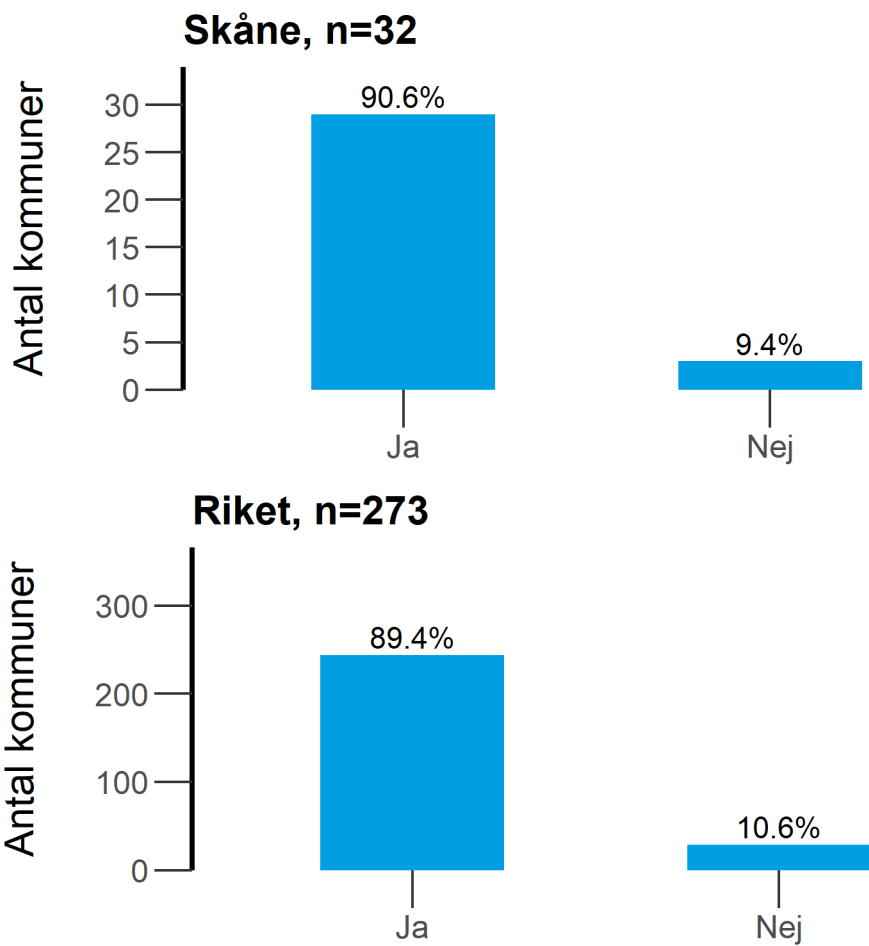
**Alt 1** = Utbildning av serveringspersonal

**Alt 2** = Samverkansgrupp med kommun, polis och restaurangbransch

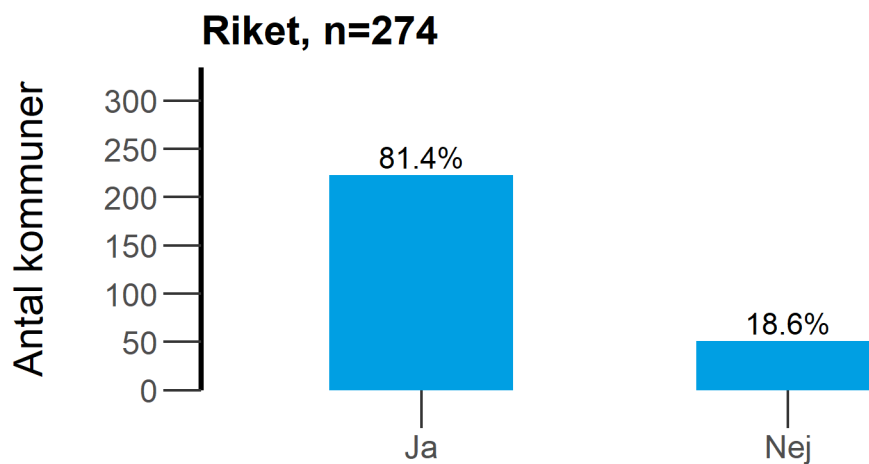
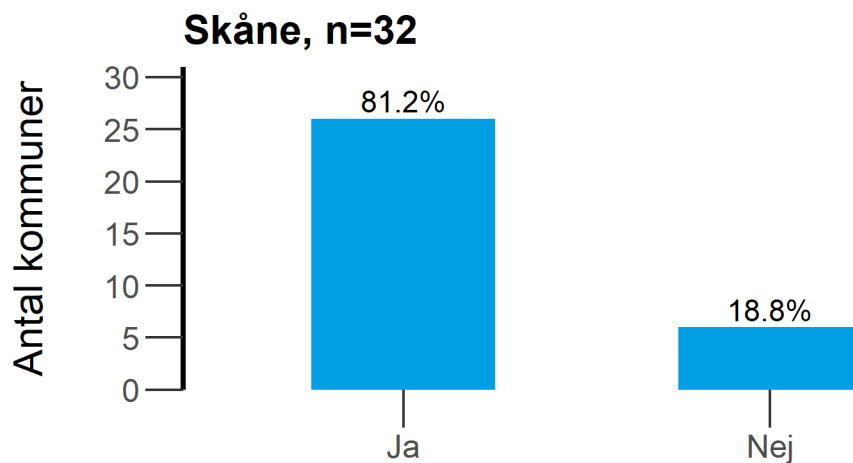
**Alt 3** = Strukturerad tillsyn (t.ex. uppföljning av förhållande kring tillståndshavaren, genomgång av polisrapporter, tillsynsprotokoll, återkoppling på plats)



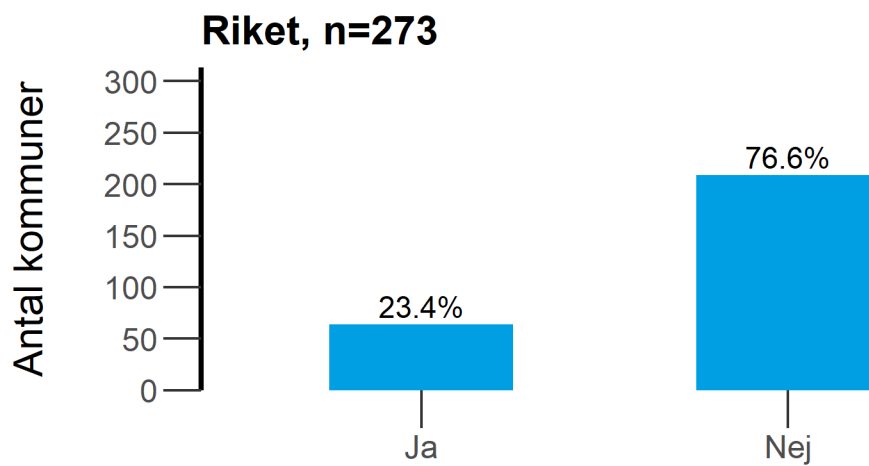
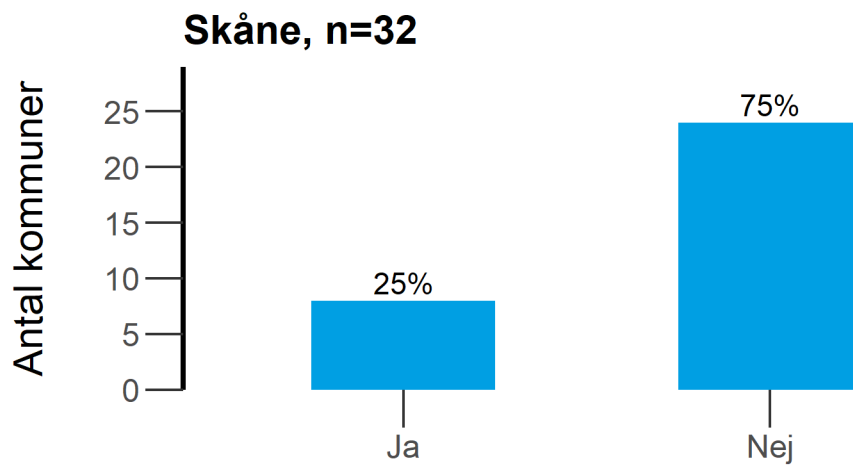
16. Har kommunen genomfört tillsynsbesök hos tillståndshavare med stadigvarande serveringstillstånd under 2020?



17. Genomförde kommunen någon inre tillsyn över stadigvarande tillstånd till allmänheten och till slutna sällskap under 2020?



20. Har kommunen genomfört tillsynsbesök hos tillståndshavare med tillfälliga serveringstillstånd under 2020?



## Resultat för länet och riket i tabeller - Tillsyn över detaljhandel med folköl

2. Hur mycket arbetstid använde kommunen för tillsyn över detaljhandel med folköl under 2020?

<b>Kommun</b>	<b>Årsarbetskraft</b>
Bjuv	0.05
Bromölla	0.01
Burlöv	0.5
Båstad	0.01
Eslöv	0.01
Helsingborg	0.1
Hässleholm	0.25
Höganäs	0.019
Hörby	0.012
Höör	0.02
Klippan	0.01
Kristianstad	0.01
Kävlinge	0.03
Landskrona	0.1
Lomma	0
Lund	0.05
Malmö	0.012
Osby	0.15
Perstorp	0.02
Simrishamn	0.029
Sjöbo	0.012
Skurup	0.125
Staffanstorps	0.024
Svalöv	0.04
Svedala	0.002
Tomelilla	1
Trelleborg	0.034
Vellinge	0.1
Ystad	0.029
Åstorp	
Ängelholm	0.15
Örkelljunga	0.04
Östra Göinge	0.15
Skåne	3.098

---

<b>Kommun</b>	<b>Årsarbetskraft</b>
Riket	22.109

---

3. Minskade kommunens arbete med tillsyn över detaljhandel med folköl och servering av folköl enligt alkohollagen under 2020 till följd av covid-19-pandemin?



<b>Kommun</b>	<b>Ja</b>	<b>Nej</b>	<b>Kan inte bedöma</b>	<b>Vet inte</b>
Bjuv	✓	-	-	-
Bromölla	-	✓	-	-
Burlöv	✓	-	-	-
Båstad	✓	-	-	-
Eslöv	✓	-	-	-
Helsingborg	✓	-	-	-
Hässleholm	✓	-	-	-
Höganäs	-	-	✓	-
Hörby	-	✓	-	-
Höör	-	✓	-	-
Klippan	✓	-	-	-
Kristianstad	-	✓	-	-
Kävlinge	-	✓	-	-
Landskrona	✓	-	-	-
Lomma	✓	-	-	-
Lund	✓	-	-	-
Malmö	✓	-	-	-
Osby	-	✓	-	-
Perstorp	✓	-	-	-
Simrishamn	-	-	✓	-
Sjöbo	-	✓	-	-
Skurup	-	✓	-	-
Staffanstorp	-	✓	-	-
Svalöv	✓	-	-	-
Svedala	✓	-	-	-
Tomelilla	✓	-	-	-
Trelleborg	-	✓	-	-
Vellinge	✓	-	-	-
Ystad	-	-	✓	-
Åstorp	-	✓	-	-
Ängelholm	✓	-	-	-
Örkelljunga	✓	-	-	-

<b>Kommun</b>	<b>Ja</b>	<b>Nej</b>	<b>Kan inte bedöma</b>	<b>Vet inte</b>
Östra Göinge	-	✓	-	-
Skåne	18	12	3	0
Riket	141	111	18	0

4. Ökade kommunens arbete med tillsyn över detaljhandel med folköl och servering av folköl enligt alkohollagen under 2020 till följd av covid-19-pandemin?

<b>Kommun</b>	<b>Ja</b>	<b>Nej</b>	<b>Kan inte bedöma</b>	<b>Vet inte</b>
Bjuv	-	✓	-	-
Bromölla	-	✓	-	-
Burlöv	-	✓	-	-
Båstad	-	✓	-	-
Eslöv	-	✓	-	-
Helsingborg	-	✓	-	-
Hässleholm	-	✓	-	-
Höganäs	-	-	✓	-
Hörby	-	✓	-	-
Höör	-	✓	-	-
Klippan	-	✓	-	-
Kristianstad	-	✓	-	-
Kävlinge	-	✓	-	-
Landskrona	-	✓	-	-
Lomma	-	✓	-	-
Lund	-	✓	-	-
Malmö	-	✓	-	-
Osby	-	✓	-	-
Perstorp	-	✓	-	-
Simrishamn	-	✓	-	-
Sjöbo	-	✓	-	-
Skurup	-	✓	-	-
Staffanstorp	-	✓	-	-
Svalöv	-	✓	-	-
Svedala	-	✓	-	-
Tomelilla	-	✓	-	-
Trelleborg	-	✓	-	-
Vellinge	-	-	✓	-
Ystad	-	✓	-	-
Åstorp	-	✓	-	-
Ängelholm	-	✓	-	-
Örkelljunga	-	✓	-	-

<b>Kommun</b>	<b>Ja</b>	<b>Nej</b>	<b>Kan inte bedöma</b>	<b>Vet inte</b>
Östra Göinge	-	✓	-	-
Skåne	0	31	2	0
Riket	1	260	9	0

5. Förändrades kommunens arbete med tillsyn över detaljhandel med folköl och servering av folköl enligt alkohollagen under 2020 till följd av covid-19-pandemin?

<b>Kommun</b>	<b>Ja</b>	<b>Nej</b>	<b>Kan inte bedöma</b>	<b>Vet inte</b>
Bjuv	-	-	✓	-
Bromölla	-	✓	-	-
Burlöv	✓	-	-	-
Båstad	✓	-	-	-
Eslöv	✓	-	-	-
Helsingborg	-	✓	-	-
Hässleholm	✓	-	-	-
Höganäs	-	-	✓	-
Hörby	-	✓	-	-
Höör	-	✓	-	-
Klippan	✓	-	-	-
Kristianstad	-	✓	-	-
Kävlinge	-	✓	-	-
Landskrona	✓	-	-	-
Lomma	✓	-	-	-
Lund	-	✓	-	-
Malmö	✓	-	-	-
Osby	-	✓	-	-
Perstorp	-	✓	-	-
Simrishamn	-	✓	-	-
Sjöbo	-	✓	-	-
Skurup	-	✓	-	-
Staffanstorp	✓	-	-	-
Svalöv	-	✓	-	-
Svedala	-	✓	-	-
Tomelilla	-	✓	-	-
Trelleborg	-	✓	-	-
Vellinge	✓	-	-	-
Ystad	-	✓	-	-
Åstorp	-	✓	-	-
Ängelholm	-	✓	-	-
Örkelljunga	-	✓	-	-

<b>Kommun</b>	<b>Ja</b>	<b>Nej</b>	<b>Kan inte bedöma</b>	<b>Vet inte</b>
Östra Göinge	-	✓	-	-
Skåne	10	21	2	0
Riket	97	148	24	1



6. Har kommunen under 2020 fått underrättelser från polisen i enlighet med bestämmelsen i 9 kap. 8 § andra stycket alkohollagen?

<b>Kommun</b>	<b>Ja</b>	<b>Nej</b>
Bjuv	-	✓
Bromölla	✓	-
Burlöv	-	✓
Båstad	-	✓
Eslöv	-	✓
Helsingborg	-	✓
Hässleholm	-	✓
Höganäs	-	✓
Hörby	-	✓
Höör	-	✓
Klippan	-	✓
Kristianstad	-	✓
Kävlinge	-	✓
Landskrona	✓	-
Lomma	-	✓
Lund	-	✓
Malmö	-	✓
Osby	-	✓
Perstorp	-	✓
Simrishamn	-	✓
Sjöbo	-	✓
Skurup	✓	-
Staffanstorp	-	✓
Svalöv	-	✓
Svedala	-	✓
Tomelilla	-	✓
Trelleborg	-	✓
Vellinge	-	✓
Ystad	-	✓
Åstorp	-	✓
Ängelholm	-	✓
Örkelljunga	-	✓

<b>Kommun</b>	<b>Ja</b>	<b>Nej</b>
Östra Göinge	-	✓
Skåne	3	30
Riket	20	250

7. Finns något speciellt område i alkohollagstiftningen som din kommun känner behov av att länsstyrelsen informerar om?

**Alt 1** = Anmälan och egenkontroll

**Alt 2** = Näringsidkarens ansvar att svara för att personalen har erforderliga kunskaper om vad som gäller för försäljningen

**Alt 3** = Kontrollköp

**Alt 4** = Åldersgräns vid folkölsförsäljning

**Alt 5** = Hur man utför tillsyn i butiker som säljer folköl

**Alt 6** = Hur man utför tillsyn på serveringsställen som säljer folköl (inte serveringstillstånd)

**Alt 7** = Annat inom tillsyn av folköl.

**Alt 8** = Det finns inget sådant behov

<b>Kommun</b>	<b>Alt 1</b>	<b>Alt 2</b>	<b>Alt 3</b>	<b>Alt 4</b>	<b>Alt 5</b>	<b>Alt 6</b>	<b>Alt 7</b>	<b>Alt 8</b>
Bjuv	-	-	-	-	-	-	-	✓
Bromölla	-	✓	✓	-	✓	✓	-	-
Burlöv	-	-	✓	-	-	-	-	-
Båstad	✓	✓	✓	✓	✓	✓	-	-
Eslöv	-	-	-	-	-	-	-	✓
Helsingborg	-	-	-	-	-	-	✓	-
Hässleholm	-	-	-	-	-	-	-	-
Höganäs	✓	-	-	-	✓	-	-	-
Hörby	✓	-	-	-	✓	-	-	-
Höör	-	-	-	-	-	-	-	✓
Klippan	✓	✓	✓	✓	✓	-	-	-
Kristianstad	-	-	-	-	-	-	-	✓
Kävlinge	✓	-	✓	-	-	✓	-	-
Landskrona	-	-	✓	-	-	✓	-	-
Lomma	-	-	-	-	-	-	-	✓
Lund	-	-	-	-	-	-	-	✓
Malmö	-	-	-	-	-	-	-	✓
Osby	-	-	-	-	-	-	-	✓
Perstorp	-	-	-	-	-	-	-	✓
Simrishamn	-	-	-	-	-	✓	-	-
Sjöbo	-	-	✓	-	-	-	-	-
Skurup	-	-	-	-	-	-	-	✓
Staffanstorp	✓	-	-	-	-	-	-	-
Svalöv	-	-	-	-	-	-	-	✓
Svedala	-	-	-	-	✓	✓	-	-
Tomelilla	-	-	✓	-	✓	-	-	-
Trelleborg	-	-	-	-	-	-	-	✓
Vellinge	-	-	-	-	✓	✓	✓	-
Ystad	-	-	-	-	-	✓	-	-
Åstorp	-	-	✓	-	✓	-	-	-
Ängelholm	-	✓	-	-	✓	✓	-	-
Örkelljunga	-	-	-	-	-	-	-	✓

<b>Kommun</b>	<b>Alt 1</b>	<b>Alt 2</b>	<b>Alt 3</b>	<b>Alt 4</b>	<b>Alt 5</b>	<b>Alt 6</b>	<b>Alt 7</b>	<b>Alt 8</b>
Östra Göinge	-	-	-	-	-	-	-	✓
Skåne	6	4	9	2	10	9	2	14
Riket	50	59	62	13	56	46	23	126

8. Använde kommunen under 2020 vägledning som finns publicerad på Folkhälsomyndighetens webbplats?

<b>Kommun</b>	<b>Ja</b>	<b>Nej</b>
Bjuv	-	✓
Bromölla	✓	-
Burlöv	✓	-
Båstad	✓	-
Eslöv	✓	-
Helsingborg	✓	-
Hässleholm	✓	-
Höganäs	-	✓
Hörby	✓	-
Höör	✓	-
Klippan	-	✓
Kristianstad	-	✓
Kävlinge	✓	-
Landskrona	✓	-
Lomma	✓	-
Lund	✓	-
Malmö	-	✓
Osby	-	✓
Perstorp	-	✓
Simrishamn	✓	-
Sjöbo	✓	-
Skurup	✓	-
Staffanstorp	-	✓
Svalöv	-	✓
Svedala	✓	-
Tomelilla	✓	-
Trelleborg	✓	-
Vellinge	✓	-
Ystad	✓	-
Åstorp	-	✓
Ängelholm	-	✓
Örkelljunga	-	✓



<b>Kommun</b>	<b>Ja</b>	<b>Nej</b>
Östra Göinge	-	✓
Skåne	20	13
Riket	118	150

9. Har kommunen behov av ny nationell vägledning?

<b>Kommun</b>	<b>Ja</b>	<b>Nej</b>
Bjuv	-	✓
Bromölla	✓	-
Burlöv	-	✓
Båstad	✓	-
Eslöv	-	✓
Helsingborg	✓	-
Hässleholm	-	✓
Höganäs	-	✓
Hörby	-	✓
Höör	-	✓
Klippan	✓	-
Kristianstad	-	✓
Kävlinge	-	✓
Landskrona	-	✓
Lomma	-	✓
Lund	-	✓
Malmö	-	✓
Osby	✓	-
Perstorp	-	✓
Simrishamn	-	✓
Sjöbo	-	✓
Skurup	-	✓
Staffanstorp	-	✓
Svalöv	-	✓
Svedala	-	✓
Tomelilla	-	✓
Trelleborg	-	✓
Vellinge	✓	-
Ystad	-	✓
Åstorp	-	✓
Ängelholm	-	✓
Örkelljunga	-	✓

<b>Kommun</b>	<b>Ja</b>	<b>Nej</b>
Östra Göinge	✓	-
Skåne	7	26
Riket	101	168

10. Använde kommunen en tillsynsplan för tillsyn över detaljhandel med folköl under 2020? 9 kap. 2 § tredje stycket

<b>Kommun</b>	<b>Ja</b>	<b>Nej</b>
Bjuv	✓	-
Bromölla	✓	-
Burlöv	✓	-
Båstad	✓	-
Eslöv	✓	-
Helsingborg	-	✓
Hässleholm	✓	-
Höganäs	✓	-
Hörby	✓	-
Höör	✓	-
Klippan	✓	-
Kristianstad	✓	-
Kävlinge	✓	-
Landskrona	-	✓
Lomma	-	✓
Lund	✓	-
Malmö	✓	-
Osby	✓	-
Perstorp	✓	-
Simrishamn	✓	-
Sjöbo	✓	-
Skurup	✓	-
Staffanstorp	✓	-
Svalöv	✓	-
Svedala	✓	-
Tomelilla	✓	-
Trelleborg	✓	-
Vellinge	✓	-
Ystad	✓	-
Åstorp	✓	-
Ängelholm	✓	-
Örkelljunga	✓	-

<b>Kommun</b>	<b>Ja</b>	<b>Nej</b>
Östra Göinge	✓	-
Skåne	30	3
Riket	244	26

10.1 Vid upprättandet av tillsynsplanen, gjorde kommunen ett urval av detaljhandelsställen för planerade tillsynsbesök?



<b>Kommun</b>	<b>Ja</b>	<b>Nej</b>
Bjuv	-	✓
Bromölla	-	✓
Burlöv	-	✓
Båstad	-	✓
Eslöv	-	✓
Hässleholm	-	✓
Höganäs	-	✓
Hörby	-	✓
Höör	-	✓
Klippan	-	✓
Kristianstad	✓	-
Kävlinge	-	✓
Lund	-	✓
Malmö	-	✓
Osby	-	✓
Perstorp	-	✓
Simrishamn	-	✓
Sjöbo	✓	-
Skurup	-	✓
Staffanstorp	-	✓
Svalöv	-	✓
Svedala	✓	-
Tomelilla	✓	-
Trelleborg	-	✓
Vellinge	-	✓
Ystad	-	✓
Åstorp	-	✓
Ängelholm	-	✓
Örkelljunga	-	✓
Östra Göinge	-	✓
<b>Skåne</b>	<b>4</b>	<b>26</b>
<b>Riket</b>	<b>48</b>	<b>195</b>



### 10.1.1 Utgick kommunen från en riskbedömning i sitt urval?

<b>Kommun</b>	<b>Ja</b>	<b>Nej</b>
Kristianstad	-	✓
Sjöbo	-	✓
Svedala	-	✓
Tomelilla	✓	-
Skåne	1	3
Riket	32	16

11. Hur många detaljhandelsställen för folköl var anmälda till kommunen den 31 december 2020? 5 kap. 5 §

<b>Kommun</b>	<b>Antal</b>
Bjuv	7
Bromölla	7
Burlöv	9
Båstad	15
Eslöv	19
Helsingborg	67
Hässleholm	25
Höganäs	13
Hörby	12
Höör	7
Klippan	9
Kristianstad	43
Kävlinge	16
Landskrona	66
Lomma	9
Lund	54
Malmö	156
Osby	11
Perstorp	4
Simrishamn	26
Sjöbo	11
Skurup	8
Staffanstorp	9
Svalöv	6
Svedala	10
Tomelilla	85
Trelleborg	27
Vellinge	12
Ystad	26
Åstorp	5
Ängelholm	21
Örkelljunga	5
Östra Göinge	9
Skåne	809

<b>Kommun</b>	<b>Antal</b>
Riket	5933

12. Genomförde kommunen kontrollköp av folköl under 2020?

<b>Kommun</b>	<b>Ja</b>	<b>Nej</b>
Bjuv	-	✓
Bromölla	-	✓
Burlöv	-	✓
Båstad	-	✓
Eslöv	-	✓
Helsingborg	-	✓
Hässleholm	-	✓
Höganäs	-	✓
Hörby	-	✓
Höör	-	✓
Klippan	-	✓
Kristianstad	-	✓
Kävlinge	-	✓
Landskrona	-	✓
Lomma	-	✓
Lund	-	✓
Malmö	-	✓
Osby	-	✓
Perstorp	-	✓
Simrishamn	-	✓
Sjöbo	-	✓
Skurup	-	✓
Staffanstorp	-	✓
Svalöv	-	✓
Svedala	-	✓
Tomelilla	-	✓
Trelleborg	-	✓
Vellinge	-	✓
Ystad	-	✓
Åstorp	-	✓
Ängelholm	✓	-
Örkelljunga	-	✓



<b>Kommun</b>	<b>Ja</b>	<b>Nej</b>
Östra Göinge	-	✓
Skåne	1	32
Riket	14	255

12.1 Vid hur många detaljhandelsställen genomfördes kontrollköp under 2020?

<b>Kommun</b>	<b>Antal</b>
Ängelholm	17
Skåne	17
Riket	248

12.2 Hur många kontrollköp totalt genomfördes hos detaljhandelsställen för folköl i kommunen under 2020?

<b>Kommun</b>	<b>Antal</b>
Ängelholm	17
Skåne	17
Riket	235

12.3 Uppge antal kontrollköp där ungdomen fick köpa folköl utan att behöva visa legitimation?

<b>Kommun</b>	<b>Antal</b>
Ängelholm	5
Skåne	5
Riket	49

13. Genomförde kommunen tillsynsbesök hos detaljhandelsställen för folköl under 2020?

<b>Kommun</b>	<b>Ja</b>	<b>Nej</b>
Bjuv	-	✓
Bromölla	✓	-
Burlöv	-	✓
Båstad	✓	-
Eslöv	-	✓
Helsingborg	✓	-
Hässleholm	✓	-
Höganäs	✓	-
Hörby	✓	-
Höör	✓	-
Klippan	✓	-
Kristianstad	✓	-
Kävlinge	✓	-
Landskrona	✓	-
Lomma	-	✓
Lund	✓	-
Malmö	✓	-
Osby	✓	-
Perstorp	✓	-
Simrishamn	✓	-
Sjöbo	✓	-
Skurup	✓	-
Staffanstorp	✓	-
Svalöv	✓	-
Svedala	✓	-
Tomelilla	✓	-
Trelleborg	✓	-
Vellinge	✓	-
Ystad	✓	-
Åstorp	-	✓
Ängelholm	-	✓
Örkelljunga	✓	-

<b>Kommun</b>	<b>Ja</b>	<b>Nej</b>
Östra Göinge	✓	-
Skåne	27	6
Riket	198	71

13.1 Uppge orsak varför kommunen valt att inte genomföra tillsynsbesök hos detaljhandelsställen för folköl under 2020?

**Alt 1** = Tillsynsbesök var inte med i tillsynsplanen för året

**Alt 2** = Resursbrist

**Alt 3** = Annat.

<b>Kommun</b>	<b>Alt 1</b>	<b>Alt 2</b>	<b>Alt 3</b>
Bjuv	-	-	✓
Burlöv	-	-	✓
Eslöv	-	-	✓
Lomma	-	-	✓
Åstorp	-	-	✓
Ängelholm	-	✓	-
Skåne	0	1	5
Riket	4	11	56



13.2 Hur många detaljhandelsställen för folköl fick tillsynsbesök under 2020?

<b>Kommun</b>	<b>Antal</b>
Bromölla	2
Båstad	7
Helsingborg	33
Hässleholm	17
Höganäs	12
Hörby	9
Höör	4
Klippan	2
Kristianstad	14
Kävlinge	16
Landskrona	16
Lund	14
Malmö	63
Osby	10
Perstorp	1
Simrishamn	7
Sjöbo	11
Skurup	8
Staffanstorp	6
Svalöv	1
Svedala	2
Tomelilla	19
Trelleborg	27
Vellinge	12
Ystad	7
Örkelljunga	1
Östra Göinge	7
Skåne	328
Riket	2859

13.3 Hur många tillsynsbesök genomfördes totalt hos detaljhandelsställen för folköl i kommunen under 2020?

<b>Kommun</b>	<b>Antal</b>
Bromölla	2
Båstad	7
Helsingborg	34
Hässleholm	17
Höganäs	12
Hörby	9
Höör	4
Klippan	2
Kristianstad	14
Kävlinge	23
Landskrona	16
Lund	14
Malmö	67
Osby	10
Perstorp	1
Simrishamn	7
Sjöbo	11
Skurup	8
Staffanstorp	6
Svalöv	1
Svedala	2
Tomelilla	19
Trelleborg	36
Vellinge	16
Ystad	7
Örkelljunga	1
Östra Göinge	7
Skåne	353
Riket	3012

13.4 Gjorde kommunen vid tillsynsbesök 2020, en bedömning om egenkontrollprogrammet fyllde sitt syfte, det vill säga beskriver rutiner i försäljningsverksamheten för att säkerställa att reglerna om försäljning följs?

<b>Kommun</b>	<b>Ja</b>	<b>Nej</b>
Bromölla	✓	-
Båstad	✓	-
Helsingborg	✓	-
Hässleholm	✓	-
Höganäs	-	✓
Hörby	✓	-
Höör	✓	-
Klippan	✓	-
Kristianstad	✓	-
Kävlinge	✓	-
Landskrona	✓	-
Lund	✓	-
Malmö	✓	-
Osby	✓	-
Perstorp	✓	-
Simrishamn	✓	-
Sjöbo	✓	-
Skurup	✓	-
Staffanstorp	✓	-
Svalöv	✓	-
Svedala	✓	-
Tomelilla	✓	-
Trelleborg	✓	-
Vellinge	✓	-
Ystad	✓	-
Örkelljunga	✓	-
Östra Göinge	✓	-
Skåne	26	1
Riket	171	25

13.5 Kontrollerade kommunen vid tillsynsbesök 2020, att rutinerna i egenkontrollprogrammet användes på försäljningsstället?

<b>Kommun</b>	<b>Ja</b>	<b>Nej</b>
Bromölla	✓	-
Båstad	✓	-
Helsingborg	✓	-
Hässleholm	✓	-
Höganäs	-	✓
Hörby	✓	-
Höör	✓	-
Klippan	✓	-
Kristianstad	✓	-
Kävlinge	✓	-
Landskrona	✓	-
Lund	✓	-
Malmö	✓	-
Osby	✓	-
Perstorp	✓	-
Simrishamn	✓	-
Sjöbo	✓	-
Skurup	✓	-
Staffanstorp	✓	-
Svalöv	✓	-
Svedala	✓	-
Tomelilla	✓	-
Trelleborg	✓	-
Vellinge	✓	-
Ystad	✓	-
Örkelljunga	✓	-
Östra Göinge	✓	-
Skåne	26	1
Riket	172	25

13.6 Kontrollerade kommunen vid tillsynsbesök 2020, att näringsidkaren hade tagit ansvar för att personalen vet vad som gäller vid försäljning av folköl?

<b>Kommun</b>	<b>Ja</b>	<b>Nej</b>
Bromölla	✓	-
Båstad	✓	-
Helsingborg	✓	-
Hässleholm	✓	-
Höganäs	✓	-
Hörby	✓	-
Höör	✓	-
Klippan	✓	-
Kristianstad	✓	-
Kävlinge	✓	-
Landskrona	✓	-
Lund	✓	-
Malmö	✓	-
Osby	✓	-
Perstorp	✓	-
Simrishamn	✓	-
Sjöbo	✓	-
Skurup	✓	-
Staffanstorp	-	✓
Svalöv	✓	-
Svedala	✓	-
Tomelilla	✓	-
Trelleborg	✓	-
Vellinge	✓	-
Ystad	✓	-
Örkelljunga	✓	-
Östra Göinge	✓	-
Skåne	26	1
Riket	185	13



14. Hur många serveringsställen för folköl fanns det anmälda i kommunen den 31 december 2020? 8 kap. 8 § tredje stycket

<b>Kommun</b>	<b>Antal</b>
Bjuv	0
Bromölla	2
Burlöv	0
Båstad	0
Eslöv	2
Helsingborg	8
Hässleholm	4
Höganäs	0
Hörby	0
Höör	1
Klippan	0
Kristianstad	13
Kävlinge	1
Landskrona	0
Lomma	3
Lund	11
Malmö	44
Osby	0
Perstorp	7
Simrishamn	11
Sjöbo	0
Skurup	3
Staffanstorp	2
Svalöv	0
Svedala	2
Tomelilla	21
Trelleborg	6
Vellinge	3
Ystad	11
Åstorp	0
Ängelholm	2
Örkelljunga	3
Östra Göinge	1
Skåne	161

<b>Kommun</b>	<b>Antal</b>
Riket	656

15. Genomförde kommunen tillsynsbesök hos anmälda serveringsställen för folköl under 2020?

<b>Kommun</b>	<b>Ja</b>	<b>Nej</b>
Bjuv	-	✓
Bromölla	✓	-
Burlöv	-	✓
Båstad	-	✓
Eslöv	-	✓
Helsingborg	✓	-
Hässleholm	✓	-
Höganäs	-	✓
Hörby	-	✓
Höör	✓	-
Klippan	-	✓
Kristianstad	-	✓
Kävlinge	✓	-
Landskrona	-	✓
Lomma	-	✓
Lund	✓	-
Malmö	✓	-
Osby	-	✓
Perstorp	-	-
Simrishamn	✓	-
Sjöbo	-	✓
Skurup	✓	-
Staffanstorp	-	✓
Svalöv	-	-
Svedala	-	✓
Tomelilla	✓	-
Trelleborg	✓	-
Vellinge	✓	-
Ystad	✓	-
Åstorp	-	✓
Ängelholm	✓	-
Örkelljunga	-	✓

<b>Kommun</b>	<b>Ja</b>	<b>Nej</b>
Östra Göinge	✓	-
Skåne	15	16
Riket	74	189

15.1 Hur många serveringsställen för folköl fick tillsynsbesök under 2020?

<b>Kommun</b>	<b>Antal</b>
Bjuv	0
Bromölla	1
Burlöv	0
Båstad	0
Eslöv	0
Helsingborg	2
Hässleholm	1
Höganäs	0
Hörby	0
Höör	1
Klippan	0
Kristianstad	0
Kävlinge	1
Landskrona	0
Lomma	0
Lund	5
Malmö	1
Osby	0
Perstorp	0
Simrishamn	2
Sjöbo	0
Skurup	3
Staffanstorp	0
Svalöv	0
Svedala	0
Tomelilla	2
Trelleborg	6
Vellinge	1
Ystad	2
Åstorp	0
Ängelholm	1
Örkelljunga	0
Östra Göinge	1
Skåne	30



<b>Kommun</b>	<b>Antal</b>
Riket	273

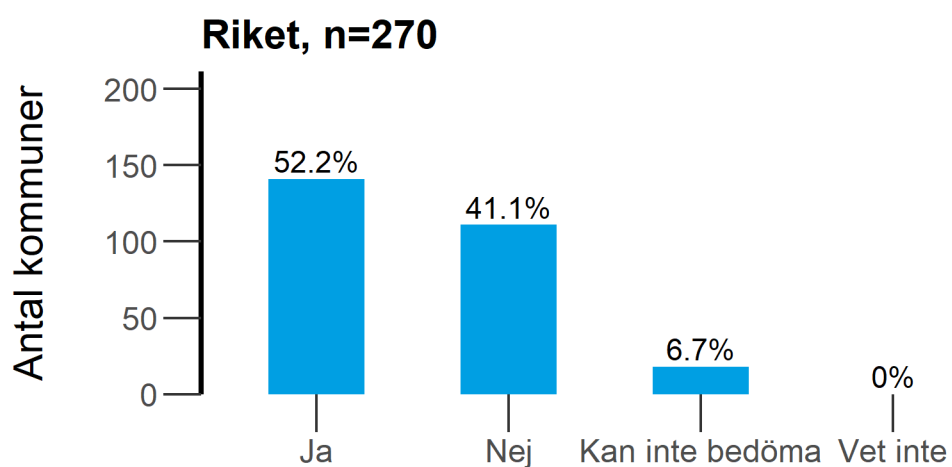
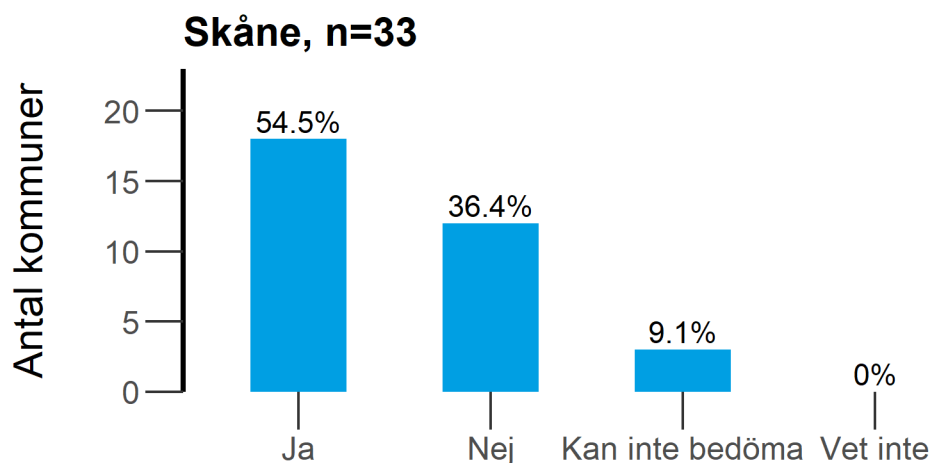
15.2 Hur många tillsynsbesök genomfördes totalt i kommunen på anmälda serveringsställen för folköl under 2020?

<b>Kommun</b>	<b>Antal</b>
Bjuv	0
Bromölla	1
Burlöv	0
Båstad	0
Eslöv	0
Helsingborg	2
Hässleholm	17
Höganäs	0
Hörby	0
Höör	1
Klippan	0
Kristianstad	0
Kävlinge	1
Landskrona	0
Lomma	0
Lund	5
Malmö	1
Osby	0
Perstorp	0
Simrishamn	2
Sjöbo	0
Skurup	3
Staffanstorp	0
Svalöv	0
Svedala	0
Tomelilla	2
Trelleborg	8
Vellinge	1
Ystad	2
Åstorp	0
Ängelholm	1
Örkelljunga	0
Östra Göinge	1
Skåne	48

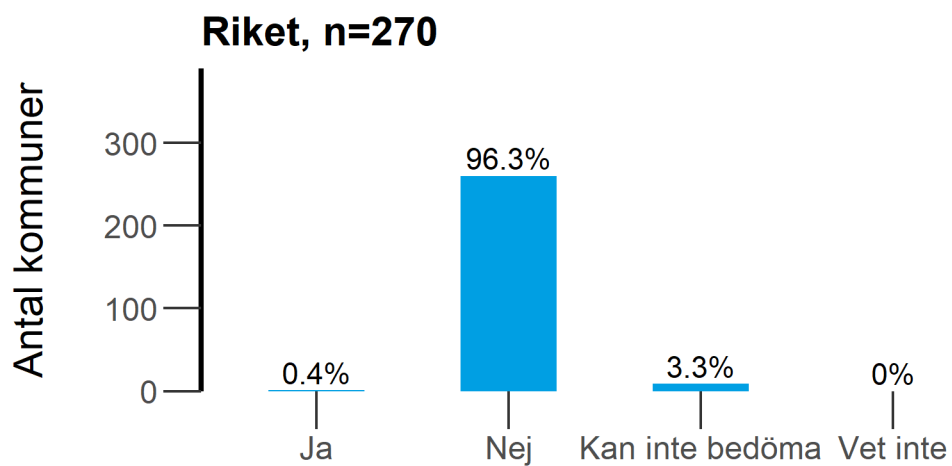
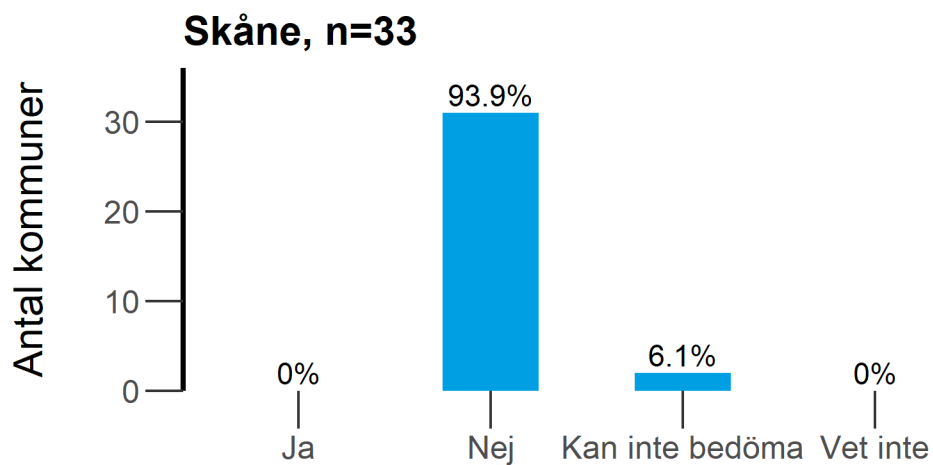
<b>Kommun</b>	<b>Antal</b>
Riket	320

## Resultat för länet och riket i diagram - Tillsyn över detaljhandel med folköl

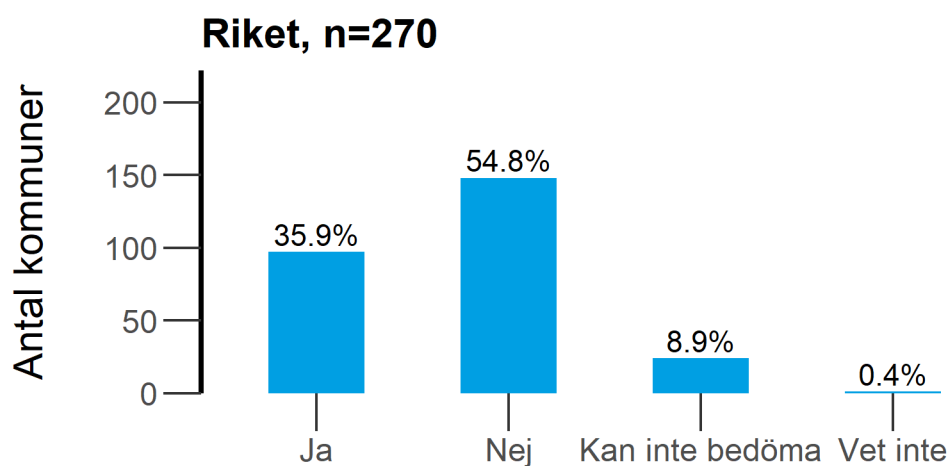
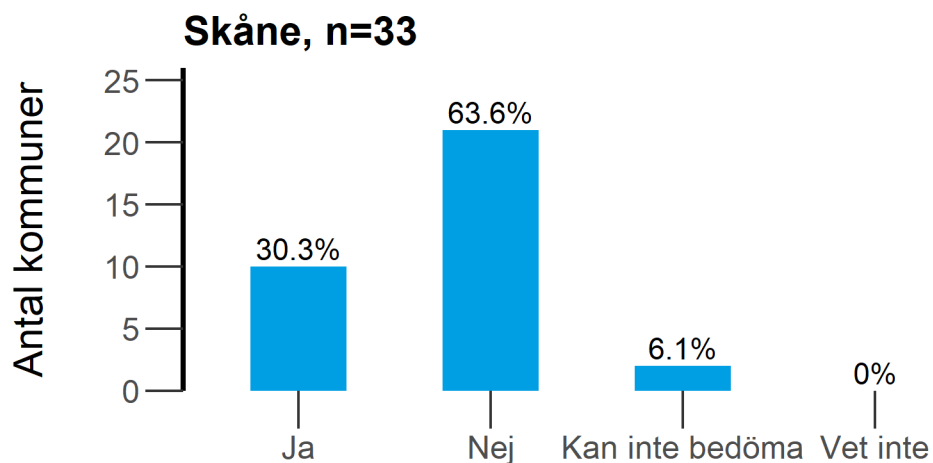
3. Minskade kommunens arbete med tillsyn över detaljhandel med folköl och servering av folköl enligt alkohollagen under 2020 till följd av covid-19-pandemin?



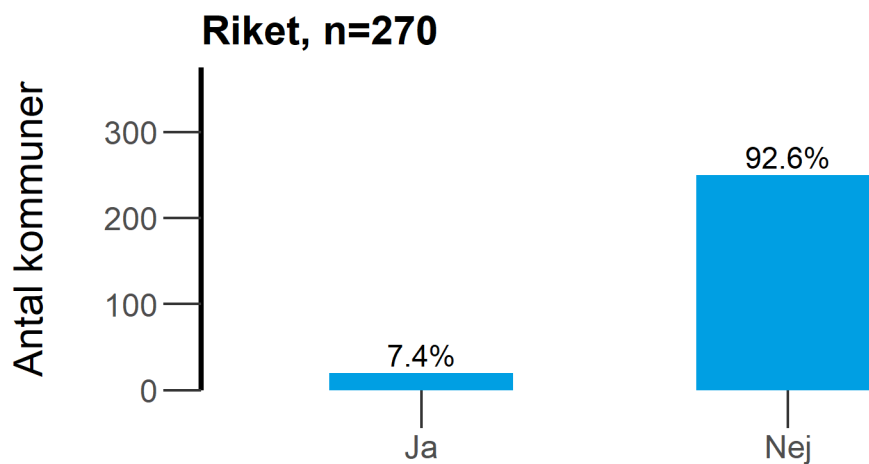
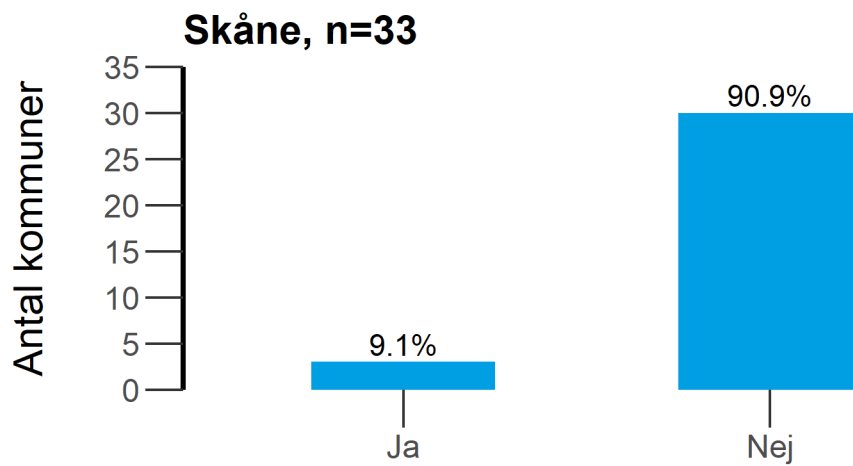
4. Ökade kommunens arbete med tillsyn över detaljhandel med folköl och servering av folköl enligt alkohollagen under 2020 till följd av covid-19-pandemin?



5. Förändrades kommunens arbete med tillsyn över detaljhandel med folköl och servering av folköl enligt alkohollagen under 2020 till följd av covid-19-pandemin?



6. Har kommunen under 2020 fått underrättelser från polisen i enlighet med bestämmelsen i 9 kap. 8 § andra stycket alkohollagen?





7. Finns något speciellt område i alkohollagstiftningen som din kommun känner behov av att länsstyrelsen informerar om?

**Alt 1** = Anmälan och egenkontroll

**Alt 2** = Näringsidkarens ansvar att svara för att personalen har erforderliga kunskaper om vad som gäller för försäljningen

**Alt 3** = Kontrollköp

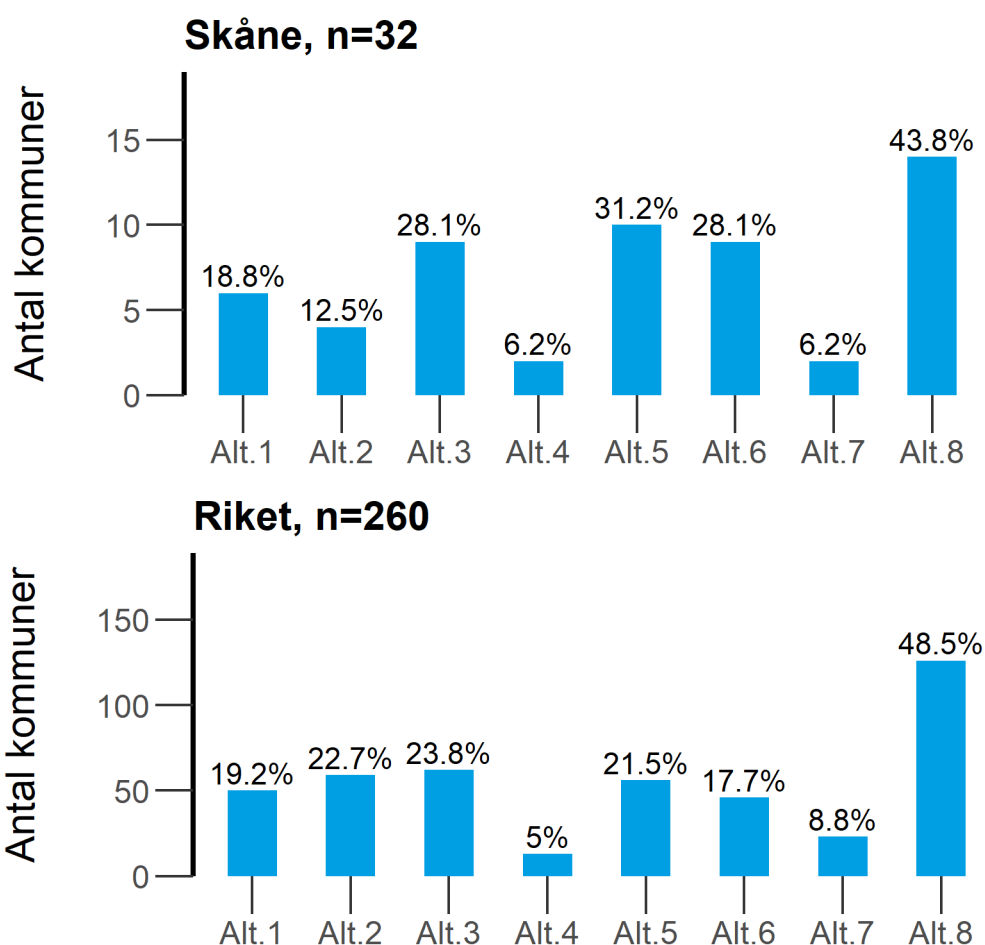
**Alt 4** = Åldersgräns vid folkölsförsäljning

**Alt 5** = Hur man utför tillsyn i butiker som säljer folköl

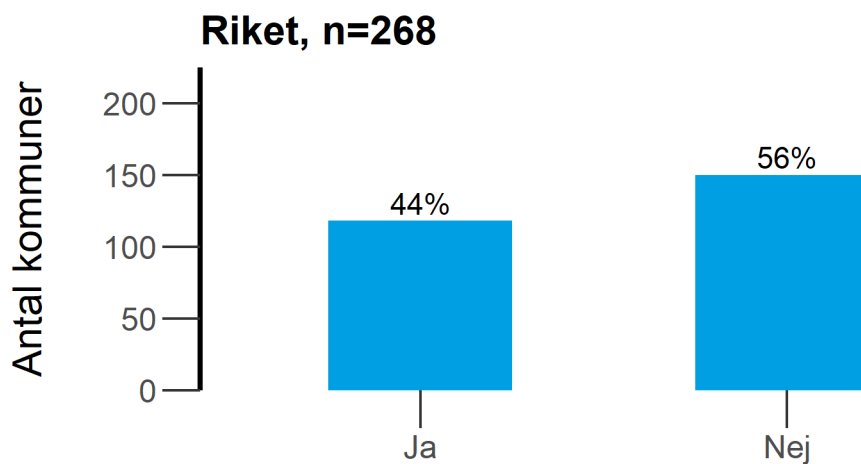
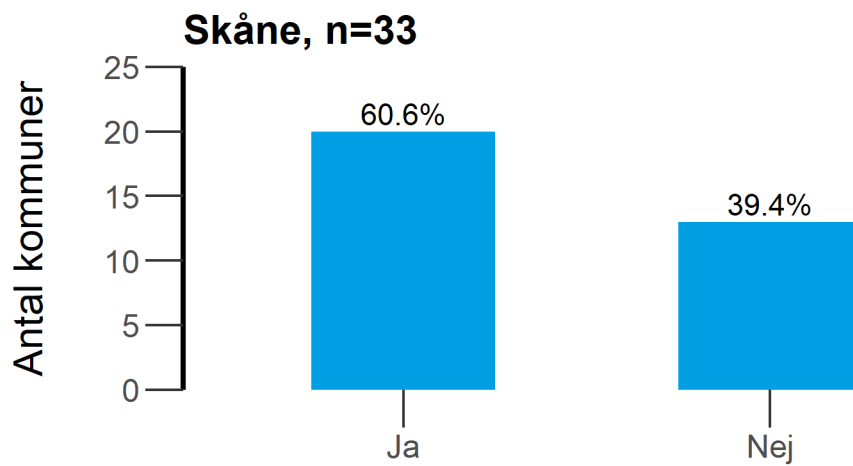
**Alt 6** = Hur man utför tillsyn på serveringsställen som säljer folköl (inte serveringstillstånd)

**Alt 7** = Annat inom tillsyn av folköl.

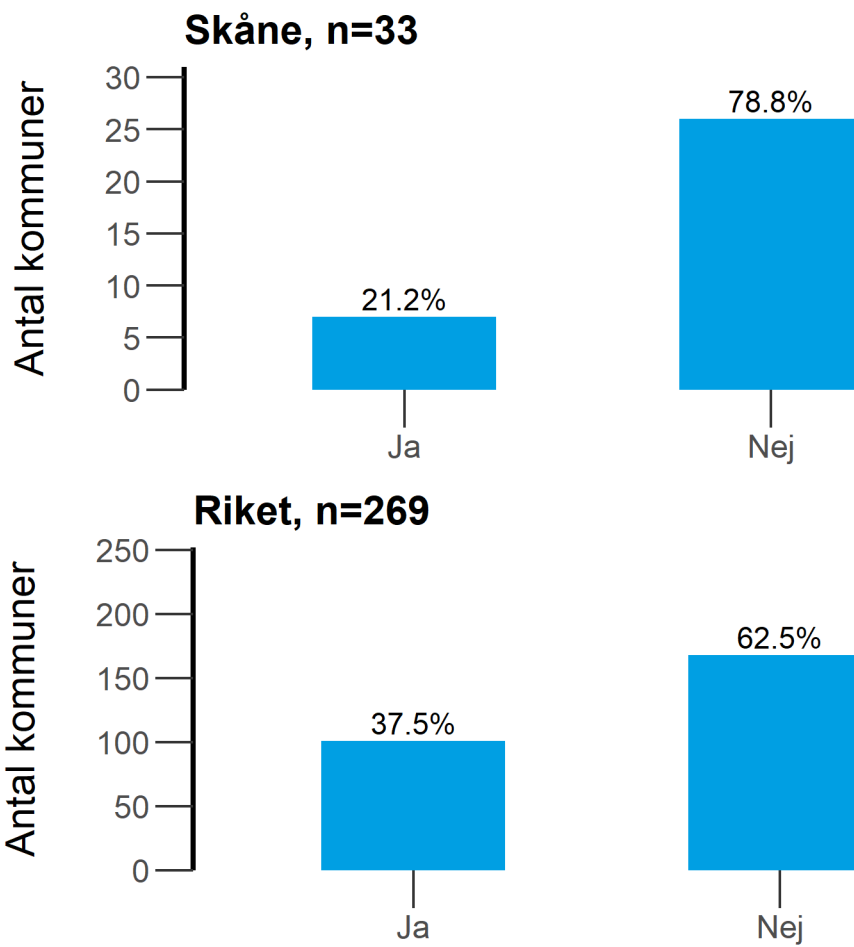
**Alt 8** = Det finns inget sådant behov



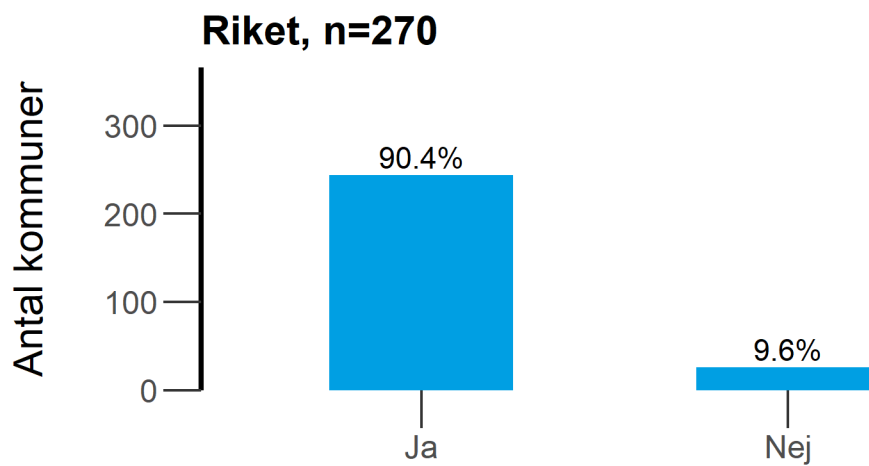
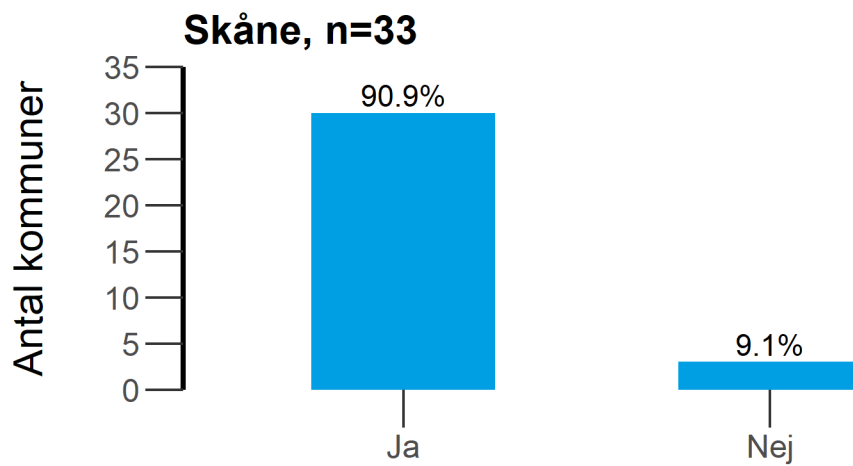
8. Använde kommunen under 2020 vägledning som finns publicerad på Folkhälsomyndighetens webbplats?



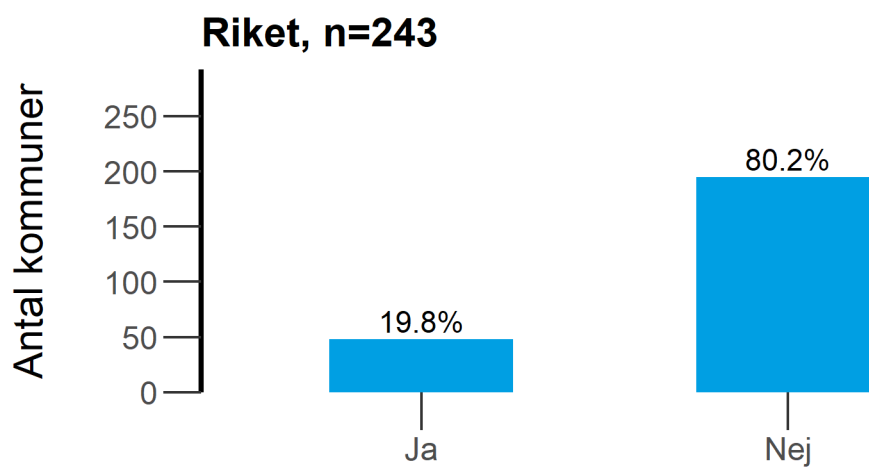
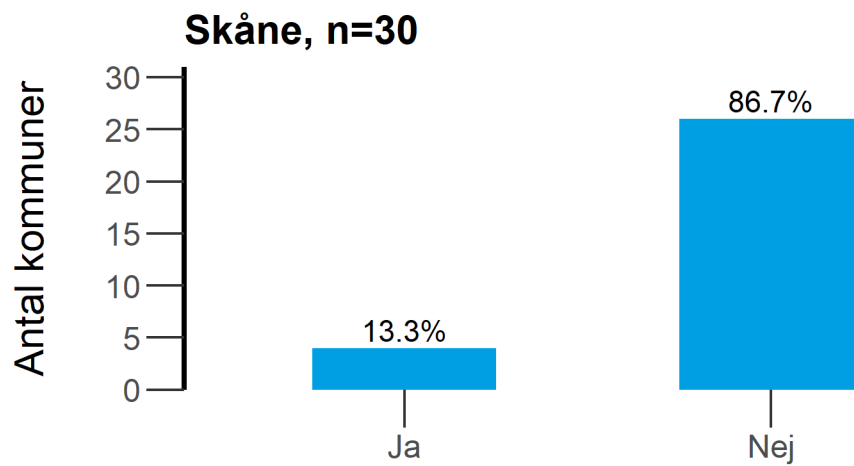
9. Har kommunen behov av ny nationell vägledning?



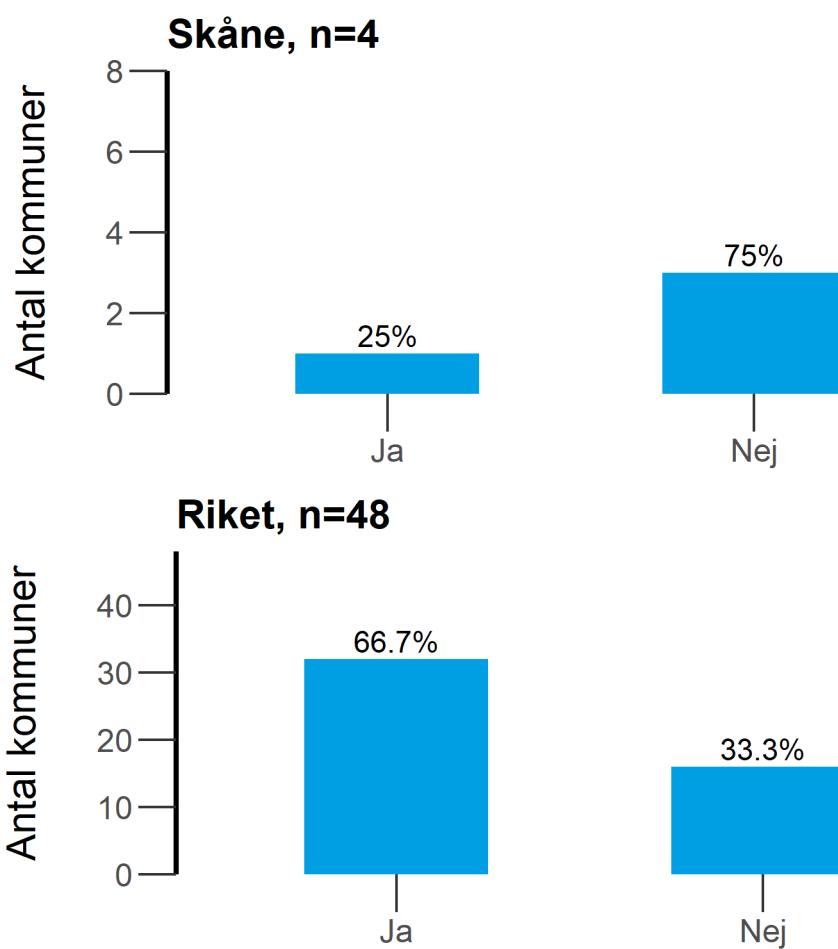
10. Använde kommunen en tillsynsplan för tillsyn över detaljhandel med folköl under 2020? 9 kap. 2 § tredje stycket



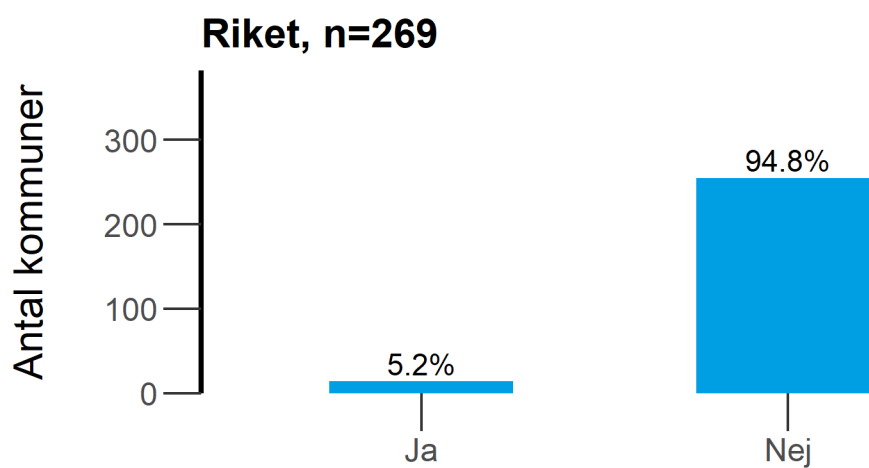
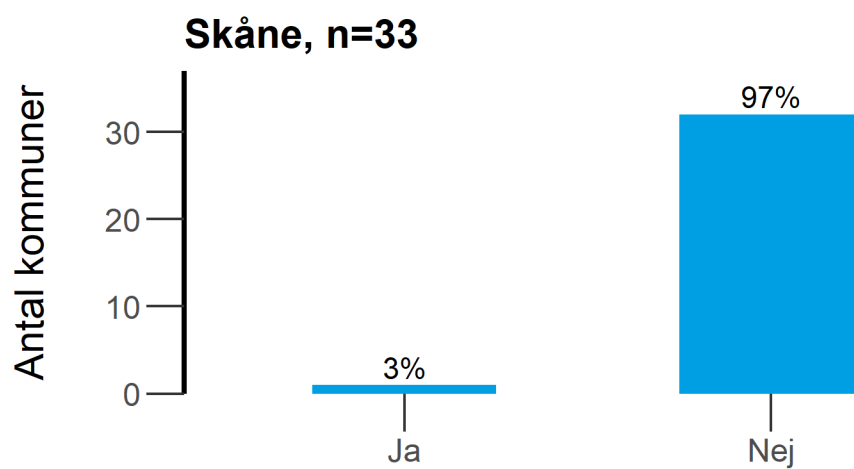
10.1 Vid upprättandet av tillsynsplanen, gjorde kommunen ett urval av detaljhandelsställen för planerade tillsynsbesök?



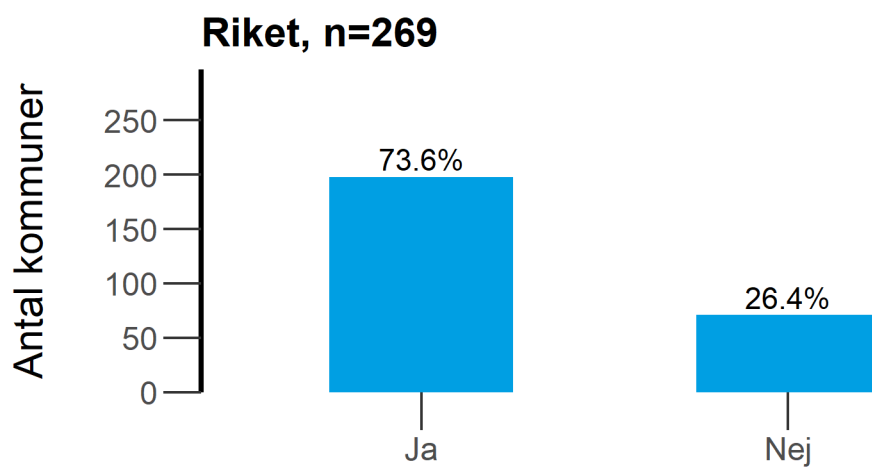
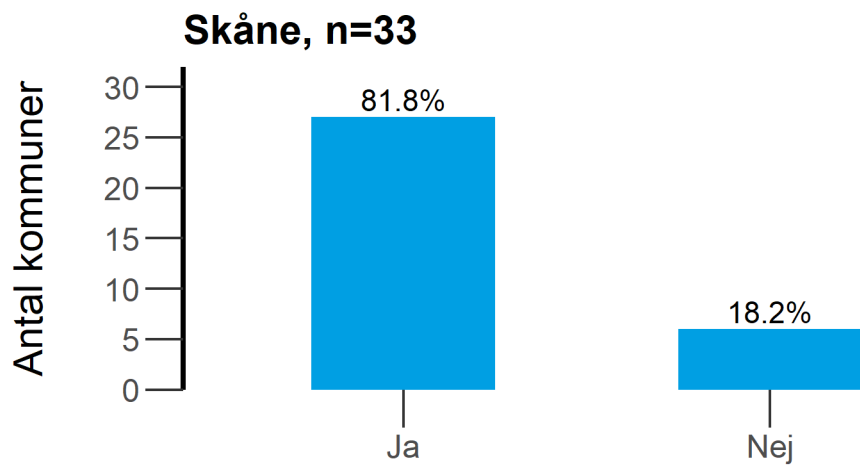
### 10.1.1 Utgick kommunen från en riskbedömning i sitt urval?



12. Genomförde kommunen kontrollköp av folköl under 2020?



13. Genomförde kommunen tillsynsbesök hos detaljhandelsställen för folköl under 2020?



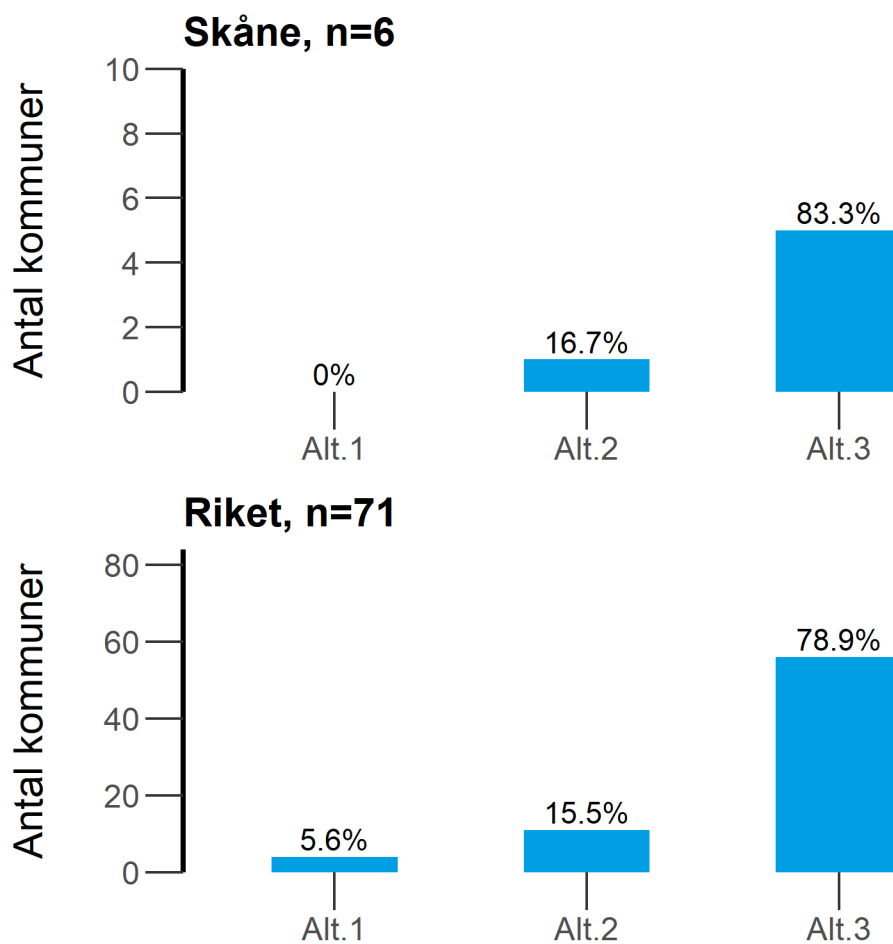


13.1 Uppge orsak varför kommunen valt att inte genomföra tillsynsbesök hos detaljhandelsställen för folköl under 2020?

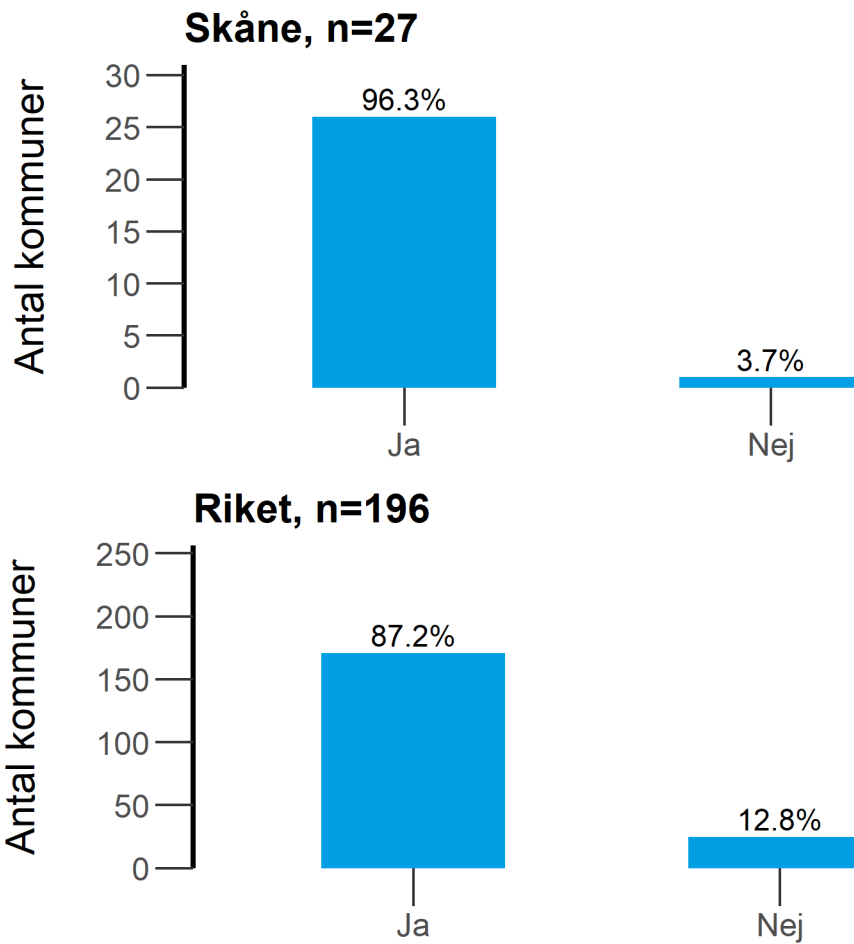
**Alt 1** = Tillsynsbesök var inte med i tillsynsplanen för året

**Alt 2** = Resursbrist

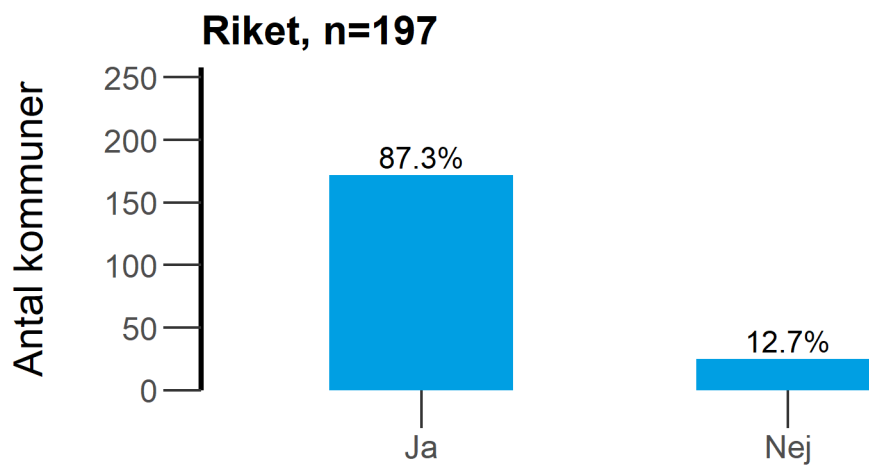
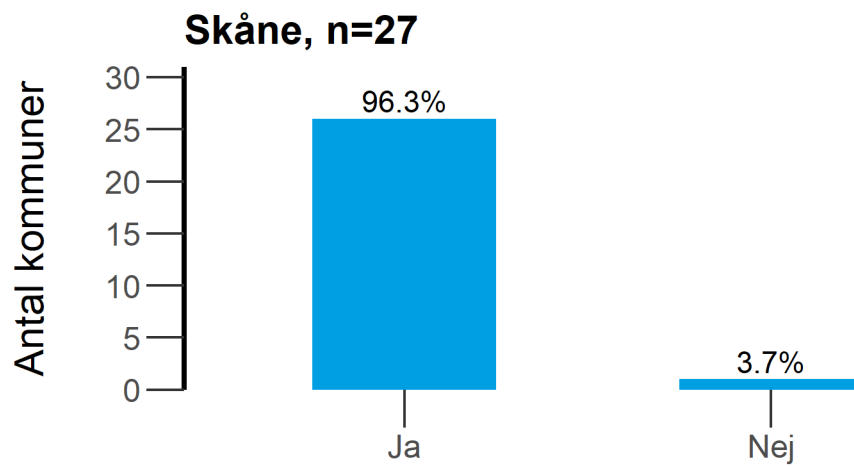
**Alt 3** = Annat.



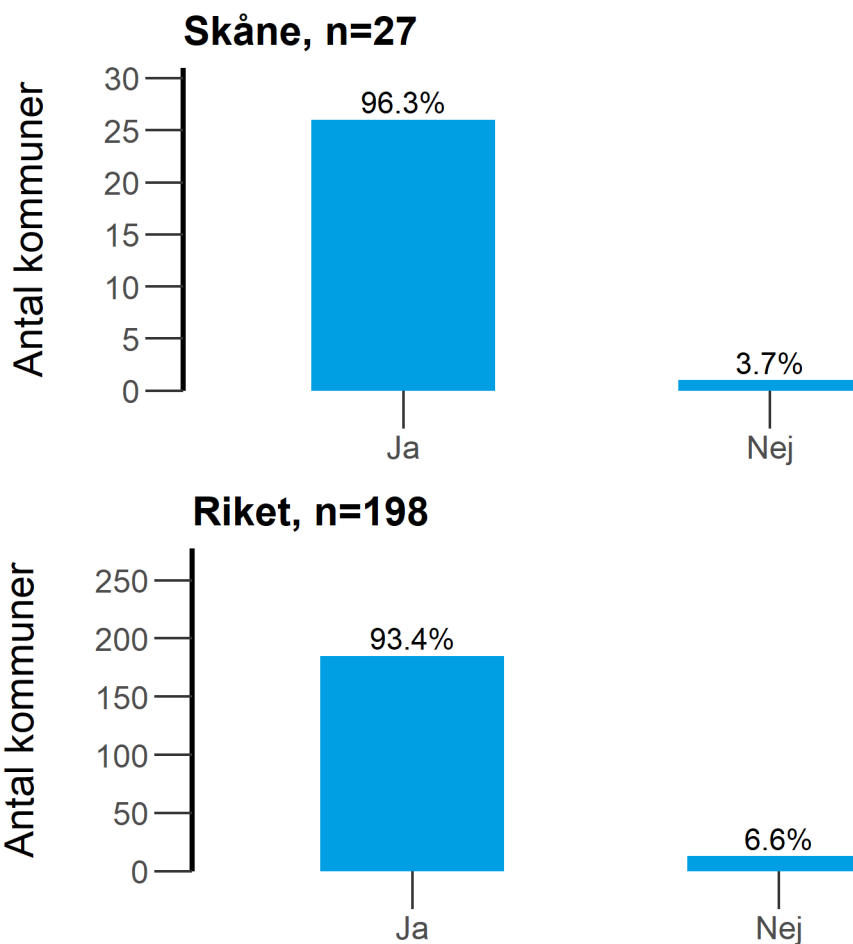
13.4 Gjorde kommunen vid tillsynsbesök 2020, en bedömning om egenkontrollprogrammet fyllde sitt syfte, det vill säga beskriver rutiner i försäljningsverksamheten för att säkerställa att reglerna om försäljning följs?



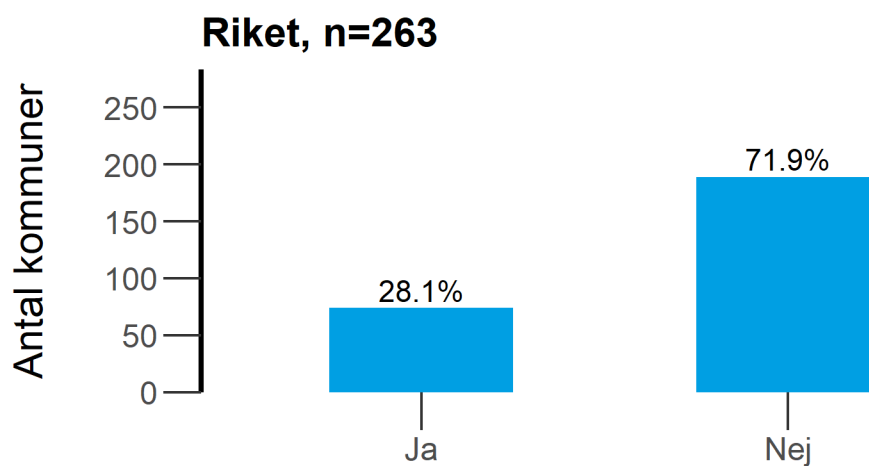
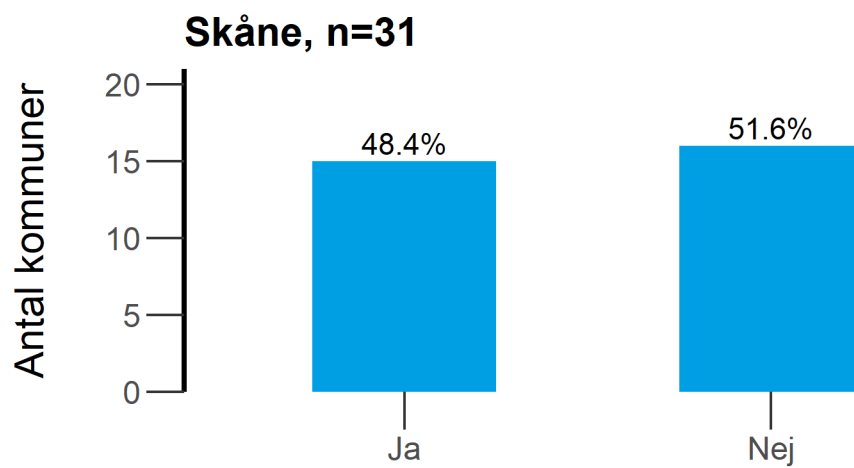
13.5 Kontrollerade kommunen vid tillsynsbesök 2020, att rutinerna i egenkontrollprogrammet användes på försäljningsstället?



13.6 Kontrollerade kommunen vid tillsynsbesök 2020, att näringsidkaren hade tagit ansvar för att personalen vet vad som gäller vid försäljning av folköl?



15. Genomförde kommunen tillsynsbesök hos anmälda serveringsställen för folköl under 2020?



Denna publikation riktar sig till tillsynshandläggare och ANDT-samordnare på länsstyrelsen och i kommunerna i länet. Här presenterar vi i tabeller och diagram de uppgifter som kommunerna lämnat på frågorna i länsrapporternas undersökning för verksamhetsåret 2020. Tabeller och diagram redovisar också de sammantagna resultaten för riket.

---

Folkhälsomyndigheten är en nationell kunskapsmyndighet som arbetar för en bättre folkhälsa. Det gör myndigheten genom att utveckla och stödja samhällets arbete med att främja hälsa, förebygga ohälsa och skydda mot hälsohot. Vår vision är en folkhälsa som stärker samhällets utveckling.



Folkhälsomyndigheten

**Solna** Nobels väg 18, 171 82 Solna. **Östersund** Campusvägen 20. Box 505, 831 26 Östersund.

[www.folkhalsomyndigheten.se](http://www.folkhalsomyndigheten.se)