



Folkhälsomyndigheten

Länsrapport 2020 Jönköping

Kommunernas arbete enligt alkohollagen



Innehåll

Om Länsrapportens undersökning	4
Målgrupper	4
Utformning	4
Genomförande	4
Svarsfrekvenser.....	5
Länsvisa rapporter med resultat från kommunernas arbete enligt alkohollagen	5
Statistik och beräkningar	7
Exempeltabell 1.....	7
Exempeltabell 2.....	8
Exempeldiagram 1.....	10
Exempeldiagram 2.....	11
Frågor	12
Resultat för länet och riket i tabeller - Tillståndsprovning och tillsyn över servering av alkoholdrycker.....	13
Resultat för länet och riket i diagram - Tillståndsprovning och tillsyn över servering av alkoholdrycker.....	53
Resultat för länet och riket i tabeller - Tillsyn över detaljhandel med folköl.....	71
Resultat för länet och riket i diagram - Tillsyn över detaljhandel med folköl.....	98

Om Länsrapportens undersökning

Målgrupper

Länsrapportens undersökning är en totalundersökning som vänder sig till landets samtliga 21 länsstyrelser och 290 kommuner. Det är anställda inom dessa myndigheter som lämnar uppgifter om arbetet med tillsyn enligt alkohollagen och lagen om tobak och liknande produkter samt om det ANDT-förebyggande arbetet. Frågorna i undersökningen besvaras i webbaserade enkäter och uppgifterna redovisas i Folkhälsomyndighetens publika databas Indikatorlabbet och länsvisa resultatsammanställningar.

Utformning

I länsrapportens undersökning svarar respondenterna på frågor om de organisatoriska förutsättningarna för arbetet med tillsyn enligt alkohollagen och lagen om tobak och liknande produkter och det ANDT-förebyggande arbetet, samt på frågor om insatser och aktiviteter inom ramen för arbetet. Frågorna i undersökningen besvaras i webbaserade enkäter som distribueras genom unika webblänkar till varje länsstyrelse, kommun och stadsdel i storstadskommunerna. För den som vill veta mer om undersökningen hänvisar vi till **Länsrapportens sidor på Folkhälsomyndighetens webbplats**.

Genomförande

Undersökningen genomfördes under perioden 20 november 2020 till 19 februari 2021. Folkhälsomyndigheten distribuerade både länk till den webbenkät som länsstyrelsen skulle svara på och länkar till webbenkäterna för länets kommuner till varje länsstyrelse med e-post. Länsstyrelserna ansvarade sedan för att vidarebefordra kommunenkäten till respektive kommun i länet. Distributionen till storstadskommunernas stadsdelar skedde på motsvarande sätt genom att Folkhälsomyndigheten via epost skickade stadsdelarnas webbenkäter till ANDT-samordnarna på länsstyrelserna i Stockholms län och Västra Götaland. Från och med 2016 års undersökning får varje kommun en unik länk som går till ett startformulär. I det formuläret väljer respondenten sedan vilken del av undersökningen som respondenten ska svara på.

Under den tid då data samlades in gjordes minst tre uppföljningar av svarsfrekvenser och påminnelser gick ut till länsstyrelser och genom dessa till kommunerna. I uppföljningarna kunde länsstyrelsen se vilka kommuner och stadsdelar som inte besvarat några frågor och vilka som delvis besvarat respektive enkät. På detta sätt fanns förutsättning att göra riktade påminnelser till kommunerna. Efter att datainsamlingen avslutats

kontrollerades uppgifterna som kommuner hade lämnat i undersökningen. Flera uppgifter kunde sedan kompletteras eller justeras.

Svarsfrekvenser

Nedan tabell visar svarsfrekvenser (%) under åren 2017 till och med 2020 för de delenkäter som ingår i länsrapportens undersökning.

Svarsfrekvens för länsrapportens olika delar mellan åren 2017-2020

Delenkät	2017	2018	2019	2020
Kommunens arbete enligt alkohollagen				
-Tillståndsprovning, tillsyn servering	97	96	97	95
-Tillsyn över detaljhandel med folköl	97	95	95	93
Kommunens arbete enligt tobakslagen				
-Tillsyn över detaljhandel med tobaksvaror	98	96	97	93
-Tillsyn över rökfria miljöer	96	94	94	85
Kommunens ANDT-förebyggande arbete	93	96	93	92
Stadsdelarnas ANDT-förebyggande arbete	48	100	100	100
Storstadskommun ANDT-förebyggande arbete	100	100	100	100
Länsstyrelsen - alkoholtillsyn	100	100	100	100
Länsstyrelsen - tobakstillsyn	100	100	100	100
Länsstyrelsen - ANDT-samordning	100	100	100	100

Länsvisa rapporter med resultat från kommunernas arbete enligt alkohollagen

I denna rapport presenterar vi tabeller med rådata samt figurer för de två delenkäterna: kommunernas arbete med tillståndsprovning och tillsyn över servering av alkoholdrycker och kommunernas arbete med tillsyn över detaljhandel med folköl och servering av folköl. Av innehållsförteckningen framgår var resultaten för dessa delenkäter återfinns i rapporten.

År 2020 svarade 275 av 290 kommuner på enkäten om kommunernas arbete med tillståndsprovning och tillsyn över servering av alkoholdrycker, och 270 av 290 kommuner besvarade frågorna i enkäten om kommunernas arbete med tillsyn över detaljhandel med folköl och servering av folköl. Det motsvarar en svarsfrekvens på 95 respektive 93 procent.

I tabellerna nedan redovisas antal och andel svarande kommuner för riket samt antal svarande och bortfall för de län som hade bortfall.

Svarsfrekvenser delenkät kommunernas arbete med tillsyn över
tillståndsprovning och tillsyn över servering av alkoholdrycker 2020

Län	Antal svarande	Antal bortfall	Antal totalt	Andel svarande
Jämtland	7	1	8	88%
Jönköping	11	2	13	85%
Kalmar	10	2	12	83%
Norrbottn	13	1	14	93%
Stockholm	24	2	26	92%
Uppsala	7	1	8	88%
Värmland	13	3	16	81%
Västerbotten	13	2	15	87%
Västernorrland	6	1	7	86%
Riket	275	15	290	95%

Svarsfrekvenser delenkät kommunernas arbete med tillsyn över
detaljhandel med folköl och servering av folköl 2020

Län	Antal svarande	Antal bortfall	Antal totalt	Andel svarande
Jämtland	7	1	8	88%
Jönköping	12	1	13	92%
Kalmar	8	4	12	67%
Norrbottn	13	1	14	93%
Stockholm	22	4	26	85%
Uppsala	7	1	8	88%
Värmland	12	4	16	75%
Västerbotten	12	3	15	80%
Västernorrland	6	1	7	86%
Riket	270	20	290	93%

Statistik och beräkningar

I rapportens resultatdel presenteras enkätfrågan med resultat i tabeller. Tabellerna redovisar rådata på kommunnivå i form av antal och en summering av antalen där en summering är tillämpbar. Rapporten inkluderar också en figurdel där stapeldiagram redovisar resultat på länsnivå och för riket.

Svarsfrekvensen för enskilda frågor kan variera men generellt är det interna bortfallet litet, det är i större utsträckning följdfrågor som kan ha internt bortfall. Totalt antal och procentandelar beräknas i denna rapport baserade på de antal kommuner som svarade på frågan. Hur man ska tolka statistik i tabeller och diagram förklaras i följande exempel.

Exempeltabell 1

13. Arbetade kommunen under 2020, helt eller delvis, med metoden 'Ansvarsfull alkoholserving' eller med någon liknande metod som syftar till att förebygga och minska alkoholserving till ungdomar under 18 år eller till märkbart berusade och för att minska våld och skador relaterade till alkoholkonsumtion på restauranger?

Alt 1 = Ja, metoden "Ansvarsfull alkoholserving"

Alt 2 = Ja, metod med samma eller likartat innehåll som "Ansvarsfull alkoholserving" men under ett annat namn

Alt 3 = Nej, någon sådan metod användes inte

Kommun	Alt 1	Alt 2	Alt 3
Aneby	-	-	✓
Eksjö	✓	-	-
Gislaved	✓	-	-
Gnosjö	-	-	-
Habo	✓	-	-
Jönköping	✓	-	-
Mullsjö	-	-	✓
Nässjö	-	-	✓
Sävsjö	✓	-	-
Tranås	-	-	✓
Vaggeryd	-	-	✓
Vetlanda	-	-	-
Värnamo	-	-	✓
Jönköping	5	0	6
Riket	134	16	124

Tabellen redovisar hur varje kommun i länet svarade på frågan. En bock betyder att kommunen valt detta svarsalternativ och ett streck (-) innebär "inte valt" eller "inget svar". En summering för länets kommuner visas på näst sista raden och på sista raden finns en summering av de uppgifter som kommunerna totalt i riket har uppgett. I de tabeller där det finns många svarsalternativ har varje alternativ döpt om till Alt 1, Alt 2 etc. och det finns därför en förklaring vad de olika alternativen står för.

Exempeltabell 2

13.1. Vilka delar av huvuddelarna av metoden arbetade man med under 2020?

Alt 1 = Utbildning av serveringspersonal

Alt 2 = Samverkansgrupp med kommun, polis och restaurangbransch

Alt 3 = Strukturerad tillsyn (t.ex. uppföljning av förhållande kring tillståndshavaren, genomgång av polisrapporter, tillsynsprotokoll, återkoppling på plats)

Kommun	Alt 1	Alt 2	Alt 3
Eksjö	✓	-	-
Gislaved	✓	✓	✓
Habo	✓	-	-
Jönköping	✓	-	-
Sävsjö	✓	-	-
Jönköping	5	1	1
Riket	101	58	94

I tabellen för fråga 13.1 redovisas de kommunerna som svarade Ja på fråga 13. Frågan är alltså villkorad av svaret som gavs i den inledande frågan.

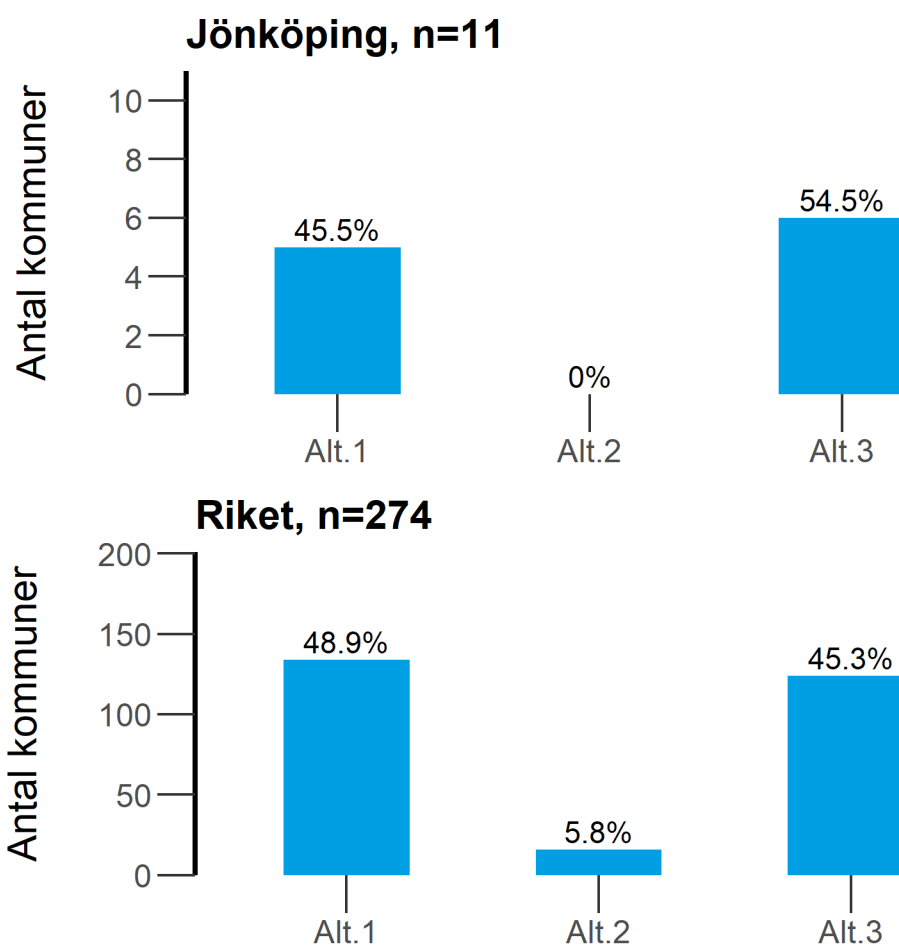
Exempeldiagram 1

13. Arbetade kommunen under 2020, helt eller delvis, med metoden 'Ansvarsfull alkoholserving' eller med någon liknande metod som syftar till att förebygga och minska alkoholserving till ungdomar under 18 år eller till märkbart berusade och för att minska våld och skador relaterade till alkoholkonsumtion på restauranger?

Alt 1 = Ja, metoden "Ansvarsfull alkoholserving"

Alt 2 = Ja, metod med samma eller likartat innehåll som "Ansvarsfull alkoholserving" men under ett annat namn

Alt 3 = Nej, någon sådan metod användes inte



Av de 13 kommunerna i länet har 11 lämnat svar på frågan. 5 kommuner (45%) svarade alternativ 1, 0 kommuner (0%) svarade Alternativ 2 och 6 svarade Alternativ 3. Basen för andelsberäkningarna är de kommuner som besvarat frågan (n=11). Det första stapeldiagrammet redovisar antal och andelar för länet. Påföljande diagram visar fördelningen i riket.

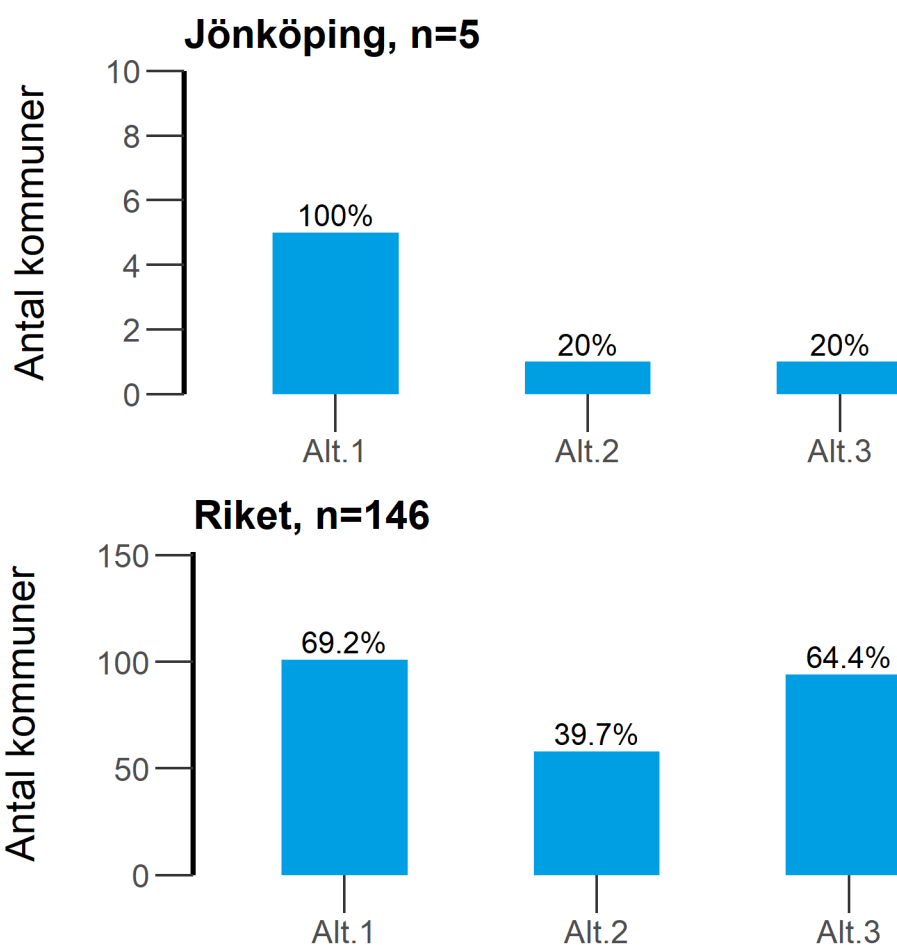
Exempeldiagram 2

13.1. Vilka delar av huvuddelarna av metoden arbetade man med under 2020?

Alt 1 = Utbildning av serveringspersonal

Alt 2 = Samverkansgrupp med kommun, polis och restaurangbransch

Alt 3 = Strukturerad tillsyn (t.ex. uppföljning av förhållande kring tillståndshavaren, genomgång av polisrapporter, tillsynsprotokoll, återkoppling på plats)



Det här diagrammet presenterar resultatet på en följdfråga och här är det uppgifterna från de kommuner som svarat Ja på fråga 13 som redovisas.

Av de 5 kommunerna i länet har 5 lämnat svar på frågan. 5 kommuner (100%) svarade alternativ 1, 1 kommuner (20%) svarade Alternativ 2 och 1 svarade Alternativ 3. Basen för andelsberäkningarna är de kommuner som besvarat frågan (n=5). Det två stapeldiagrammen redovisar resultat för länet och för riket.

Frågor

Om du har frågor på denna rapport, eller förslag på hur rapporten skulle kunna förbättras, kan du vända dig till Ulrika Owen, via epost till ulrika.owen@folkhalsomyndigheten.se eller på telefon 010-205 28 83.

Resultat för länet och riket i tabeller - Tillståndsprövning och tillsyn över servering av alkoholdrycker

2. Hur mycket arbetstid använde kommunen för tillståndsprövning och tillsyn över servering under 2020?

Kommun	Årsarbetskraft
Aneby	0.05
Eksjö	0.25
Gislaved	0.5
Gnosjö	
Habo	0.15
Jönköping	2.3
Mullsjö	0.2
Nässjö	0.4
Sävsjö	0.2
Tranås	0.45
Vaggeryd	0.15
Vetlanda	
Värnamo	0.45
Jönköping	5.1
Riket	197.764

3. Minskade kommunens arbete med tillståndsprövning och tillsyn över servering enligt alkohollagen under 2020 till följd av covid-19-pandemin?

Kommun	Ja	Nej	Kan inte bedöma	Vet inte
Aneby	✓	-	-	-
Eksjö	✓	-	-	-
Gislaved	✓	-	-	-
Gnosjö	-	-	-	-
Habo	-	✓	-	-
Jönköping	✓	-	-	-
Mullsjö	✓	-	-	-
Nässjö	-	✓	-	-
Sävsjö	✓	-	-	-
Tranås	✓	-	-	-
Vaggeryd	✓	-	-	-
Vetlanda	-	-	-	-
Värnamo	✓	-	-	-
Jönköping	9	2	0	0
Riket	226	38	9	1

4. Ökade kommunens arbete med tillståndsprövning och tillsyn över servering enligt alkohollagen under 2020 till följd av covid-19-pandemin?

Kommun	Ja	Nej	Kan inte bedöma	Vet inte
Aneby	-	✓	-	-
Eksjö	✓	-	-	-
Gislaved	-	✓	-	-
Gnosjö	-	-	-	-
Habo	✓	-	-	-
Jönköping	-	✓	-	-
Mullsjö	-	✓	-	-
Nässjö	-	✓	-	-
Sävsjö	-	✓	-	-
Tranås	-	✓	-	-
Vaggeryd	-	✓	-	-
Vetlanda	-	-	-	-
Värnamo	-	✓	-	-
Jönköping	2	9	0	0
Riket	63	194	16	0

5. Förändrades kommunens arbete med tillståndsprovning och tillsyn över servering enligt alkohollagen under 2020 till följd av covid-19-pandemin?

Kommun	Ja	Nej	Kan inte bedöma	Vet inte
Aneby	✓	-	-	-
Eksjö	✓	-	-	-
Gislaved	✓	-	-	-
Gnosjö	-	-	-	-
Habo	-	✓	-	-
Jönköping	✓	-	-	-
Mullsjö	-	-	✓	-
Nässjö	✓	-	-	-
Sävsjö	✓	-	-	-
Tranås	-	✓	-	-
Vaggeryd	-	✓	-	-
Vetlanda	-	-	-	-
Värnamo	-	✓	-	-
Jönköping	6	4	1	0
Riket	194	63	15	2

6. Genomfördes under 2020 någon samverkan med kommunens miljönämnd eller motsvarande i deras tillsyn över lag 2020:526 om tillfälliga smittskyddsåtgärder på serveringsställen?

Kommun	Ja	Nej
Aneby	-	✓
Eksjö	✓	-
Gislaved	✓	-
Gnosjö	-	-
Habo	-	✓
Jönköping	✓	-
Mullsjö	-	✓
Nässjö	✓	-
Sävsjö	✓	-
Tranås	✓	-
Vaggeryd	-	✓
Vetlanda	-	-
Värnamo	✓	-
Jönköping	7	4
Riket	170	102

6.1 Genomfördes gemensamma tillsynsbesök under 2020?

Kommun	Ja	Nej
Eksjö	✓	-
Gislaved	✓	-
Jönköping	✓	-
Nässjö	✓	-
Sävsjö	✓	-
Tranås	-	✓
Värnamo	✓	-
Jönköping	6	1
Riket	106	64

6.1.1 Hur många gemensamma tillsynsbesök genomfördes under 2020?

Kommun	Antal
Eksjö	30
Gislaved	10
Jönköping	2
Nässjö	2
Sävsjö	8
Tranås	0
Värnamo	25
Jönköping	77
Riket	2653

7. Hade kommunen under 2020 en samverkan och kommunikation med polisen om förhållanden som är av vikt för tillsynen över serveringsställen?

Kommun	Ja	Nej
Aneby	-	✓
Eksjö	✓	-
Gislaved	✓	-
Gnosjö	-	-
Habo	-	✓
Jönköping	✓	-
Mullsjö	-	✓
Nässjö	✓	-
Sävsjö	-	✓
Tranås	-	✓
Vaggeryd	-	✓
Vetlanda	-	-
Värnamo	✓	-
Jönköping	5	6
Riket	210	64

8. Har kommunen under 2020 fått underrättelser från polisen i enlighet med bestämmelsen i 9 kap. 8 § andra stycket alkohollagen?

Kommun	Ja	Nej
Aneby	-	✓
Eksjö	✓	-
Gislaved	✓	-
Gnosjö	-	-
Habo	-	✓
Jönköping	-	✓
Mullsjö	-	✓
Nässjö	-	✓
Sävsjö	-	✓
Tranås	-	✓
Vaggeryd	-	✓
Vetlanda	-	-
Värnamo	-	✓
Jönköping	2	9
Riket	114	160

9. Finns något speciellt område i alkohollagstiftningen som din kommun känner behov av att länsstyrelsen informerar om?

Alt 1 = Serveringsbestämmelser

Alt 2 = Hur man utför tillsyn på serveringsställen

Alt 3 = Samordnad tillsyn med andra myndigheter

Alt 4 = Ansvarsfull alkoholservering eller liknande metod

Alt 5 = Administrativa sanktioner

Alt 6 = Handläggning vid tillståndsprövning

Alt 7 = Ekonomisk granskning vid tillståndsprövning

Alt 8 = Annat inom tillståndsprövning eller tillsyn över servering.

Alt 9 = Det finns inget sådant behov

Kommun	Alt 1	Alt 2	Alt 3	Alt 4	Alt 5	Alt 6	Alt 7	Alt 8	Alt 9
Aneby	-	-	-	-	-	-	-	-	✓
Eksjö	-	-	✓	-	-	-	-	-	-
Gislaved	✓	✓	✓	✓	✓	✓	✓	-	-
Gnosjö	-	-	-	-	-	-	-	-	-
Habo	-	-	-	-	-	-	-	-	✓
Jönköping	-	-	-	-	-	-	✓	-	-
Mullsjö	-	-	-	-	-	-	-	-	✓
Nässjö	-	-	-	-	-	-	✓	-	-
Sävsjö	-	-	-	-	-	-	-	-	-
Tranås	-	-	-	-	-	-	-	-	✓
Vaggeryd	-	✓	✓	-	-	-	-	-	-
Vetlanda	-	-	-	-	-	-	-	-	-
Värnamo	-	-	-	-	-	-	-	-	-
Jönköping	1	2	3	1	1	1	3	0	4
Riket	48	72	83	58	97	53	162	31	41

10. Använde kommunen under 2020 vägledning som finns publicerad på Folkhälsomyndighetens webbplats?

Kommun	Ja	Nej
Aneby	-	✓
Eksjö	✓	-
Gislaved	✓	-
Gnosjö	-	-
Habo	-	✓
Jönköping	✓	-
Mullsjö	✓	-
Nässjö	-	✓
Sävsjö	-	✓
Tranås	-	✓
Vaggeryd	-	✓
Vetlanda	-	-
Värnamo	✓	-
Jönköping	5	6
Riket	206	68

11. Har kommunen behov av ny nationell vägledning?

Kommun	Ja	Nej
Aneby	-	✓
Eksjö	-	✓
Gislaved	✓	-
Gnosjö	-	-
Habo	-	✓
Jönköping	✓	-
Mullsjö	-	✓
Nässjö	-	✓
Sävsjö	✓	-
Tranås	✓	-
Vaggeryd	-	✓
Vetlanda	-	-
Värnamo	-	✓
Jönköping	4	7
Riket	183	90

12. Använde kommunen en tillsynsplan för tillsyn över servering under 2020? 9 kap. 2 § tredje stycket

Kommun	Ja	Nej
Aneby	✓	-
Eksjö	✓	-
Gislaved	✓	-
Gnosjö	-	-
Habo	✓	-
Jönköping	✓	-
Mullsjö	-	✓
Nässjö	✓	-
Sävsjö	✓	-
Tranås	✓	-
Vaggeryd	✓	-
Vetlanda	-	-
Värnamo	✓	-
Jönköping	10	1
Riket	255	19

12.1 Vid upprättandet av tillsynsplanen, gjorde kommunen ett urval av serveringsställen för planerade tillsynsbesök?

Kommun	Ja	Nej
Aneby	✓	-
Eksjö	✓	-
Gislaved	✓	-
Habo	✓	-
Jönköping	-	✓
Nässjö	-	✓
Sävsjö	-	✓
Tranås	-	✓
Vaggeryd	-	✓
Värnamo	✓	-
Jönköping	5	5
Riket	96	159

12.1.1 Utgick kommunen från en riskbedömning i sitt urval?

Kommun	Ja	Nej
Aneby	-	✓
Eksjö	✓	-
Gislaved	✓	-
Habo	✓	-
Värnamo	✓	-
Jönköping	4	1
Riket	85	11

13. Arbetade kommunen under 2020, helt eller delvis, med metoden 'Ansvarsfull alkoholserving' eller med någon liknande metod som syftar till att förebygga och minska alkoholserving till ungdomar under 18 år eller till märkbart berusade och för att minska våld och skador relaterade till alkoholkonsumtion på restauranger?

Alt 1 = Ja, metoden "Ansvarsfull alkoholserving"

Alt 2 = Ja, metod med samma eller likartat innehåll som "Ansvarsfull alkoholserving" men under ett annat namn

Alt 3 = Nej, någon sådan metod användes inte

Kommun	Alt 1	Alt 2	Alt 3
Aneby	-	-	✓
Eksjö	✓	-	-
Gislaved	✓	-	-
Gnosjö	-	-	-
Habo	✓	-	-
Jönköping	✓	-	-
Mullsjö	-	-	✓
Nässjö	-	-	✓
Sävsjö	✓	-	-
Tranås	-	-	✓
Vaggeryd	-	-	✓
Vetlanda	-	-	-
Värnamo	-	-	✓
Jönköping	5	0	6
Riket	134	16	124

13.1. Vilka delar av huvuddelarna av metoden arbetade man med under 2020?

Alt 1 = Utbildning av serveringspersonal

Alt 2 = Samverkansgrupp med kommun, polis och restaurangbransch

Alt 3 = Strukturerad tillsyn (t.ex. uppföljning av förhållande kring tillståndshavaren, genomgång av polisrapporter, tillsynsprotokoll, återkoppling på plats)

Kommun	Alt 1	Alt 2	Alt 3
Eksjö	✓	-	-
Gislaved	✓	✓	✓
Habo	✓	-	-
Jönköping	✓	-	-
Sävsjö	✓	-	-
Jönköping	5	1	1
Riket	101	58	94

14. Hur många ansökningar om stadigvarande serveringstillstånd inkom till kommunen under 2020? **Ansökningar om stadigvarande serveringstillstånd till allmänheten**

Kommun	Antal
Aneby	1
Eksjö	5
Gislaved	4
Gnosjö	0
Habo	0
Jönköping	23
Mullsjö	0
Nässjö	1
Sävsjö	0
Tranås	0
Vaggeryd	0
Vetlanda	0
Värnamo	3
Jönköping	37
Riket	1827

14. Hur många ansökningar om stadigvarande serveringstillstånd inkom till kommunen under 2020? **Ansökningar om stadigvarande serveringstillstånd till slutet sällskap**

Kommun	Antal
Aneby	0
Eksjö	0
Gislaved	0
Gnosjö	0
Habo	0
Jönköping	0
Mullsjö	0
Nässjö	0
Sävsjö	0
Tranås	0
Vaggeryd	0
Vetlanda	0
Värnamo	1
Jönköping	1
Riket	93

14. Hur många ansökningar om stadigvarande serveringstillstånd inkom till kommunen under 2020? **Ansökningar om stadigvarande serveringstillstånd till slutet sällskap för cateringverksamhet**

Kommun	Antal
Aneby	0
Eksjö	0
Gislaved	0
Gnosjö	0
Habo	0
Jönköping	0
Mullsjö	0
Nässjö	0
Sävsjö	0
Tranås	0
Vaggeryd	0
Vetlanda	0
Värnamo	0
Jönköping	0
Riket	123

15. Hur många ansökningar om stadigvarande serveringstillstånd beviljades under 2020? **Stadigvarande serveringstillstånd till allmänheten**

Kommun	Antal
Aneby	1
Eksjö	7
Gislaved	1
Gnosjö	0
Habo	0
Jönköping	22
Mullsjö	0
Nässjö	4
Sävsjö	0
Tranås	0
Vaggeryd	0
Vetlanda	0
Värnamo	1
Jönköping	36
Riket	1535

15. Hur många ansökningar om stadigvarande serveringstillstånd beviljades under 2020? **Stadigvarande serveringstillstånd till slutet sällskap**

Kommun	Antal
Aneby	0
Eksjö	0
Gislaved	0
Gnosjö	0
Habo	0
Jönköping	0
Mullsjö	0
Nässjö	0
Sävsjö	0
Tranås	0
Vaggeryd	0
Vetlanda	0
Värnamo	1
Jönköping	1
Riket	69

15. Hur många ansökningar om stadigvarande serveringstillstånd beviljades under 2020? **Stadigvarande serveringstillstånd till slutet sällskap för cateringverksamhet**

Kommun	Antal
Aneby	0
Eksjö	0
Gislaved	0
Gnosjö	0
Habo	0
Jönköping	0
Mullsjö	0
Nässjö	0
Sävsjö	0
Tranås	0
Vaggeryd	0
Vetlanda	0
Värnamo	0
Jönköping	0
Riket	129

16. Har kommunen genomfört tillsynsbesök hos tillståndshavare med stadigvarande serveringstillstånd under 2020?

Kommun	Ja	Nej
Aneby	✓	-
Eksjö	✓	-
Gislaved	✓	-
Gnosjö	-	-
Habo	✓	-
Jönköping	✓	-
Mullsjö	✓	-
Nässjö	✓	-
Sävsjö	✓	-
Tranås	✓	-
Vaggeryd	✓	-
Vetlanda	-	-
Värnamo	✓	-
Jönköping	11	0
Riket	244	29

16.1 Hur många serveringsställen med stadigvarande tillstånd fick tillsynsbesök under 2020?

Kommun	Antal
Aneby	3
Eksjö	14
Gislaved	15
Habo	6
Jönköping	147
Mullsjö	7
Nässjö	25
Sävsjö	7
Tranås	17
Vaggeryd	8
Värnamo	15
Jönköping	264
Riket	10290

16.2 Uppge antalet tillsynsbesök hos tillståndshavare med stadigvarande serveringstillstånd under 2020? **Antal besök dagtid (före kl. 20.00):**

Kommun	Antal
Aneby	3
Eksjö	5
Gislaved	0
Habo	3
Jönköping	48
Mullsjö	5
Nässjö	17
Sävsjö	7
Tranås	7
Vaggeryd	7
Värnamo	5
Jönköping	107
Riket	5637

16.2 Uppge antalet tillsynsbesök hos tillståndshavare med stadigvarande serveringstillstånd under 2020? **Antal besök kvällstid (mellan 20.00 – 23.00):**

Kommun	Antal
Aneby	0
Eksjö	14
Gislaved	15
Habo	6
Jönköping	84
Mullsjö	7
Nässjö	26
Sävsjö	0
Tranås	30
Vaggeryd	1
Värnamo	15
Jönköping	198
Riket	5102

16.2 Uppge antalet tillsynsbesök hos tillståndshavare med stadigvarande serveringstillstånd under 2020? **Antal besök nattetid (efter kl. 23.00):**

Kommun	Antal
Aneby	0
Eksjö	2
Gislaved	0
Habo	0
Jönköping	15
Mullsjö	0
Nässjö	0
Sävsjö	0
Tranås	5
Vaggeryd	0
Värnamo	5
Jönköping	27
Riket	2899

17. Genomförde kommunen någon inre tillsyn över stadigvarande tillstånd till allmänheten och till slutna sällskap under 2020?

Kommun	Ja	Nej
Aneby	✓	-
Eksjö	-	✓
Gislaved	✓	-
Gnosjö	-	-
Habo	✓	-
Jönköping	✓	-
Mullsjö	✓	-
Nässjö	✓	-
Sävsjö	-	✓
Tranås	-	✓
Vaggeryd	✓	-
Vetlanda	-	-
Värnamo	✓	-
Jönköping	8	3
Riket	223	51

17.1 Över hur många stadigvarande tillstånd till allmänheten och till slutna sällskap genomförde kommunen inre tillsyn under 2020? **Antal stadigvarande tillstånd till allmänheten:**

Kommun	Antal
Aneby	3
Gislaved	1
Habo	5
Jönköping	19
Mullsjö	9
Nässjö	21
Vaggeryd	8
Värnamo	0
Jönköping	66
Riket	6052

17.1 Över hur många stadigvarande tillstånd till allmänheten och till slutna sällskap genomförde kommunen inre tillsyn under 2020? **Antal stadigvarande tillstånd till slutna sällskap**

Kommun	Antal
Aneby	0
Gislaved	0
Habo	1
Jönköping	0
Mullsjö	0
Nässjö	2
Vaggeryd	2
Värnamo	0
Jönköping	5
Riket	284

18. Hur många ansökningar om tillfälliga serveringstillstånd inkom till kommunen under 2020? **Ansökningar om tillfälliga serveringstillstånd till allmänheten**

Kommun	Antal
Aneby	1
Eksjö	0
Gislaved	0
Gnosjö	0
Habo	2
Jönköping	0
Mullsjö	0
Nässjö	1
Sävsjö	1
Tranås	0
Vaggeryd	0
Vetlanda	0
Värnamo	0
Jönköping	5
Riket	801

18. Hur många ansökningar om tillfälliga serveringstillstånd inkom till kommunen under 2020? **Ansökningar om tillfälliga serveringstillstånd till slutet sällskap**

Kommun	Antal
Aneby	1
Eksjö	0
Gislaved	0
Gnosjö	0
Habo	0
Jönköping	11
Mullsjö	0
Nässjö	2
Sävsjö	0
Tranås	1
Vaggeryd	0
Vetlanda	0
Värnamo	0
Jönköping	15
Riket	1138

19. Hur många ansökningar om tillfälliga serveringstillstånd beviljades under 2020? **Tillfälliga serveringstillstånd till allmänheten**

Kommun	Antal
Aneby	0
Eksjö	0
Gislaved	0
Gnosjö	0
Habo	2
Jönköping	0
Mullsjö	0
Nässjö	0
Sävsjö	1
Tranås	0
Vaggeryd	0
Vetlanda	0
Värnamo	0
Jönköping	3
Riket	645

19. Hur många ansökningar om tillfälliga serveringstillstånd beviljades under 2020? **Tillfälliga serveringstillstånd till slutna sällskap**

Kommun	Antal
Aneby	0
Eksjö	0
Gislaved	0
Gnosjö	0
Habo	0
Jönköping	11
Mullsjö	0
Nässjö	2
Sävsjö	0
Tranås	1
Vaggeryd	0
Vetlanda	0
Värnamo	0
Jönköping	14
Riket	1057

20. Har kommunen genomfört tillsynsbesök hos tillståndshavare med tillfälliga serveringstillstånd under 2020?

Kommun	Ja	Nej
Aneby	-	✓
Eksjö	-	✓
Gislaved	-	-
Gnosjö	-	-
Habo	-	✓
Jönköping	-	✓
Mullsjö	-	✓
Nässjö	-	✓
Sävsjö	✓	-
Tranås	-	✓
Vaggeryd	-	✓
Vetlanda	-	-
Värnamo	-	✓
Jönköping	1	9
Riket	64	209

20.1 Hur många serveringsställen med tillfälliga tillstånd fick tillsynsbesök under 2020?

Kommun	Antal
Sävsjö	1
Jönköping	1
Riket	145

20.2 Uppge antalet tillsynsbesök hos tillståndshavare med tillfälliga serveringstillstånd under 2020. **Antal besök dagtid (före kl. 20.00):**

Kommun	Antal
Aneby	0
Eksjö	0
Gislaved	0
Gnosjö	0
Habo	0
Jönköping	0
Mullsjö	0
Nässjö	0
Sävsjö	1
Tranås	0
Vaggeryd	0
Vetlanda	0
Värnamo	0
Jönköping	1
Riket	117

20.2 Uppge antalet tillsynsbesök hos tillståndshavare med tillfälliga serveringstillstånd under 2020. **Antal besök kvällstid (mellan 20.00 – 23.00):**

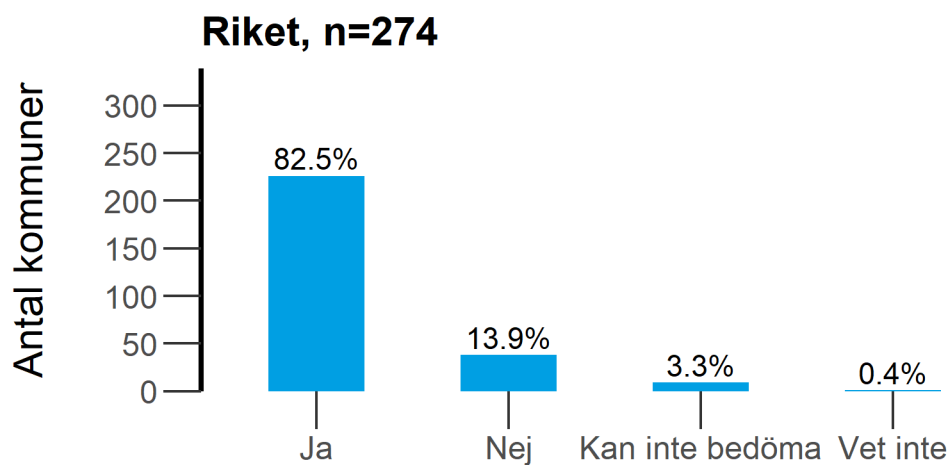
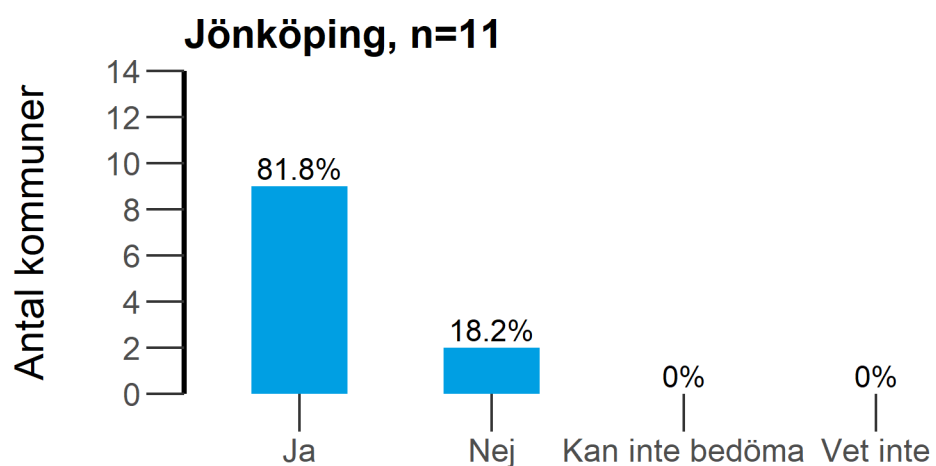
Kommun	Antal
Aneby	0
Eksjö	0
Gislaved	0
Gnosjö	0
Habo	0
Jönköping	0
Mullsjö	0
Nässjö	0
Sävsjö	0
Tranås	0
Vaggeryd	0
Vetlanda	0
Värnamo	0
Jönköping	0
Riket	73

20.2 Uppge antalet tillsynsbesök hos tillståndshavare med tillfälliga serveringstillstånd under 2020. **Antal nattetid (efter kl. 23.00):**

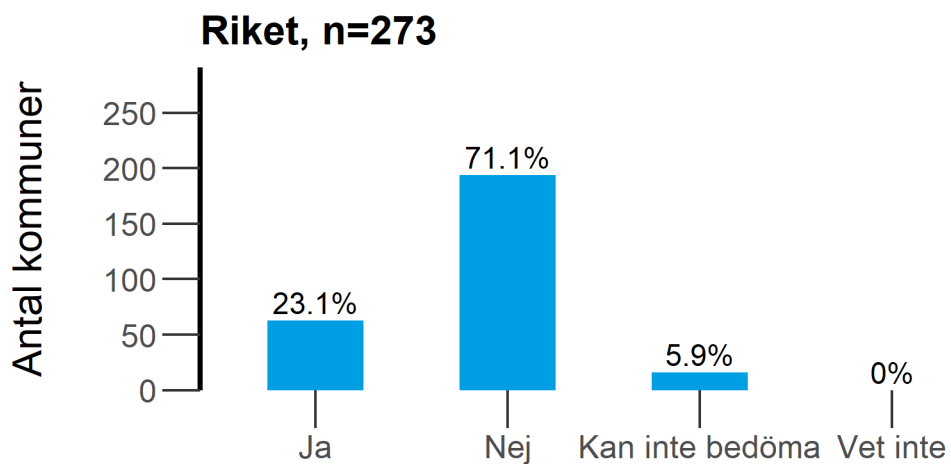
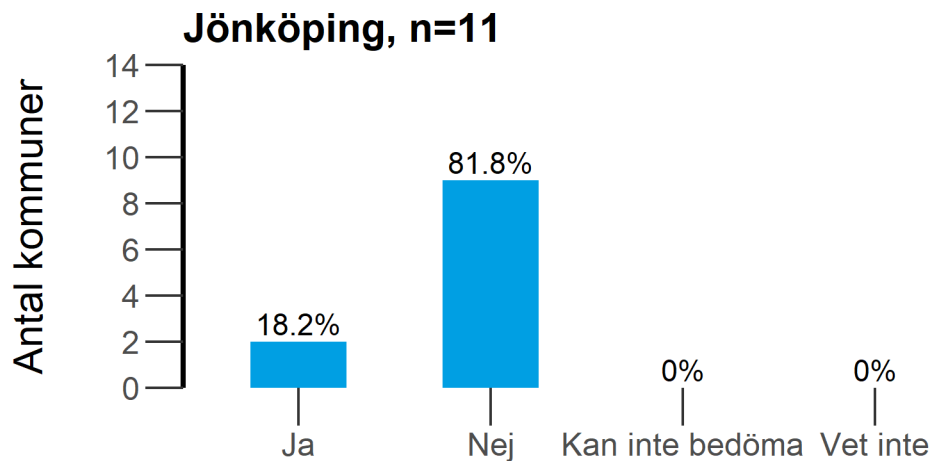
Kommun	Antal
Aneby	0
Eksjö	0
Gislaved	0
Gnosjö	0
Habo	0
Jönköping	0
Mullsjö	0
Nässjö	0
Sävsjö	0
Tranås	0
Vaggeryd	0
Vetlanda	0
Värnamo	0
Jönköping	0
Riket	36

Resultat för länet och riket i diagram - Tillståndsprovning och tillsyn över servering av alkoholdrycker

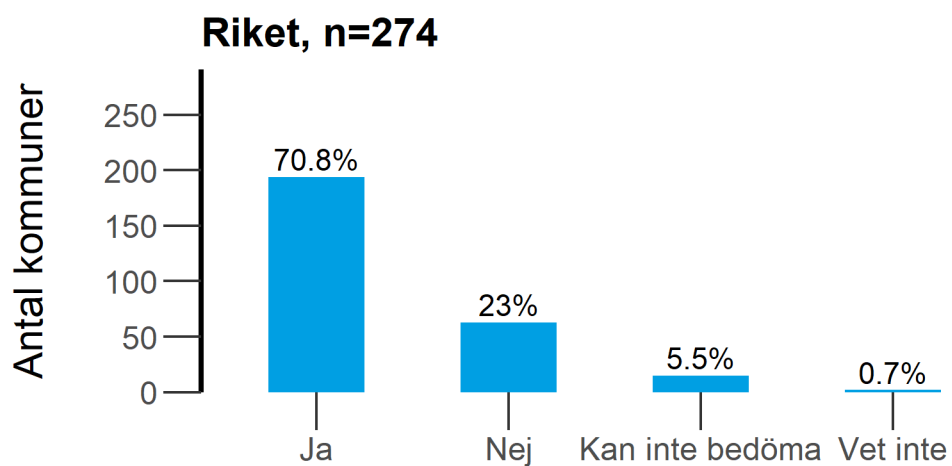
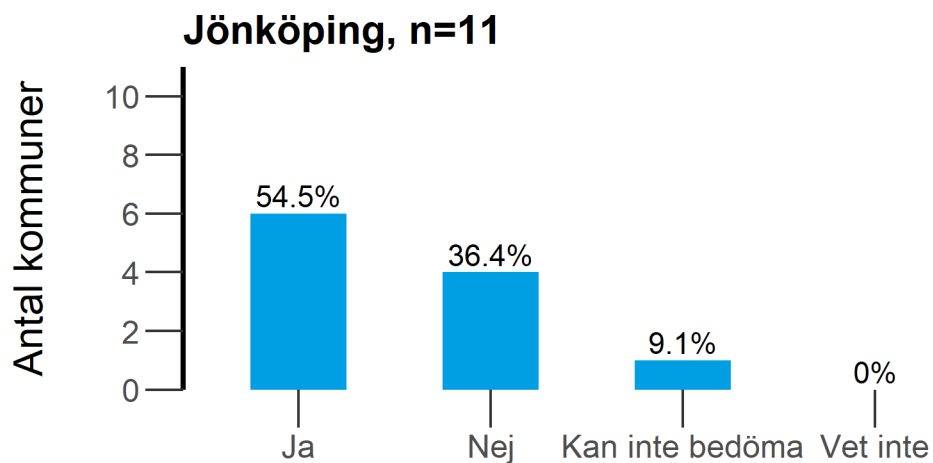
3. Minskade kommunens arbete med tillståndsprovning och tillsyn över servering enligt alkohollagen under 2020 till följd av covid-19-pandemin?



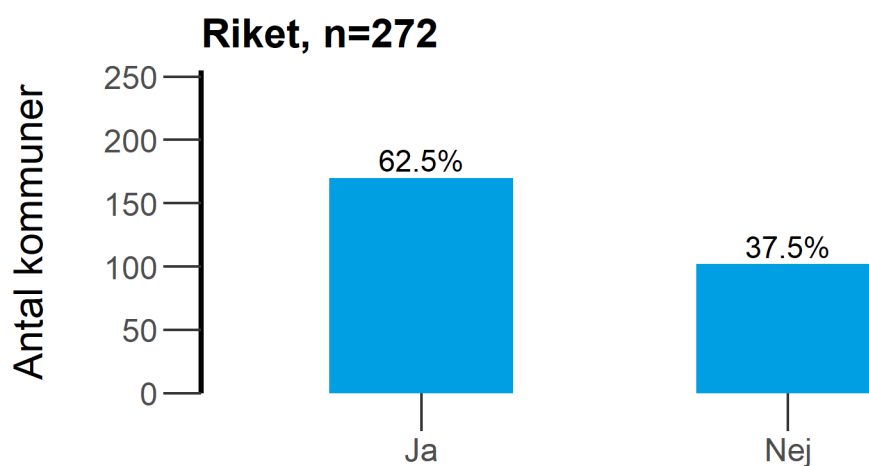
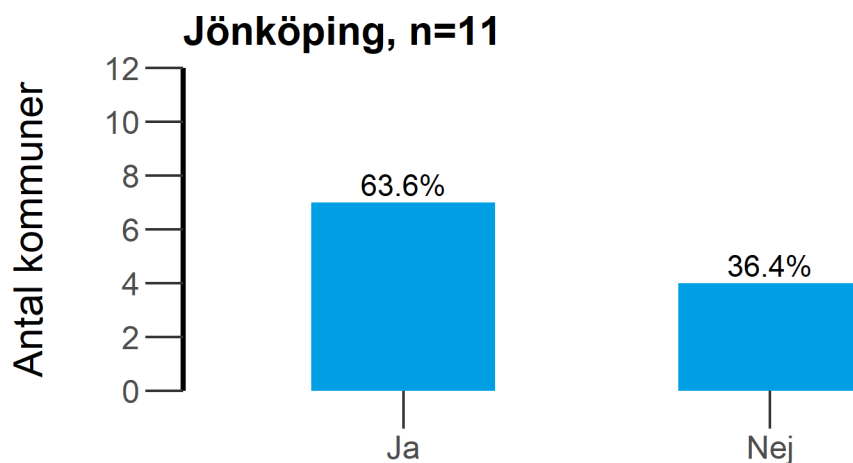
4. Ökade kommunens arbete med tillståndsprövning och tillsyn över servering enligt alkohollagen under 2020 till följd av covid-19-pandemin?



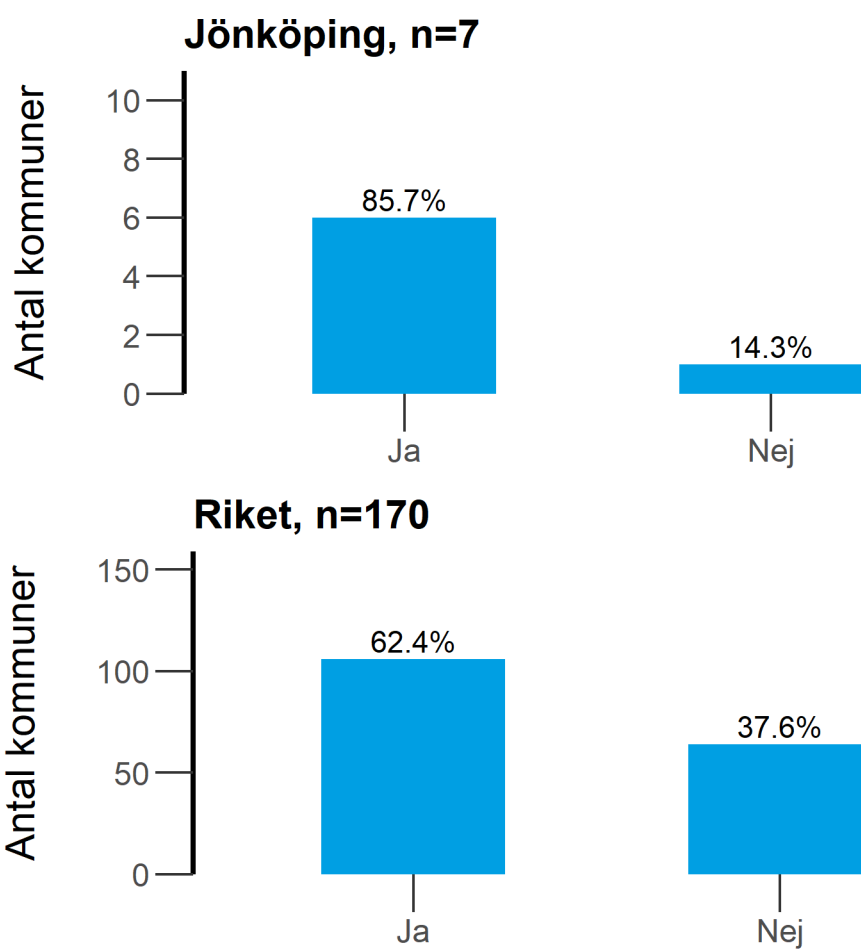
5. Förändrades kommunens arbete med tillståndsprövning och tillsyn över servering enligt alkohollagen under 2020 till följd av covid-19-pandemin?



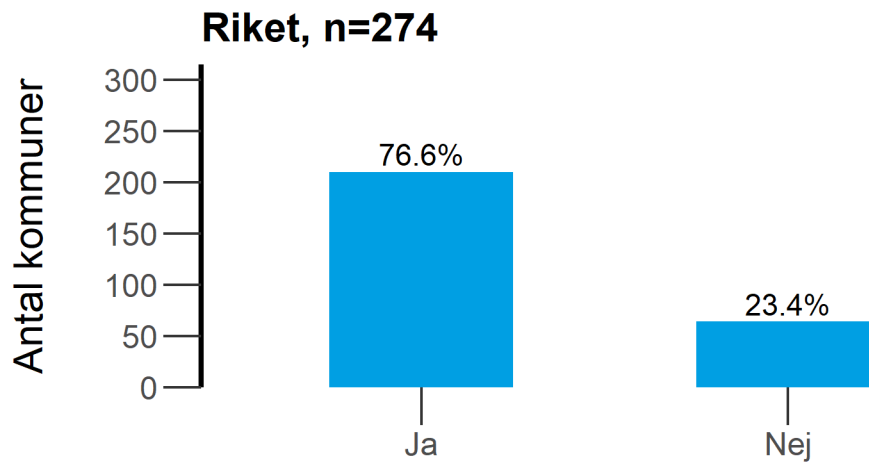
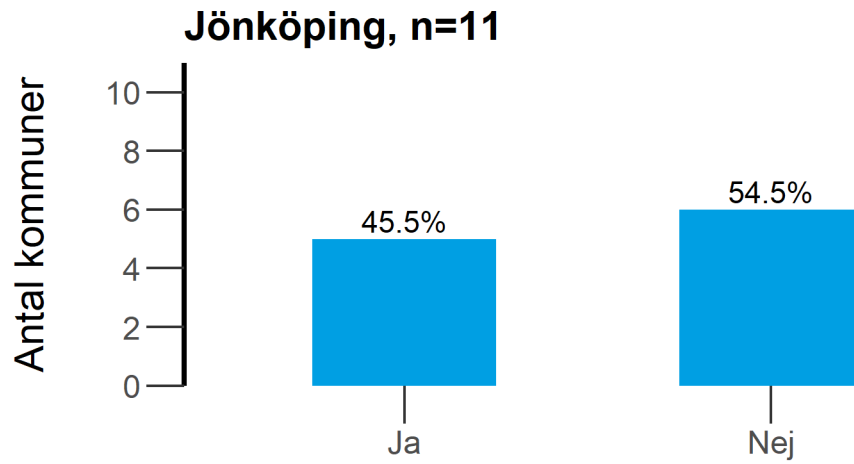
6. Genomfördes under 2020 någon samverkan med kommunens miljönämnd eller motsvarande i deras tillsyn över lag 2020:526 om tillfälliga smittskyddsåtgärder på serveringsställen?



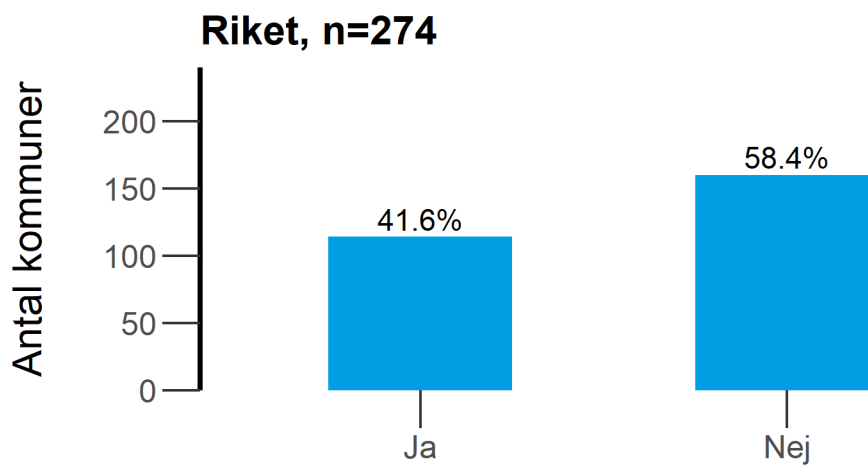
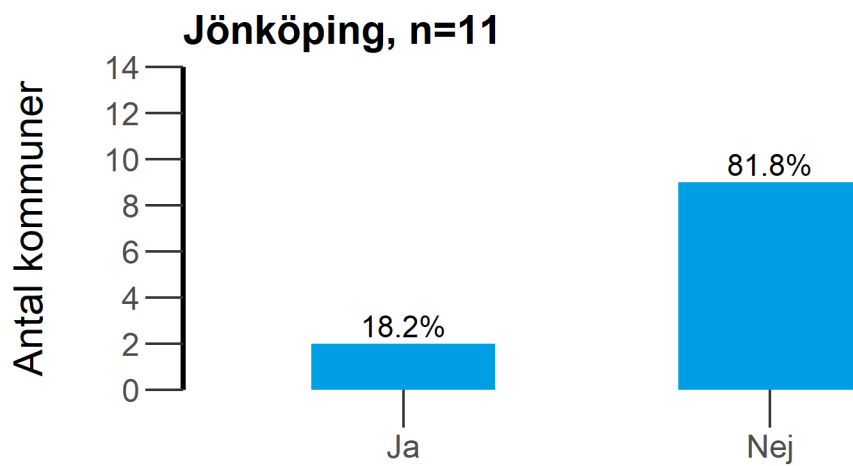
6.1 Genomfördes gemensamma tillsynsbesök under 2020?



7. Hade kommunen under 2020 en samverkan och kommunikation med polisen om förhållanden som är av vikt för tillsynen över serveringsställen?



8. Har kommunen under 2020 fått underrättelser från polisen i enlighet med bestämmelsen i 9 kap. 8 § andra stycket alkohollagen?



9. Finns något speciellt område i alkohollagstiftningen som din kommun känner behov av att länsstyrelsen informerar om?

Alt 1 = Serveringsbestämmelser

Alt 2 = Hur man utför tillsyn på serveringsställen

Alt 3 = Samordnad tillsyn med andra myndigheter

Alt 4 = Ansvarsfull alkoholservering eller liknande metod

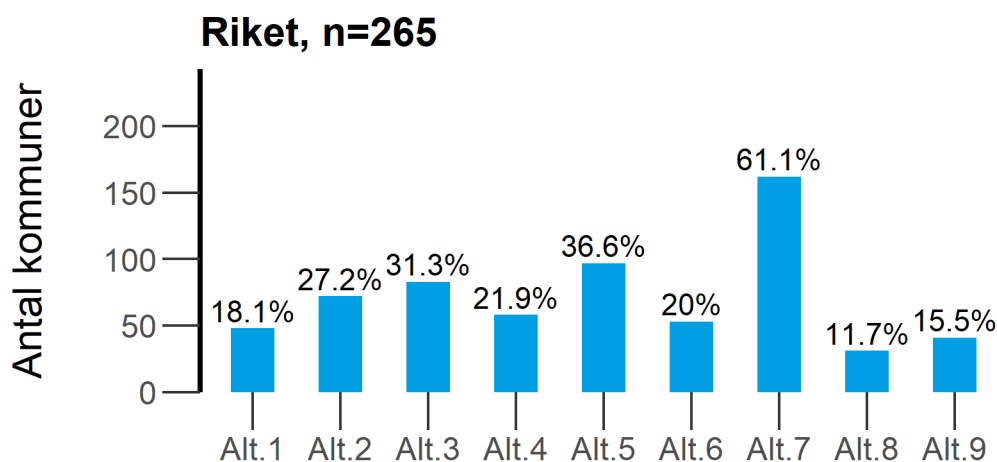
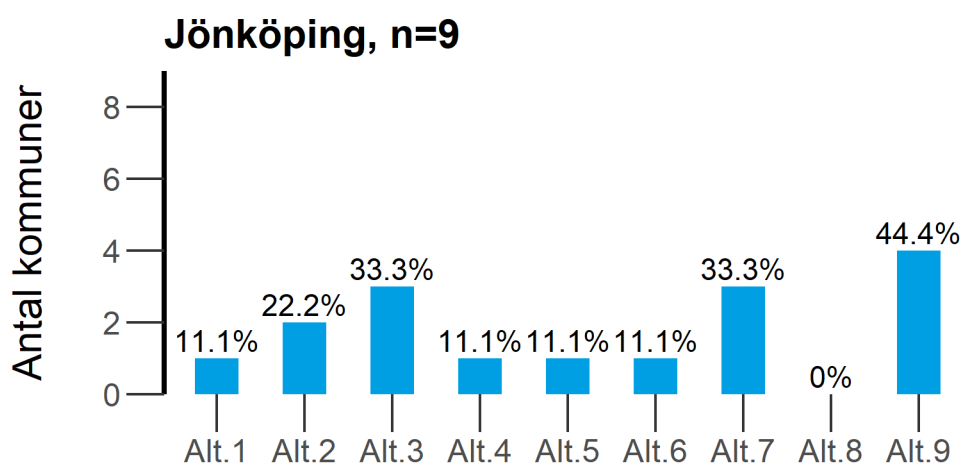
Alt 5 = Administrativa sanktioner

Alt 6 = Handläggning vid tillståndsprövning

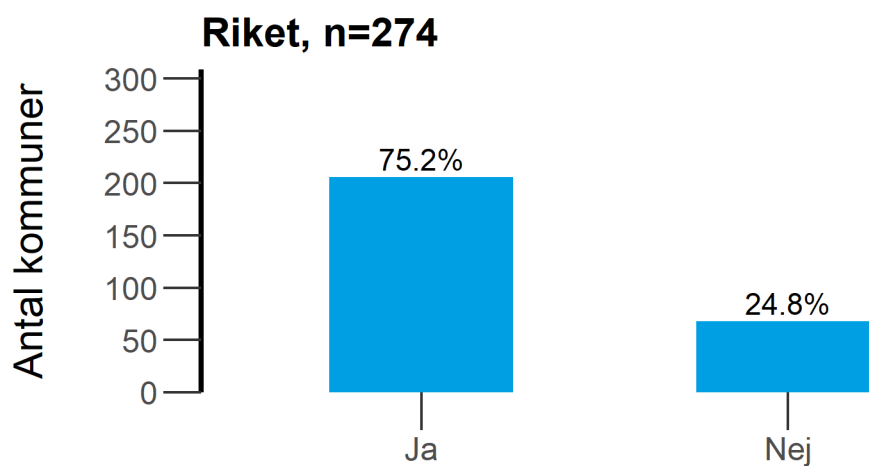
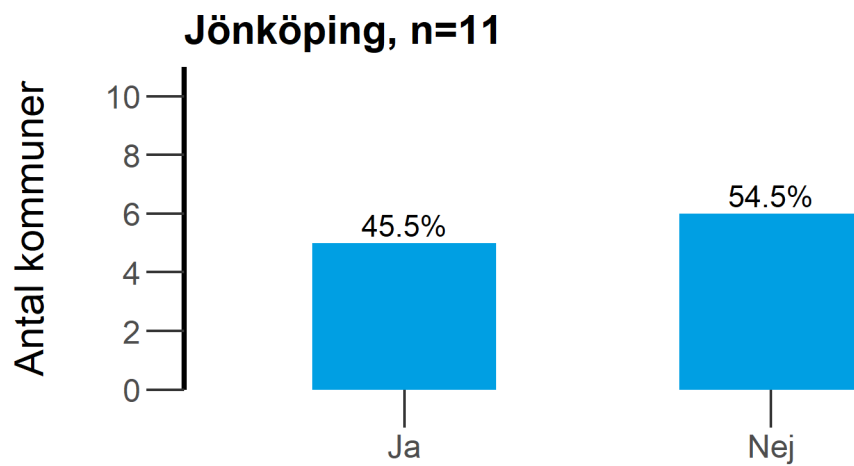
Alt 7 = Ekonomisk granskning vid tillståndsprövning

Alt 8 = Annat inom tillståndsprövning eller tillsyn över servering.

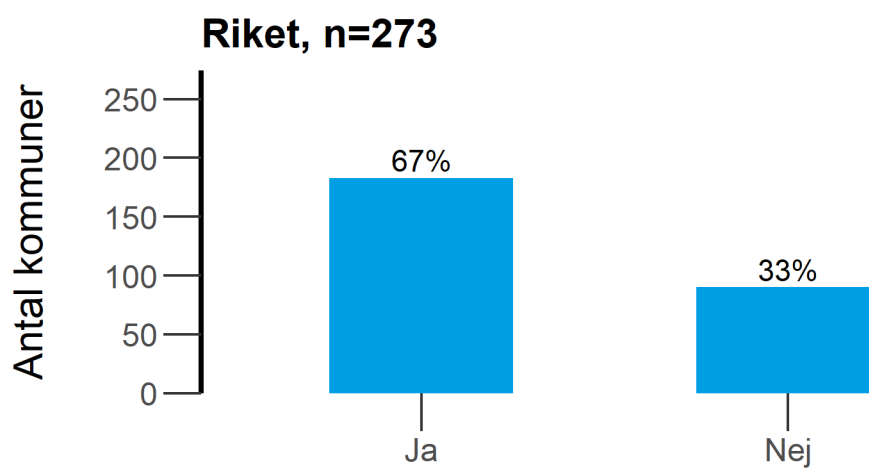
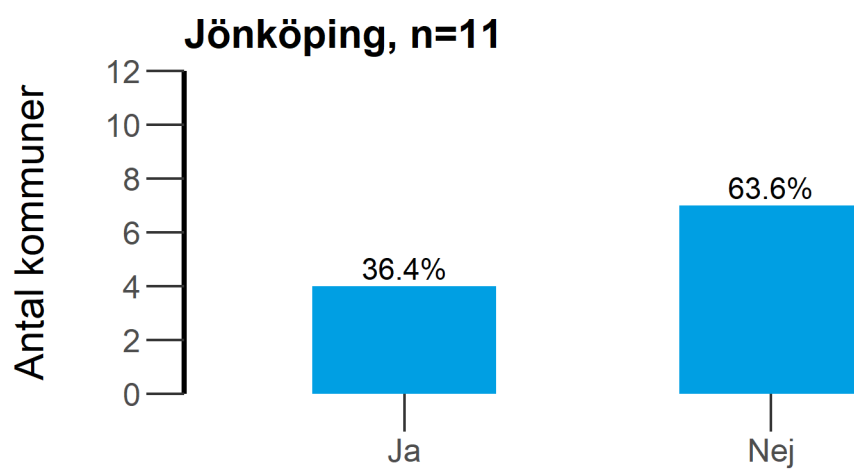
Alt 9 = Det finns inget sådant behov



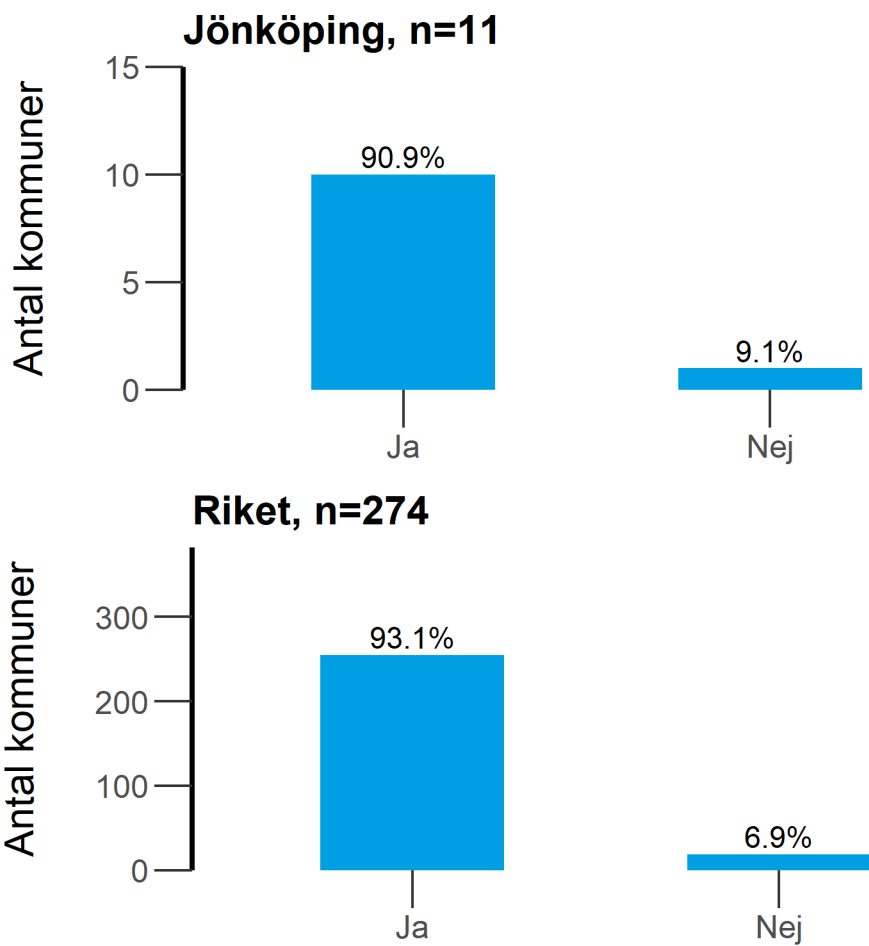
10. Använde kommunen under 2020 vägledning som finns publicerad på Folkhälsomyndighetens webbplats?



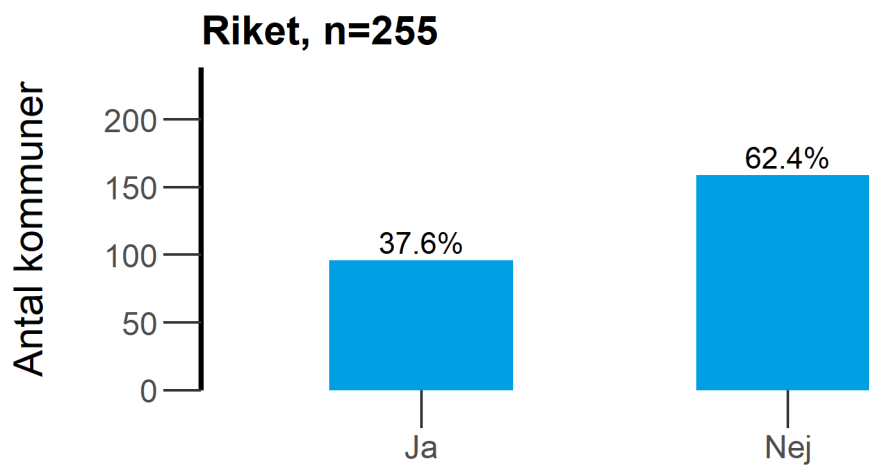
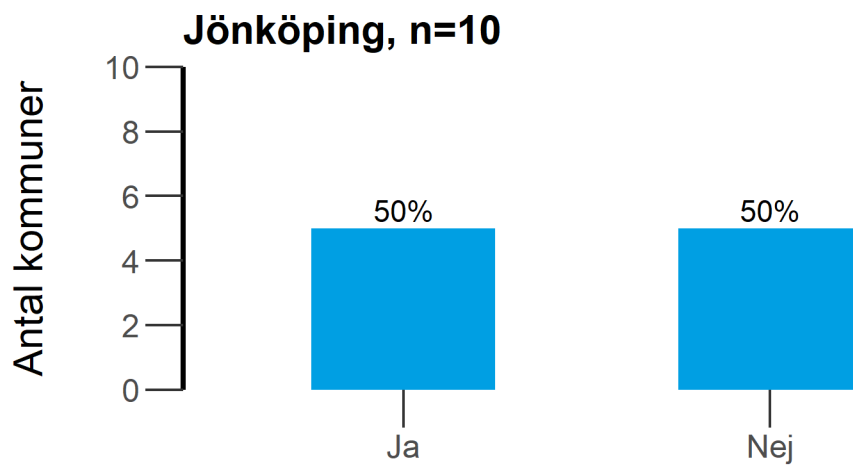
11. Har kommunen behov av ny nationell vägledning?



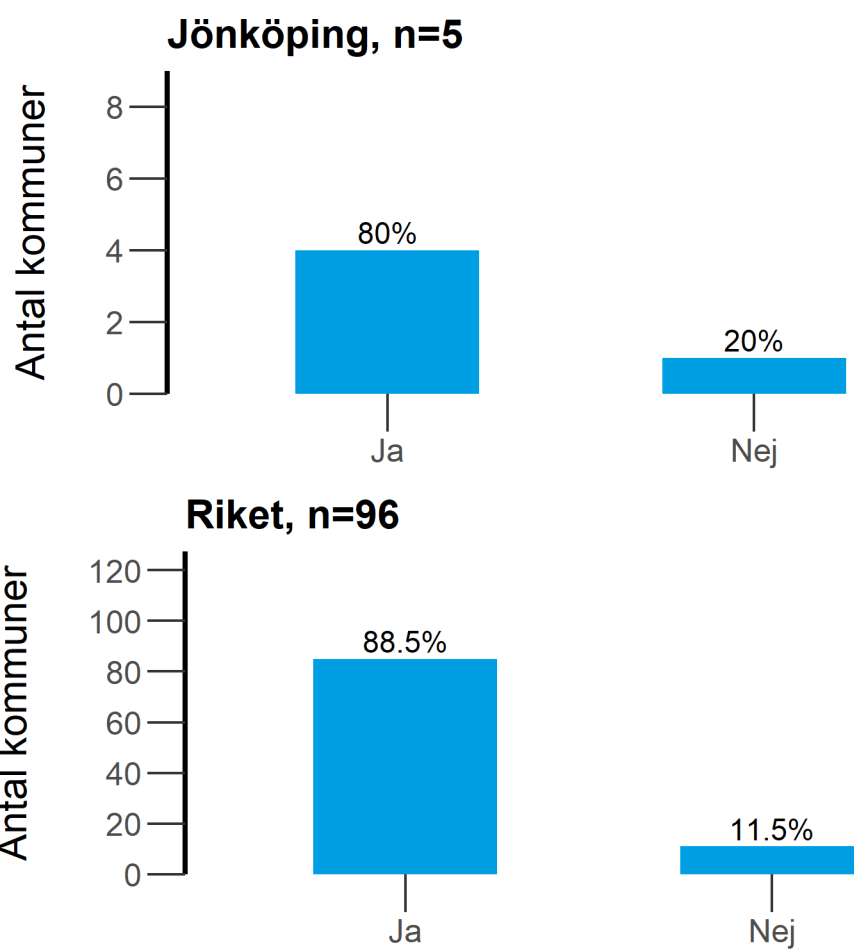
12. Använde kommunen en tillsynsplan för tillsyn över servering under 2020? 9 kap. 2 § tredje stycket



12.1 Vid upprättandet av tillsynsplanen, gjorde kommunen ett urval av serveringsställen för planerade tillsynsbesök?



12.1.1 Utgick kommunen från en riskbedömning i sitt urval?

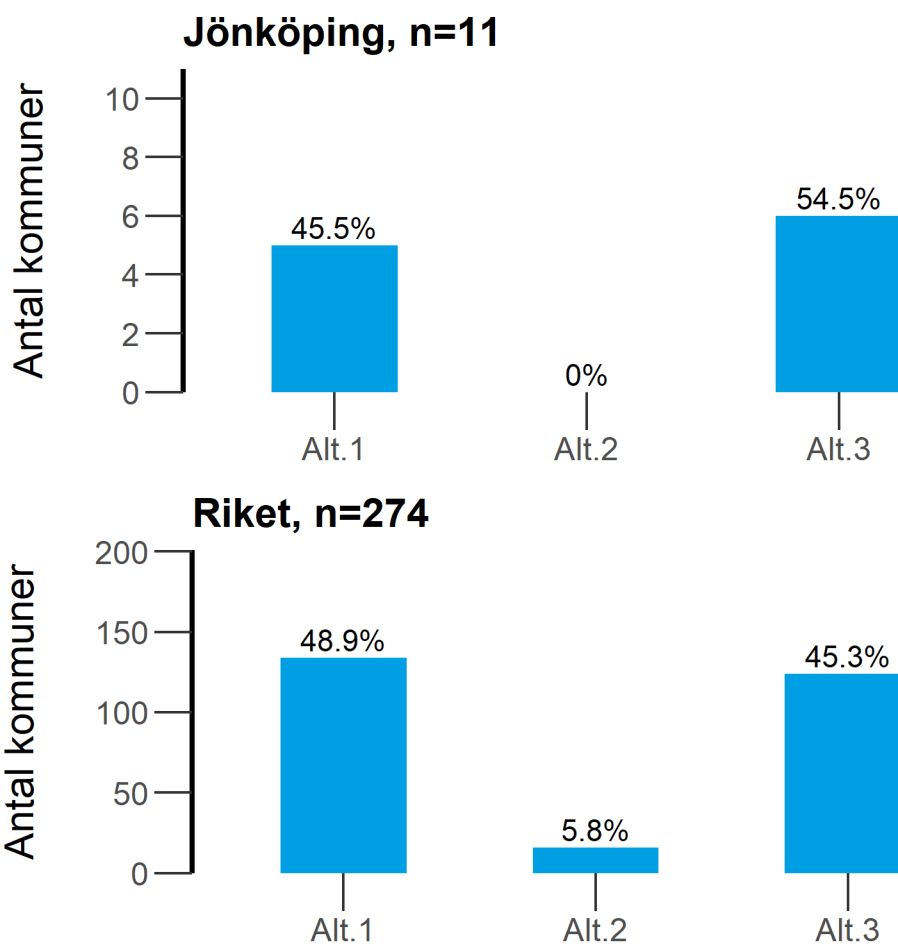


13. Arbetade kommunen under 2020, helt eller delvis, med metoden 'Ansvarsfull alkoholservice' eller med någon liknande metod som syftar till att förebygga och minska alkoholservice till ungdomar under 18 år eller till märkbart berusade och för att minska våld och skador relaterade till alkoholkonsumtion på restauranger?

Alt 1 = Ja, metoden "Ansvarsfull alkoholservice"

Alt 2 = Ja, metod med samma eller likartat innehåll som "Ansvarsfull alkoholservice" men under ett annat namn

Alt 3 = Nej, någon sådan metod användes inte

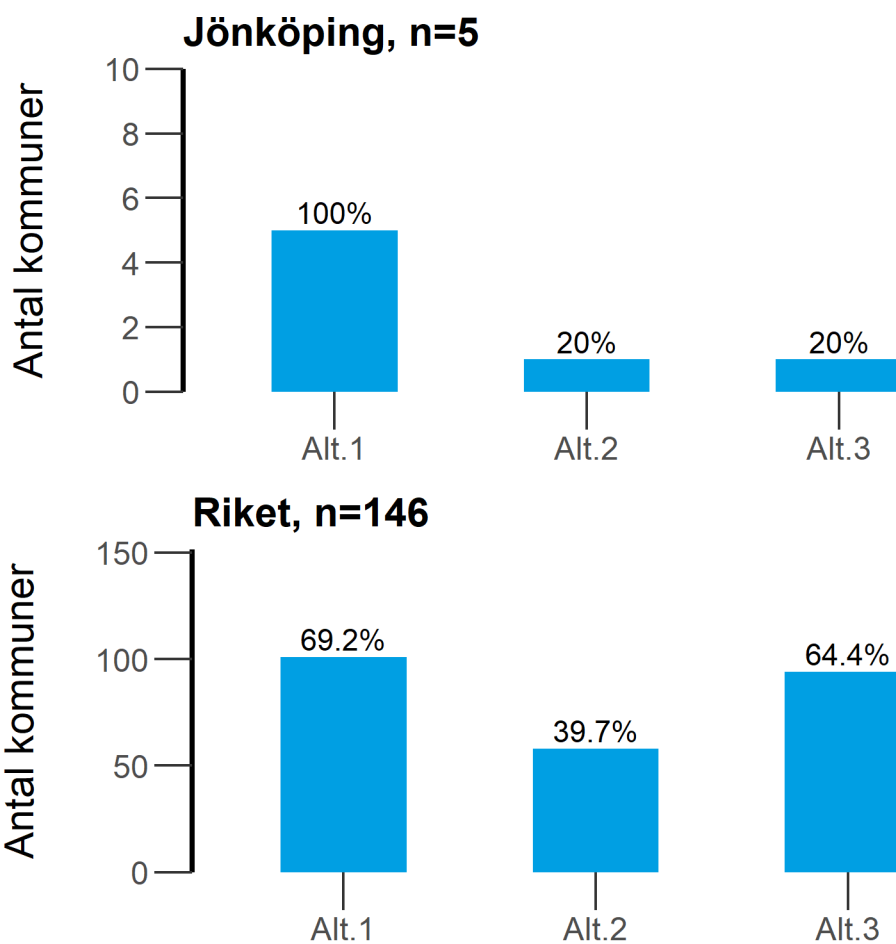


13.1. Vilka delar av huvuddelarna av metoden arbetade man med under 2020?

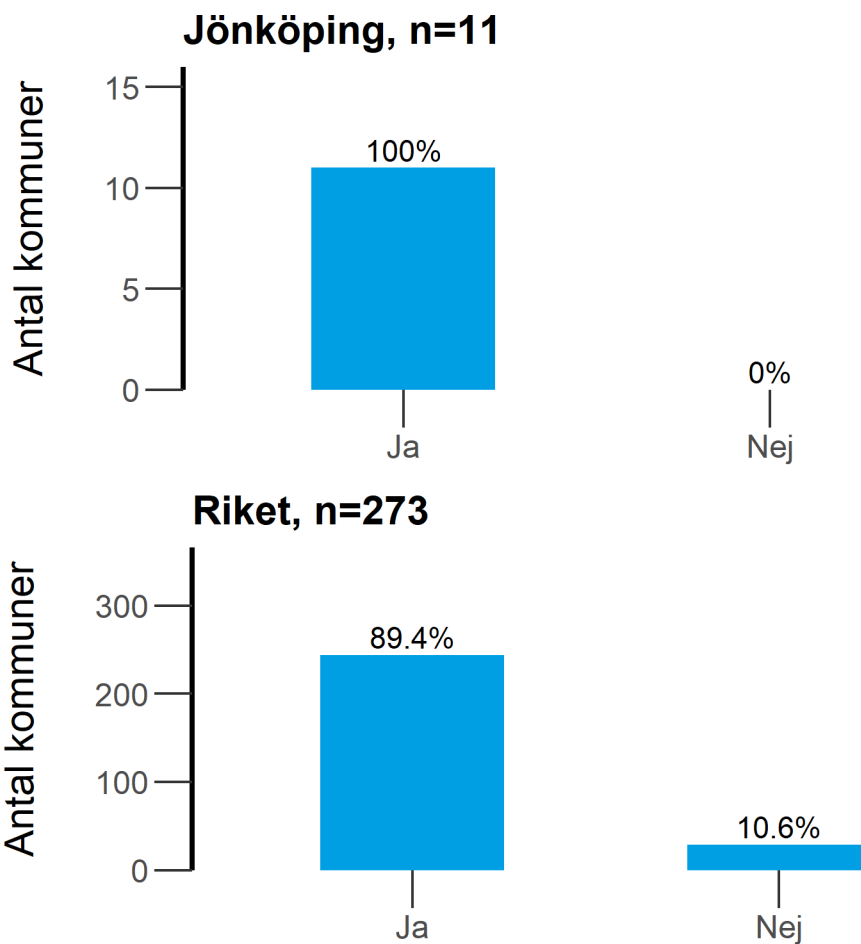
Alt 1 = Utbildning av serveringspersonal

Alt 2 = Samverkansgrupp med kommun, polis och restaurangbransch

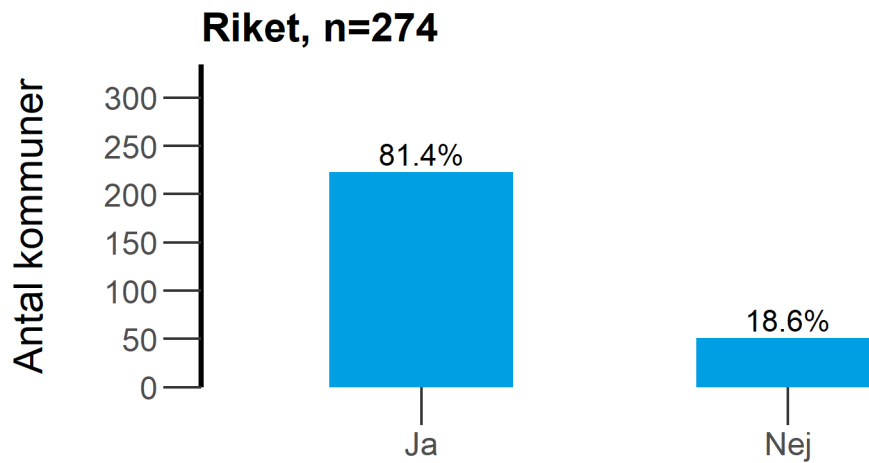
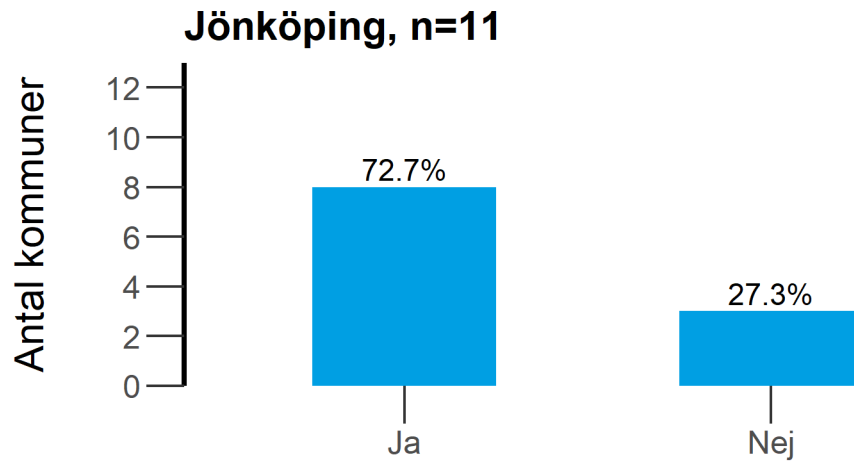
Alt 3 = Strukturerad tillsyn (t.ex. uppföljning av förhållande kring tillståndshavaren, genomgång av polisrapporter, tillsynsprotokoll, återkoppling på plats)



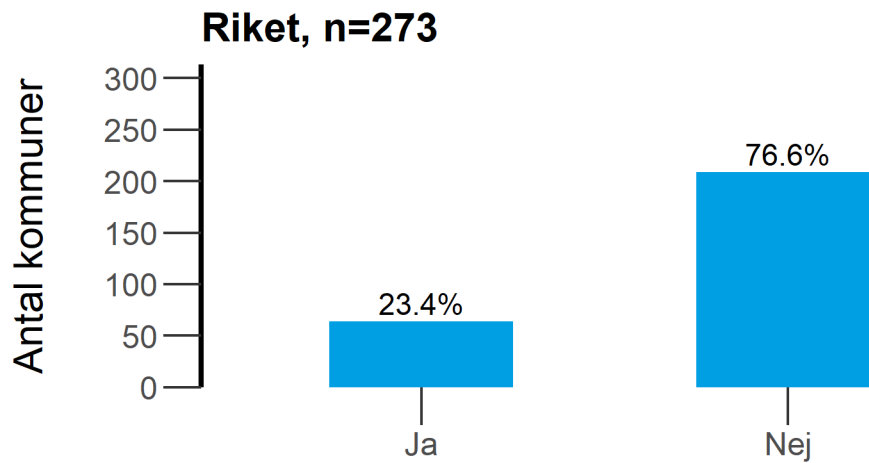
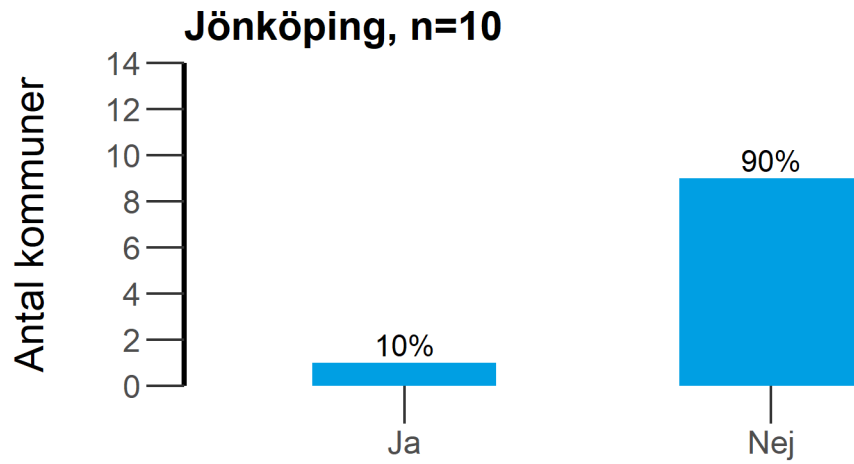
16. Har kommunen genomfört tillsynsbesök hos tillståndshavare med stadigvarande serveringstillstånd under 2020?



17. Genomförde kommunen någon inre tillsyn över stadigvarande tillstånd till allmänheten och till slutna sällskap under 2020?



20. Har kommunen genomfört tillsynsbesök hos tillståndshavare med tillfälliga serveringstillstånd under 2020?



Resultat för länet och riket i tabeller - Tillsyn över detaljhandel med folköl

2. Hur mycket arbetstid använde kommunen för tillsyn över detaljhandel med folköl under 2020?

Kommun	Årsarbetskraft
Aneby	0.004
Eksjö	0.005
Gislaved	0.007
Gnosjö	
Habo	0.002
Jönköping	0.1
Mullsjö	0
Nässjö	0.05
Sävsjö	0.05
Tranås	0.025
Vaggeryd	0.02
Vetlanda	0.01
Värnamo	0.05
Jönköping	0.323
Riket	22.109

3. Minskade kommunens arbete med tillsyn över detaljhandel med folköl och servering av folköl enligt alkohollagen under 2020 till följd av covid-19-pandemin?

Kommun	Ja	Nej	Kan inte bedöma	Vet inte
Aneby	-	✓	-	-
Eksjö	-	-	✓	-
Gislaved	✓	-	-	-
Gnosjö	-	-	-	-
Habo	-	✓	-	-
Jönköping	✓	-	-	-
Mullsjö	✓	-	-	-
Nässjö	-	✓	-	-
Sävsjö	-	✓	-	-
Tranås	✓	-	-	-
Vaggeryd	✓	-	-	-
Vetlanda	-	✓	-	-
Värnamo	-	✓	-	-
Jönköping	5	6	1	0
Riket	141	111	18	0

4. Ökade kommunens arbete med tillsyn över detaljhandel med folköl och servering av folköl enligt alkohollagen under 2020 till följd av covid-19-pandemin?

Kommun	Ja	Nej	Kan inte bedöma	Vet inte
Aneby	-	✓	-	-
Eksjö	-	✓	-	-
Gislaved	-	✓	-	-
Gnosjö	-	-	-	-
Habo	-	✓	-	-
Jönköping	-	✓	-	-
Mullsjö	-	✓	-	-
Nässjö	-	✓	-	-
Sävsjö	-	✓	-	-
Tranås	-	✓	-	-
Vaggeryd	-	✓	-	-
Vetlanda	-	✓	-	-
Värnamo	-	✓	-	-
Jönköping	0	12	0	0
Riket	1	260	9	0

5. Förändrades kommunens arbete med tillsyn över detaljhandel med folköl och servering av folköl enligt alkohollagen under 2020 till följd av covid-19-pandemin?

Kommun	Ja	Nej	Kan inte bedöma	Vet inte
Aneby	-	✓	-	-
Eksjö	-	✓	-	-
Gislaved	-	✓	-	-
Gnosjö	-	-	-	-
Habo	-	✓	-	-
Jönköping	✓	-	-	-
Mullsjö	-	✓	-	-
Nässjö	-	✓	-	-
Sävsjö	-	✓	-	-
Tranås	-	✓	-	-
Vaggeryd	-	✓	-	-
Vetlanda	-	✓	-	-
Värnamo	-	✓	-	-
Jönköping	1	11	0	0
Riket	97	148	24	1

6. Har kommunen under 2020 fått underrättelser från polisen i enlighet med bestämmelsen i 9 kap. 8 § andra stycket alkohollagen?

Kommun	Ja	Nej
Aneby	-	✓
Eksjö	-	✓
Gislaved	-	✓
Gnosjö	-	-
Habo	-	✓
Jönköping	-	✓
Mullsjö	-	✓
Nässjö	-	✓
Sävsjö	-	✓
Tranås	-	✓
Vaggeryd	-	✓
Vetlanda	-	✓
Värnamo	-	✓
Jönköping	0	12
Riket	20	250

7. Finns något speciellt område i alkohollagstiftningen som din kommun känner behov av att länsstyrelsen informerar om?

Alt 1 = Anmälan och egenkontroll

Alt 2 = Näringsidkarens ansvar att svara för att personalen har erforderliga kunskaper om vad som gäller för försäljningen

Alt 3 = Kontrollköp

Alt 4 = Åldersgräns vid folkölsförsäljning

Alt 5 = Hur man utför tillsyn i butiker som säljer folköl

Alt 6 = Hur man utför tillsyn på serveringsställen som säljer folköl (inte serveringstillstånd)

Alt 7 = Annat inom tillsyn av folköl.

Alt 8 = Det finns inget sådant behov

Kommun	Alt 1	Alt 2	Alt 3	Alt 4	Alt 5	Alt 6	Alt 7	Alt 8
Aneby	-	-	-	-	-	-	-	✓
Eksjö	-	-	-	-	✓	-	-	-
Gislaved	✓	✓	✓	✓	✓	✓	-	-
Gnosjö	-	-	-	-	-	-	-	-
Habo	-	-	-	-	-	-	-	✓
Jönköping	-	✓	✓	-	-	-	-	-
Mullsjö	-	-	-	-	-	-	-	✓
Nässjö	-	-	-	-	-	-	-	✓
Sävsjö	-	-	-	-	✓	✓	-	-
Tranås	-	-	-	-	-	-	-	✓
Vaggeryd	-	-	-	-	-	✓	-	-
Vetlanda	-	-	-	-	-	-	-	✓
Värnamo	-	-	-	-	-	-	-	✓
Jönköping	1	2	2	1	3	3	0	7
Riket	50	59	62	13	56	46	23	126

8. Använde kommunen under 2020 vägledning som finns publicerad på Folkhälsomyndighetens webbplats?

Kommun	Ja	Nej
Aneby	-	✓
Eksjö	-	✓
Gislaved	-	-
Gnosjö	-	-
Habo	-	✓
Jönköping	-	✓
Mullsjö	✓	-
Nässjö	-	✓
Sävsjö	✓	-
Tranås	-	✓
Vaggeryd	-	✓
Vetlanda	-	✓
Värnamo	✓	-
Jönköping	3	8
Riket	118	150

9. Har kommunen behov av ny nationell vägledning?

Kommun	Ja	Nej
Aneby	-	✓
Eksjö	-	✓
Gislaved	✓	-
Gnosjö	-	-
Habo	-	✓
Jönköping	-	✓
Mullsjö	-	✓
Nässjö	-	✓
Sävsjö	-	✓
Tranås	✓	-
Vaggeryd	-	✓
Vetlanda	✓	-
Värnamo	-	✓
Jönköping	3	9
Riket	101	168

10. Använde kommunen en tillsynsplan för tillsyn över detaljhandel med folköl under 2020? 9 kap. 2 § tredje stycket

Kommun	Ja	Nej
Aneby	✓	-
Eksjö	✓	-
Gislaved	✓	-
Gnosjö	-	-
Habo	✓	-
Jönköping	✓	-
Mullsjö	-	✓
Nässjö	✓	-
Sävsjö	✓	-
Tranås	✓	-
Vaggeryd	✓	-
Vetlanda	✓	-
Värnamo	-	✓
Jönköping	10	2
Riket	244	26

10.1 Vid upprättandet av tillsynsplanen, gjorde kommunen ett urval av detaljhandelsställen för planerade tillsynsbesök?

Kommun	Ja	Nej
Aneby	-	✓
Eksjö	✓	-
Gislaved	-	-
Habo	-	✓
Jönköping	-	✓
Nässjö	-	✓
Sävsjö	-	✓
Tranås	-	✓
Vaggeryd	-	✓
Vetlanda	-	✓
Jönköping	1	8
Riket	48	195

10.1.1 Utgick kommunen från en riskbedömning i sitt urval?

Kommun	Ja	Nej
Eksjö	-	✓
Jönköping	0	1
Riket	32	16

11. Hur många detaljhandelsställen för folköl var anmälda till kommunen den 31 december 2020? 5 kap. 5 §

Kommun	Antal
Aneby	2
Eksjö	14
Gislaved	25
Gnosjö	0
Habo	4
Jönköping	80
Mullsjö	5
Nässjö	14
Sävsjö	9
Tranås	9
Vaggeryd	7
Vetlanda	18
Värnamo	24
Jönköping	211
Riket	5933

12. Genomförde kommunen kontrollköp av folköl under 2020?

Kommun	Ja	Nej
Aneby	-	✓
Eksjö	-	✓
Gislaved	-	✓
Gnosjö	-	-
Habo	-	✓
Jönköping	-	✓
Mullsjö	-	✓
Nässjö	-	✓
Sävsjö	-	✓
Tranås	-	✓
Vaggeryd	-	✓
Vetlanda	-	✓
Värnamo	-	✓
Jönköping	0	12
Riket	14	255

12.1 Vid hur många detaljhandelsställen genomfördes kontrollköp under 2020?

Kommun	Antal
Jönköping	0
Riket	248

12.2 Hur många kontrollköp totalt genomfördes hos detaljhandelsställen för folköl i kommunen under 2020?

Kommun	Antal
Jönköping	0
Riket	235

12.3 Uppge antal kontrollköp där ungdomen fick köpa folköl utan att behöva visa legitimation?

Kommun	Antal
Jönköping	0
Riket	49

13. Genomförde kommunen tillsynsbesök hos detaljhandelsställen för folköl under 2020?

Kommun	Ja	Nej
Aneby	✓	-
Eksjö	✓	-
Gislaved	✓	-
Gnosjö	-	-
Habo	✓	-
Jönköping	✓	-
Mullsjö	-	✓
Nässjö	✓	-
Sävsjö	✓	-
Tranås	✓	-
Vaggeryd	✓	-
Vetlanda	✓	-
Värnamo	✓	-
Jönköping	11	1
Riket	198	71

13.1 Uppge orsak varför kommunen valt att inte genomföra tillsynsbesök hos detaljhandelsställen för folköl under 2020?

Alt 1 = Tillsynsbesök var inte med i tillsynsplanen för året

Alt 2 = Resursbrist

Alt 3 = Annat.

Kommun	Alt 1	Alt 2	Alt 3
Mullsjö	-	-	✓
Jönköping	0	0	1
Riket	4	11	56

13.2 Hur många detaljhandelsställen för folköl fick tillsynsbesök under 2020?

Kommun	Antal
Aneby	2
Eksjö	12
Gislaved	25
Habo	4
Jönköping	43
Nässjö	14
Sävsjö	9
Tranås	9
Vaggeryd	7
Vetlanda	14
Värnamo	7
Jönköping	146
Riket	2859

13.3 Hur många tillsynsbesök genomfördes totalt hos detaljhandelsställen för folköl i kommunen under 2020?

Kommun	Antal
Aneby	1
Eksjö	12
Gislaved	25
Habo	4
Jönköping	43
Nässjö	14
Sävsjö	9
Tranås	11
Vaggeryd	7
Vetlanda	14
Värnamo	7
Jönköping	147
Riket	3012

13.4 Gjorde kommunen vid tillsynsbesök 2020, en bedömning om egenkontrollprogrammet fyllde sitt syfte, det vill säga beskriver rutiner i försäljningsverksamheten för att säkerställa att reglerna om försäljning följs?

Kommun	Ja	Nej
Aneby	✓	-
Eksjö	✓	-
Gislaved	-	-
Habo	✓	-
Jönköping	✓	-
Nässjö	✓	-
Sävsjö	-	✓
Tranås	✓	-
Vaggeryd	✓	-
Vetlanda	✓	-
Värnamo	✓	-
Jönköping	9	1
Riket	171	25

13.5 Kontrollerade kommunen vid tillsynsbesök 2020, att rutinerna i egenkontrollprogrammet användes på försäljningsstället?

Kommun	Ja	Nej
Aneby	✓	-
Eksjö	✓	-
Gislaved	-	-
Habo	✓	-
Jönköping	✓	-
Nässjö	✓	-
Sävsjö	-	✓
Tranås	✓	-
Vaggeryd	✓	-
Vetlanda	✓	-
Värnamo	✓	-
Jönköping	9	1
Riket	172	25

13.6 Kontrollerade kommunen vid tillsynsbesök 2020, att näringsidkaren hade tagit ansvar för att personalen vet vad som gäller vid försäljning av folköl?

Kommun	Ja	Nej
Aneby	✓	-
Eksjö	✓	-
Gislaved	✓	-
Habo	✓	-
Jönköping	✓	-
Nässjö	✓	-
Sävsjö	-	✓
Tranås	✓	-
Vaggeryd	✓	-
Vetlanda	✓	-
Värnamo	✓	-
Jönköping	10	1
Riket	185	13

14. Hur många serveringsställen för folköl fanns det anmälda i kommunen den 31 december 2020? 8 kap. 8 § tredje stycket

Kommun	Antal
Aneby	1
Eksjö	2
Gislaved	0
Gnosjö	0
Habo	0
Jönköping	2
Mullsjö	0
Nässjö	1
Sävsjö	0
Tranås	3
Vaggeryd	3
Vetlanda	3
Värnamo	1
Jönköping	16
Riket	656

15. Genomförde kommunen tillsynsbesök hos anmälda serveringsställen för folköl under 2020?

Kommun	Ja	Nej
Aneby	✓	-
Eksjö	✓	-
Gislaved	-	-
Gnosjö	-	-
Habo	-	✓
Jönköping	-	✓
Mullsjö	-	✓
Nässjö	✓	-
Sävsjö	-	✓
Tranås	✓	-
Vaggeryd	✓	-
Vetlanda	-	✓
Värnamo	-	✓
Jönköping	5	6
Riket	74	189

15.1 Hur många serveringsställen för folköl fick tillsynsbesök under 2020?

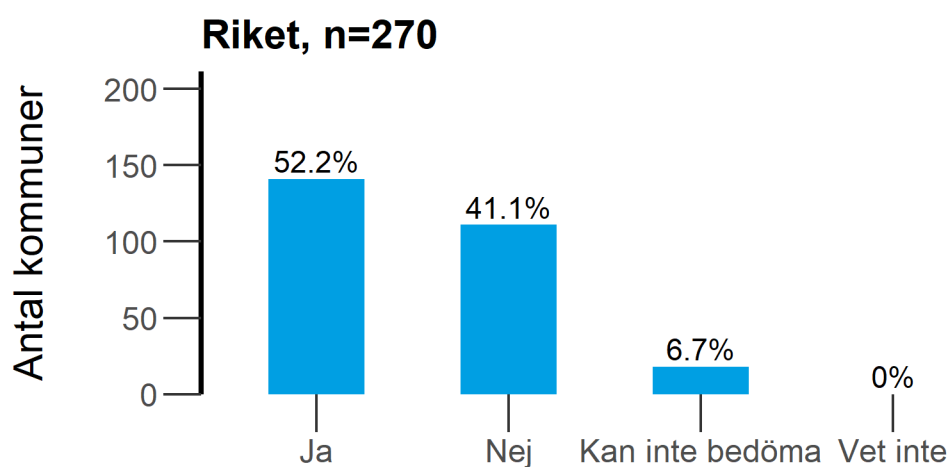
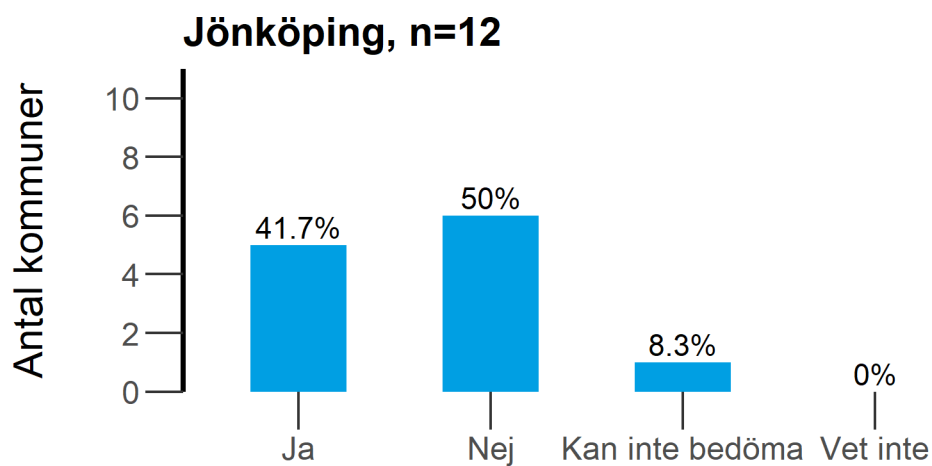
Kommun	Antal
Aneby	1
Eksjö	2
Gislaved	0
Gnosjö	0
Habo	0
Jönköping	0
Mullsjö	0
Nässjö	1
Sävsjö	0
Tranås	1
Vaggeryd	2
Vetlanda	0
Värnamo	0
Jönköping	7
Riket	273

15.2 Hur många tillsynsbesök genomfördes totalt i kommunen på anmälda serveringsställen för folköl under 2020?

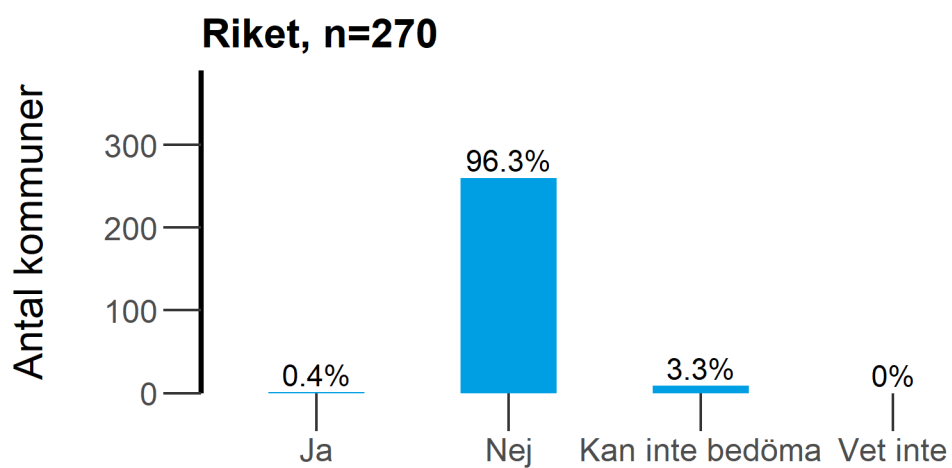
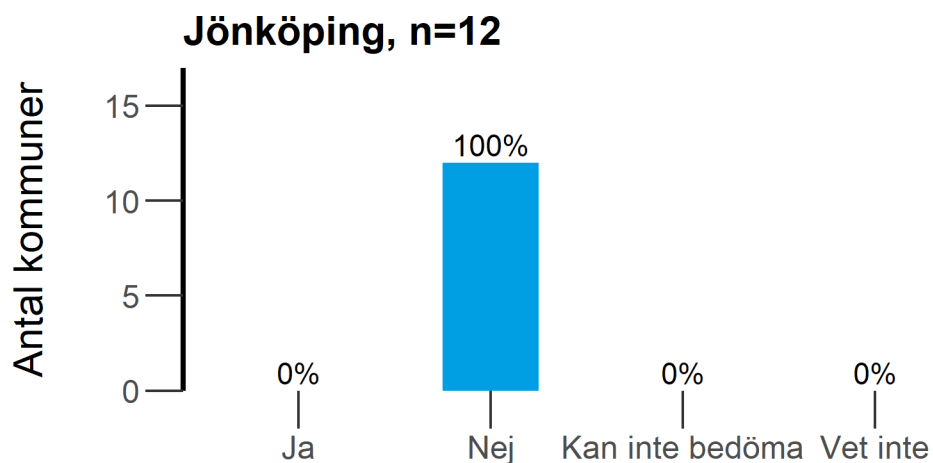
Kommun	Antal
Aneby	1
Eksjö	2
Gislaved	0
Gnosjö	0
Habo	0
Jönköping	0
Mullsjö	0
Nässjö	1
Sävsjö	0
Tranås	2
Vaggeryd	2
Vetlanda	0
Värnamo	0
Jönköping	8
Riket	320

Resultat för länet och riket i diagram - Tillsyn över detaljhandel med folköl

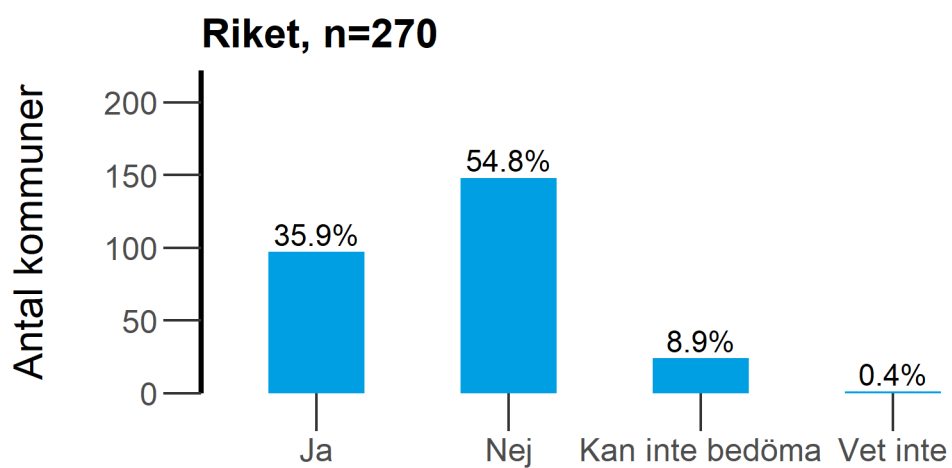
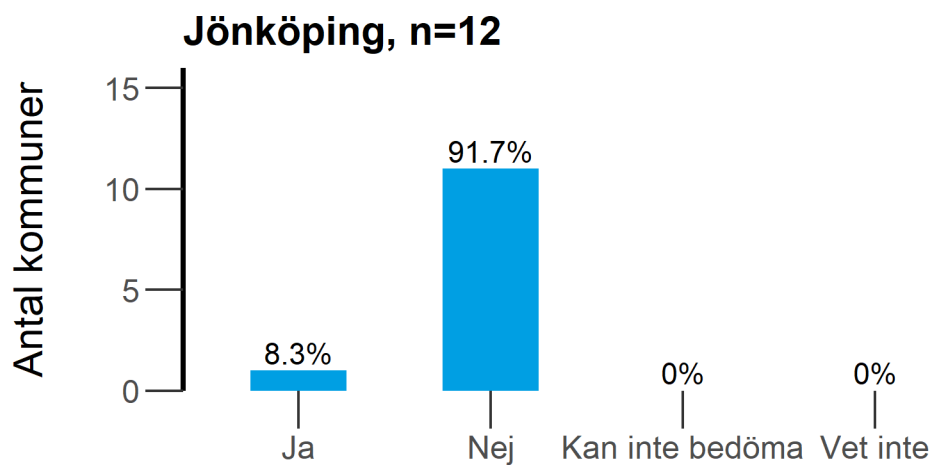
3. Minskade kommunens arbete med tillsyn över detaljhandel med folköl och servering av folköl enligt alkohollagen under 2020 till följd av covid-19-pandemin?



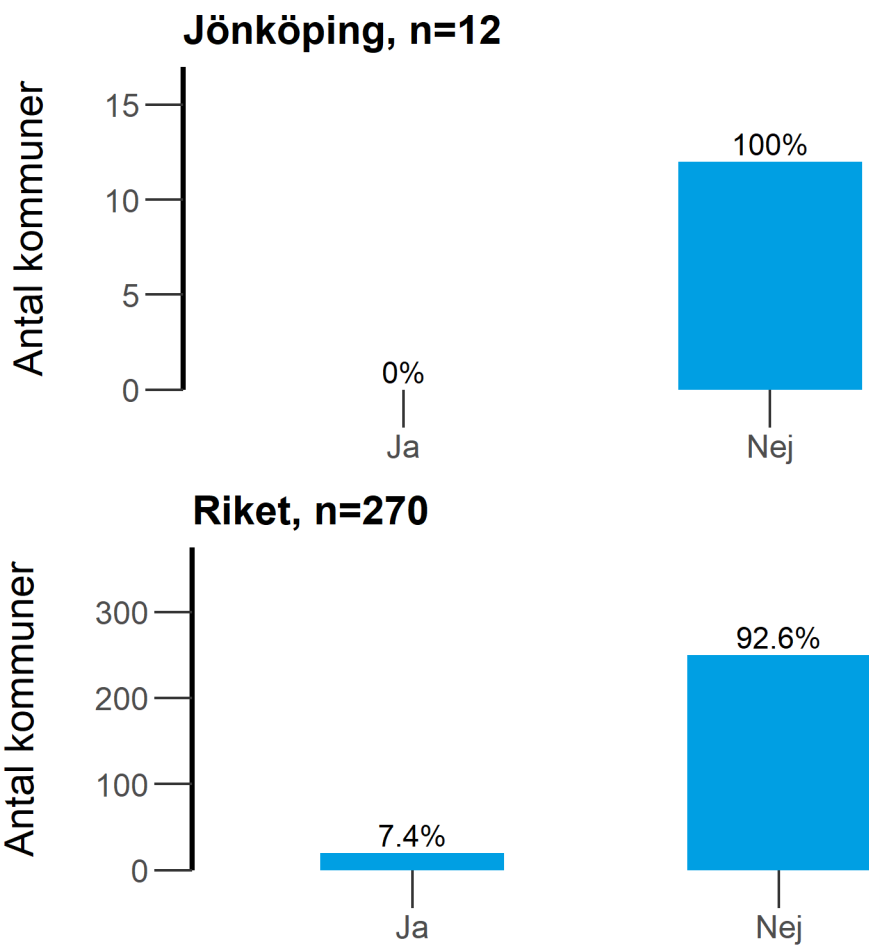
4. Ökade kommunens arbete med tillsyn över detaljhandel med folköl och servering av folköl enligt alkohollagen under 2020 till följd av covid-19-pandemin?



5. Förändrades kommunens arbete med tillsyn över detaljhandel med folköl och servering av folköl enligt alkohollagen under 2020 till följd av covid-19-pandemin?



6. Har kommunen under 2020 fått underrättelser från polisen i enlighet med bestämmelsen i 9 kap. 8 § andra stycket alkohollagen?



7. Finns något speciellt område i alkohollagstiftningen som din kommun känner behov av att länsstyrelsen informerar om?

Alt 1 = Anmälan och egenkontroll

Alt 2 = Näringsidkarens ansvar att svara för att personalen har erforderliga kunskaper om vad som gäller för försäljningen

Alt 3 = Kontrollköp

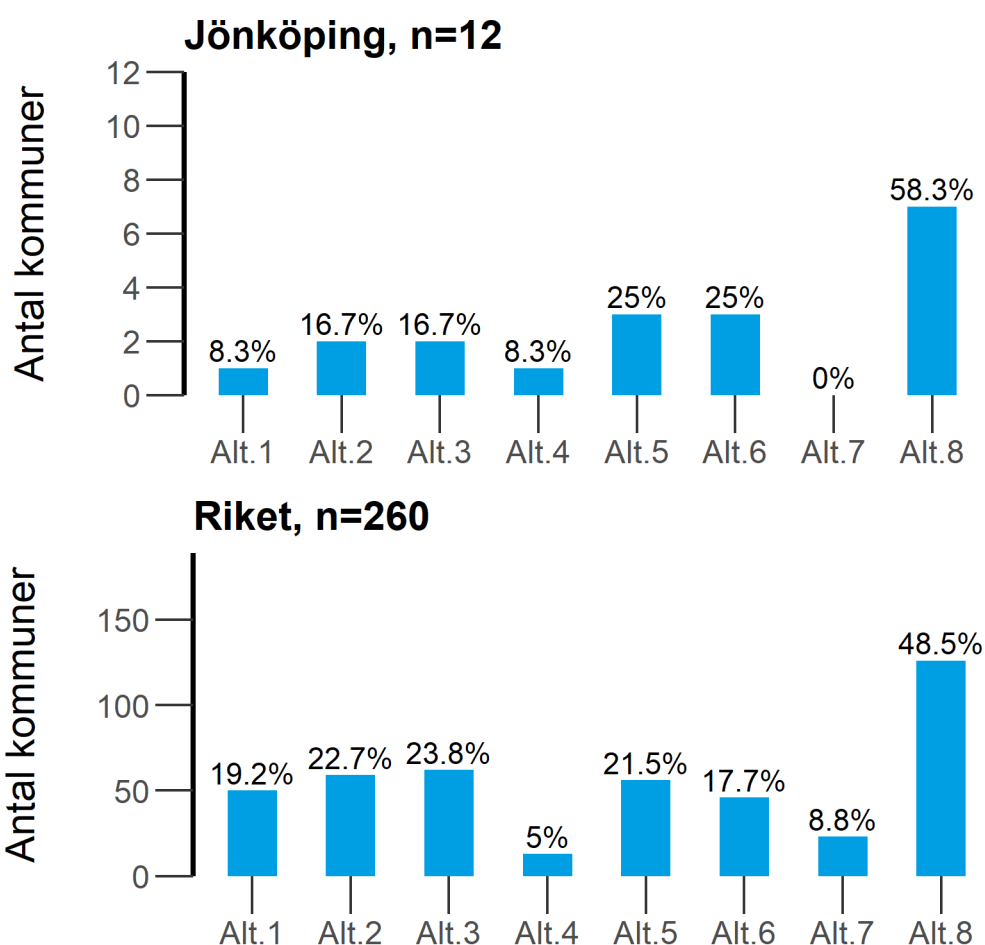
Alt 4 = Åldersgräns vid folkölsförsäljning

Alt 5 = Hur man utför tillsyn i butiker som säljer folköl

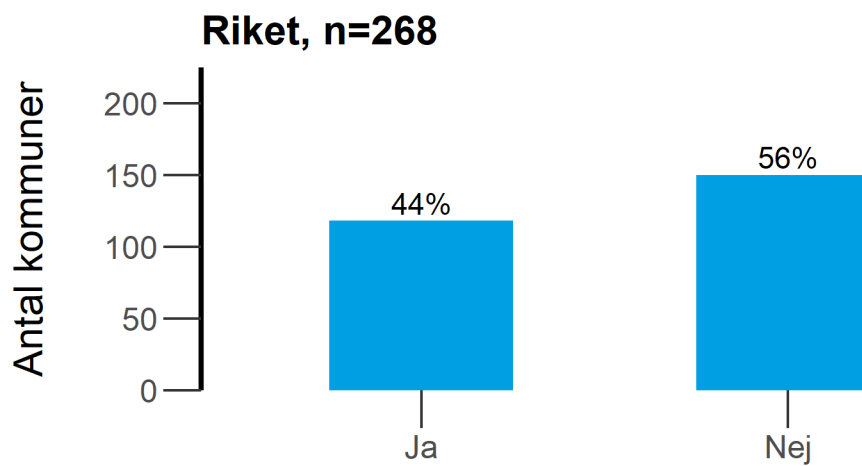
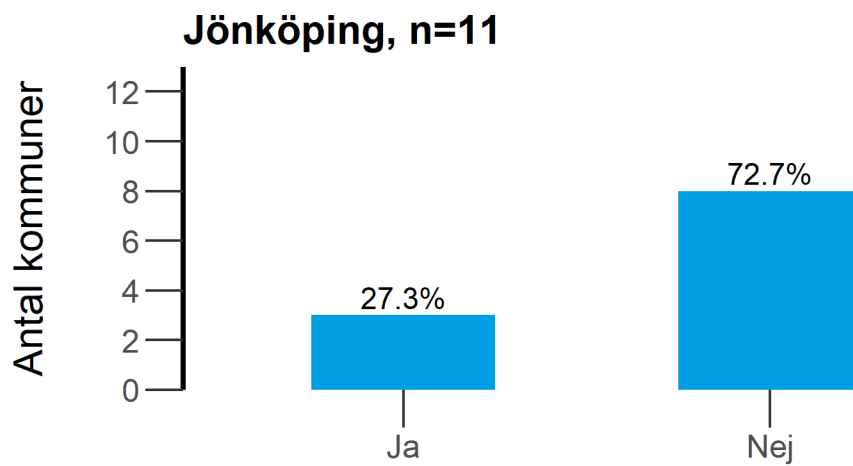
Alt 6 = Hur man utför tillsyn på serveringsställen som säljer folköl (inte serveringstillstånd)

Alt 7 = Annat inom tillsyn av folköl.

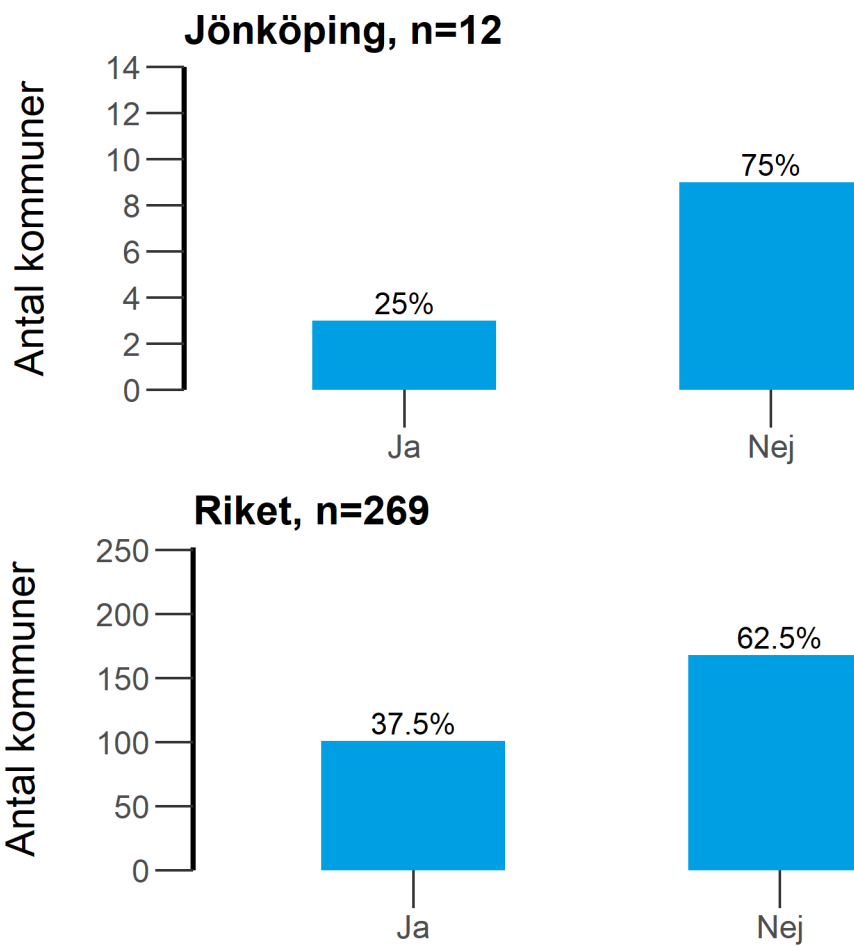
Alt 8 = Det finns inget sådant behov



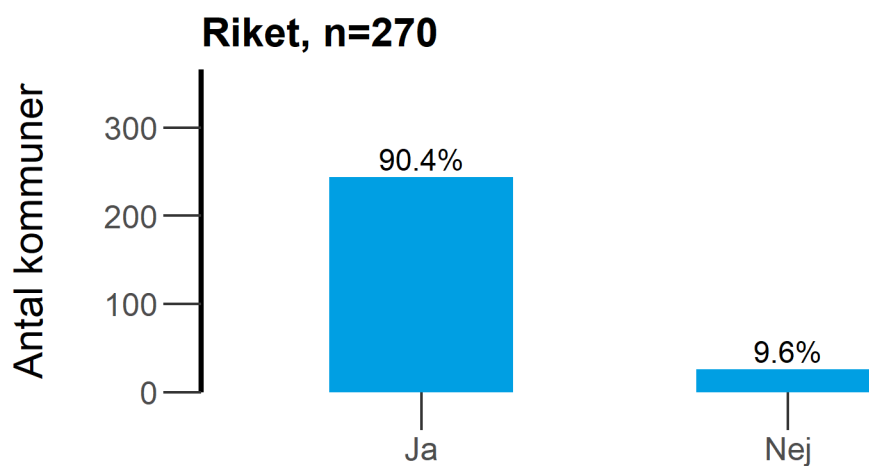
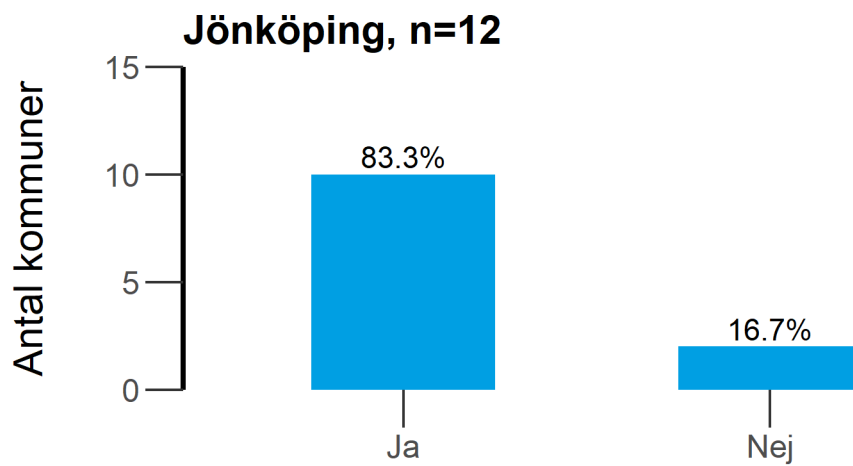
8. Använde kommunen under 2020 vägledning som finns publicerad på Folkhälsomyndighetens webbplats?



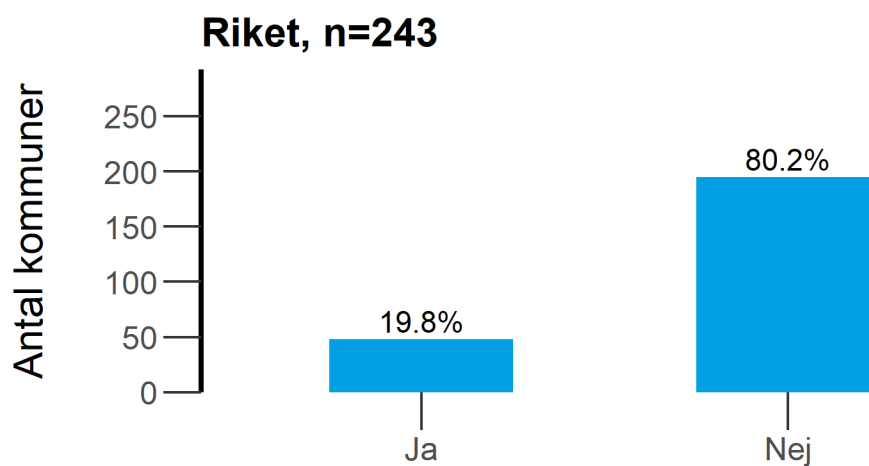
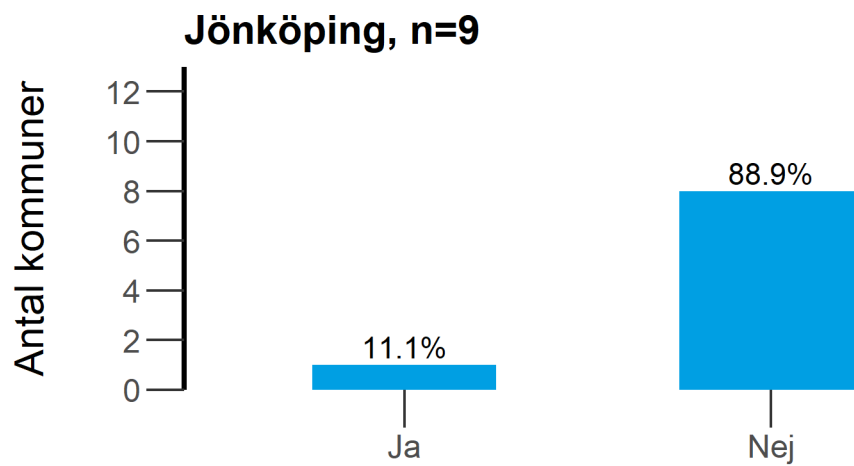
9. Har kommunen behov av ny nationell vägledning?



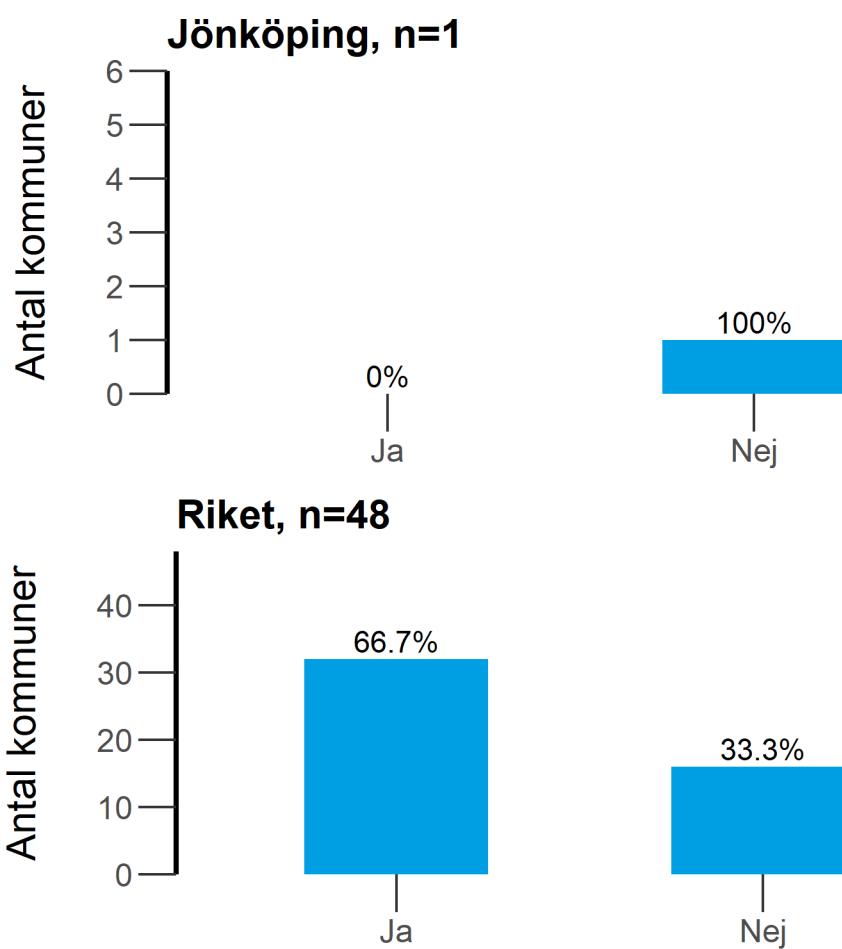
10. Använde kommunen en tillsynsplan för tillsyn över detaljhandel med folköl under 2020? 9 kap. 2 § tredje stycket



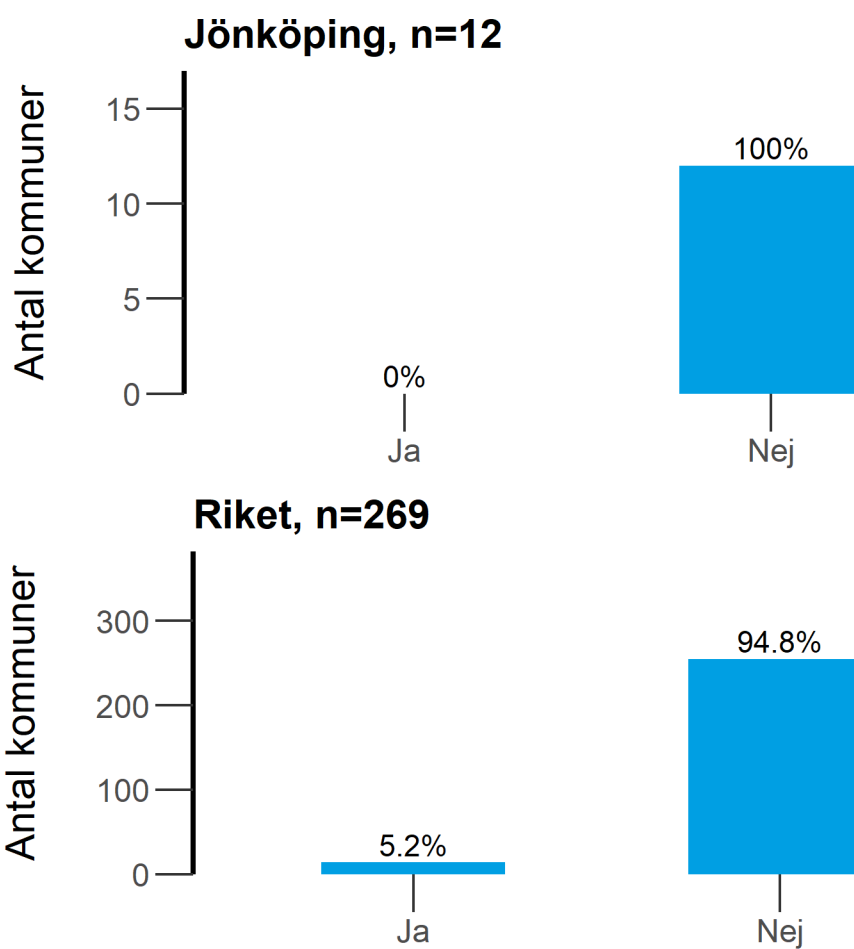
10.1 Vid upprättandet av tillsynsplanen, gjorde kommunen ett urval av detaljhandelsställen för planerade tillsynsbesök?



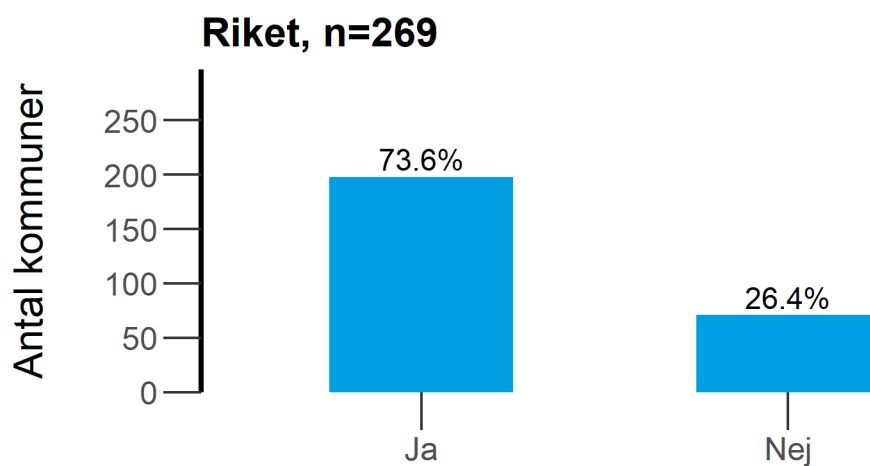
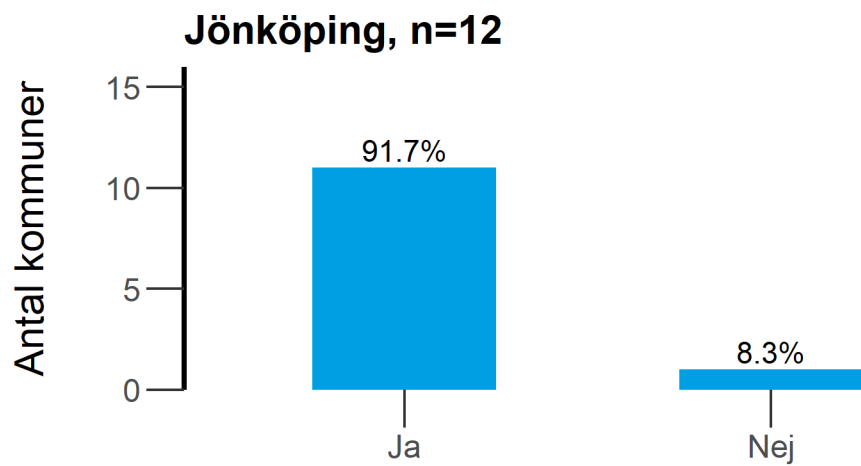
10.1.1 Utgick kommunen från en riskbedömning i sitt urval?



12. Genomförde kommunen kontrollköp av folköl under 2020?



13. Genomförde kommunen tillsynsbesök hos detaljhandelsställen för folköl under 2020?

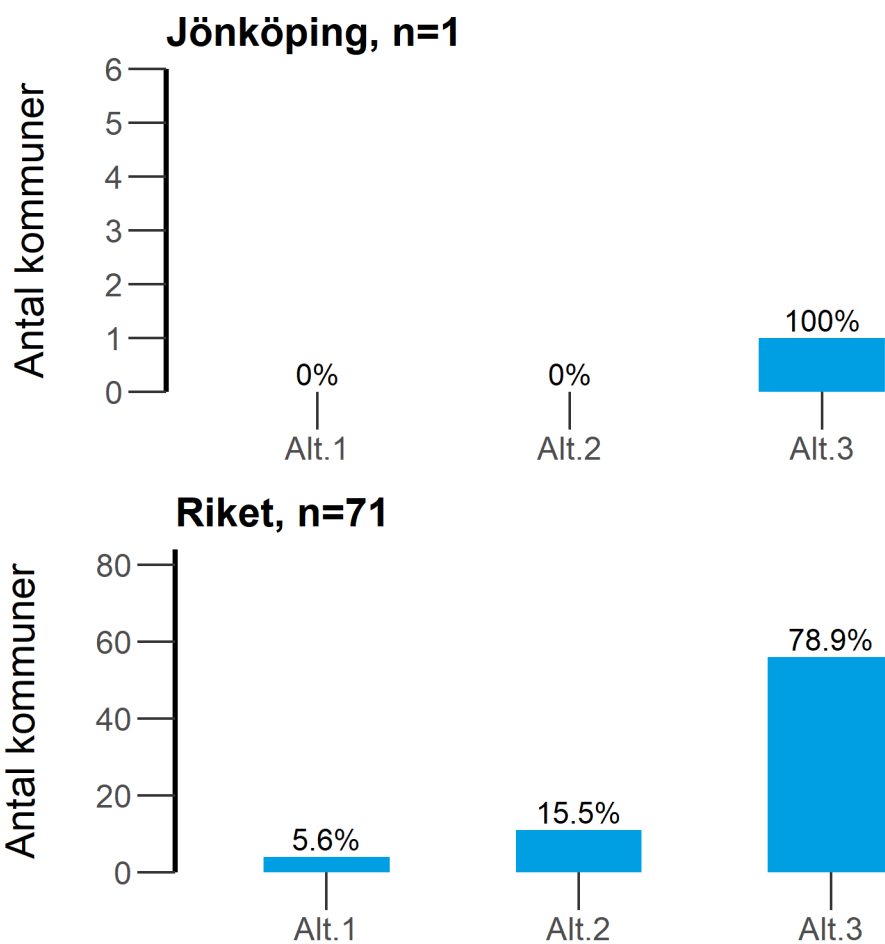


13.1 Uppge orsak varför kommunen valt att inte genomföra tillsynsbesök hos detaljhandelsställen för folköl under 2020?

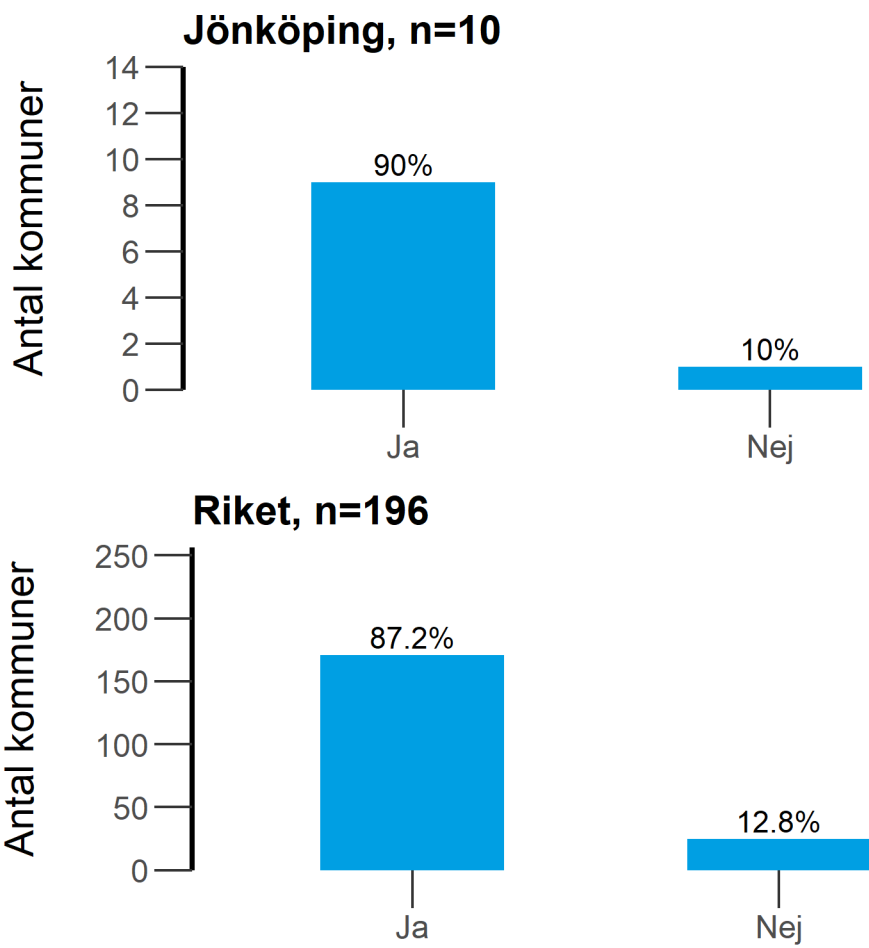
Alt 1 = Tillsynsbesök var inte med i tillsynsplanen för året

Alt 2 = Resursbrist

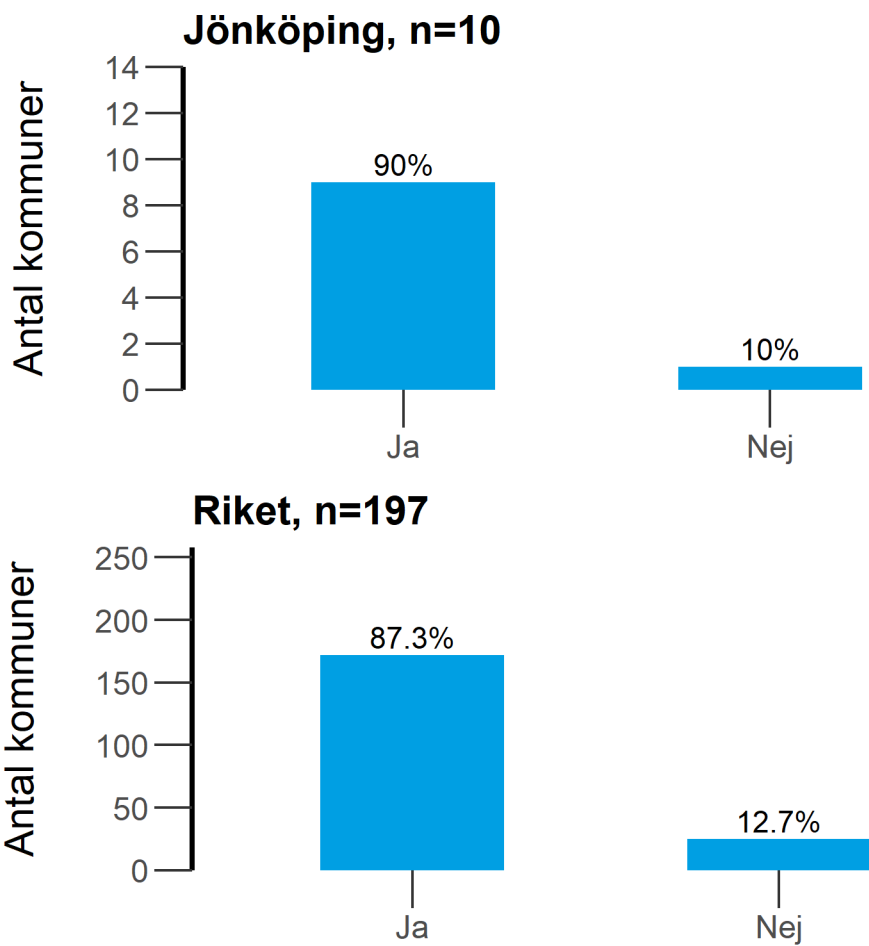
Alt 3 = Annat.



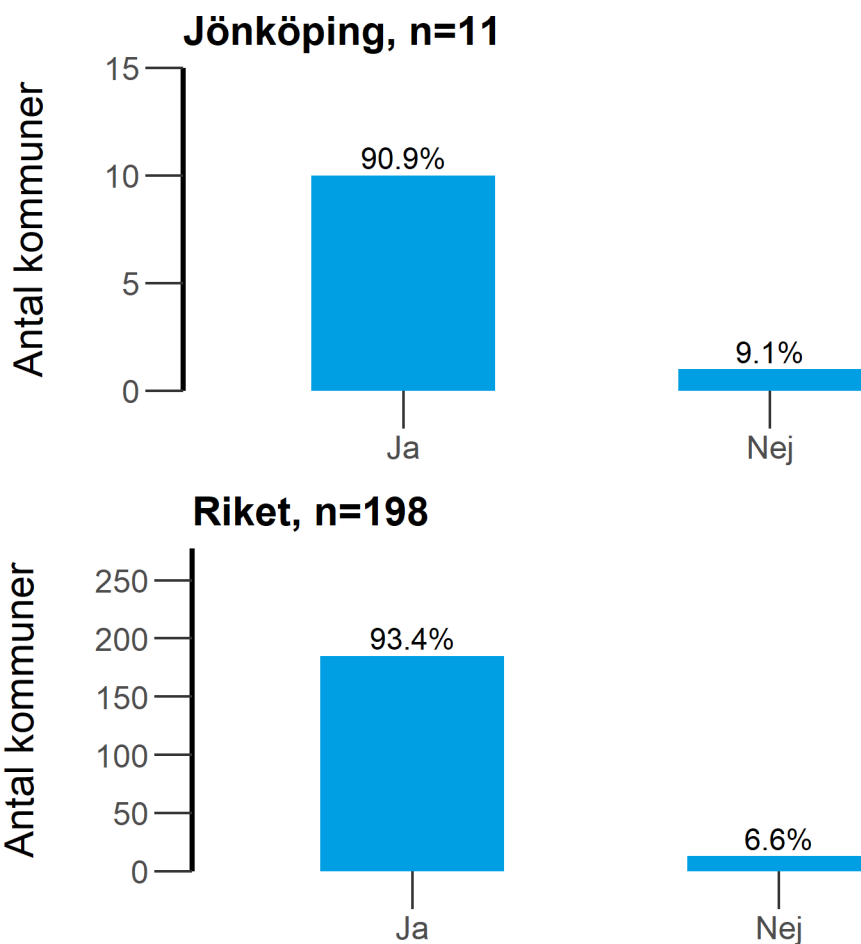
13.4 Gjorde kommunen vid tillsynsbesök 2020, en bedömning om egenkontrollprogrammet fyllde sitt syfte, det vill säga beskriver rutiner i försäljningsverksamheten för att säkerställa att reglerna om försäljning följs?



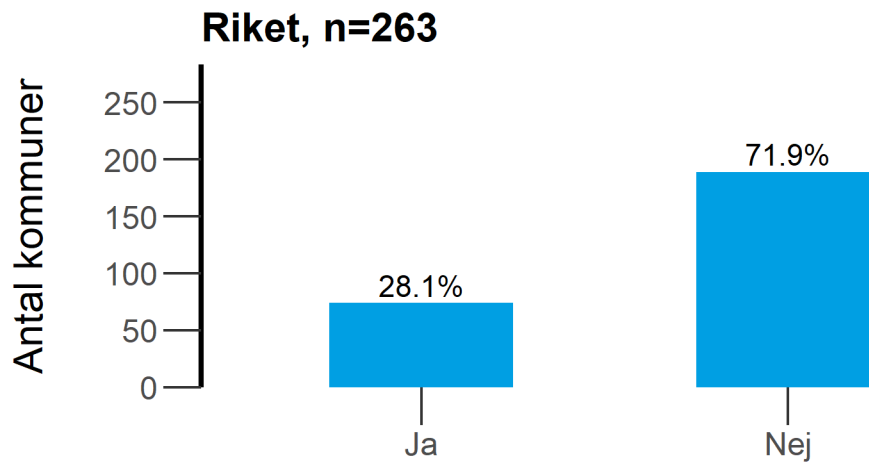
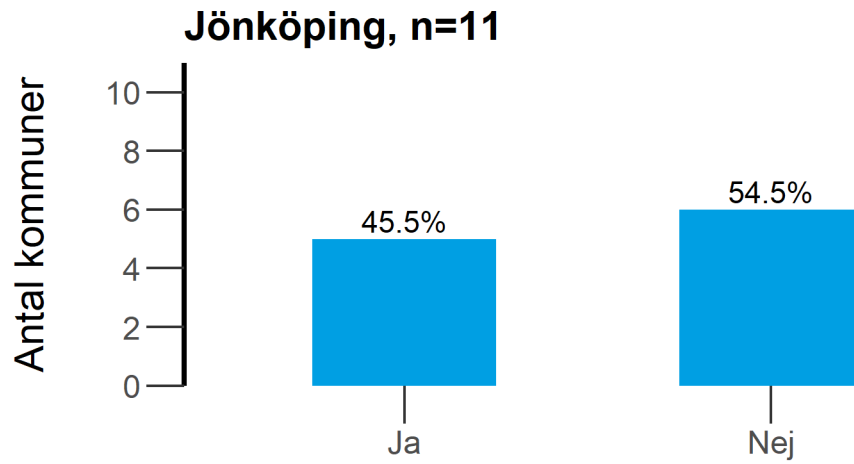
13.5 Kontrollerade kommunen vid tillsynsbesök 2020, att rutinerna i egenkontrollprogrammet användes på försäljningsstället?



13.6 Kontrollerade kommunen vid tillsynsbesök 2020, att näringsidkaren hade tagit ansvar för att personalen vet vad som gäller vid försäljning av folköl?



15. Genomförde kommunen tillsynsbesök hos anmälda serveringsställen för folköl under 2020?



Denna publikation riktar sig till tillsynshandläggare och ANDT-samordnare på länsstyrelsen och i kommunerna i länet. Här presenterar vi i tabeller och diagram de uppgifter som kommunerna lämnat på frågorna i länsrapporternas undersökning för verksamhetsåret 2020. Tabeller och diagram redovisar också de sammantagna resultaten för riket.

Folkhälsomyndigheten är en nationell kunskapsmyndighet som arbetar för en bättre folkhälsa. Det gör myndigheten genom att utveckla och stödja samhällets arbete med att främja hälsa, förebygga ohälsa och skydda mot hälsohot. Vår vision är en folkhälsa som stärker samhällets utveckling.



Folkhälsomyndigheten

Solna Nobels väg 18, 171 82 Solna. **Östersund** Forskarens väg 3. Box 505, 831 26 Östersund.

www.folkhalsomyndigheten.se