



Folkhälsomyndigheten

# Länsrapport 2021 Västra Götaland

Kommunernas arbete enligt alkohollagen





# Innehåll

Om Länsrapportens undersökning .....	4
Målgrupper .....	4
Utformning .....	4
Genomförande .....	4
Svarsfrekvenser .....	5
Länsvisa rapporter med resultat från kommunernas arbete enligt alkohollagen .....	5
Statistik och beräkningar .....	7
Exempeltabell 1 .....	7
Exempeltabell 2 .....	9
Exempeldiagram 1 .....	10
Exempeldiagram 2 .....	11
Frågor .....	12
Bilaga 1 Resultat för länet och riket i tabeller - Tillståndsprövning och tillsyn över servering av alkoholdrycker .....	13
Bilaga 2 Resultat för länet och riket i diagram - Tillståndsprövning och tillsyn över servering av alkoholdrycker .....	84
Bilaga 3 Resultat för länet och riket i tabeller - Tillsyn över detaljhandel med folköl .....	101
Bilaga 4 Resultat för länet och riket i diagram - Tillsyn över detaljhandel med folköl .....	139

# Om Länsrapportens undersökning

## Målgrupper

Länsrapportens undersökning är en totalundersökning som vänder sig till landets samtliga 21 länsstyrelser och 290 kommuner. Det är anställda inom dessa myndigheter som lämnar uppgifter om arbetet med tillsyn enligt alkohollagen och lagen om tobak och liknande produkter samt om det ANDTS-förebyggande arbetet. Frågorna i undersökningen besvaras i webbaserade enkäter och uppgifterna redovisas i Folkhälsomyndighetens publika databas Indikatorlabbet och länsvisa resultatsammanställningar.

## Utformning

I länsrapportens undersökning svarar respondenterna på frågor om de organisatoriska förutsättningarna för arbetet med tillsyn enligt alkohollagen och lagen om tobak och liknande produkter och det ANDTS-förebyggande arbetet, samt på frågor om insatser och aktiviteter inom ramen för arbetet. Frågorna i undersökningen besvaras i webbaserade enkäter som distribueras genom unika webblänkar till varje länsstyrelse, kommun och till stadsdelarna i storstadskommunerna Göteborg och Stockholm. För den som vill veta mer om undersökningen hänvisar vi till **Länsrapportens sidor på Folkhälsomyndighetens webbplats.**

## Genomförande

Undersökningen genomfördes under perioden 25 november 2021 till 24 februari 2022. Folkhälsomyndigheten distribuerade både länk till den webbenkät som länsstyrelsen skulle svara på och länkar till webbenkäterna för länets kommuner till varje länsstyrelse med e-post. Länsstyrelserna ansvarade sedan för att vidarebefordra kommunenkäten till respektive kommun i länet. Distributionen till storstadskommunernas stadsdelar skedde på motsvarande sätt genom att Folkhälsomyndigheten via epost skickade stadsdelarnas webbenkäter till ANDTS-samordnarna på länsstyrelserna i Stockholms län och Västra Götaland. Från och med 2016 års undersökning får varje kommun en unik länk som går till ett startformulär. I det formuläret väljer respondenten sedan vilken del av undersökningen som respondenten ska svara på.

Under den tid då data samlades in gjordes tre uppföljningar av svarsfrekvenser och påminnelser gick ut till länsstyrelser och genom dessa till kommunerna. I uppföljningarna kunde länsstyrelsen se vilka kommuner och stadsdelar som inte besvarat några frågor och vilka som delvis besvarat respektive enkät. På detta sätt fanns förutsättning att göra riktade påminnelser. Efter att datainsamlingen avslutats kontrollerades uppgifterna

som kommuner hade lämnat i undersökningen. Flera uppgifter kunde sedan kompletteras eller justeras.

## Svarsfrekvenser

Nedan tabell visar svarsfrekvenser (%) under åren 2017 till och med 2021 för de delenkäter som ingår i länsrapportens undersökning.

Svarsfrekvens för länsrapportens olika delar mellan åren 2017-2021

<b>Delenkät</b>	<b>2017</b>	<b>2018</b>	<b>2019</b>	<b>2020</b>	<b>2021</b>
Tillståndsprövning, tillsyn servering	97	96	97	95	96
Tillsyn över detaljhandel med folköl	97	95	95	93	95
Tillsyn över detaljhandel med tobaksvaror	98	96	97	93	95
Tillsyn över rökfria miljöer	96	94	94	85	85
Kommunens ANDTS-förebyggande arbete	93	96	93	92	93
Stadsdelarnas ANDTS-förebyggande arbete	48	100	100	100	92
Storstadskommun ANDTS-förebyggande arbete	100	100	100	100	100
Länsstyrelsen - alkoholtillsyn	100	100	100	100	100
Länsstyrelsen - tobakstillsyn	100	100	100	100	100
Länsstyrelsen - ANDTS-samordning	100	100	100	100	100

## Länsvisa rapporter med resultat från kommunernas arbete enligt alkohollagen

I denna rapport presenterar vi tabeller med rådata samt figurer för de två delenkäterna: kommunernas arbete med tillståndsprövning och tillsyn över servering av alkoholdrycker och kommunernas arbete med tillsyn över detaljhandel med folköl och servering av folköl. Av innehållsförteckningen framgår var resultaten för dessa delenkäter återfinns i rapporten.

År 2021 svarade 278 av 290 kommuner på enkäten om kommunernas arbete med tillståndsprövning och tillsyn över servering av alkoholdrycker, och 275 av 290 kommuner besvarade frågorna i enkäten om kommunernas arbete med tillsyn över detaljhandel med folköl och servering av folköl. Det motsvarar en svarsfrekvens på 96 respektive 95 procent.

I tabellerna nedan redovisas antal och andel svarande kommuner för riket samt antal svarande och bortfall för de län som hade bortfall.

Svarsfrekvenser delenkät kommunernas arbete med tillsyn över tillståndsprövning och tillsyn över servering av alkoholdrycker 2021.

<b>Län</b>	<b>Antal svarande</b>	<b>Antal bortfall</b>	<b>Antal totalt</b>	<b>Andel svarande</b>
Gävleborg	7	3	10	70%
Jönköping	12	1	13	92%
Kalmar	11	1	12	92%
Norrbottn	12	2	14	86%
Skåne	31	2	33	94%
Värmland	15	1	16	94%
Västernorrland	6	1	7	86%
Västra Götaland	48	1	49	98%
Riket	278	12	290	96%

Svarsfrekvenser delenkät kommunernas arbete med tillsyn över detaljhandel med folköl och servering av folköl 2021.

<b>Län</b>	<b>Antal svarande</b>	<b>Antal bortfall</b>	<b>Antal totalt</b>	<b>Andel svarande</b>
Gävleborg	7	3	10	70%
Kalmar	11	1	12	92%
Kronoberg	7	1	8	88%
Norrbottn	12	2	14	86%
Skåne	32	1	33	97%
Värmland	14	2	16	88%
Västernorrland	6	1	7	86%
Västra Götaland	46	3	49	94%
Örebro	11	1	12	92%
Riket	275	15	290	95%

## Statistik och beräkningar

I rapportens resultatdel presenteras enkätfrågan med resultat i tabeller. Tabellerna redovisar rådata på kommunnivå i form av antal och en summering av antalen där en summering är tillämpbar. Rapporten inkluderar också en figurdel där stapeldiagram redovisar resultat på länsnivå och för riket.

Svarsfrekvensen för enskilda frågor kan variera men generellt är det interna bortfallet litet, det är i större utsträckning följdfrågor som kan ha internt bortfall. Totalt antal och procentandelar beräknas i denna rapport baserade på de antal kommuner som svarade på frågan. Hur man ska tolka statistik i tabeller och diagram förklaras i följande exempel.

### Exempeltabell 1

12. Arbetade kommunen under 2021, helt eller delvis, med metoden 'Ansvarsfull alkoholserving' eller med någon liknande metod som syftar till att förebygga och minska alkoholserving till ungdomar under 18 år eller till märkbart berusade och för att minska våld och skador relaterade till alkoholkonsumtion på restauranger?

**Alt 1** = Ja, metoden "Ansvarsfull alkoholserving"

**Alt 2** = Ja, metod med samma eller likartat innehåll som "Ansvarsfull alkoholserving" men under ett annat namn

**Alt 3** = Nej, någon sådan metod användes inte

Kommun	Alt 1	Alt 2	Alt 3
Ale	-	-	X
Alingsås	X	-	-
Bengtsfors	-	-	X
Bollebygd	X	-	-
Borås	X	-	-
Dals-Ed	-	-	X
Essunga	X	-	-
Falköping	-	-	X
Färgelanda	-	-	X
Grästorp	-	-	X
Gullspång	-	-	X
Göteborg	-	-	X
Götene	-	-	X
Herrljunga	-	-	X
Hjo	-	-	X
Härryda	-	-	X
Karlsborg	-	-	X
Kungälv	-	-	X

<b>Kommun</b>	<b>Alt 1</b>	<b>Alt 2</b>	<b>Alt 3</b>
Lerum	-	-	X
Lidköping	-	-	X
Lilla Edet	-	-	X
Lysekil	-	-	-
Mariestad	-	-	X
Mark	-	-	X
Mellerud	-	-	X
Munkedal	-	-	-
Mölnadal	-	-	X
Orust	-	-	X
Partille	-	-	X
Skara	-	-	X
Skövde	X	-	-
Sotenäs	X	-	-
Stenungsund	-	-	X
Strömstad	X	-	-
Svenljunga	-	X	-
Tanum	-	-	X
Tibro	-	-	X
Tidaholm	-	-	X
Tjörn	-	-	X
Tranemo	-	-	X
Trollhättan	X	-	-
Töreboda	-	-	X
Uddevalla	-	-	X
Ulricehamn	X	-	-
Vara	-	-	X
Vårgårda	-	-	X
Vänersborg	-	-	X
Åmål	-	-	X
Öckerö	-	-	X
Västra Götaland	9	1	37
Riket	116	16	144

Tabellen redovisar hur varje kommun i länet svarade på frågan. Ett X betyder att kommunen valt detta svarsalternativ och ett streck (-) innebär "inte valt" eller "inget svar". En summering för länets kommuner visas på näst sista raden och på sista raden finns en summering av de uppgifter som kommunerna totalt i riket har uppgett. I de tabeller där det finns många svarsalternativ har varje alternativ döpt om till Alt 1, Alt 2 etc. och det finns därför en förklaring vad de olika alternativen står för.



## Exempeltabell 2

12.1. Vilka delar av huvuddelarna av metoden arbetade man med under 2021?

**Alt 1** = Utbildning av serveringspersonal

**Alt 2** = Samverkansgrupp med kommun, polis och restaurangbransch

**Alt 3** = Strukturerad tillsyn (t.ex. uppföljning av förhållande kring tillståndshavaren, genomgång av polisrapporter, tillsynsprotokoll, återkoppling på plats)

Kommun	Alt 1	Alt 2	Alt 3
Alingsås	X	-	X
Bollebygd	X	-	X
Borås	X	-	X
Essunga	-	-	-
Skövde	X	X	-
Sotenäs	X	X	X
Strömstad	-	-	X
Svenljunga	X	-	-
Trollhättan	X	-	-
Ulricehamn	X	-	X
Västra Götaland	8	2	6
Riket	100	40	84

I tabellen för fråga 12.1 redovisas de kommunerna som svarade Ja på fråga 12. Frågan är alltså villkorad av svaret som gavs i den inledande frågan.

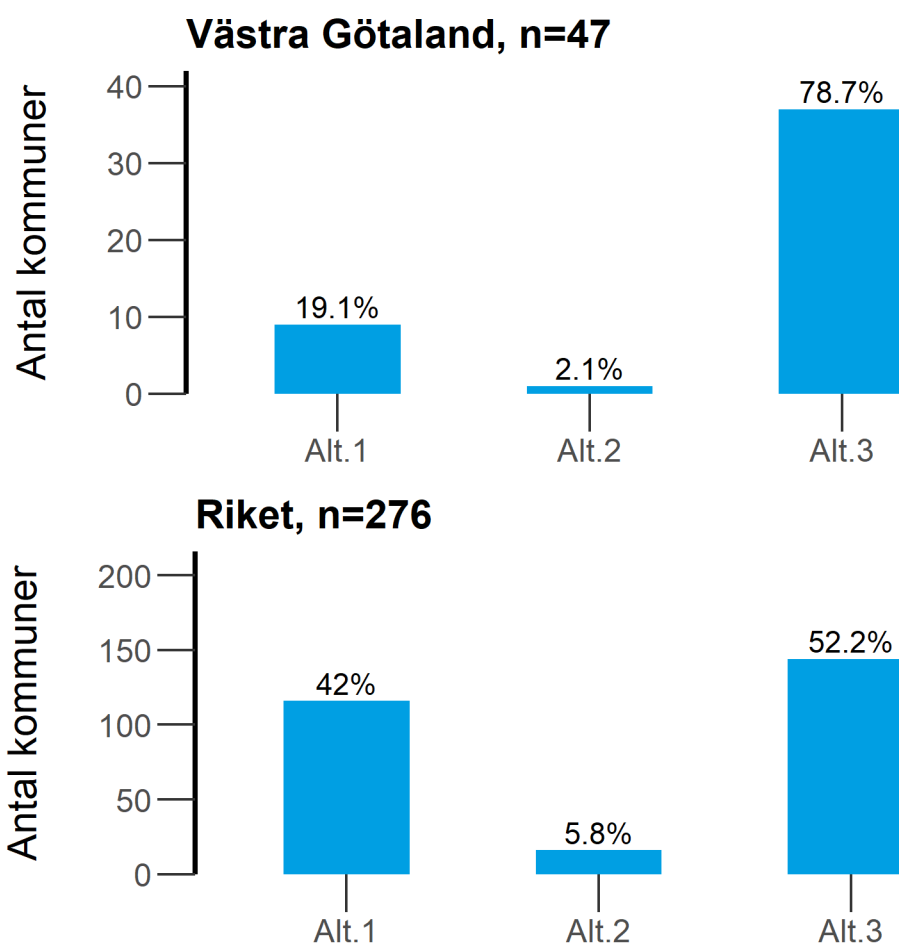
### Exempeldiagram 1

12. Arbetade kommunen under 2021, helt eller delvis, med metoden 'Ansvarsfull alkoholservice' eller med någon liknande metod som syftar till att förebygga och minska alkoholservice till ungdomar under 18 år eller till märkbart berusade och för att minska våld och skador relaterade till alkoholkonsumtion på restauranger?

**Alt 1** = Ja, metoden "Ansvarsfull alkoholservice"

**Alt 2** = Ja, metod med samma eller likartat innehåll som "Ansvarsfull alkoholservice" men under ett annat namn

**Alt 3** = Nej, någon sådan metod användes inte



Av de 49 kommunerna i länet har 47 lämnat svar på frågan. 9 kommuner (19%) svarade alternativ 1, 1 kommuner (2%) svarade Alternativ 2 och 37 svarade Alternativ 3. Basen för andelsberäkningarna är de kommuner som besvarat frågan (n=47). Det första stapeldiagrammet redovisar antal och andelar för länet. Påföljande diagram visar fördelningen i riket.

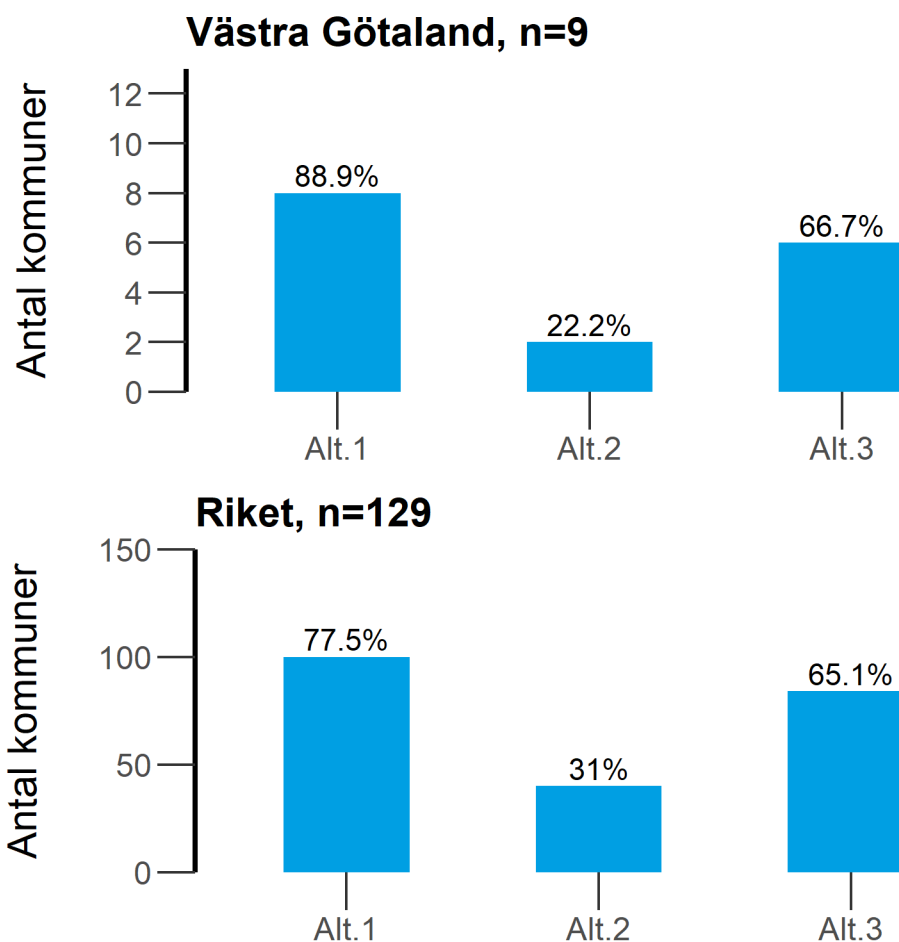
## Exempeldiagram 2

12.1. Vilka delar av huvuddelarna av metoden arbetade man med under 2021?

**Alt 1** = Utbildning av serveringspersonal

**Alt 2** = Samverkansgrupp med kommun, polis och restaurangbransch

**Alt 3** = Strukturerad tillsyn (t.ex. uppföljning av förhållande kring tillståndshavaren, genomgång av polisrapporter, tillsynsprotokoll, återkoppling på plats)



Det här diagrammet presenterar resultatet på en följdfråga och här är det uppgifterna från de kommuner som svarat Ja på fråga 12 som redovisas.

Av de 10 kommunerna i länet har 9 lämnat svar på frågan. 8 kommuner (89%) svarade alternativ 1, 2 kommuner (22%) svarade Alternativ 2 och 6 svarade Alternativ 3. Basen för andelsberäkningarna är de kommuner som besvarat frågan (n=9). Det två stapeldiagrammen redovisar resultat för länet och för riket.

## Frågor

Om du har frågor på denna rapport, eller förslag på hur rapporten skulle kunna förbättras, kan du vända dig till Ulrika Owen, via epost till [ulrika.owen@folkhalsomyndigheten.se](mailto:ulrika.owen@folkhalsomyndigheten.se).

# Bilaga 1 Resultat för länet och riket i tabeller - Tillståndsprövning och tillsyn över servering av alkoholdrycker

2. Hur mycket arbetstid använde kommunen för tillståndsprövning och tillsyn över servering under 2021?

<b>Kommun</b>	<b>Årsarbetskraft</b>
Ale	0,110
Alingsås	0,700
Bengtsfors	0,130
Bollebygd	0,100
Borås	2,900
Dals-Ed	0,050
Essunga	0,070
Falköping	0,150
Färgelanda	0,070
Grästorps	0,130
Gullspång	0,050
Göteborg	9,070
Götene	0,130
Herrljunga	0,070
Hjo	0,070
Härryda	0,260
Karlsborg	0,070
Kungälv	0,560
Lerum	0,002
Lidköping	0,250
Lilla Edet	0,100
Lysekil	0,500
Mariestad	0,630
Mark	0,750
Mellerud	0,110
Munkedal	-
Mölnadal	0,530
Orust	0,500
Partille	0,150
Skara	0,150
Skövde	1,000
Sotenäs	0,900
Stenungsund	0,210
Strömstad	1,000

<b>Kommun</b>	<b>Årsarbetskraft</b>
Svenljunga	0,250
Tanum	0,800
Tibro	0,070
Tidaholm	0,070
Tjörn	0,270
Tranemo	0,250
Trollhättan	1,000
Töreboda	0,070
Uddevalla	1,500
Ulricehamn	0,200
Vara	0,070
Vårgårda	0,070
Vänersborg	0,850
Åmål	0,120
Öckerö	0,190
Västra Götaland	27,252
Riket	200,096

3. Var det några insatser inom arbetet med tillståndsprovning och tillsyn enligt alkohollagen som ställdes om som en konsekvens av pandemin och restriktionerna under perioden 2020-2021?

<b>Kommun</b>	<b>Ja</b>	<b>Nej</b>	<b>Kan inte bedöma</b>
Ale	-	X	-
Alingsås	-	X	-
Bengtsfors	X	-	-
Bollebygd	X	-	-
Borås	X	-	-
Dals-Ed	X	-	-
Essunga	-	X	-
Falköping	X	-	-
Färgelanda	X	-	-
Grästorp	-	X	-
Gullspång	X	-	-
Göteborg	-	X	-
Götene	-	X	-
Herrljunga	-	X	-
Hjo	-	X	-
Härryda	-	X	-
Karlsborg	-	X	-
Kungälv	-	X	-
Lerum	-	X	-
Lidköping	X	-	-
Lilla Edet	X	-	-
Lysekil	X	-	-
Mariestad	-	X	-
Mark	X	-	-
Mellerud	X	-	-
Munkedal	-	-	-
Möndal	-	X	-
Orust	X	-	-
Partille	-	X	-
Skara	X	-	-
Skövde	-	-	X
Sotenäs	X	-	-
Stenungsund	-	X	-
Strömstad	X	-	-
Svenljunga	X	-	-
Tanum	X	-	-
Tibro	-	X	-
Tidaholm	-	X	-
Tjörn	-	X	-

<b>Kommun</b>	<b>Ja</b>	<b>Nej</b>	<b>Kan inte bedöma</b>
Tranemo	X	-	-
Trollhättan	X	-	-
Töreboda	-	X	-
Uddevalla	X	-	-
Ulricehamn	X	-	-
Vara	-	X	-
Vårgårda	-	X	-
Vänersborg	X	-	-
Åmål	X	-	-
Öckerö	-	X	-
Västra Götaland	24	23	1
Riket	200	67	11



3.1 Var det några insatser som genomfördes digitalt som en konsekvens av pandemin och restriktionerna under 2020-2021?

<b>Kommun</b>	<b>Ja</b>	<b>Nej</b>	<b>Kan inte bedöma</b>
Bengtsfors	X	-	-
Bollebygd	X	-	-
Borås	X	-	-
Dals-Ed	X	-	-
Falköping	-	X	-
Färgelanda	X	-	-
Gullspång	-	X	-
Lidköping	X	-	-
Lilla Edet	-	X	-
Lysekil	X	-	-
Mark	X	-	-
Mellerud	X	-	-
Orust	-	X	-
Skara	-	X	-
Sotenäs	X	-	-
Strömstad	X	-	-
Svenljunga	-	X	-
Tanum	X	-	-
Tranemo	X	-	-
Trollhättan	X	-	-
Uddevalla	X	-	-
Ulricehamn	X	-	-
Vänersborg	-	X	-
Åmål	X	-	-
<b>Västra Götaland</b>	<b>17</b>	<b>7</b>	<b>0</b>
<b>Riket</b>	<b>119</b>	<b>76</b>	<b>5</b>

3.1.2 Finns det digitala insatser som genomfördes på grund av pandemin och restriktionerna under 2020-2021 som du ser kommer att fortsätta genomföras också framöver?

<b>Kommun</b>	<b>Ja</b>	<b>Nej</b>	<b>Kan inte bedöma</b>
Bengtsfors	X	-	-
Bollebygd	X	-	-
Borås	X	-	-
Dals-Ed	X	-	-
Färgelanda	-	-	X
Lidköping	-	-	X
Lysekil	-	-	-
Mark	X	-	-
Mellerud	X	-	-
Sotenäs	X	-	-
Strömstad	-	-	X
Tanum	X	-	-
Tranemo	X	-	-
Trollhättan	X	-	-
Uddevalla	-	X	-
Ulricehamn	-	-	X
Åmål	X	-	-
<b>Västra Götaland</b>	<b>11</b>	<b>1</b>	<b>4</b>
<b>Riket</b>	<b>65</b>	<b>19</b>	<b>34</b>

3.2. Var det insatser som genomfördes på annat sätt som en konsekvens av pandemin och restriktionerna under 2020-2021?

<b>Kommun</b>	<b>Ja</b>	<b>Nej</b>	<b>Kan inte bedöma</b>
Bengtsfors	X	-	-
Bollebygd	X	-	-
Borås	X	-	-
Dals-Ed	X	-	-
Falköping	X	-	-
Färgelanda	X	-	-
Gullspång	X	-	-
Lidköping	X	-	-
Lilla Edet	X	-	-
Lysekil	-	-	-
Mark	X	-	-
Mellerud	X	-	-
Orust	X	-	-
Skara	X	-	-
Sotenäs	X	-	-
Strömstad	-	-	X
Svenljunga	-	X	-
Tanum	X	-	-
Tranemo	X	-	-
Trollhättan	X	-	-
Uddevalla	-	X	-
Ulricehamn	X	-	-
Vänersborg	-	X	-
Åmål	X	-	-
<b>Västra Götaland</b>	<b>19</b>	<b>3</b>	<b>1</b>
<b>Riket</b>	<b>128</b>	<b>61</b>	<b>9</b>

3.2.2 Finns det insatser som genomfördes på grund av pandemin och restriktionerna under 2020-2021 som du ser kommer att fortsätta genomföras också framöver?

<b>Kommun</b>	<b>Ja</b>	<b>Nej</b>	<b>Kan inte bedöma</b>
Bengtsfors	-	-	X
Bollebygd	-	-	X
Borås	X	-	-
Dals-Ed	-	-	X
Falköping	-	-	X
Färgelanda	-	-	X
Gullspång	-	-	X
Lidköping	-	-	X
Lilla Edet	-	X	-
Mark	-	-	X
Mellerud	-	-	X
Orust	-	X	-
Skara	-	-	X
Sotenäs	-	-	X
Tanum	-	X	-
Tranemo	-	X	-
Trollhättan	-	X	-
Ulricehamn	-	-	X
Åmål	-	-	X
<b>Västra Götaland</b>	<b>1</b>	<b>5</b>	<b>13</b>
<b>Riket</b>	<b>32</b>	<b>38</b>	<b>57</b>

4. Har er kommun enligt någon form av avtal överlåtit till någon annan kommun eller annan aktör att utöva tillståndsprovning eller tillsyn enligt alkohollagen i den egna kommunen under 2021? 9 kap. 6 §

**Alt 1** = Ja, tillståndsprovning

**Alt 2** = Ja, tillsyn över serveringsställen

**Alt 3** = Ja, både tillståndsprovning och tillsyn

**Alt 4** = Nej

Kommun	Alt 1	Alt 2	Alt 3	Alt 4
Ale	-	-	X	-
Alingsås	-	-	-	X
Bengtstors	-	-	-	X
Bollebygd	-	-	X	-
Borås	-	-	-	X
Dals-Ed	-	-	-	X
Essunga	-	-	X	-
Falköping	-	-	X	-
Färgelanda	-	-	-	X
Grästorp	-	-	X	-
Gullspång	-	-	X	-
Göteborg	-	-	-	X
Götene	-	-	X	-
Herrljunga	-	-	X	-
Hjo	-	-	X	-
Härryda	-	-	X	-
Karlsborg	-	-	X	-
Kungälv	-	-	X	-
Lerum	-	-	X	-
Lidköping	-	-	-	X
Lilla Edet	-	-	-	X
Lysekil	-	-	-	-
Mariestad	-	-	-	X
Mark	-	-	-	X
Mellerud	-	-	-	X
Munkedal	-	-	-	-
Mölnadal	-	-	X	-
Orust	-	-	-	X
Partille	-	-	X	-
Skara	-	-	X	-
Skövde	-	-	-	X
Sotenäs	-	-	-	X
Stenungsund	-	-	X	-

<b>Kommun</b>	<b>Alt 1</b>	<b>Alt 2</b>	<b>Alt 3</b>	<b>Alt 4</b>
Strömstad	-	-	-	X
Svenljunga	-	-	-	X
Tanum	-	-	-	X
Tibro	-	-	X	-
Tidaholm	-	-	X	-
Tjörn	-	-	X	-
Tranemo	-	-	X	-
Trollhättan	-	-	-	X
Töreboda	-	-	X	-
Uddevalla	-	-	-	X
Ulricehamn	-	-	-	X
Vara	-	-	X	-
Vårgårda	-	-	X	-
Vänersborg	-	-	-	X
Åmål	-	-	-	X
Öckerö	-	-	X	-
<b>Västra Götaland</b>	<b>0</b>	<b>0</b>	<b>25</b>	<b>22</b>
<b>Riket</b>	<b>6</b>	<b>3</b>	<b>90</b>	<b>178</b>

5. Genomfördes under 2021 någon samverkan med kommunens miljönämnd eller motsvarande i deras tillsyn över lag 2020:526 om tillfälliga smittskyddsåtgärder på serveringsställen?

<b>Kommun</b>	<b>Ja</b>	<b>Nej</b>
Ale	-	X
Alingsås	X	-
Bengtstors	-	X
Bollebygd	-	X
Borås	X	-
Dals-Ed	-	X
Essunga	-	X
Falköping	-	X
Färgelanda	-	X
Grästorp	-	X
Gullspång	-	X
Göteborg	X	-
Götene	X	-
Herrljunga	-	X
Hjo	-	X
Härryda	-	X
Karlsborg	-	X
Kungälv	-	X
Lerum	-	X
Lidköping	X	-
Lilla Edet	-	X
Lysekil	-	-
Mariestad	X	-
Mark	X	-
Mellerud	-	X
Munkedal	-	-
Möndal	-	X
Orust	X	-
Partille	-	X
Skara	-	X
Skövde	-	X
Sotenäs	X	-
Stenungsund	-	X
Strömstad	X	-
Svenljunga	X	-
Tanum	X	-
Tibro	-	X
Tidaholm	X	-
Tjörn	-	X

<b>Kommun</b>	<b>Ja</b>	<b>Nej</b>
Tranemo	X	-
Trollhättan	X	-
Töreboda	-	X
Uddevalla	X	-
Ulricehamn	X	-
Vara	-	X
Vårgårda	-	X
Vänersborg	X	-
Åmål	-	X
Öckerö	-	X
Västra Götaland	18	29
Riket	162	114



## 5.1 Genomfördes gemensamma tillsynsbesök under 2021?

<b>Kommun</b>	<b>Ja</b>	<b>Nej</b>
Alingsås	X	-
Borås	X	-
Göteborg	X	-
Götene	-	X
Lidköping	-	X
Mariestad	X	-
Mark	-	X
Orust	X	-
Sotenäs	X	-
Strömstad	X	-
Svenljunga	X	-
Tanum	X	-
Tidaholm	X	-
Tranemo	-	X
Trollhättan	X	-
Uddevalla	X	-
Ulricehamn	X	-
Vänersborg	X	-
Västra Götaland	14	4
Riket	101	61

### 5.1.1 Hur många gemensamma tillsynsbesök genomfördes under 2021?

<b>Kommun</b>	<b>Antal</b>
Alingsås	27
Borås	13
Göteborg	37
Mariestad	18
Orust	37
Sotenäs	12
Strömstad	50
Svenljunga	5
Tanum	60
Tidaholm	3
Trollhättan	30
Uddevalla	2
Ulricehamn	20
Vänersborg	36
Västra Götaland	350
Riket	1817

6. Hade kommunen under 2021 en samverkan och kommunikation med polisen om förhållanden som är av vikt för tillsynen över serveringsställen?

<b>Kommun</b>	<b>Ja</b>	<b>Nej</b>
Ale	X	-
Alingsås	X	-
Bengtstors	-	X
Bollebygd	X	-
Borås	X	-
Dals-Ed	-	X
Essunga	-	X
Falköping	X	-
Färgelanda	-	X
Grästorp	X	-
Gullspång	X	-
Göteborg	X	-
Götene	X	-
Herrljunga	X	-
Hjo	X	-
Härryda	-	X
Karlsborg	-	X
Kungälv	X	-
Lerum	X	-
Lidköping	X	-
Lilla Edet	X	-
Lysekil	-	-
Mariestad	X	-
Mark	X	-
Mellerud	-	X
Munkedal	-	-
Mölnadal	X	-
Orust	-	X
Partille	X	-
Skara	X	-
Skövde	X	-
Sotenäs	X	-
Stenungsund	X	-
Strömstad	X	-
Svenljunga	-	X
Tanum	X	-
Tibro	-	X
Tidaholm	X	-
Tjörn	-	X
Tranemo	X	-

<b>Kommun</b>	<b>Ja</b>	<b>Nej</b>
Trollhättan	X	-
Töreboda	-	X
Uddevalla	X	-
Ulricehamn	X	-
Vara	X	-
Vårgårda	X	-
Vänersborg	X	-
Åmål	X	-
Öckerö	X	-
Västra Götaland	35	12
Riket	206	70

7. Hur många tillsynsbesök hos tillståndshavare med stadigvarande tillstånd genomfördes tillsammans med polisen under 2021?

<b>Kommun</b>	<b>Antal</b>
Ale	2
Alingsås	0
Bengtstors	0
Bollebygd	4
Borås	18
Dals-Ed	0
Essunga	2
Falköping	0
Färgelanda	0
Grästorp	0
Gullspång	0
Göteborg	66
Götene	0
Herrljunga	0
Hjo	0
Härryda	0
Karlsborg	20
Kungälv	6
Lerum	0
Lidköping	0
Lilla Edet	0
Lysekil	-
Mariestad	12
Mark	0
Mellerud	0
Munkedal	-
Möndal	0
Orust	0
Partille	0
Skara	0
Skövde	-
Sotenäs	4
Stenungsund	0
Strömstad	5
Svenljunga	0
Tanum	0
Tibro	0
Tidaholm	0
Tjörn	0
Tranemo	0

<b>Kommun</b>	<b>Antal</b>
Trollhättan	11
Töreboda	0
Uddevalla	0
Ulricehamn	8
Vara	0
Vårgårda	0
Vänersborg	0
Åmål	0
Öckerö	0
Västra Götaland	158
Riket	1627

8. Hur många tillsynsbesök hos tillståndshavare med tillfälliga tillstånd genomfördes tillsammans med polisen under 2021?

<b>Kommun</b>	<b>Antal</b>
Ale	0
Alingsås	0
Bengtsfors	0
Bollebygd	0
Borås	0
Dals-Ed	0
Essunga	0
Falköping	0
Färgelanda	0
Grästorp	0
Gullspång	0
Göteborg	0
Götene	0
Herrljunga	0
Hjo	0
Härryda	0
Karlsborg	0
Kungälv	0
Lerum	0
Lidköping	0
Lilla Edet	0
Lysekil	-
Mariestad	0
Mark	0
Mellerud	0
Munkedal	-
Möndal	0
Orust	0
Partille	0
Skara	0
Skövde	0
Sotenäs	0
Stenungsund	0
Strömstad	0
Svenljunga	0
Tanum	0
Tibro	0
Tidaholm	0
Tjörn	0
Tranemo	0

<b>Kommun</b>	<b>Antal</b>
Trollhättan	0
Töreboda	0
Uddevalla	0
Ulricehamn	0
Vara	0
Vårgårda	0
Vänersborg	0
Åmål	0
Öckerö	0
Västra Götaland	0
Riket	15



9. Finns något speciellt område i alkohollagstiftningen som din kommun känner behov av att länsstyrelsen informerar om?

**Alt 1** = Serveringsbestämmelser

**Alt 2** = Hur man utför tillsyn på serveringsställen

**Alt 3** = Samordnad tillsyn med andra myndigheter

**Alt 4** = Ansvarsfull alkoholservice eller liknande metod

**Alt 5** = Administrativa sanktioner

**Alt 6** = Handläggning vid tillståndsprövning

**Alt 7** = Ekonomisk granskning vid tillståndsprövning

**Alt 8** = Annat inom tillståndsprövning eller tillsyn över servering.

**Alt 9** = Det finns inget sådant behov

Kommun	Alt 1	Alt 2	Alt 3	Alt 4	Alt 5	Alt 6	Alt 7	Alt 8	Alt 9
Ale	-	-	-	-	-	-	-	-	X
Alingsås	-	-	-	-	-	-	X	-	-
Bengtsfors	-	-	-	-	-	-	-	-	X
Bollebygd	-	-	-	-	-	-	X	-	-
Borås	-	-	-	-	-	-	X	-	-
Dals-Ed	-	-	-	-	-	-	-	-	X
Essunga	X	-	-	-	X	-	-	-	-
Falköping	-	-	-	-	X	-	X	X	-
Färgelanda	-	-	-	-	-	-	-	-	X
Grästorp	-	-	-	-	-	-	-	-	-
Gullspång	-	-	-	-	X	-	X	X	-
Göteborg	-	-	-	-	-	-	-	-	X
Götene	-	-	-	-	-	-	-	-	-
Herrljunga	-	-	-	-	X	-	-	-	-
Hjo	X	-	-	-	X	-	-	-	-
Härryda	-	-	-	-	-	-	-	-	X
Karlsborg	X	-	-	-	X	-	-	-	-
Kungälv	-	-	-	-	-	-	-	-	X
Lerum	-	-	-	-	-	-	-	-	X
Lidköping	-	-	-	-	-	-	-	-	-
Lilla Edet	-	X	X	X	-	-	X	-	-
Lysekil	-	-	-	-	-	-	-	-	-
Mariestad	-	-	-	-	X	-	X	-	-
Mark	-	X	-	-	X	X	X	-	-
Mellerud	-	-	-	-	-	-	-	-	X
Munkedal	-	-	-	-	-	-	-	-	-
Möndal	-	-	-	-	-	-	-	-	X

<b>Kommun</b>	<b>Alt 1</b>	<b>Alt 2</b>	<b>Alt 3</b>	<b>Alt 4</b>	<b>Alt 5</b>	<b>Alt 6</b>	<b>Alt 7</b>	<b>Alt 8</b>	<b>Alt 9</b>
Orust	-	-	X	X	-	-	-	-	-
Partille	-	-	-	-	-	-	-	-	X
Skara	-	-	-	-	X	-	X	X	-
Skövde	-	-	-	-	-	-	X	-	-
Sotenäs	-	-	X	-	-	-	-	-	-
Stenungsund	-	-	-	-	-	-	-	-	X
Strömstad	-	-	-	-	-	-	-	X	-
Svenljunga	-	-	-	-	-	-	-	-	X
Tanum	X	X	X	X	X	X	X	-	-
Tibro	X	-	-	-	X	-	-	-	-
Tidaholm	X	-	-	-	X	-	-	-	-
Tjörn	-	-	-	-	-	-	-	-	X
Tranemo	X	X	-	X	X	X	X	-	-
Trollhättan	-	-	-	-	-	X	X	-	-
Töreboda	X	-	-	-	X	-	-	-	-
Uddevalla	-	-	-	-	-	-	-	-	X
Ulricehamn	X	-	-	-	X	X	X	-	-
Vara	-	-	-	-	-	-	-	-	-
Vårgårda	-	-	-	-	-	-	-	-	-
Vänersborg	-	-	-	-	-	-	-	-	X
Åmål	-	-	-	-	-	-	-	-	X
Öckerö	-	-	-	-	-	-	-	-	X
<b>Västra Götaland</b>	<b>9</b>	<b>4</b>	<b>4</b>	<b>4</b>	<b>15</b>	<b>5</b>	<b>14</b>	<b>4</b>	<b>18</b>
<b>Riket</b>	<b>54</b>	<b>63</b>	<b>66</b>	<b>59</b>	<b>89</b>	<b>55</b>	<b>145</b>	<b>29</b>	<b>64</b>

10. Använde kommunen under 2021 vägledning som finns publicerad på Folkhälsomyndighetens webbplats?

<b>Kommun</b>	<b>Ja</b>	<b>Nej</b>
Ale	X	-
Alingsås	X	-
Bengtstors	X	-
Bollebygd	X	-
Borås	X	-
Dals-Ed	X	-
Essunga	X	-
Falköping	-	X
Färgelanda	X	-
Grästorp	X	-
Gullspång	-	X
Göteborg	X	-
Götene	X	-
Herrljunga	X	-
Hjo	X	-
Härryda	X	-
Karlsborg	X	-
Kungälv	X	-
Lerum	X	-
Lidköping	X	-
Lilla Edet	-	X
Lysekil	-	-
Mariestad	X	-
Mark	X	-
Mellerud	X	-
Munkedal	-	-
Mölnadal	X	-
Orust	-	X
Partille	X	-
Skara	-	X
Skövde	X	-
Sotenäs	X	-
Stenungsund	X	-
Strömstad	X	-
Svenljunga	-	X
Tanum	X	-
Tibro	X	-
Tidaholm	X	-
Tjörn	X	-
Tranemo	X	-

<b>Kommun</b>	<b>Ja</b>	<b>Nej</b>
Trollhättan	X	-
Töreboda	X	-
Uddevalla	X	-
Ulricehamn	-	X
Vara	X	-
Vårgårda	X	-
Vänersborg	-	X
Åmål	X	-
Öckerö	X	-
Västra Götaland	39	8
Riket	197	79

11. Använde kommunen en tillsynsplan för tillsyn över servering under 2021? 9 kap. 2 § tredje stycket

<b>Kommun</b>	<b>Ja</b>	<b>Nej</b>
Ale	X	-
Alingsås	X	-
Bengtstors	X	-
Bollebygd	X	-
Borås	X	-
Dals-Ed	X	-
Essunga	X	-
Falköping	X	-
Färgelanda	X	-
Grästorp	X	-
Gullspång	X	-
Göteborg	X	-
Götene	X	-
Herrljunga	X	-
Hjo	X	-
Härryda	X	-
Karlsborg	X	-
Kungälv	X	-
Lerum	X	-
Lidköping	X	-
Lilla Edet	X	-
Lysekil	-	-
Mariestad	X	-
Mark	-	X
Mellerud	X	-
Munkedal	-	-
Mölnadal	X	-
Orust	X	-
Partille	X	-
Skara	X	-
Skövde	X	-
Sotenäs	X	-
Stenungsund	X	-
Strömstad	X	-
Svenljunga	X	-
Tanum	X	-
Tibro	X	-
Tidaholm	X	-
Tjörn	X	-
Tranemo	X	-

<b>Kommun</b>	<b>Ja</b>	<b>Nej</b>
Trollhättan	X	-
Töreboda	X	-
Uddevalla	-	X
Ulricehamn	X	-
Vara	X	-
Vårgårda	X	-
Vänersborg	X	-
Åmål	X	-
Öckerö	X	-
Västra Götaland	45	2
Riket	267	10

12. Arbetade kommunen under 2021, helt eller delvis, med metoden 'Ansvarsfull alkoholservice' eller med någon liknande metod som syftar till att förebygga och minska alkoholservice till ungdomar under 18 år eller till märkbart berusade och för att minska våld och skador relaterade till alkoholkonsumtion på restauranger?

**Alt 1** = Ja, metoden "Ansvarsfull alkoholservice"

**Alt 2** = Ja, metod med samma eller likartat innehåll som "Ansvarsfull alkoholservice" men under ett annat namn

**Alt 3** = Nej, någon sådan metod användes inte

Kommun	Alt 1	Alt 2	Alt 3
Ale	-	-	X
Alingsås	X	-	-
Bengtsfors	-	-	X
Bollebygd	X	-	-
Borås	X	-	-
Dals-Ed	-	-	X
Essunga	X	-	-
Falköping	-	-	X
Färgelanda	-	-	X
Grästorp	-	-	X
Gullspång	-	-	X
Göteborg	-	-	X
Götene	-	-	X
Herrljunga	-	-	X
Hjo	-	-	X
Härryda	-	-	X
Karlsborg	-	-	X
Kungälv	-	-	X
Lerum	-	-	X
Lidköping	-	-	X
Lilla Edet	-	-	X
Lysekil	-	-	-
Mariestad	-	-	X
Mark	-	-	X
Mellerud	-	-	X
Munkedal	-	-	-
Möndal	-	-	X
Orust	-	-	X
Partille	-	-	X
Skara	-	-	X
Skövde	X	-	-
Sotenäs	X	-	-

<b>Kommun</b>	<b>Alt 1</b>	<b>Alt 2</b>	<b>Alt 3</b>
Stenungsund	-	-	X
Strömstad	X	-	-
Svenljunga	-	X	-
Tanum	-	-	X
Tibro	-	-	X
Tidaholm	-	-	X
Tjörn	-	-	X
Tranemo	-	-	X
Trollhättan	X	-	-
Töreboda	-	-	X
Uddevalla	-	-	X
Ulricehamn	X	-	-
Vara	-	-	X
Vårgårda	-	-	X
Vänersborg	-	-	X
Åmål	-	-	X
Öckerö	-	-	X
<b>Västra Götaland</b>	<b>9</b>	<b>1</b>	<b>37</b>
<b>Riket</b>	<b>116</b>	<b>16</b>	<b>144</b>



12.1. Vilka delar av huvuddelarna av metoden arbetade man med under 2021?

**Alt 1** = Utbildning av serveringspersonal

**Alt 2** = Samverkansgrupp med kommun, polis och restaurangbransch

**Alt 3** = Strukturerad tillsyn (t.ex. uppföljning av förhållande kring tillståndshavaren, genomgång av polisrapporter, tillsynsprotokoll, återkoppling på plats)

<b>Kommun</b>	<b>Alt 1</b>	<b>Alt 2</b>	<b>Alt 3</b>
Alingsås	X	-	X
Bollebygd	X	-	X
Borås	X	-	X
Essunga	-	-	-
Skövde	X	X	-
Sotenäs	X	X	X
Strömstad	-	-	X
Svenljunga	X	-	-
Trollhättan	X	-	-
Ulricehamn	X	-	X
Västra Götaland	8	2	6
Riket	100	40	84

13. Hur många ansökningar om stadigvarande serveringstillstånd inkom till kommunen under 2021? **Ansökningar om stadigvarande serveringstillstånd till allmänheten**

<b>Kommun</b>	<b>Antal</b>
Ale	1
Alingsås	5
Bengtsfors	1
Bollebygd	2
Borås	15
Dals-Ed	1
Essunga	1
Falköping	5
Färgelanda	1
Grästorp	1
Gullspång	0
Göteborg	172
Götene	0
Herrljunga	2
Hjo	4
Härryda	2
Karlsborg	1
Kungälv	10
Lerum	3
Lidköping	10
Lilla Edet	1
Lysekil	-
Mariestad	7
Mark	2
Mellerud	3
Munkedal	-
Mölnadal	14
Orust	4
Partille	1
Skara	4
Skövde	-
Sotenäs	10
Stenungsund	6
Strömstad	8
Svenljunga	1
Tanum	10
Tibro	1
Tidaholm	3
Tjörn	2

<b>Kommun</b>	<b>Antal</b>
Tranemo	1
Trollhättan	6
Töreboda	1
Uddevalla	7
Ulricehamn	5
Vara	1
Vårgårda	0
Vänersborg	8
Åmål	6
Öckerö	5
Västra Götaland	354
Riket	2171

13. Hur många ansökningar om stadigvarande serveringstillstånd inkom till kommunen under 2021? **Ansökningar om stadigvarande serveringstillstånd till slutet sällskap**

<b>Kommun</b>	<b>Antal</b>
Ale	0
Alingsås	0
Bengtsfors	0
Bollebygd	1
Borås	3
Dals-Ed	0
Essunga	0
Falköping	0
Färgelanda	0
Grästorp	0
Gullspång	0
Göteborg	7
Götene	0
Herrljunga	0
Hjo	0
Härryda	0
Karlsborg	0
Kungälv	3
Lerum	0
Lidköping	0
Lilla Edet	-
Lysekil	-
Mariestad	0
Mark	0
Mellerud	0
Munkedal	-
Mölnadal	0
Orust	0
Partille	0
Skara	0
Skövde	-
Sotenäs	0
Stenungsund	0
Strömstad	0
Svenljunga	0
Tanum	0
Tibro	0
Tidaholm	0
Tjörn	0

<b>Kommun</b>	<b>Antal</b>
Tranemo	0
Trollhättan	0
Töreboda	0
Uddevalla	0
Ulricehamn	1
Vara	0
Vårgårda	0
Vänersborg	-
Åmål	0
Öckerö	1
Västra Götaland	16
Riket	100

13. Hur många ansökningar om stadigvarande serveringstillstånd inkom till kommunen under 2021? **Ansökningar om stadigvarande serveringstillstånd till slutet sällskap för cateringverksamhet**

Kommun	Antal
Ale	0
Alingsås	0
Bengtsfors	0
Bollebygd	2
Borås	2
Dals-Ed	0
Essunga	0
Falköping	0
Färgelanda	0
Grästorp	0
Gullspång	0
Göteborg	7
Götene	0
Herrljunga	0
Hjo	0
Härryda	0
Karlsborg	0
Kungälv	2
Lerum	0
Lidköping	0
Lilla Edet	-
Lysekil	-
Mariestad	1
Mark	0
Mellerud	0
Munkedal	-
Mölnadal	1
Orust	0
Partille	0
Skara	1
Skövde	-
Sotenäs	2
Stenungsund	2
Strömstad	0
Svenljunga	0
Tanum	0
Tibro	0
Tidaholm	0
Tjörn	0

<b>Kommun</b>	<b>Antal</b>
Tranemo	0
Trollhättan	0
Töreboda	0
Uddevalla	0
Ulricehamn	0
Vara	0
Vårgårda	0
Vänersborg	1
Åmål	0
Öckerö	0
Västra Götaland	21
Riket	144

14. Hur många ansökningar om stadigvarande serveringstillstånd beviljades under 2021? **Stadigvarande serveringstillstånd till allmänheten**

Kommun	Antal
Ale	0
Alingsås	5
Bengtstors	1
Bollebygd	1
Borås	7
Dals-Ed	1
Essunga	1
Falköping	4
Färgelanda	1
Grästorp	1
Gullspång	0
Göteborg	82
Götene	0
Herrljunga	2
Hjo	4
Härryda	3
Karlsborg	1
Kungälv	6
Lerum	0
Lidköping	10
Lilla Edet	1
Lysekil	-
Mariestad	5
Mark	2
Mellerud	3
Munkedal	-
Möndal	5
Orust	4
Partille	2
Skara	3
Skövde	-
Sotenäs	10
Stenungsund	5
Strömstad	9
Svenljunga	1
Tanum	10
Tibro	1
Tidaholm	3
Tjörn	2
Tranemo	1



<b>Kommun</b>	<b>Antal</b>
Trollhättan	3
Töreboda	1
Uddevalla	7
Ulricehamn	3
Vara	1
Vårgårda	0
Vänersborg	8
Åmål	6
Öckerö	3
Västra Götaland	229
Riket	1596

14. Hur många ansökningar om stadigvarande serveringstillstånd beviljades under 2021? **Stadigvarande serveringstillstånd till slutet sällskap**

Kommun	Antal
Ale	0
Alingsås	0
Bengtsfors	0
Bollebygd	1
Borås	3
Dals-Ed	0
Essunga	0
Falköping	0
Färgelanda	0
Grästorps	0
Gullspång	0
Göteborg	13
Götene	0
Herrljunga	0
Hjo	0
Härryda	0
Karlsborg	0
Kungälv	1
Lerum	0
Lidköping	0
Lilla Edet	-
Lysekil	-
Mariestad	0
Mark	0
Mellerud	0
Munkedal	-
Möndal	2
Orust	0
Partille	1
Skara	0
Skövde	-
Sotenäs	0
Stenungsund	0
Strömstad	0
Svenljunga	0
Tanum	0
Tibro	0
Tidaholm	0
Tjörn	0
Tranemo	0

<b>Kommun</b>	<b>Antal</b>
Trollhättan	0
Töreboda	0
Uddevalla	0
Ulricehamn	1
Vara	0
Vårgårda	0
Vänersborg	-
Åmål	0
Öckerö	0
Västra Götaland	22
Riket	90

14. Hur många ansökningar om stadigvarande serveringstillstånd beviljades under 2021? **Stadigvarande serveringstillstånd till slutet sällskap för cateringverksamhet**

Kommun	Antal
Ale	0
Alingsås	0
Bengtsfors	0
Bollebygd	1
Borås	1
Dals-Ed	0
Essunga	0
Falköping	0
Färgelanda	0
Grästorp	0
Gullspång	0
Göteborg	8
Götene	-
Herrljunga	0
Hjo	0
Härryda	2
Karlsborg	0
Kungälv	1
Lerum	0
Lidköping	0
Lilla Edet	-
Lysekil	-
Mariestad	1
Mark	0
Mellerud	0
Munkedal	-
Mölnadal	1
Orust	0
Partille	1
Skara	1
Skövde	-
Sotenäs	2
Stenungsund	2
Strömstad	0
Svenljunga	0
Tanum	0
Tibro	0
Tidaholm	0
Tjörn	0

<b>Kommun</b>	<b>Antal</b>
Tranemo	0
Trollhättan	0
Töreboda	0
Uddevalla	0
Ulricehamn	0
Vara	0
Vårgårda	0
Vänersborg	1
Åmål	0
Öckerö	1
Västra Götaland	23
Riket	138

15. Har kommunen genomfört tillsynsbesök hos tillståndshavare med stadigvarande serveringstillstånd under 2021?

<b>Kommun</b>	<b>Ja</b>	<b>Nej</b>
Ale	X	-
Alingsås	X	-
Bengtstors	X	-
Bollebygd	X	-
Borås	X	-
Dals-Ed	X	-
Essunga	X	-
Falköping	X	-
Färgelanda	X	-
Grästorp	X	-
Gullspång	X	-
Göteborg	X	-
Götene	X	-
Herrljunga	X	-
Hjo	X	-
Härryda	X	-
Karlsborg	X	-
Kungälv	X	-
Lerum	X	-
Lidköping	X	-
Lilla Edet	X	-
Lysekil	-	-
Mariestad	X	-
Mark	-	X
Mellerud	X	-
Munkedal	-	-
Mölnadal	X	-
Orust	X	-
Partille	X	-
Skara	X	-
Skövde	-	X
Sotenäs	X	-
Stenungsund	X	-
Strömstad	X	-
Svenljunga	X	-
Tanum	X	-
Tibro	X	-
Tidaholm	X	-
Tjörn	X	-
Tranemo	-	X

<b>Kommun</b>	<b>Ja</b>	<b>Nej</b>
Trollhättan	X	-
Töreboda	X	-
Uddevalla	X	-
Ulricehamn	X	-
Vara	X	-
Vårgårda	X	-
Vänersborg	X	-
Åmål	X	-
Öckerö	X	-
Västra Götaland	44	3
Riket	248	29

15.1 Hur många serveringsställen med stadigvarande tillstånd fick tillsynsbesök under 2021?

<b>Kommun</b>	<b>Antal</b>
Ale	9
Alingsås	30
Bengtsfors	18
Bollebygd	4
Borås	65
Dals-Ed	10
Essunga	2
Falköping	34
Färgelanda	4
Grästorps	13
Gullspång	6
Göteborg	714
Götene	4
Herrljunga	11
Hjo	17
Härryda	14
Karlsborg	16
Kungälv	51
Lerum	20
Lidköping	41
Lilla Edet	5
Mariestad	49
Mellerud	16
Mölnådal	44
Orust	36
Partille	15
Skara	26
Sotenäs	38
Stenungsund	21
Strömstad	65
Svenljunga	11
Tanum	50
Tibro	9
Tidaholm	12
Tjörn	24
Trollhättan	40
Töreboda	13
Uddevalla	31
Ulricehamn	21
Vara	17



<b>Kommun</b>	<b>Antal</b>
Vårgårda	8
Vänersborg	37
Åmål	22
Öckerö	18
Västra Götaland	1711
Riket	11507

15.2 Uppge antalet tillsynsbesök hos tillståndshavare med stadigvarande serveringstillstånd under 2021? **Antal besök dagtid (före kl. 20.00):**

<b>Kommun</b>	<b>Antal</b>
Ale	8
Alingsås	6
Bengtsfors	16
Bollebygd	4
Borås	35
Dals-Ed	10
Essunga	2
Falköping	34
Färgelanda	4
Grästorp	13
Gullspång	6
Göteborg	179
Götene	4
Herrljunga	11
Hjo	16
Härryda	20
Karlsborg	17
Kungälv	25
Lerum	9
Lidköping	28
Lilla Edet	6
Mariestad	8
Mellerud	12
Mölnadal	48
Orust	12
Partille	9
Skara	26
Sotenäs	25
Stenungsund	10
Strömstad	50
Svenljunga	6
Tanum	30
Tibro	9
Tidaholm	12
Tjörn	24
Trollhättan	12
Töreboda	15
Uddevalla	22
Ulricehamn	13
Vara	17

<b>Kommun</b>	<b>Antal</b>
Vårgårda	8
Vänersborg	27
Åmål	21
Öckerö	12
Västra Götaland	881
Riket	6911

15.2 Uppge antalet tillsynsbesök hos tillståndshavare med stadigvarande serveringstillstånd under 2021? **Antal besök kvällstid (mellan 20.00 – 23.00):**

<b>Kommun</b>	<b>Antal</b>
Ale	8
Alingsås	26
Bengtsfors	2
Bollebygd	0
Borås	29
Dals-Ed	-
Essunga	0
Falköping	0
Färgelanda	-
Grästorp	0
Gullspång	0
Göteborg	1268
Götene	0
Herrljunga	0
Hjo	6
Härryda	0
Karlsborg	3
Kungälv	48
Lerum	11
Lidköping	11
Lilla Edet	-
Mariestad	45
Mellerud	3
Mölndal	31
Orust	20
Partille	19
Skara	0
Sotenäs	20
Stenungsund	11
Strömstad	30
Svenljunga	5
Tanum	50
Tibro	0
Tidaholm	3
Tjörn	0
Trollhättan	26
Töreboda	-
Uddevalla	25
Ulricehamn	6

<b>Kommun</b>	<b>Antal</b>
Vara	0
Vårgårda	0
Vänersborg	16
Åmål	2
Öckerö	12
Västra Götaland	1736
Riket	5747

15.2 Uppge antalet tillsynsbesök hos tillståndshavare med stadigvarande serveringstillstånd under 2021? **Antal besök nattetid (efter kl. 23.00):**

Kommun	Antal
Ale	1
Alingsås	5
Bengtsfors	-
Bollebygd	0
Borås	12
Dals-Ed	-
Essunga	0
Falköping	0
Färgelanda	-
Grästorp	0
Gullspång	0
Göteborg	246
Götene	0
Herrljunga	0
Hjo	-
Härryda	0
Karlsborg	0
Kungälv	18
Lerum	0
Lidköping	2
Lilla Edet	-
Mariestad	30
Mellerud	1
Mölnadal	0
Orust	4
Partille	1
Skara	0
Sotenäs	23
Stenungsund	10
Strömstad	15
Svenljunga	-
Tanum	20
Tibro	0
Tidaholm	0
Tjörn	0
Trollhättan	9
Töreboda	-
Uddevalla	22
Ulricehamn	2
Vara	0

<b>Kommun</b>	<b>Antal</b>
Vårgårda	0
Vänersborg	4
Åmål	-
Öckerö	8
Västra Götaland	433
Riket	2929

16. Genomförde kommunen någon inre tillsyn över stadigvarande tillstånd till allmänheten och till slutna sällskap under 2021?

<b>Kommun</b>	<b>Ja</b>	<b>Nej</b>
Ale	X	-
Alingsås	X	-
Bengtstors	X	-
Bollebygd	X	-
Borås	X	-
Dals-Ed	X	-
Essunga	X	-
Falköping	X	-
Färgelanda	X	-
Grästorp	X	-
Gullspång	X	-
Göteborg	X	-
Götene	-	X
Herrljunga	X	-
Hjo	X	-
Härryda	X	-
Karlsborg	X	-
Kungälv	X	-
Lerum	X	-
Lidköping	X	-
Lilla Edet	X	-
Lysekil	-	-
Mariestad	X	-
Mark	X	-
Mellerud	X	-
Munkedal	-	-
Mölnadal	X	-
Orust	X	-
Partille	X	-
Skara	X	-
Skövde	X	-
Sotenäs	X	-
Stenungsund	X	-
Strömstad	X	-
Svenljunga	X	-
Tanum	X	-
Tibro	X	-
Tidaholm	X	-
Tjörn	X	-
Tranemo	-	X



<b>Kommun</b>	<b>Ja</b>	<b>Nej</b>
Trollhättan	X	-
Töreboda	X	-
Uddevalla	X	-
Ulricehamn	X	-
Vara	X	-
Vårgårda	X	-
Vänersborg	X	-
Åmål	X	-
Öckerö	X	-
Västra Götaland	45	2
Riket	242	35

16.1 Över hur många stadigvarande tillstånd till allmänheten och till slutna sällskap genomförde kommunen inre tillsyn under 2021? **Antal stadigvarande tillstånd till allmänheten:**

<b>Kommun</b>	<b>Antal</b>
Ale	9
Alingsås	2
Bengtsfors	20
Bollebygd	2
Borås	36
Dals-Ed	10
Essunga	2
Falköping	25
Färgelanda	4
Grästorp	15
Gullspång	7
Göteborg	848
Herrljunga	6
Hjo	16
Härryda	24
Karlsborg	14
Kungälv	24
Lerum	23
Lidköping	46
Lilla Edet	6
Mariestad	48
Mark	5
Mellerud	15
Mölndal	47
Orust	19
Partille	14
Skara	26
Skövde	-
Sotenäs	10
Stenungsund	21
Strömstad	22
Svenljunga	3
Tanum	40
Tibro	9
Tidaholm	9
Tjörn	26
Trollhättan	55
Töreboda	11
Uddevalla	59

<b>Kommun</b>	<b>Antal</b>
Ulricehamn	3
Vara	17
Värgårda	7
Vänersborg	28
Åmål	39
Öckerö	17
Västra Götaland	1689
Riket	7265

16.1 Över hur många stadigvarande tillstånd till allmänheten och till slutna sällskap genomförde kommunen inre tillsyn under 2021? **Antal stadigvarande tillstånd till slutna sällskap**

Kommun	Antal
Ale	2
Alingsås	0
Bengtsfors	0
Bollebygd	0
Borås	7
Dals-Ed	0
Essunga	0
Falköping	0
Färgelanda	0
Grästorp	0
Gullspång	0
Göteborg	42
Herrljunga	0
Hjo	1
Härryda	2
Karlsborg	3
Kungälv	1
Lerum	2
Lidköping	0
Lilla Edet	0
Mariestad	2
Mark	0
Mellerud	0
Mölndal	5
Orust	1
Partille	1
Skara	0
Skövde	-
Sotenäs	0
Stenungsund	3
Strömstad	0
Svenljunga	-
Tanum	0
Tibro	0
Tidaholm	1
Tjörn	1
Trollhättan	2
Töreboda	0
Uddevalla	5

<b>Kommun</b>	<b>Antal</b>
Ulricehamn	0
Vara	0
Värgårda	0
Vänersborg	0
Åmål	0
Öckerö	1
Västra Götaland	82
Riket	574

17. Hur många ansökningar om tillfälliga serveringstillstånd inkom till kommunen under 2021? **Ansökningar om tillfälliga serveringstillstånd till allmänheten**

<b>Kommun</b>	<b>Antal</b>
Ale	1
Alingsås	1
Bengtsfors	0
Bollebygd	0
Borås	2
Dals-Ed	1
Essunga	0
Falköping	3
Färgelanda	1
Grästorp	0
Gullspång	0
Göteborg	24
Götene	0
Herrljunga	1
Hjo	0
Härryda	2
Karlsborg	2
Kungälv	3
Lerum	1
Lidköping	7
Lilla Edet	0
Lysekil	-
Mariestad	12
Mark	0
Mellerud	2
Munkedal	-
Mölnadal	1
Orust	5
Partille	0
Skara	2
Skövde	-
Sotenäs	5
Stenungsund	7
Strömstad	4
Svenljunga	4
Tanum	6
Tibro	0
Tidaholm	0
Tjörn	2

<b>Kommun</b>	<b>Antal</b>
Tranemo	0
Trollhättan	1
Töreboda	0
Uddevalla	2
Ulricehamn	0
Vara	0
Vårgårda	0
Vänersborg	5
Åmål	0
Öckerö	2
Västra Götaland	109
Riket	904

17. Hur många ansökningar om tillfälliga serveringstillstånd inkom till kommunen under 2021? **Ansökningar om tillfälliga serveringstillstånd till slutet sällskap**

<b>Kommun</b>	<b>Antal</b>
Ale	0
Alingsås	0
Bengtsfors	0
Bollebygd	0
Borås	8
Dals-Ed	0
Essunga	0
Falköping	0
Färgelanda	0
Grästorp	2
Gullspång	0
Göteborg	112
Götene	0
Herrljunga	0
Hjo	0
Härryda	1
Karlsborg	1
Kungälv	4
Lerum	2
Lidköping	3
Lilla Edet	0
Lysekil	-
Mariestad	0
Mark	4
Mellerud	0
Munkedal	-
Mölnadal	4
Orust	0
Partille	0
Skara	0
Skövde	-
Sotenäs	1
Stenungsund	2
Strömstad	1
Svenljunga	-
Tanum	0
Tibro	0
Tidaholm	1
Tjörn	0



<b>Kommun</b>	<b>Antal</b>
Tranemo	0
Trollhättan	0
Töreboda	0
Uddevalla	2
Ulricehamn	0
Vara	2
Vårgårda	0
Vänersborg	1
Åmål	0
Öckerö	0
Västra Götaland	151
Riket	1269

18. Hur många ansökningar om tillfälliga serveringstillstånd beviljades under 2021? **Tillfälliga serveringstillstånd till allmänheten**

<b>Kommun</b>	<b>Antal</b>
Ale	0
Alingsås	0
Bengtsfors	0
Bollebygd	0
Borås	0
Dals-Ed	1
Essunga	0
Falköping	3
Färgelanda	0
Grästorp	0
Gullspång	0
Göteborg	6
Götene	0
Herrljunga	1
Hjo	0
Härryda	1
Karlsborg	2
Kungälv	2
Lerum	0
Lidköping	7
Lilla Edet	0
Lysekil	-
Mariestad	12
Mark	0
Mellerud	2
Munkedal	-
Möndal	1
Orust	5
Partille	0
Skara	2
Skövde	-
Sotenäs	5
Stenungsund	0
Strömstad	4
Svenljunga	4
Tanum	6
Tibro	0
Tidaholm	0
Tjörn	1
Tranemo	0

<b>Kommun</b>	<b>Antal</b>
Trollhättan	1
Töreboda	0
Uddevalla	2
Ulricehamn	0
Vara	0
Vårgårda	0
Vänersborg	5
Åmål	0
Öckerö	1
Västra Götaland	74
Riket	767

18. Hur många ansökningar om tillfälliga serveringstillstånd beviljades under 2021? **Tillfälliga serveringstillstånd till slutna sällskap**

<b>Kommun</b>	<b>Antal</b>
Ale	0
Alingsås	0
Bengtsfors	0
Bollebygd	0
Borås	6
Dals-Ed	0
Essunga	0
Falköping	0
Färgelanda	0
Grästorp	2
Gullspång	0
Göteborg	100
Götene	0
Herrljunga	0
Hjo	0
Härryda	1
Karlsborg	1
Kungälv	1
Lerum	1
Lidköping	3
Lilla Edet	0
Lysekil	-
Mariestad	0
Mark	4
Mellerud	0
Munkedal	-
Möndal	3
Orust	0
Partille	0
Skara	0
Skövde	-
Sotenäs	1
Stenungsund	2
Strömstad	1
Svenljunga	-
Tanum	0
Tibro	0
Tidaholm	1
Tjörn	0
Tranemo	0

<b>Kommun</b>	<b>Antal</b>
Trollhättan	0
Töreboda	0
Uddevalla	2
Ulricehamn	0
Vara	2
Vårgårda	0
Vänersborg	0
Åmål	0
Öckerö	1
Västra Götaland	132
Riket	1182

19. Har kommunen genomfört tillsynsbesök hos tillståndshavare med tillfälliga serveringstillstånd under 2021?

<b>Kommun</b>	<b>Ja</b>	<b>Nej</b>
Ale	-	X
Alingsås	-	X
Bengtstors	-	X
Bollebygd	-	X
Borås	-	X
Dals-Ed	X	-
Essunga	-	X
Falköping	-	X
Färgelanda	-	X
Grästorp	-	X
Gullspång	-	X
Göteborg	-	X
Götene	-	X
Herrljunga	X	-
Hjo	-	X
Härryda	-	X
Karlsborg	-	X
Kungälv	-	X
Lerum	-	X
Lidköping	-	X
Lilla Edet	-	X
Lysekil	-	-
Mariestad	X	-
Mark	-	X
Mellerud	-	X
Munkedal	-	-
Möndal	-	X
Orust	-	X
Partille	-	X
Skara	-	X
Skövde	-	X
Sotenäs	-	X
Stenungsund	-	X
Strömstad	X	-
Svenljunga	X	-
Tanum	-	X
Tibro	-	X
Tidaholm	-	X
Tjörn	-	X
Tranemo	-	X

<b>Kommun</b>	<b>Ja</b>	<b>Nej</b>
Trollhättan	-	X
Töreboda	-	X
Uddevalla	-	X
Ulricehamn	-	X
Vara	-	X
Vårgårda	-	X
Vänersborg	X	-
Åmål	-	X
Öckerö	-	X
Västra Götaland	6	41
Riket	74	202

19.1 Hur många serveringsställen med tillfälliga tillstånd fick tillsynsbesök under 2021?

<b>Kommun</b>	<b>Antal</b>
Dals-Ed	1
Herrljunga	1
Mariestad	12
Strömstad	2
Svenljunga	2
Vänersborg	3
Västra Götaland	21
Riket	196



19.2 Uppge antalet tillsynsbesök hos tillståndshavare med tillfälliga serveringstillstånd under 2021. **Antal besök dagtid (före kl. 20.00):**

<b>Kommun</b>	<b>Antal</b>
Dals-Ed	-
Herrljunga	0
Mariestad	0
Strömstad	-
Svenljunga	-
Vänersborg	2
Västra Götaland	2
Riket	98

19.2 Uppge antalet tillsynsbesök hos tillståndshavare med tillfälliga serveringstillstånd under 2021. **Antal besök kvällstid (mellan 20.00 – 23.00):**

<b>Kommun</b>	<b>Antal</b>
Dals-Ed	1
Herrljunga	1
Mariestad	5
Strömstad	2
Svenljunga	2
Vänersborg	1
Västra Götaland	12
Riket	68

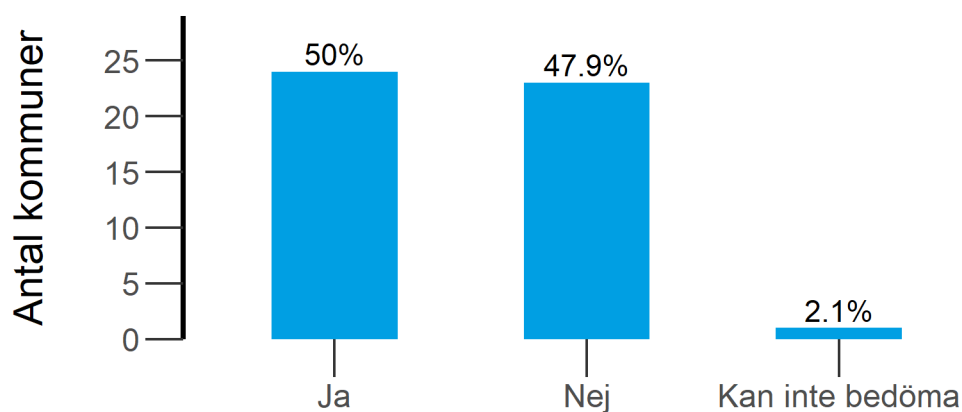
19.2 Uppge antalet tillsynsbesök hos tillståndshavare med tillfälliga serveringstillstånd under 2021. **Antal nattetid (efter kl. 23.00):**

<b>Kommun</b>	<b>Antal</b>
Dals-Ed	-
Herrljunga	0
Mariestad	0
Strömstad	-
Svenljunga	-
Vänersborg	-
Västra Götaland	0
Riket	27

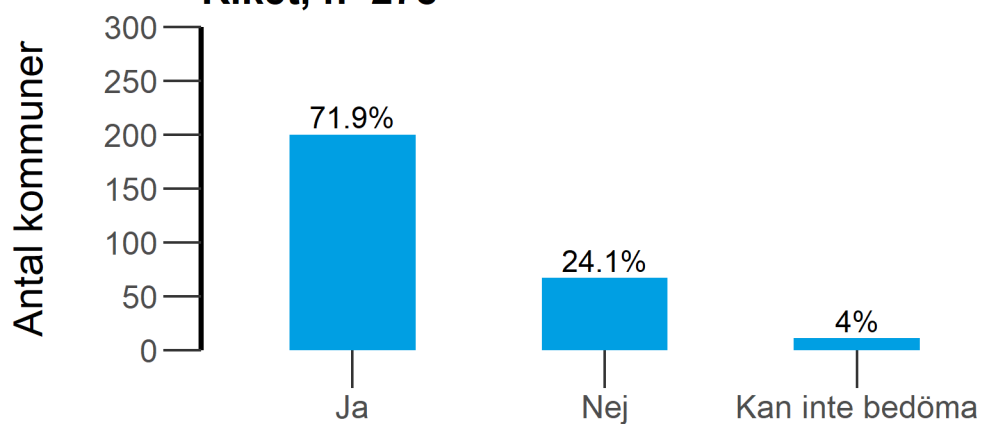
## Bilaga 2 Resultat för länet och riket i diagram - Tillståndsprovning och tillsyn över servering av alkoholdrycker

3. Var det några insatser inom arbetet med tillståndsprovning och tillsyn enligt alkohollagen som ställdes om som en konsekvens av pandemin och restriktionerna under perioden 2020-2021?

### Västra Götaland, n=48

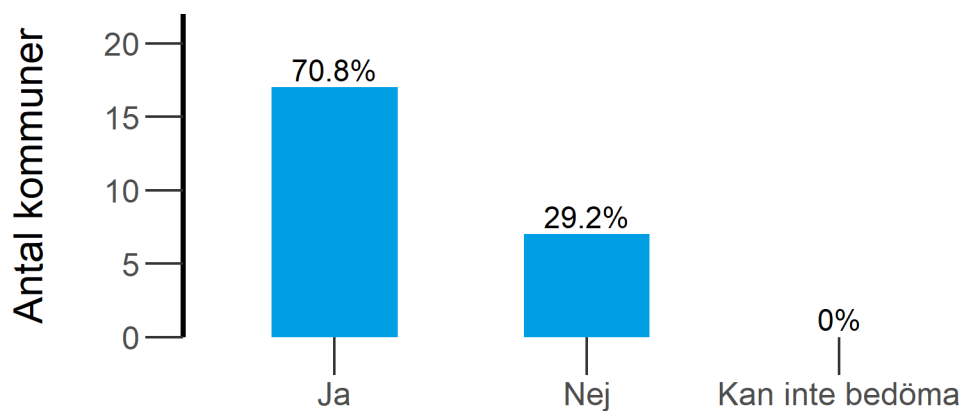


### Riket, n=278

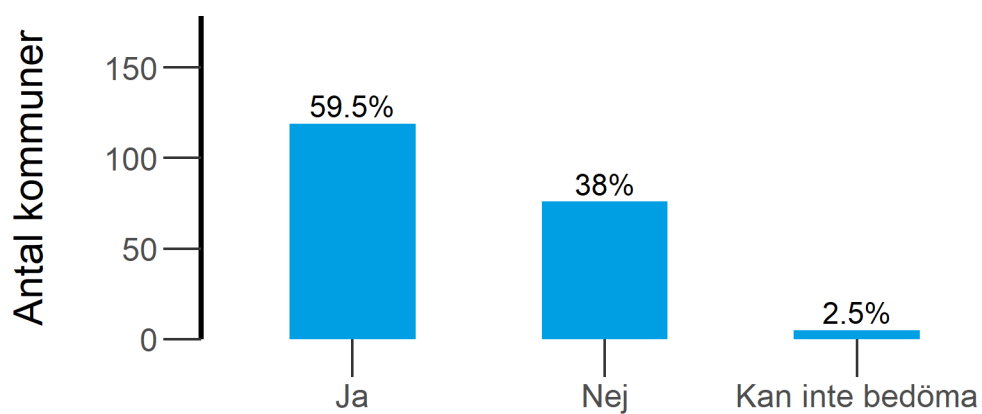


3.1 Var det några insatser som genomfördes digitalt som en konsekvens av pandemin och restriktionerna under 2020-2021?

### Västra Götaland, n=24

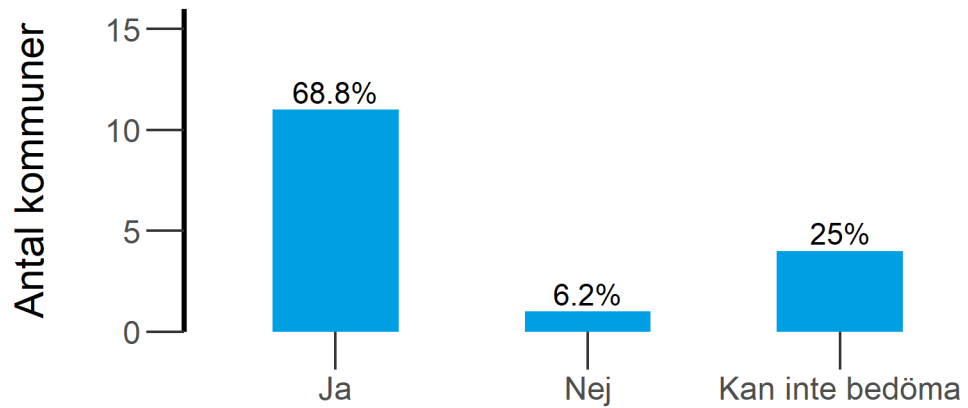


### Riket, n=200

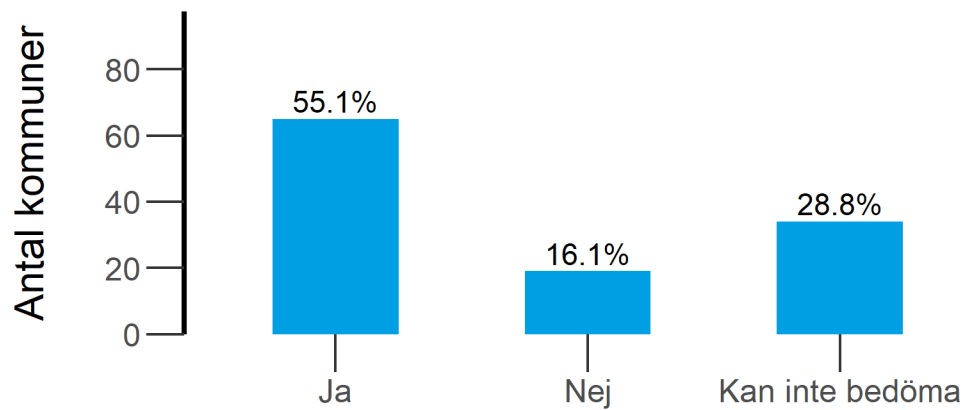


3.1.2 Finns det digitala insatser som genomfördes på grund av pandemin och restriktionerna under 2020-2021 som du ser kommer att fortsätta genomföras också framöver?

### Västra Götaland, n=16

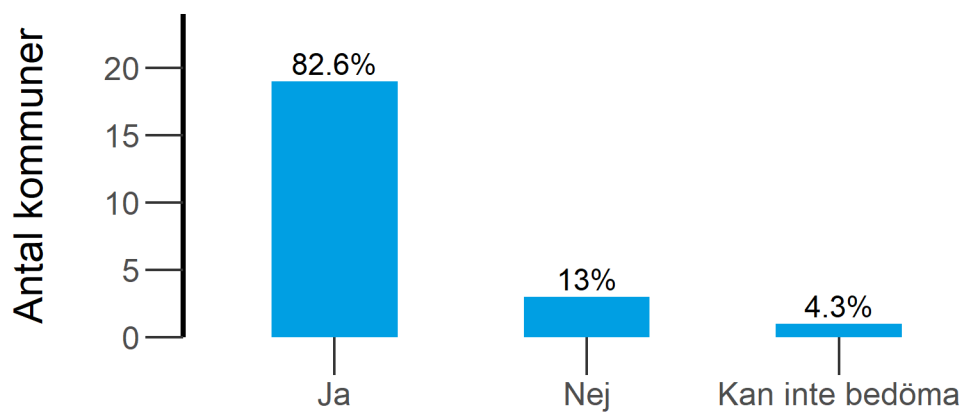


### Riket, n=118

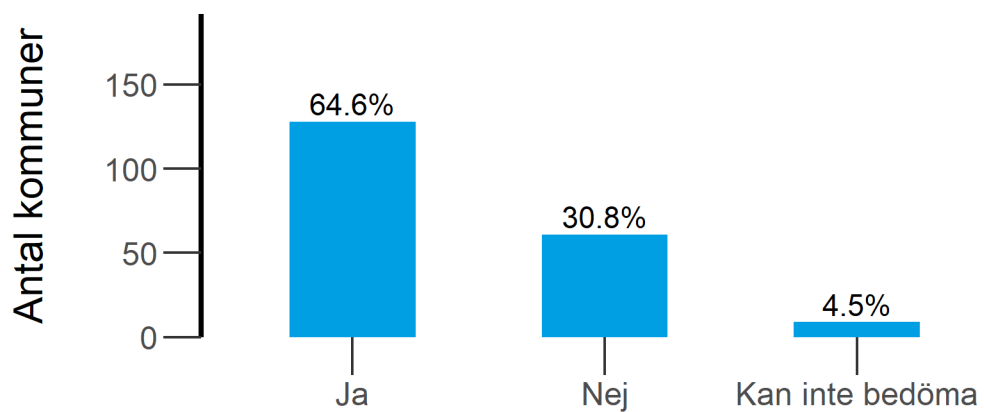


3.2. Var det insatser som genomfördes på annat sätt som en konsekvens av pandemin och restriktionerna under 2020-2021?

### Västra Götaland, n=23

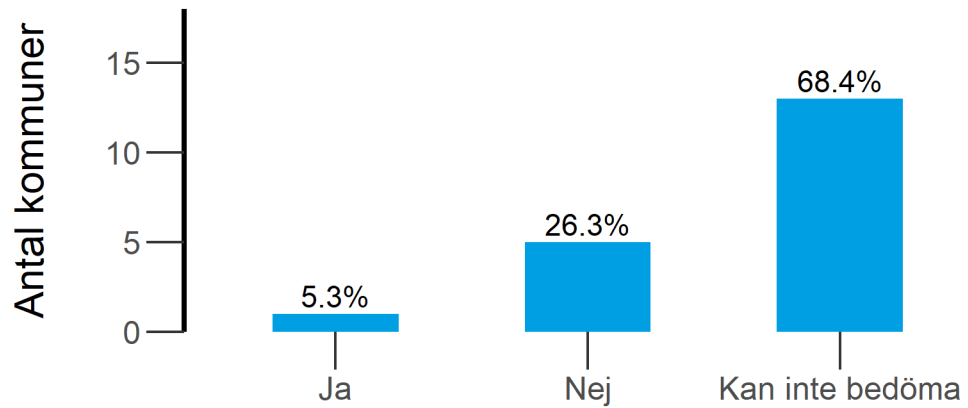


### Riket, n=198

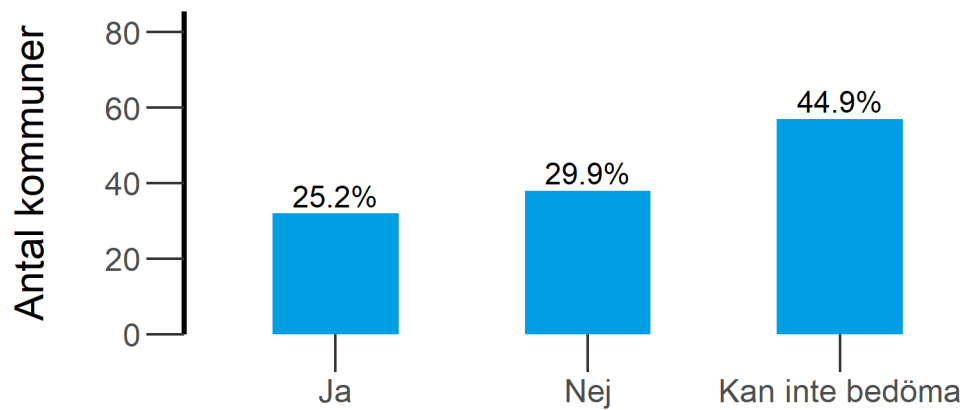


3.2.2 Finns det insatser som genomfördes på grund av pandemin och restriktionerna under 2020-2021 som du ser kommer att fortsätta genomföras också framöver?

### Västra Götaland, n=19



### Riket, n=127





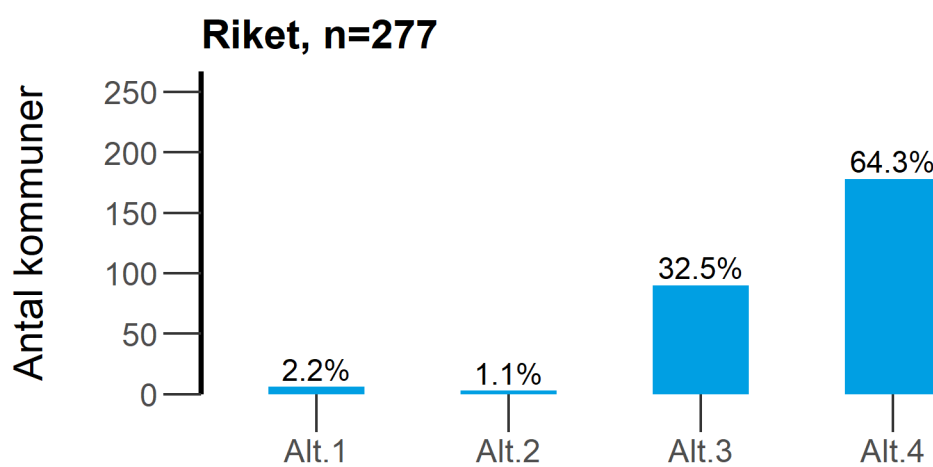
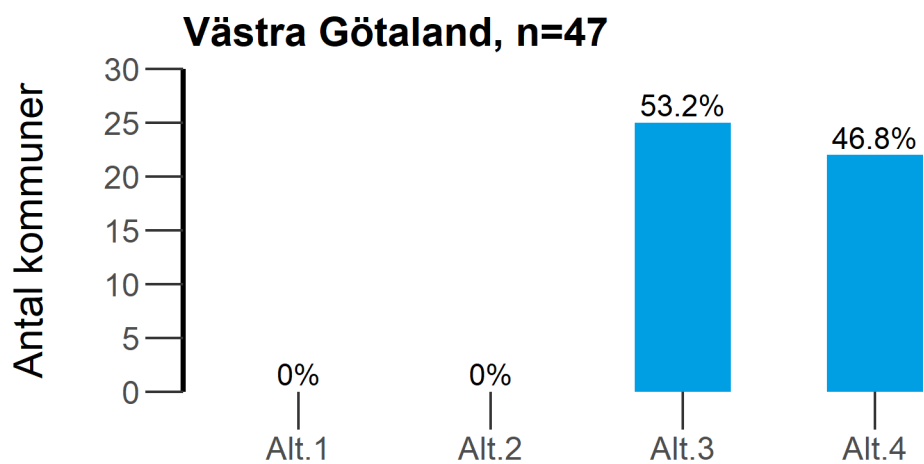
4. Har er kommun enligt någon form av avtal överlåtit till någon annan kommun eller annan aktör att utöva tillståndsprovning eller tillsyn enligt alkohollagen i den egna kommunen under 2021? 9 kap. 6 §

**Alt 1** = Ja, tillståndsprovning

**Alt 2** = Ja, tillsyn över serveringsställen

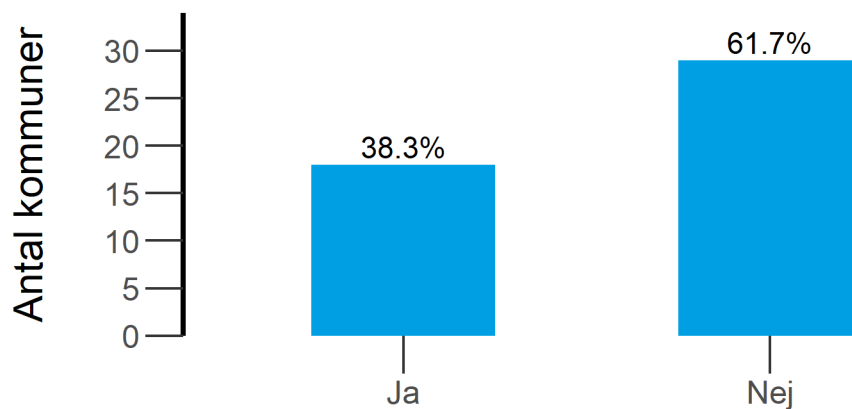
**Alt 3** = Ja, både tillståndsprovning och tillsyn

**Alt 4** = Nej

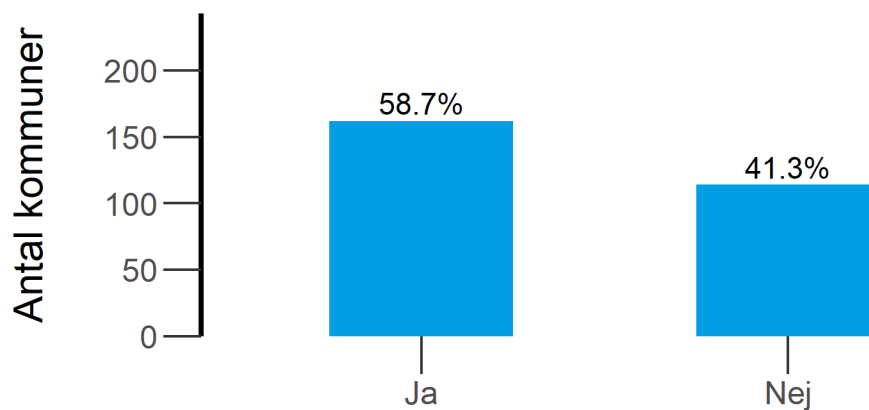


5. Genomfördes under 2021 någon samverkan med kommunens miljönämnd eller motsvarande i deras tillsyn över lag 2020:526 om tillfälliga smittskyddsåtgärder på serveringsställen?

### Västra Götaland, n=47

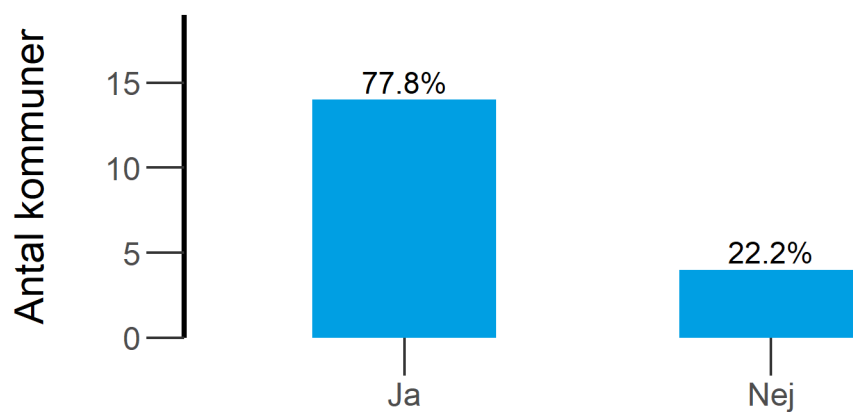


### Riket, n=276

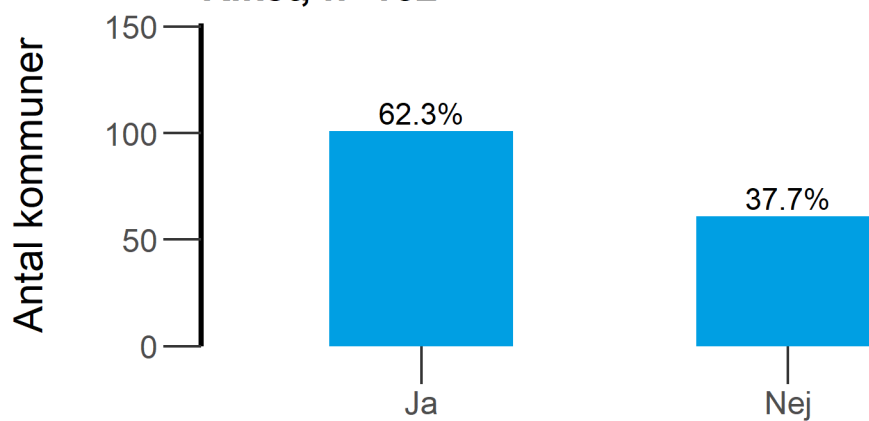


5.1 Genomfördes gemensamma tillsynsbesök under 2021?

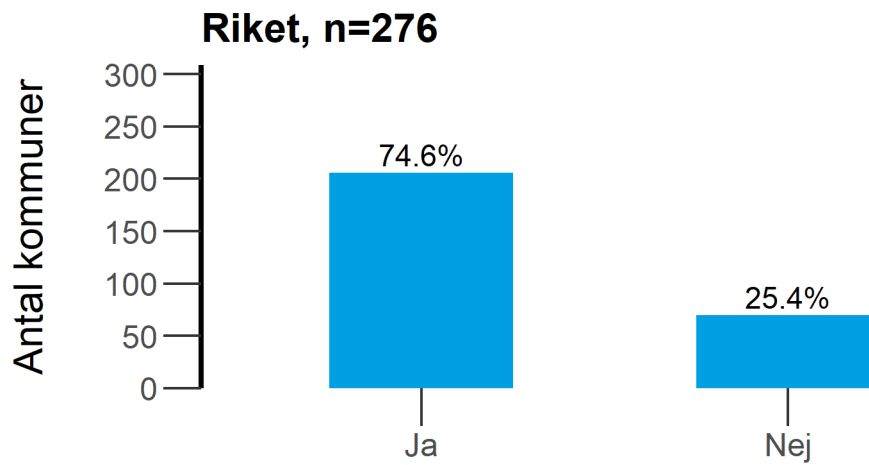
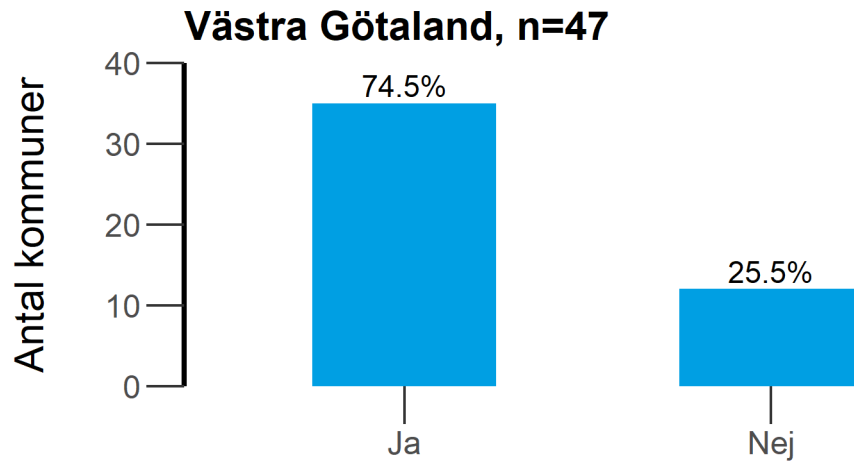
**Västra Götaland, n=18**



**Riket, n=162**



6. Hade kommunen under 2021 en samverkan och kommunikation med polisen om förhållanden som är av vikt för tillsynen över serveringsställen?



9. Finns något speciellt område i alkohollagstiftningen som din kommun känner behov av att länsstyrelsen informerar om?

**Alt 1** = Serveringsbestämmelser

**Alt 2** = Hur man utför tillsyn på serveringsställen

**Alt 3** = Samordnad tillsyn med andra myndigheter

**Alt 4** = Ansvarsfull alkoholservice eller liknande metod

**Alt 5** = Administrativa sanktioner

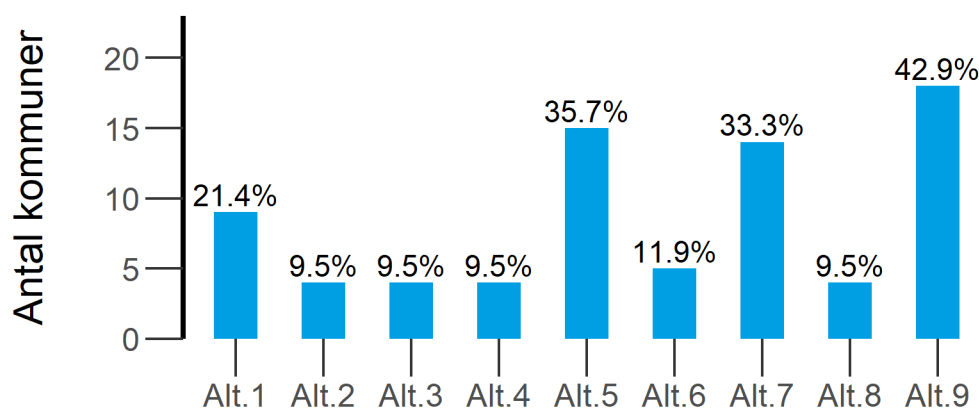
**Alt 6** = Handläggning vid tillståndsprövning

**Alt 7** = Ekonomisk granskning vid tillståndsprövning

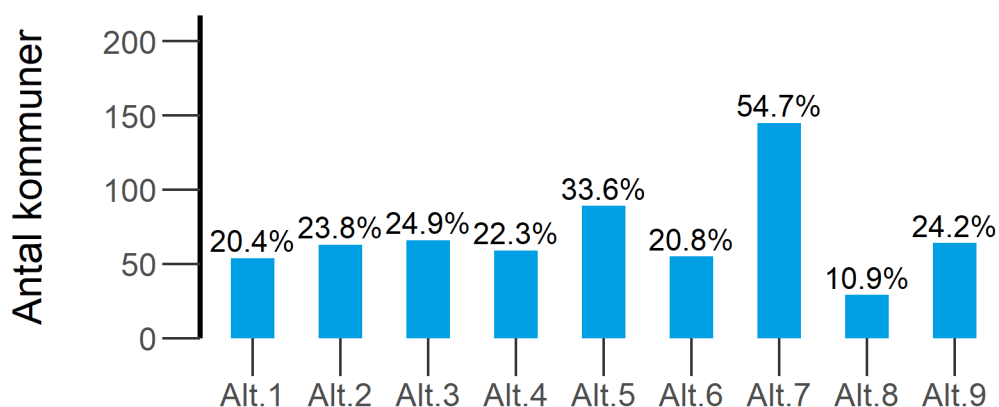
**Alt 8** = Annat inom tillståndsprövning eller tillsyn över servering.

**Alt 9** = Det finns inget sådant behov

### Västra Götaland, n=42

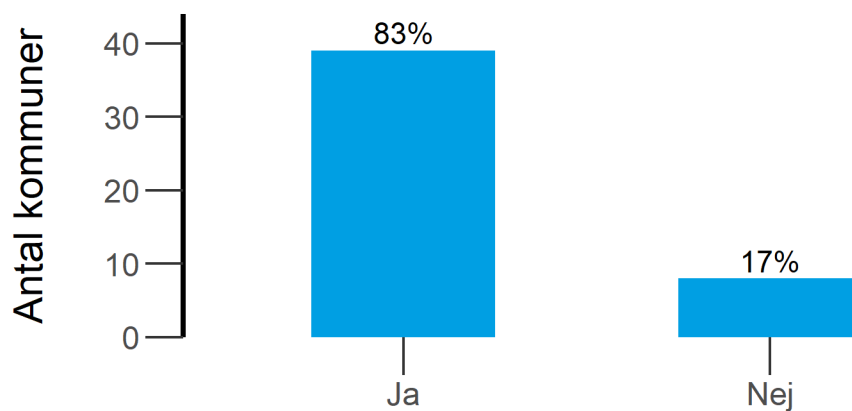


### Riket, n=265

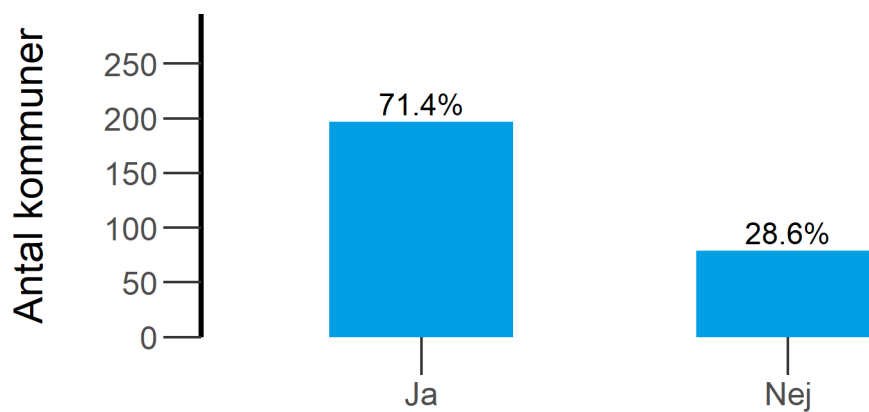


10. Använde kommunen under 2021 vägledning som finns publicerad på Folkhälsomyndighetens webbplats?

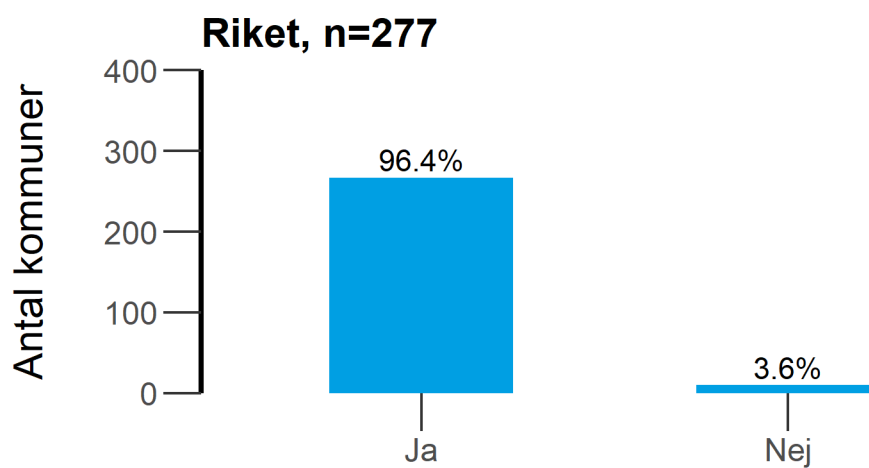
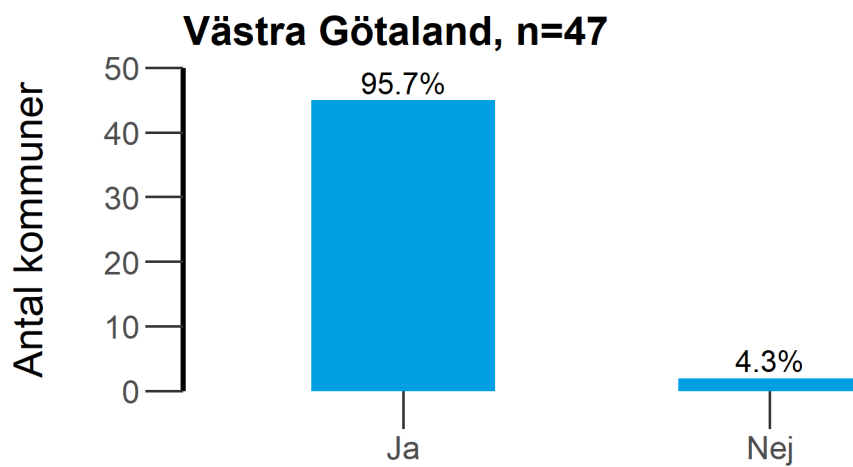
### Västra Götaland, n=47



### Riket, n=276



11. Använde kommunen en tillsynsplan för tillsyn över servering under 2021? 9 kap. 2 § tredje stycket

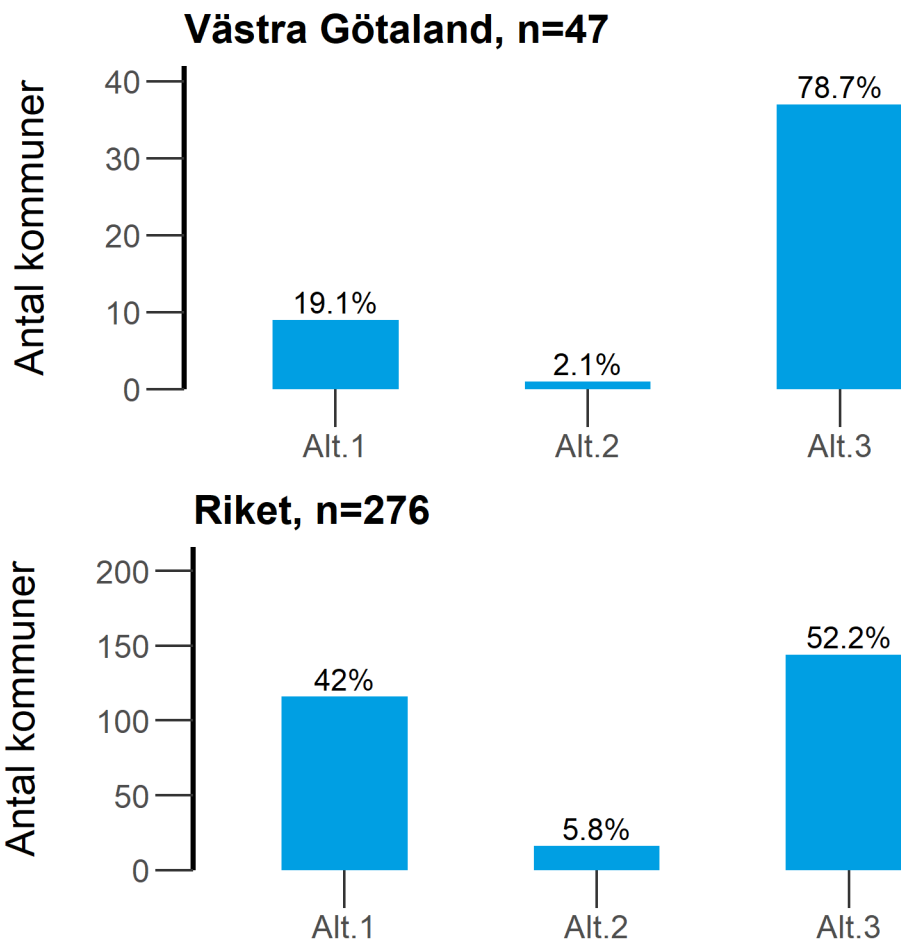


12. Arbetade kommunen under 2021, helt eller delvis, med metoden 'Ansvarsfull alkoholserving' eller med någon liknande metod som syftar till att förebygga och minska alkoholserving till ungdomar under 18 år eller till märkbart berusade och för att minska våld och skador relaterade till alkoholkonsumtion på restauranger?

**Alt 1** = Ja, metoden "Ansvarsfull alkoholserving"

**Alt 2** = Ja, metod med samma eller likartat innehåll som "Ansvarsfull alkoholserving" men under ett annat namn

**Alt 3** = Nej, någon sådan metod användes inte





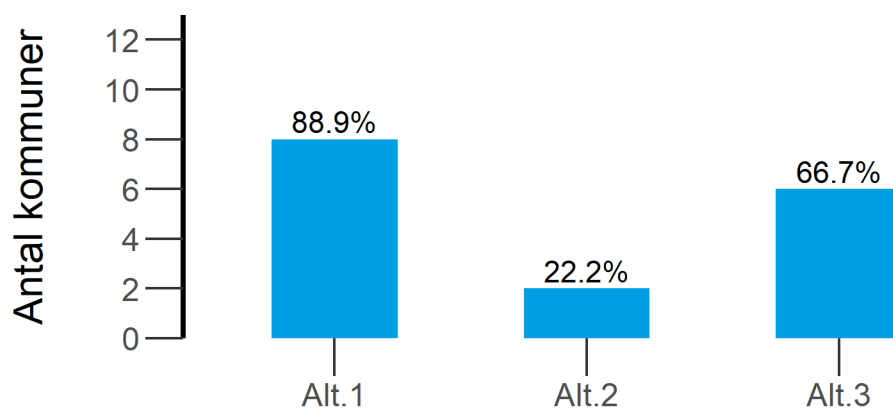
12.1. Vilka delar av huvuddelarna av metoden arbetade man med under 2021?

**Alt 1** = Utbildning av serveringspersonal

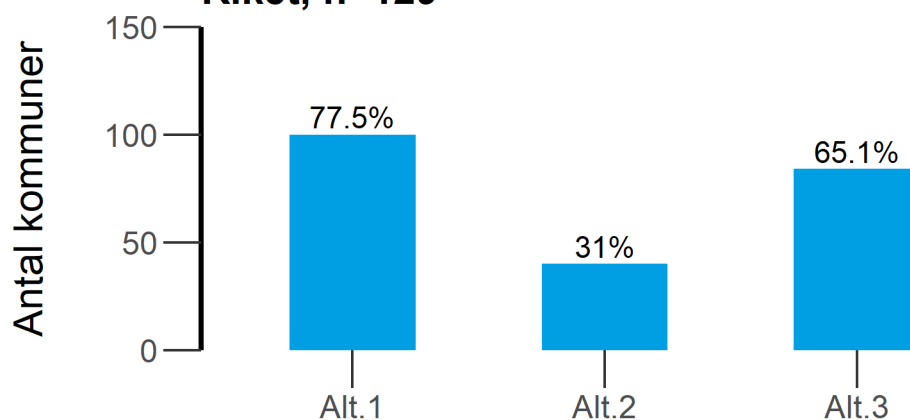
**Alt 2** = Samverkansgrupp med kommun, polis och restaurangbransch

**Alt 3** = Strukturerad tillsyn (t.ex. uppföljning av förhållande kring tillståndshavaren, genomgång av polisrapporter, tillsynsprotokoll, återkoppling på plats)

### Västra Götaland, n=9

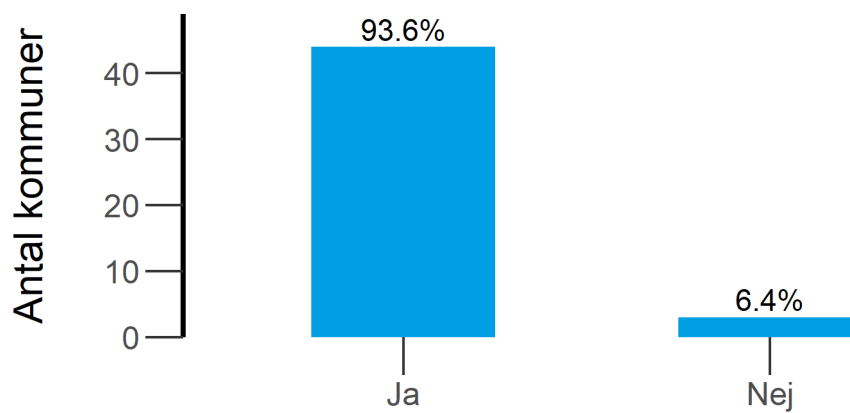


### Riket, n=129

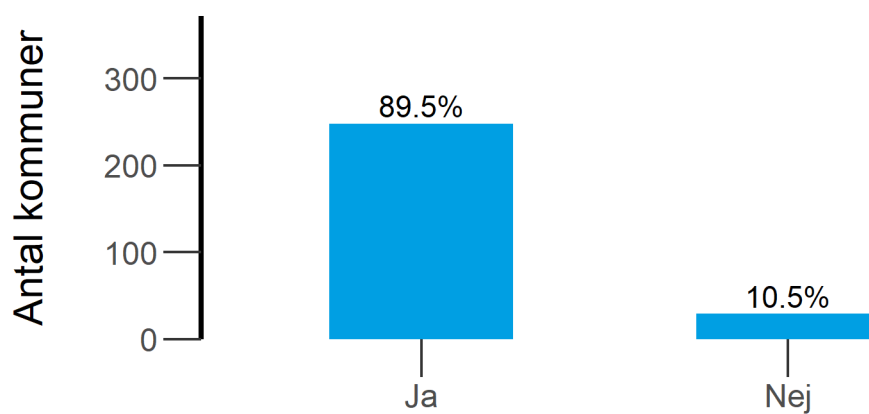


15. Har kommunen genomfört tillsynsbesök hos tillståndshavare med stadigvarande serveringstillstånd under 2021?

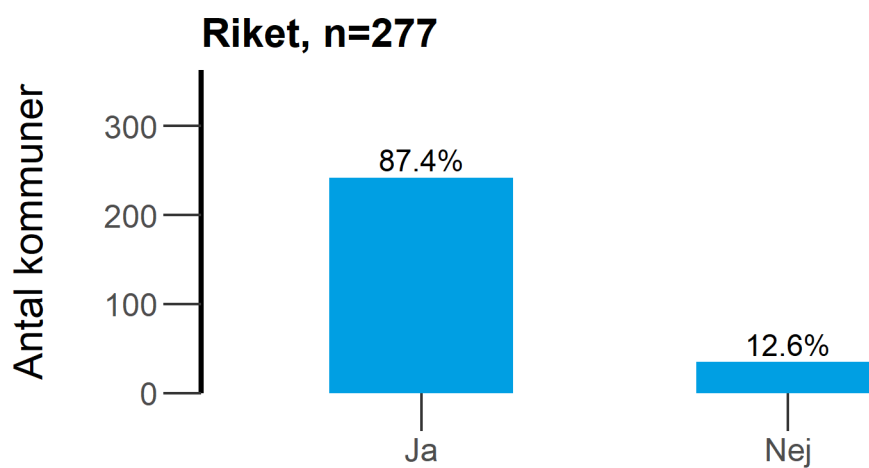
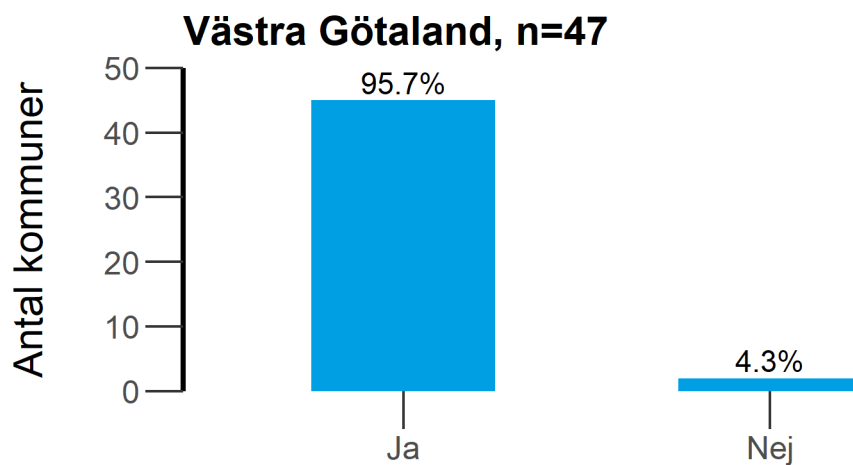
### Västra Götaland, n=47



### Riket, n=277

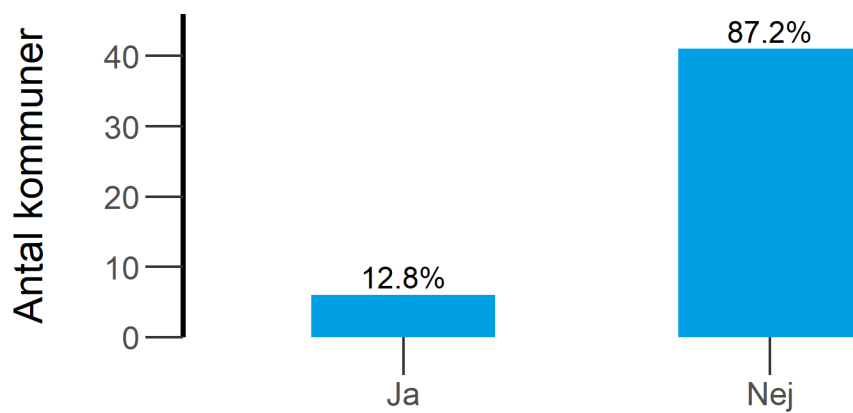


16. Genomförde kommunen någon inre tillsyn över stadigvarande tillstånd till allmänheten och till slutna sällskap under 2021?

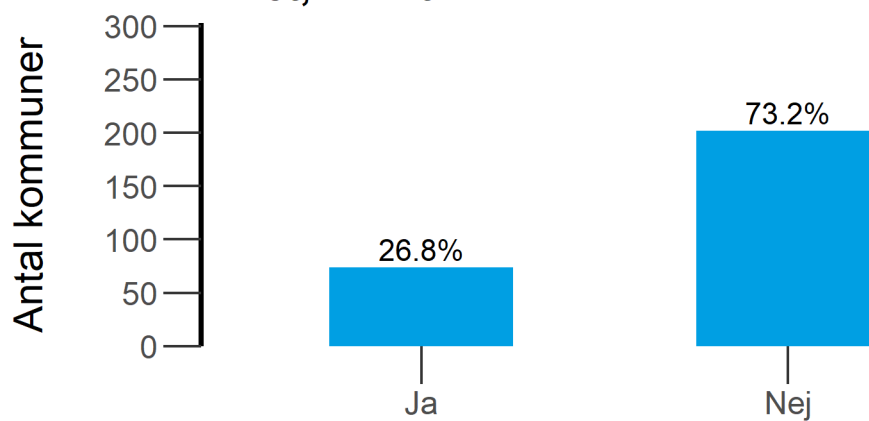


19. Har kommunen genomfört tillsynsbesök hos tillståndshavare med tillfälliga serveringstillstånd under 2021?

### Västra Götaland, n=47



### Riket, n=276



## Bilaga 3 Resultat för länet och riket i tabeller - Tillsyn över detaljhandel med folköl

2. Hur mycket arbetstid använde kommunen för tillsyn över detaljhandel med folköl under 2021?

<b>Kommun</b>	<b>Årsarbetskraft</b>
Ale	0,040
Alingsås	0,100
Bengtsfors	0,040
Bollebygd	0,004
Borås	0,007
Dals-Ed	0,020
Essunga	0,030
Falköping	0,050
Färgelanda	0,020
Grästorps	0,050
Gullspång	0,050
Göteborg	0,690
Götene	0,050
Herrljunga	0,030
Hjo	0,030
Härryda	0,040
Karlsborg	0,030
Kungälv	0,050
Lerum	0,001
Lidköping	0,100
Lilla Edet	0,020
Lysekil	-
Mariestad	0,120
Mark	0,000
Mellerud	0,030
Munkedal	-
Mölnadal	0,060
Orust	0,100
Partille	0,040
Skara	0,050
Skövde	0,200
Sotenäs	0,100
Stenungsund	0,030
Strömstad	0,100

<b>Kommun</b>	<b>Årsarbetskraft</b>
Svenljunga	0,100
Tanum	-
Tibro	0,030
Tidaholm	0,030
Tjörn	0,030
Tranemo	0,010
Trollhättan	0,100
Töreboda	0,030
Uddevalla	0,100
Ulricehamn	0,010
Vara	0,030
Vårgårda	0,030
Vänersborg	0,048
Åmål	0,030
Öckerö	0,020
Västra Götaland	2,879
Riket	17,614

3. Var det några insatser inom arbetet med tillsyn över detaljhandel med folköl och servering av folköl som ställdes om som en konsekvens av pandemin och restriktionerna under perioden 2020-2021?

<b>Kommun</b>	<b>Ja</b>	<b>Nej</b>	<b>Kan inte bedöma</b>
Ale	-	X	-
Alingsås	-	X	-
Bengtstors	-	X	-
Bollebygd	-	X	-
Borås	-	-	X
Dals-Ed	-	X	-
Essunga	X	-	-
Falköping	-	X	-
Färgelanda	-	X	-
Grästorp	-	X	-
Gullspång	-	X	-
Göteborg	-	X	-
Götene	-	X	-
Herrljunga	-	X	-
Hjo	X	-	-
Härryda	-	X	-
Karlsborg	-	X	-
Kungälv	-	X	-
Lerum	-	X	-
Lidköping	-	X	-
Lilla Edet	-	X	-
Lysekil	-	-	-
Mariestad	-	X	-
Mark	-	X	-
Mellerud	-	X	-
Munkedal	-	-	-
Möndal	-	X	-
Orust	-	X	-
Partille	-	X	-
Skara	-	X	-
Skövde	-	-	X
Sotenäs	X	-	-
Stenungsund	-	X	-
Strömstad	X	-	-
Svenljunga	-	X	-
Tanum	-	-	-
Tibro	-	X	-
Tidaholm	-	X	-
Tjörn	-	X	-

<b>Kommun</b>	<b>Ja</b>	<b>Nej</b>	<b>Kan inte bedöma</b>
Tranemo	-	X	-
Trollhättan	X	-	-
Töreboda	-	X	-
Uddevalla	X	-	-
Ulricehamn	-	X	-
Vara	-	X	-
Vårgårda	-	X	-
Vänersborg	-	X	-
Åmål	X	-	-
Öckerö	-	X	-
<b>Västra Götaland</b>	<b>7</b>	<b>37</b>	<b>2</b>
<b>Riket</b>	<b>92</b>	<b>167</b>	<b>16</b>



3.1 Var det några insatser som genomfördes digitalt som en konsekvens av pandemin och restriktionerna under 2020-2021?

<b>Kommun</b>	<b>Ja</b>	<b>Nej</b>	<b>Kan inte bedöma</b>
Essunga	-	X	-
Hjo	-	X	-
Sotenäs	-	X	-
Strömstad	X	-	-
Trollhättan	X	-	-
Uddevalla	-	X	-
Åmål	X	-	-
Västra Götaland	3	4	0
Riket	25	65	2

3.1.2 Finns det digitala insatser som genomfördes på grund av pandemin och restriktionerna under 2020-2021 som du ser kommer att fortsätta genomföras också framöver?

<b>Kommun</b>	<b>Ja</b>	<b>Nej</b>	<b>Kan inte bedöma</b>
Strömstad	X	-	-
Trollhättan	X	-	-
Åmål	-	-	X
Västra Götaland	2	0	1
Riket	13	1	11

3.2. Var det insatser som genomfördes på annat sätt som en konsekvens av pandemin och restriktionerna under 2020-2021?

<b>Kommun</b>	<b>Ja</b>	<b>Nej</b>	<b>Kan inte bedöma</b>
Essunga	-	X	-
Hjo	-	X	-
Sotenäs	X	-	-
Strömstad	-	X	-
Trollhättan	X	-	-
Uddevalla	-	X	-
Åmål	X	-	-
<b>Västra Götaland</b>	<b>3</b>	<b>4</b>	<b>0</b>
<b>Riket</b>	<b>40</b>	<b>43</b>	<b>9</b>

3.2.2 Finns det insatser som genomfördes på grund av pandemin och restriktionerna under 2020-2021 som du ser kommer att fortsätta genomföras också framöver?

<b>Kommun</b>	<b>Ja</b>	<b>Nej</b>	<b>Kan inte bedöma</b>
Sotenäs	-	-	X
Trollhättan	-	X	-
Åmål	-	-	X
Västra Götaland	0	1	2
Riket	12	16	12

4. Har er kommun enligt någon form av avtal under 2021 överlåtit till någon annan kommun att utöva tillsyn över detaljhandel med folköl i den egna kommunen? Kommunallag 2017:725 3 kap. 8-9 §§ och 9 kap. 37 §

Kommun	Ja	Nej
Ale	X	-
Alingsås	-	X
Bengtstors	-	X
Bollebygd	X	-
Borås	-	X
Dals-Ed	-	X
Essunga	X	-
Falköping	X	-
Färgelanda	-	X
Grästorp	X	-
Gullspång	X	-
Göteborg	-	X
Götene	X	-
Herrljunga	X	-
Hjo	X	-
Härryda	X	-
Karlsborg	X	-
Kungälv	X	-
Lerum	X	-
Lidköping	-	X
Lilla Edet	-	X
Lysekil	-	-
Mariestad	-	X
Mark	-	X
Mellerud	-	X
Munkedal	-	-
Möndal	X	-
Orust	-	X
Partille	X	-
Skara	X	-
Skövde	-	X
Sotenäs	-	X
Stenungsund	X	-
Strömstad	-	X
Svenljunga	-	X
Tanum	-	-
Tibro	X	-
Tidaholm	X	-
Tjörn	X	-

<b>Kommun</b>	<b>Ja</b>	<b>Nej</b>
Tranemo	X	-
Trollhättan	-	X
Töreboda	X	-
Uddevalla	-	X
Ulricehamn	-	X
Vara	X	-
Vårgårda	X	-
Vänersborg	-	X
Åmål	-	X
Öckerö	X	-
Västra Götaland	25	21
Riket	81	194

5. Hur många tillsynsbesök i detaljhandeln genomförde kommunen tillsammans med polisen under 2021?

<b>Kommun</b>	<b>Antal</b>
Ale	1
Alingsås	0
Bengtsfors	0
Bollebygd	0
Borås	0
Dals-Ed	0
Essunga	3
Falköping	0
Färgelanda	0
Grästorp	0
Gullspång	0
Göteborg	3
Götene	0
Herrljunga	0
Hjo	0
Härryda	0
Karlsborg	0
Kungälv	2
Lerum	0
Lidköping	0
Lilla Edet	0
Lysekil	-
Mariestad	0
Mark	0
Mellerud	0
Munkedal	-
Möndal	1
Orust	0
Partille	0
Skara	0
Skövde	0
Sotenäs	0
Stenungsund	0
Strömstad	0
Svenljunga	0
Tanum	-
Tibro	1
Tidaholm	0
Tjörn	0
Tranemo	0

<b>Kommun</b>	<b>Antal</b>
Trollhättan	0
Töreboda	0
Uddevalla	0
Ulricehamn	0
Vara	0
Vårgårda	0
Vänersborg	0
Åmål	0
Öckerö	0
Västra Götaland	11
Riket	157



6. Finns något speciellt område i alkohollagstiftningen som din kommun känner behov av att länsstyrelsen informerar om?

**Alt 1** = Anmälan och egenkontroll

**Alt 2** = Näringsidkarens ansvar att svara för att personalen har erforderliga kunskaper om vad som gäller för försäljningen

**Alt 3** = Kontrollköp

**Alt 4** = Åldersgräns vid folkölsförsäljning

**Alt 5** = Hur man utför tillsyn i butiker som säljer folköl

**Alt 6** = Hur man utför tillsyn på serveringsställen som säljer folköl (inte serveringstillstånd)

**Alt 7** = Annat inom tillsyn av folköl.

**Alt 8** = Det finns inget sådant behov

Kommun	Alt 1	Alt 2	Alt 3	Alt 4	Alt 5	Alt 6	Alt 7	Alt 8
Ale	-	-	-	-	-	-	-	X
Alingsås	-	-	-	-	-	-	-	X
Bengtstors	-	-	-	-	-	-	-	X
Bollebygd	-	-	-	-	-	-	-	X
Borås	-	-	-	-	-	-	-	X
Dals-Ed	-	-	-	-	-	-	-	X
Essunga	X	X	-	-	-	-	-	-
Falköping	-	-	-	-	-	-	-	X
Färgelanda	-	-	-	-	-	-	-	X
Grästorp	-	-	-	-	-	-	-	-
Gullspång	-	-	-	-	-	-	-	X
Göteborg	-	-	-	-	-	-	-	X
Götene	-	-	-	-	-	-	-	-
Herrljunga	-	-	-	-	-	-	-	-
Hjo	X	X	-	-	-	-	-	-
Härryda	-	-	-	-	-	-	-	X
Karlsborg	X	X	-	-	-	-	-	-
Kungälv	-	-	-	-	-	-	-	X
Lerum	-	-	-	-	-	-	-	X
Lidköping	-	-	-	-	-	-	-	-
Lilla Edet	-	X	-	-	X	X	-	-
Lysekil	-	-	-	-	-	-	-	-
Mariestad	-	-	-	-	-	-	-	X
Mark	-	-	X	-	X	X	-	-
Mellerud	-	-	-	-	-	-	-	X
Munkedal	-	-	-	-	-	-	-	-
Möndal	-	-	-	-	-	-	-	X

<b>Kommun</b>	<b>Alt 1</b>	<b>Alt 2</b>	<b>Alt 3</b>	<b>Alt 4</b>	<b>Alt 5</b>	<b>Alt 6</b>	<b>Alt 7</b>	<b>Alt 8</b>
Orust	-	X	-	-	-	-	-	-
Partille	-	-	-	-	-	-	-	X
Skara	-	-	-	-	-	-	-	X
Skövde	-	-	-	-	-	-	-	X
Sotenäs	-	-	-	-	-	-	-	X
Stenungsund	-	-	-	-	-	-	-	X
Strömstad	-	-	-	-	-	-	-	X
Svenljunga	-	-	-	-	-	-	-	X
Tanum	-	-	-	-	-	-	-	-
Tibro	X	X	-	-	-	-	-	-
Tidaholm	X	X	-	-	-	-	-	-
Tjörn	-	-	-	-	-	-	-	X
Tranemo	-	-	X	-	-	-	-	-
Trollhättan	-	X	X	-	-	-	-	-
Töreboda	X	X	-	-	-	-	-	-
Uddevalla	-	-	-	-	-	-	-	X
Ulricehamn	-	-	-	-	X	X	-	-
Vara	-	-	-	-	-	-	-	-
Vårgårda	-	-	-	-	-	-	-	-
Vänersborg	-	-	-	-	-	-	-	X
Åmål	-	-	-	-	-	-	-	X
Öckerö	-	-	-	-	-	-	-	X
<b>Västra Götaland</b>	<b>6</b>	<b>9</b>	<b>3</b>	<b>0</b>	<b>3</b>	<b>3</b>	<b>0</b>	<b>28</b>
<b>Riket</b>	<b>37</b>	<b>46</b>	<b>43</b>	<b>10</b>	<b>58</b>	<b>48</b>	<b>21</b>	<b>126</b>

7. Använde kommunen under 2021 vägledning som finns publicerad på Folkhälsomyndighetens webbplats?

<b>Kommun</b>	<b>Ja</b>	<b>Nej</b>
Ale	-	X
Alingsås	X	-
Bengtstors	-	X
Bollebygd	-	X
Borås	-	X
Dals-Ed	-	X
Essunga	X	-
Falköping	-	X
Färgelanda	-	X
Grästorp	-	X
Gullspång	-	X
Göteborg	-	X
Götene	X	-
Herrljunga	X	-
Hjo	X	-
Härryda	-	X
Karlsborg	X	-
Kungälv	-	X
Lerum	-	X
Lidköping	-	X
Lilla Edet	-	X
Lysekil	-	-
Mariestad	X	-
Mark	X	-
Mellerud	-	X
Munkedal	-	-
Mölnadal	-	X
Orust	-	X
Partille	-	X
Skara	-	X
Skövde	X	-
Sotenäs	X	-
Stenungsund	-	X
Strömstad	-	X
Svenljunga	-	X
Tanum	-	-
Tibro	X	-
Tidaholm	X	-
Tjörn	-	X
Tranemo	X	-

<b>Kommun</b>	<b>Ja</b>	<b>Nej</b>
Trollhättan	X	-
Töreboda	X	-
Uddevalla	-	X
Ulricehamn	X	-
Vara	-	X
Vårgårda	-	X
Vänersborg	-	X
Åmål	-	X
Öckerö	-	X
Västra Götaland	16	30
Riket	130	143

8. Använde kommunen en tillsynsplan för tillsyn över detaljhandel med folköl under 2021? 9 kap. 2 § tredje stycket

<b>Kommun</b>	<b>Ja</b>	<b>Nej</b>
Ale	X	-
Alingsås	X	-
Bengtsfors	X	-
Bollebygd	X	-
Borås	X	-
Dals-Ed	X	-
Essunga	X	-
Falköping	X	-
Färgelanda	X	-
Grästorp	X	-
Gullspång	X	-
Göteborg	X	-
Götene	X	-
Herrljunga	X	-
Hjo	X	-
Härryda	X	-
Karlsborg	X	-
Kungälv	X	-
Lerum	X	-
Lidköping	X	-
Lilla Edet	X	-
Lysekil	-	-
Mariestad	X	-
Mark	-	X
Mellerud	X	-
Munkedal	-	-
Mölnadal	X	-
Orust	X	-
Partille	X	-
Skara	X	-
Skövde	X	-
Sotenäs	X	-
Stenungsund	X	-
Strömstad	X	-
Svenljunga	X	-
Tanum	-	-
Tibro	X	-
Tidaholm	X	-
Tjörn	X	-
Tranemo	X	-

<b>Kommun</b>	<b>Ja</b>	<b>Nej</b>
Trollhättan	X	-
Töreboda	X	-
Uddevalla	-	X
Ulricehamn	X	-
Vara	X	-
Vårgårda	X	-
Vänersborg	X	-
Åmål	X	-
Öckerö	X	-
Västra Götaland	44	2
Riket	259	15

9. Hur många detaljhandelsställen för folköl var anmälda till kommunen den 31 december 2021? 5 kap. 5 §

<b>Kommun</b>	<b>Antal</b>
Ale	18
Alingsås	15
Bengtsfors	12
Bollebygd	5
Borås	54
Dals-Ed	4
Essunga	2
Falköping	24
Färgelanda	6
Grästorps	15
Gullspång	4
Göteborg	322
Götene	9
Herrljunga	8
Hjo	5
Härryda	19
Karlsborg	8
Kungälv	25
Lerum	13
Lidköping	23
Lilla Edet	5
Lysekil	-
Mariestad	16
Mark	19
Mellerud	9
Munkedal	-
Mölnadal	30
Orust	18
Partille	20
Skara	11
Skövde	32
Sotenäs	12
Stenungsund	15
Strömstad	29
Svenljunga	7
Tanum	-
Tibro	7
Tidaholm	6
Tjörn	12
Tranemo	5

<b>Kommun</b>	<b>Antal</b>
Trollhättan	30
Töreboda	10
Uddevalla	28
Ulricehamn	16
Vara	15
Vårgårda	9
Vänersborg	20
Åmål	11
Öckerö	11
Västra Götaland	994
Riket	5799



10. Genomförde kommunen kontrollköp av folköl under 2021?

<b>Kommun</b>	<b>Ja</b>	<b>Nej</b>
Ale	-	X
Alingsås	-	X
Bengtstors	X	-
Bollebygd	-	X
Borås	-	X
Dals-Ed	X	-
Essunga	-	X
Falköping	-	X
Färgelanda	X	-
Grästorps	-	X
Gullspång	-	X
Göteborg	-	X
Götene	-	X
Herrljunga	-	X
Hjo	-	X
Härryda	-	X
Karlsborg	-	X
Kungälv	-	X
Lerum	-	X
Lidköping	-	X
Lilla Edet	-	X
Lysekils	-	-
Mariestads	-	X
Mark	-	X
Melleruds	X	-
Munkedals	-	-
Möndals	-	X
Orust	-	X
Partille	-	X
Skara	-	X
Skövdes	X	-
Sotenäs	-	X
Stenungsunds	-	X
Strömstads	-	X
Svenljunga	-	X
Tanums	-	-
Tibro	-	X
Tidaholms	-	X
Tjörns	-	X
Tranemo	-	X
Trollhättans	-	X

<b>Kommun</b>	<b>Ja</b>	<b>Nej</b>
Töreboda	-	X
Uddevalla	-	X
Ulricehamn	-	X
Vara	-	X
Vårgårda	-	X
Vänersborg	-	X
Åmål	X	-
Öckerö	-	X
Västra Götaland	6	40
Riket	18	256

10.1 Vid hur många detaljhandelsställen genomfördes kontrollköp under 2021?

<b>Kommun</b>	<b>Antal</b>
Bengtsfors	1
Dals-Ed	1
Färgelanda	1
Mellerud	2
Skövde	-
Åmål	4
Västra Götaland	9
Riket	203

10.2 Hur många kontrollköp totalt genomfördes hos detaljhandelsställen för folköl i kommunen under 2021?

<b>Kommun</b>	<b>Antal</b>
Bengtsfors	1
Dals-Ed	1
Färgelanda	1
Mellerud	2
Skövde	-
Åmål	4
Västra Götaland	9
Riket	254

10.3 Uppge antal kontrollköp där ungdomen fick köpa folköl utan att behöva visa legitimation?

<b>Kommun</b>	<b>Antal</b>
Bengtsfors	0
Dals-Ed	1
Färgelanda	0
Mellerud	1
Skövde	-
Åmål	0
Västra Götaland	2
Riket	75

11. Genomförde kommunen tillsynsbesök hos detaljhandelsställen för folköl under 2021?

<b>Kommun</b>	<b>Ja</b>	<b>Nej</b>
Ale	X	-
Alingsås	X	-
Bengtstors	X	-
Bollebygd	X	-
Borås	X	-
Dals-Ed	X	-
Essunga	X	-
Falköping	X	-
Färgelanda	X	-
Grästorp	X	-
Gullspång	X	-
Göteborg	X	-
Götene	X	-
Herrljunga	X	-
Hjo	X	-
Härryda	-	X
Karlsborg	X	-
Kungälv	X	-
Lerum	-	X
Lidköping	X	-
Lilla Edet	X	-
Lysekil	-	-
Mariestad	X	-
Mark	-	X
Mellerud	X	-
Munkedal	-	-
Mölnadal	X	-
Orust	X	-
Partille	X	-
Skara	X	-
Skövde	X	-
Sotenäs	X	-
Stenungsund	-	X
Strömstad	X	-
Svenljunga	-	X
Tanum	-	-
Tibro	X	-
Tidaholm	X	-
Tjörn	X	-
Tranemo	X	-

<b>Kommun</b>	<b>Ja</b>	<b>Nej</b>
Trollhättan	X	-
Töreboda	X	-
Uddevalla	X	-
Ulricehamn	X	-
Vara	X	-
Vårgårda	X	-
Vänersborg	X	-
Åmål	X	-
Öckerö	X	-
Västra Götaland	41	5
Riket	229	45

11.1 Uppge orsak varför kommunen valt att inte genomföra tillsynsbesök hos detaljhandelsställen för folköl under 2021?

**Alt 1** = Tillsynsbesök var inte med i tillsynsplanen för året

**Alt 2** = Resursbrist

**Alt 3** = Annat.

<b>Kommun</b>	<b>Alt 1</b>	<b>Alt 2</b>	<b>Alt 3</b>
Härryda	-	-	X
Lerum	-	-	X
Mark	-	-	X
Stenungsund	-	-	X
Svenljunga	X	-	-
Västra Götaland	1	0	4
Riket	7	20	18



## 11.2 Hur många detaljhandelsställen för folköl fick tillsynsbesök under 2021?

<b>Kommun</b>	<b>Antal</b>
Ale	10
Alingsås	15
Bengtsfors	11
Bollebygd	4
Borås	7
Dals-Ed	4
Essunga	2
Falköping	24
Färgelanda	5
Grästorps	4
Gullspång	3
Göteborg	80
Götene	7
Herrljunga	6
Hjo	5
Karlsborg	8
Kungälv	6
Lidköping	22
Lilla Edet	5
Mariestad	16
Mellerud	9
Mölnadal	20
Orust	18
Partille	11
Skara	9
Skövde	-
Sotenäs	11
Strömstad	17
Tibro	7
Tidaholm	5
Tjörn	12
Tranemo	5
Trollhättan	30
Töreboda	12
Uddevalla	6
Ulricehamn	16
Vara	10
Vårgårda	8
Vänersborg	20
Åmål	10

<b>Kommun</b>	<b>Antal</b>
Öckerö	5
Västra Götaland	485
Riket	3320

11.3 Hur många tillsynsbesök genomfördes totalt hos detaljhandelsställen för folköl i kommunen under 2021?

<b>Kommun</b>	<b>Antal</b>
Ale	10
Alingsås	15
Bengtsfors	15
Bollebygd	4
Borås	7
Dals-Ed	4
Essunga	2
Falköping	24
Färgelanda	5
Grästorps	4
Gullspång	3
Göteborg	80
Götene	7
Herrljunga	6
Hjo	5
Karlsborg	8
Kungälv	6
Lidköping	22
Lilla Edet	6
Mariestad	32
Mellerud	9
Mölnadal	20
Orust	18
Partille	11
Skara	9
Skövde	-
Sotenäs	11
Strömstad	17
Tibro	7
Tidaholm	5
Tjörn	12
Tranemo	5
Trollhättan	30
Töreboda	12
Uddevalla	6
Ulricehamn	16
Vara	10
Vårgårda	8
Vänernsborg	20
Åmål	10

<b>Kommun</b>	<b>Antal</b>
Öckerö	5
Västra Götaland	506
Riket	3531

12. Hur många serveringsställen för folköl fanns det anmälda i kommunen den 31 december 2021? 8 kap. 8 § tredje stycket

<b>Kommun</b>	<b>Antal</b>
Ale	4
Alingsås	1
Bengtsfors	0
Bollebygd	0
Borås	11
Dals-Ed	0
Essunga	0
Falköping	3
Färgelanda	0
Grästorps	5
Gullspång	1
Göteborg	56
Götene	0
Herrljunga	0
Hjo	0
Härryda	4
Karlsborg	1
Kungälv	3
Lerum	0
Lidköping	1
Lilla Edet	0
Lysekil	-
Mariestad	2
Mark	2
Mellerud	0
Munkedal	-
Möndal	2
Orust	1
Partille	1
Skara	1
Skövde	-
Sotenäs	2
Stenungsund	0
Strömstad	6
Svenljunga	0
Tanum	-
Tibro	0
Tidaholm	1
Tjörn	2
Tranemo	1

<b>Kommun</b>	<b>Antal</b>
Trollhättan	2
Töreboda	1
Uddevalla	1
Ulricehamn	4
Vara	0
Vårgårda	0
Vänersborg	1
Åmål	0
Öckerö	2
Västra Götaland	122
Riket	740

13. Genomförde kommunen tillsynsbesök hos anmälda serveringsställen för folköl under 2021?

<b>Kommun</b>	<b>Ja</b>	<b>Nej</b>
Ale	X	-
Alingsås	X	-
Bengtstors	-	X
Bollebygd	-	X
Borås	-	X
Dals-Ed	-	X
Essunga	X	-
Falköping	X	-
Färgelanda	-	X
Grästorp	X	-
Gullspång	-	X
Göteborg	X	-
Götene	-	X
Herrljunga	-	X
Hjo	-	X
Härryda	-	X
Karlsborg	X	-
Kungälv	X	-
Lerum	-	X
Lidköping	X	-
Lilla Edet	-	X
Lysekil	-	-
Mariestad	-	X
Mark	-	X
Mellerud	-	X
Munkedal	-	-
Mölnadal	-	X
Orust	X	-
Partille	-	X
Skara	-	X
Skövde	X	-
Sotenäs	X	-
Stenungsund	-	X
Strömstad	X	-
Svenljunga	-	X
Tanum	-	-
Tibro	-	X
Tidaholm	-	X
Tjörn	X	-
Tranemo	-	X

<b>Kommun</b>	<b>Ja</b>	<b>Nej</b>
Trollhättan	X	-
Töreboda	X	-
Uddevalla	-	X
Ulricehamn	X	-
Vara	-	X
Vårgårda	-	X
Vänersborg	X	-
Åmål	-	X
Öckerö	-	X
Västra Götaland	18	28
Riket	94	177



### 13.1 Hur många serveringsställen för folköl fick tillsynsbesök under 2021?

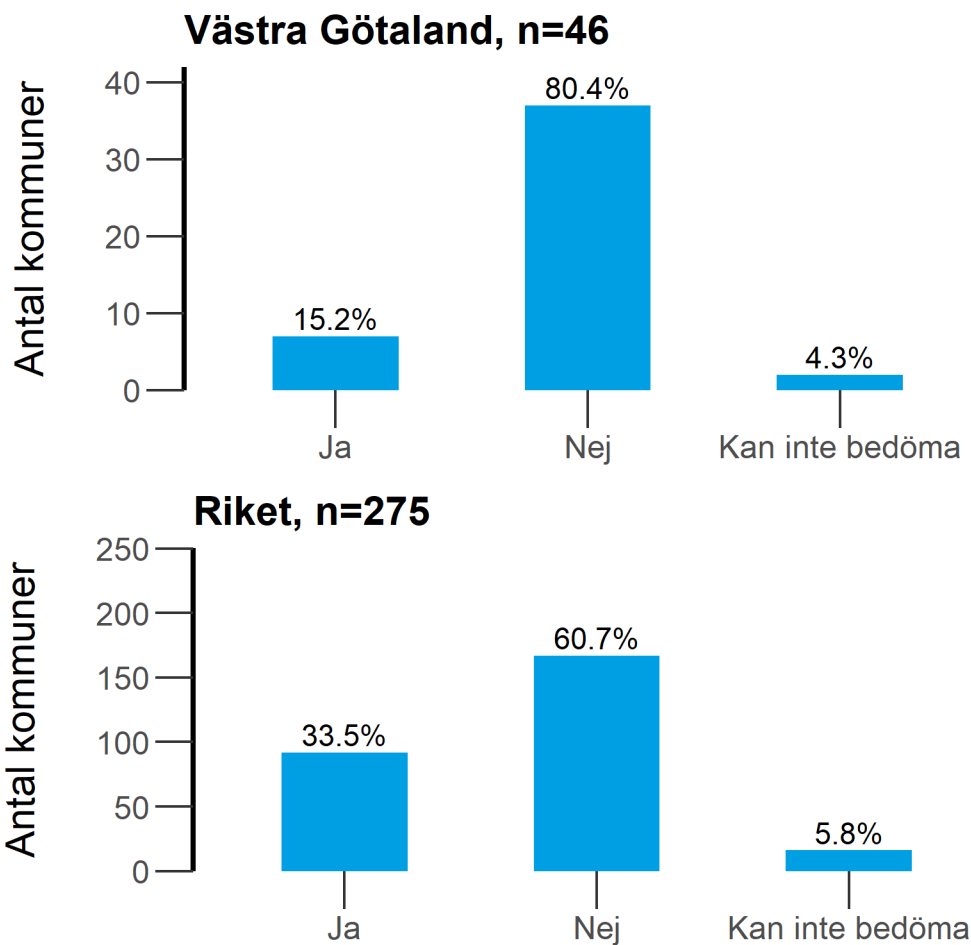
<b>Kommun</b>	<b>Antal</b>
Ale	1
Alingsås	1
Essunga	1
Falköping	3
Grästorps	4
Göteborg	3
Karlsborg	1
Kungälv	1
Lidköping	1
Orust	1
Skövde	-
Sotenäs	1
Strömstad	4
Tjörn	2
Trollhättan	0
Töreboda	1
Ulricehamn	4
Vänersborg	1
Västra Götaland	30
Riket	276

13.2 Hur många tillsynsbesök genomfördes totalt i kommunen på anmälda serveringsställen för folköl under 2021?

<b>Kommun</b>	<b>Antal</b>
Ale	3
Alingsås	1
Essunga	1
Falköping	3
Grästorps	4
Göteborg	5
Karlsborg	1
Kungälv	2
Lidköping	1
Orust	1
Skövde	-
Sotenäs	1
Strömstad	4
Tjörn	2
Trollhättan	0
Töreboda	1
Ulricehamn	4
Vänersborg	1
Västra Götaland	35
Riket	301

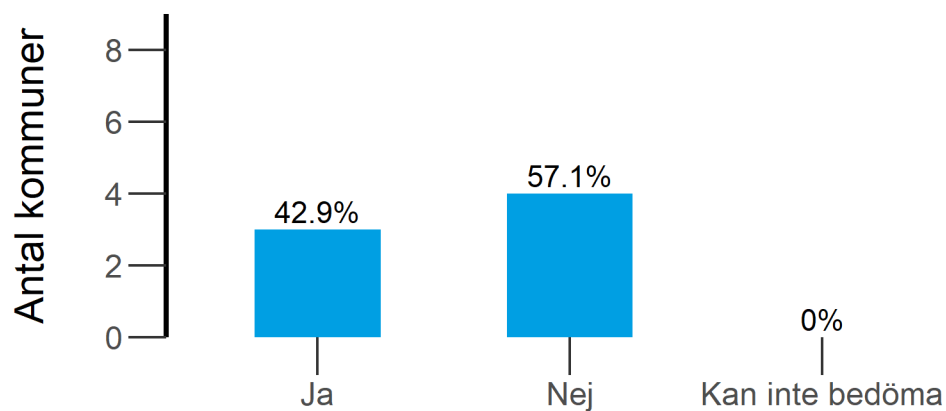
## Bilaga 4 Resultat för länet och riket i diagram - Tillsyn över detaljhandel med folköl

3. Var det några insatser inom arbetet med tillsyn över detaljhandel med folköl och servering av folköl som ställdes om som en konsekvens av pandemin och restriktionerna under perioden 2020-2021?

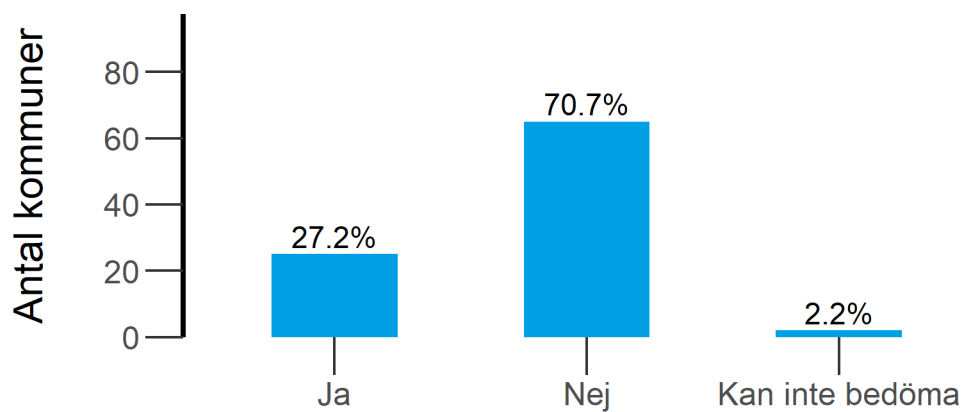


3.1 Var det några insatser som genomfördes digitalt som en konsekvens av pandemin och restriktionerna under 2020-2021?

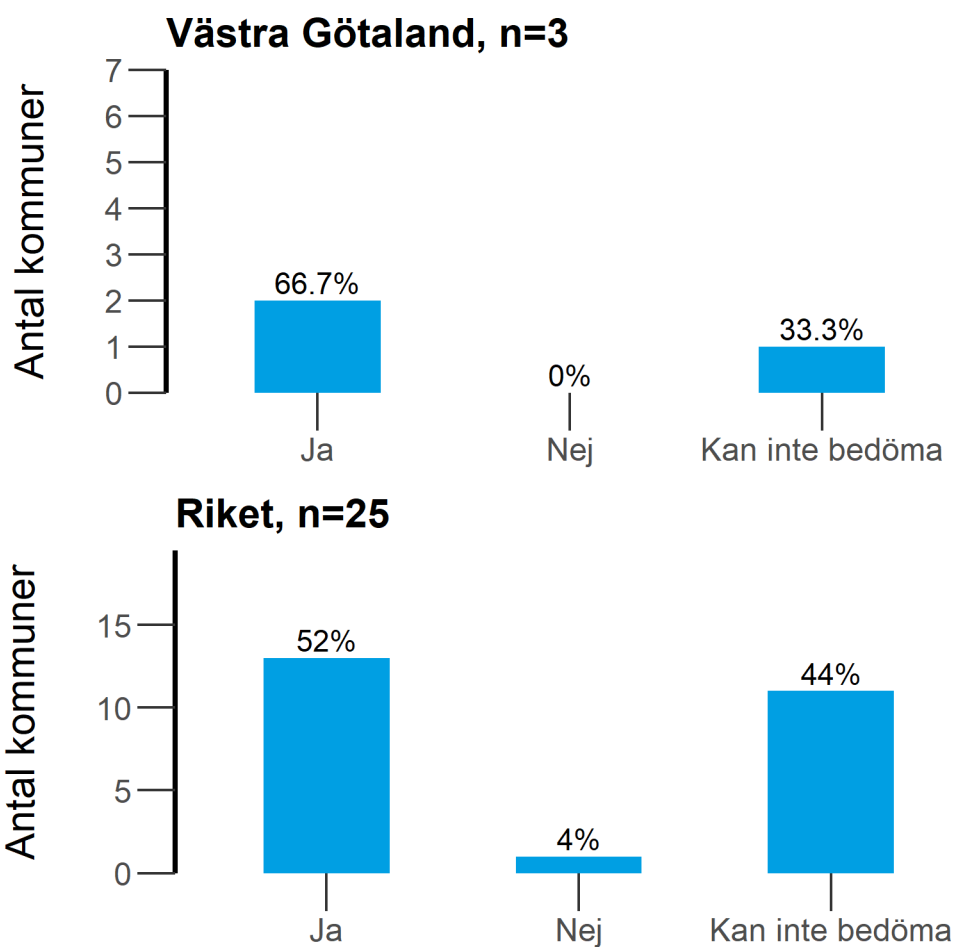
### Västra Götaland, n=7



### Riket, n=92

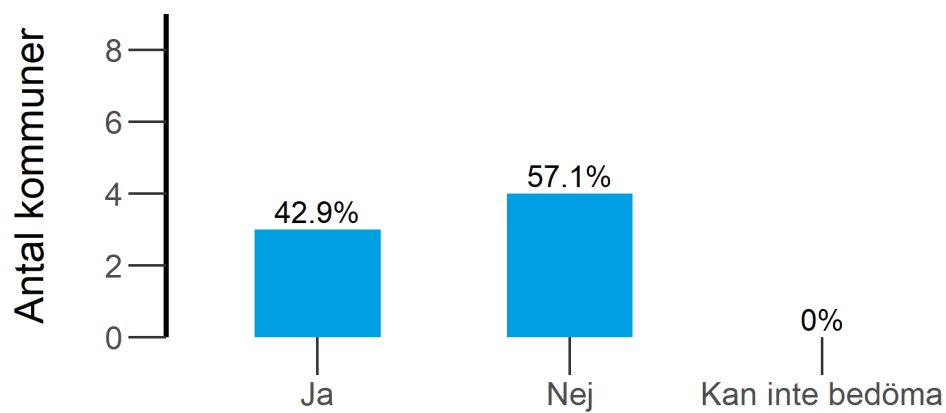


3.1.2 Finns det digitala insatser som genomfördes på grund av pandemin och restriktionerna under 2020-2021 som du ser kommer att fortsätta genomföras också framöver?

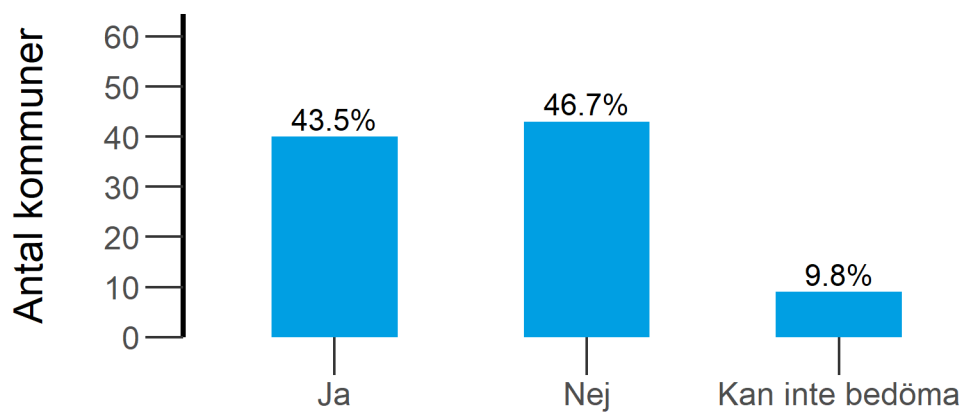


3.2. Var det insatser som genomfördes på annat sätt som en konsekvens av pandemin och restriktionerna under 2020-2021?

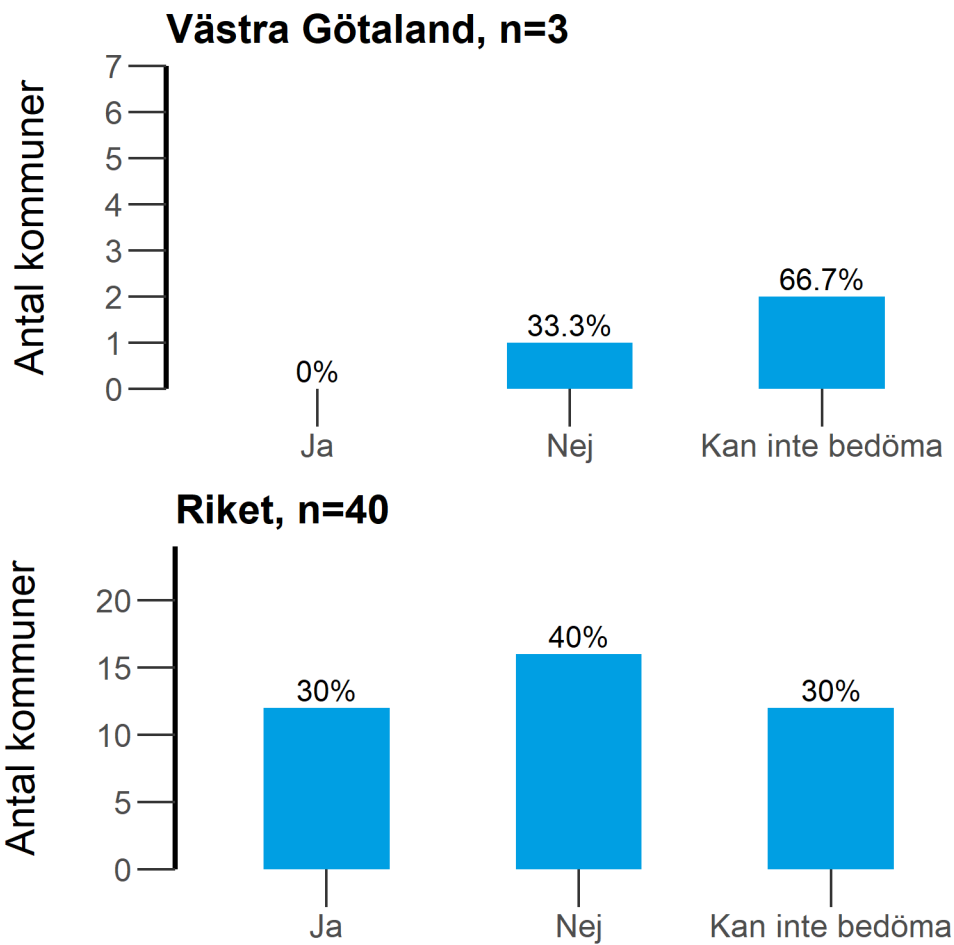
### Västra Götaland, n=7



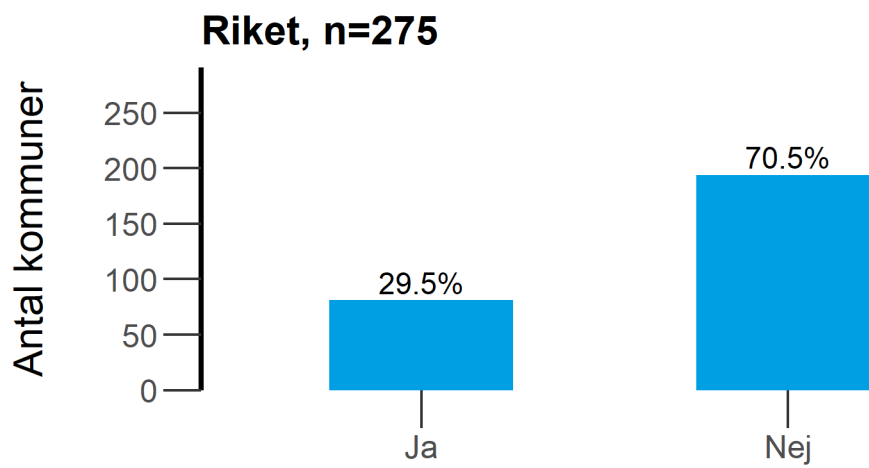
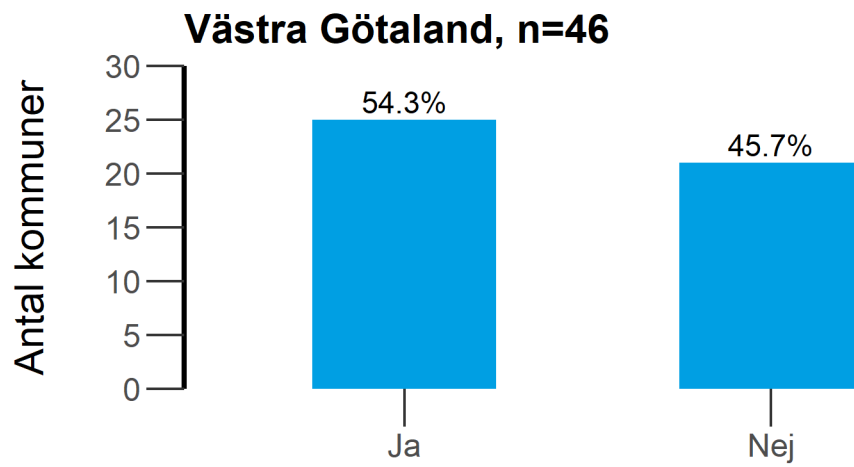
### Riket, n=92



3.2.2 Finns det insatser som genomfördes på grund av pandemin och restriktionerna under 2020-2021 som du ser kommer att fortsätta genomföras också framöver?



4. Har er kommun enligt någon form av avtal under 2021 överlåtit till någon annan kommun att utöva tillsyn över detaljhandel med folköl i den egna kommunen? Kommunallag 2017:725 3 kap. 8-9 §§ och 9 kap. 37 §





6. Finns något speciellt område i alkohollagstiftningen som din kommun känner behov av att länsstyrelsen informerar om?

**Alt 1** = Anmälan och egenkontroll

**Alt 2** = Näringsidkarens ansvar att svara för att personalen har erforderliga kunskaper om vad som gäller för försäljningen

**Alt 3** = Kontrollköp

**Alt 4** = Åldersgräns vid folkölsförsäljning

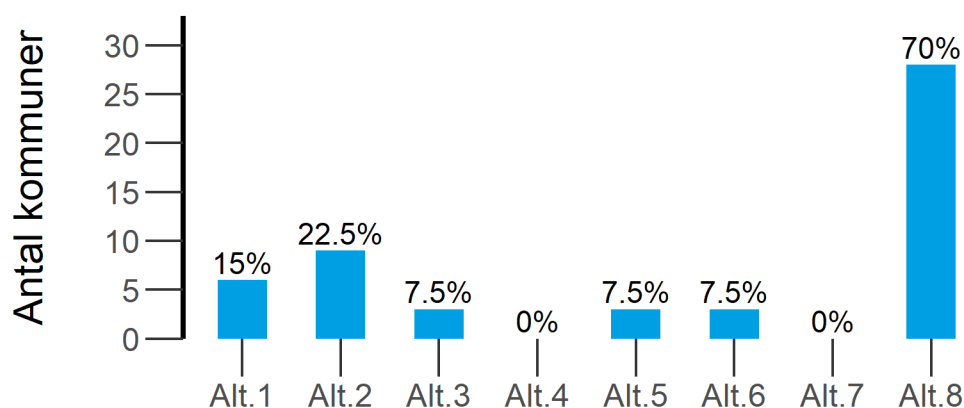
**Alt 5** = Hur man utför tillsyn i butiker som säljer folköl

**Alt 6** = Hur man utför tillsyn på serveringsställen som säljer folköl (inte serveringstillstånd)

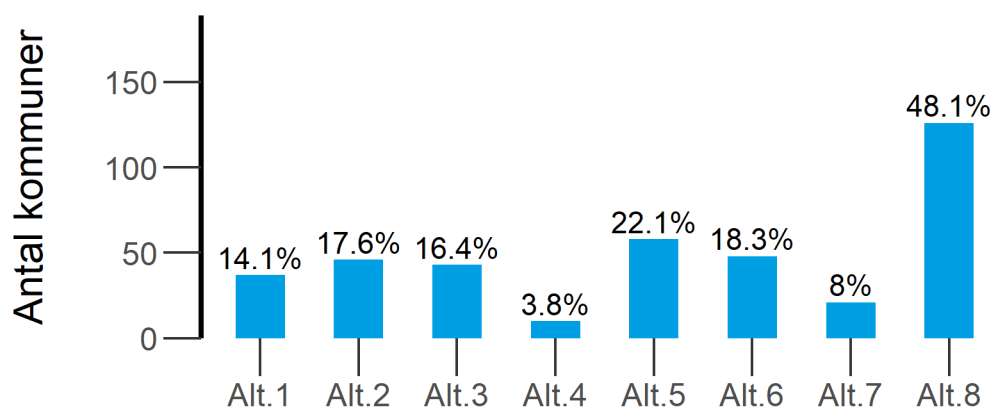
**Alt 7** = Annat inom tillsyn av folköl.

**Alt 8** = Det finns inget sådant behov

### Västra Götaland, n=40

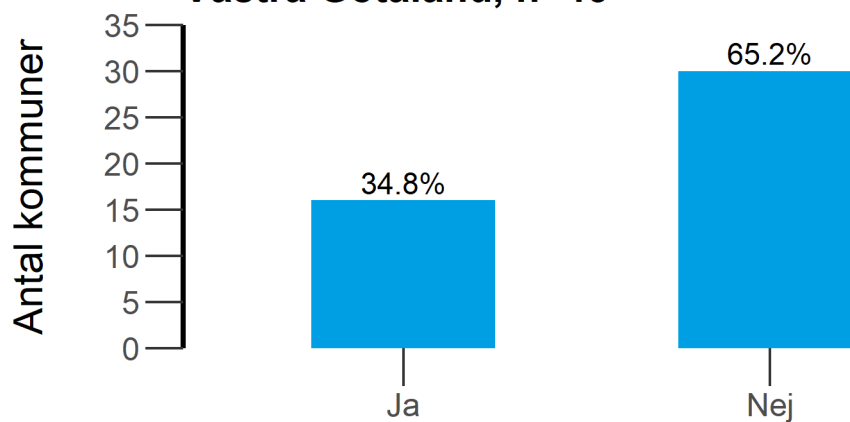


### Riket, n=262

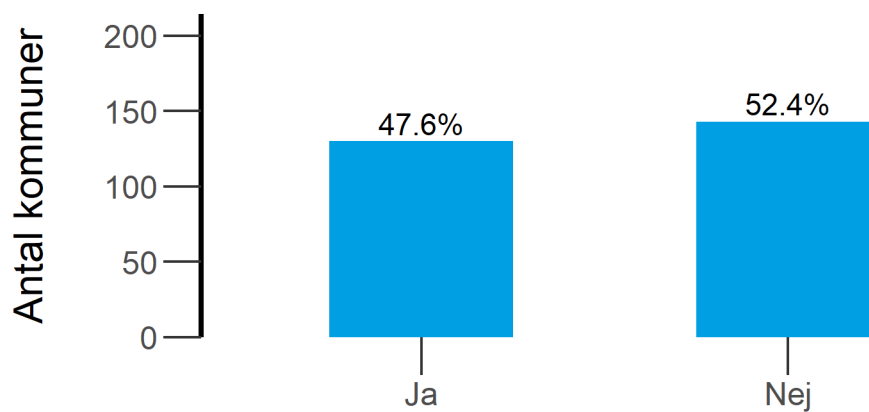


7. Använde kommunen under 2021 vägledning som finns publicerad på Folkhälsomyndighetens webbplats?

### Västra Götaland, n=46

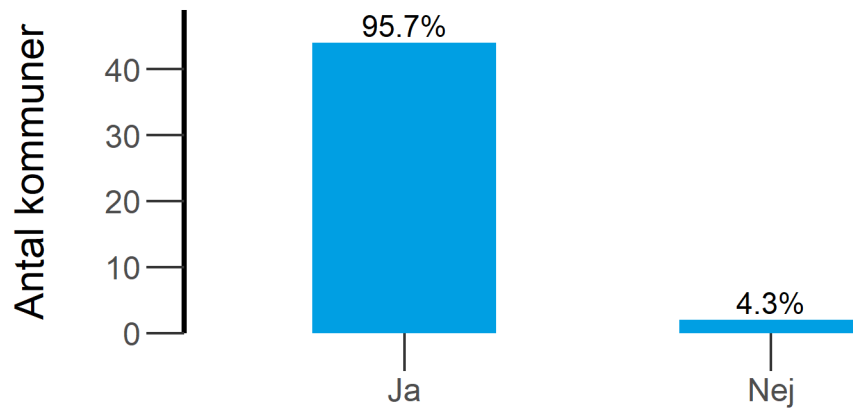


### Riket, n=273

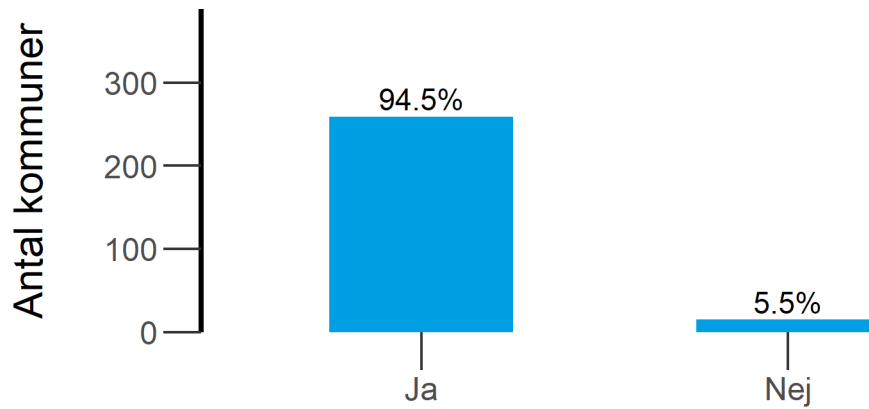


8. Använde kommunen en tillsynsplan för tillsyn över detaljhandel med folköl under 2021? 9 kap. 2 § tredje stycket

### Västra Götaland, n=46

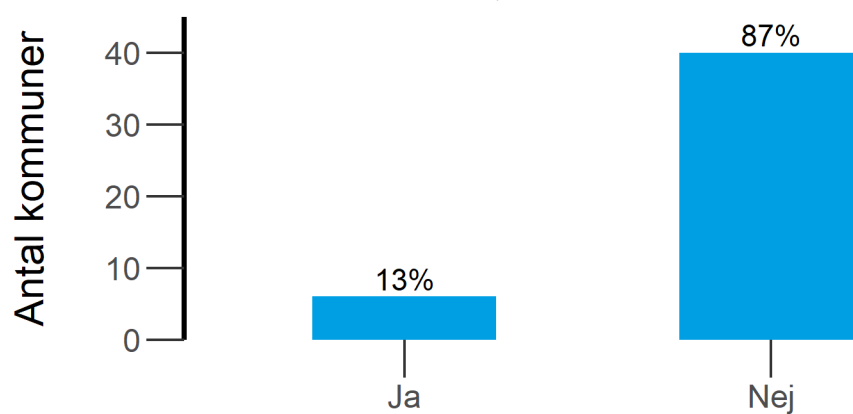


### Riket, n=274

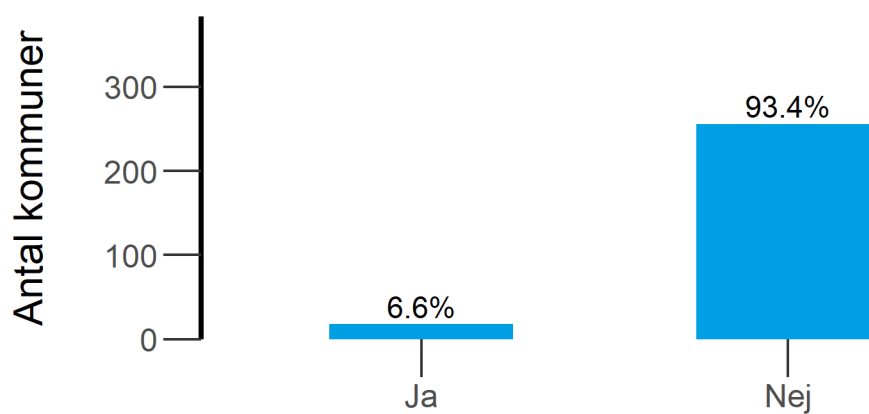


10. Genomförde kommunen kontrollköp av folköl under 2021?

### Västra Götaland, n=46

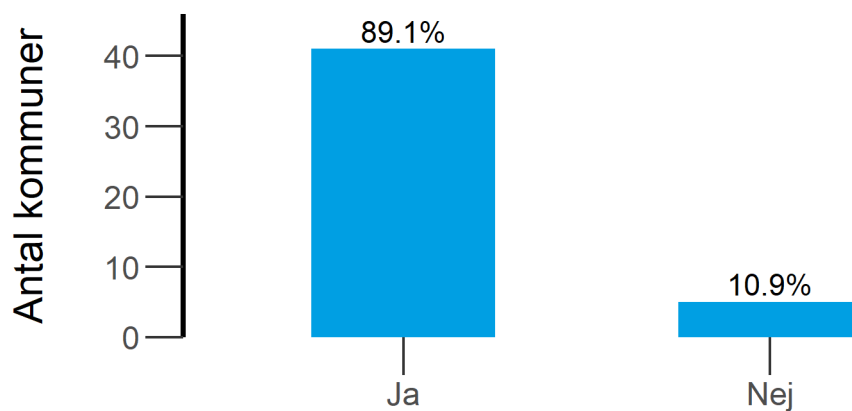


### Riket, n=274

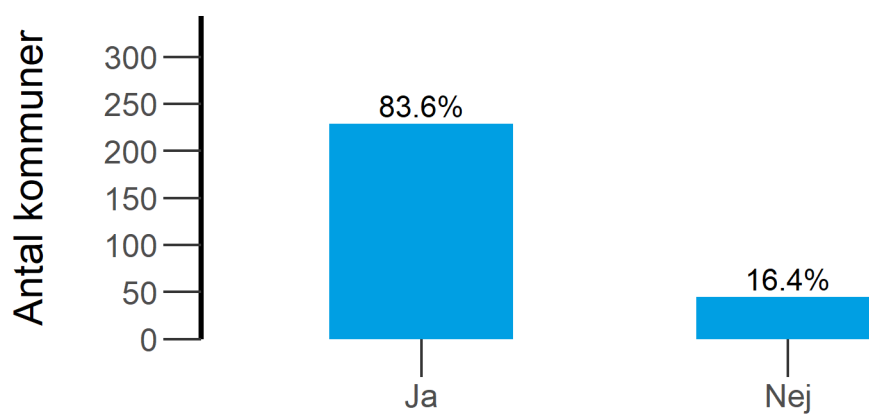


11. Genomförde kommunen tillsynsbesök hos detaljhandelsställen för folköl under 2021?

### Västra Götaland, n=46



### Riket, n=274

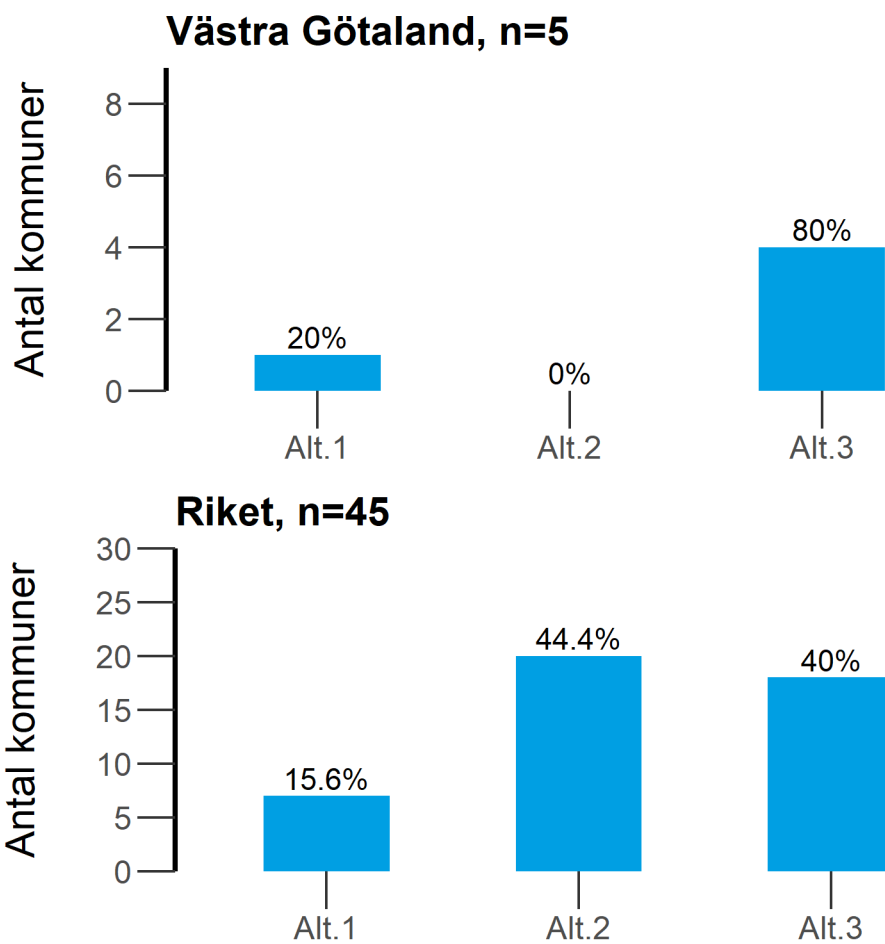


11.1 Uppge orsak varför kommunen valt att inte genomföra tillsynsbesök hos detaljhandelsställen för folköl under 2021?

**Alt 1** = Tillsynsbesök var inte med i tillsynsplanen för året

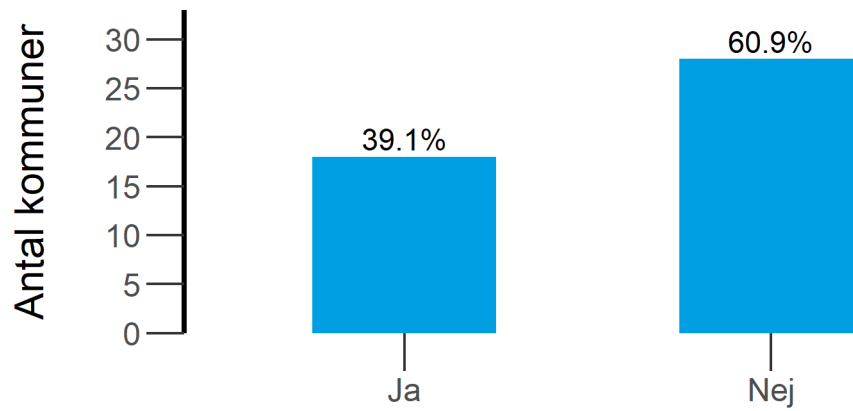
**Alt 2** = Resursbrist

**Alt 3** = Annat.

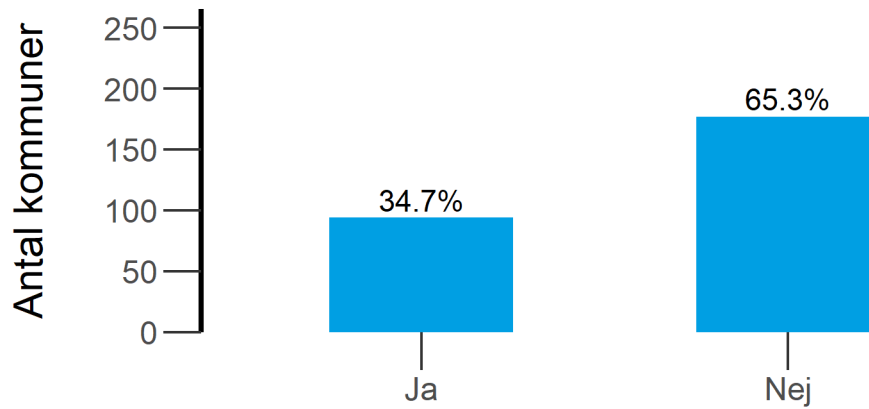


13. Genomförde kommunen tillsynsbesök hos anmälda serveringsställen för folköl under 2021?

### Västra Götaland, n=46



### Riket, n=271



Denna publikation riktar sig till tillsynshandläggare och ANDTS-samordnare på länsstyrelsen och i kommunerna i länet. Här presenterar vi i tabeller och diagram de uppgifter som kommunerna lämnat på frågorna i länsrapporternas undersökning för verksamhetsåret 2021. Tabeller och diagram redovisar också de sammantagna resultaten för riket.

---

Folkhälsomyndigheten är en nationell kunskapsmyndighet som arbetar för en bättre folkhälsa. Det gör myndigheten genom att utveckla och stödja samhällets arbete med att främja hälsa, förebygga ohälsa och skydda mot hälsohot. Vår vision är en folkhälsa som stärker samhällets utveckling.



Folkhälsomyndigheten

**Solna** Nobels väg 18, 171 82 Solna. **Östersund** Campusvägen 20. Box 505, 831 26 Östersund.

[www.folkhalsomyndigheten.se](http://www.folkhalsomyndigheten.se)